



SIVILAŐTIRILMIŐ PETROL GAZLARI (LPG) PİYASASI SEKTÖR RAPORU 2007

T.C.
ENERJİ PİYASASI DÜZENLEME KURUMU
SıvılaŐtırılmıŐ Petrol Gazları (LPG) Piyasası Dairesi Başkanlıđı

 NS Z

5307 sayılı Sıvılařtırılmıř Petrol Gazları (LPG) Piyasası Kanunu ve Elektrik Piyasası Kanununda Deęiřiklik Yapılmasına Dair Kanun'un amacı; **yurt ii ve yurt dıřı kaynaklardan temin olunan sıvılařtırılmıř petrol gazlarının g venli ve ekonomik olarak rekabet ortamı ierisinde kullanıcılara sunumuna iliřkin piyasa faaliyetlerinin Őeffaf, eřitliki ve istikrarlı biimde s rd r lmesi iin gerekli d zenleme, y nlendirme, g zetim ve denetim faaliyetlerinin yapılmasını saęlamaktır.**

Kanunun ortaya koyduęu bu amacı, Kurumumuzun d zenleme ve denetim yetkisi kapsamında kendimize **misyon** edinmiř bulunmaktayız. Buna istinaden, gerek mevzuat hazırlık alıřmalarında gerekse LPG piyasa faaliyetlerine y nelik yapmıř olduęumuz d zenlemelerde, **piyasa vizyonumuz; LPG piyasasının, kalite ve g venlięin  n planda olduęu, rekabeti piyasa kořullarının saęlandığı, s rd r lebilir bir pazar yapısına kavuřturulması ve nihayetinde LPG kullanıcılarının g venli, ekonomik ve kaliteli  r n kullanabilmelerinin saęlanmasıdır.**

İřte bu noktada, Kurum olarak piyasaya iliřkin t m d zenleme ve denetim faaliyetlerimizde; etkinlik ve verimlilięin saęlanması, isabetli ve saęlıklı kararlar alınmasının temini hususunda doęru ve g venilir piyasa bilgilerine sahip olma zorunluluęunun bilinci ierisinde "LPG Piyasası İzleme Grubu" kurulmuřtur.

Kurumumuzun g rev ve yetkisinde olan LPG piyasasının izlenmesi alıřmaları; Kanunun y r rl ęe giriř tarihinden itibaren y r t lm ř olup, bug n bu faaliyetler b y k bir titizlikle ve belli bir sistem dahilinde s rd r lmektedir.

D zenlemeye esas doęru ve g venilir piyasa bilgilerine sahip olma hedefi doęrultusunda yapılan alıřmalarda; Kanunun piyasa katılımcılarına getirmiř olduęu "Bildirim Y k ml l kleri" kapsamında alınan beyanlar, lisans bařvurularında alınan bilgi ve dok manlar ile LPG piyasa faaliyetleri ile ilgili dięer

kurum, kuruluř ve organizasyonlardan temin edilen veriler, temel bilgi kaynađı olarak kabul edilmiřtir.

Bu verilerin belli bir d zen ve sistem ierisinde tasnifi, iřlenmesi, analizi ve raporlanması iin hali hazırda sekt r n de bildiđi ve kullandığı “LPG Bilgi Y netim Sistemi” Kurumumuz tarafından hayata geirilmiş, b ylece gerek Kurumumuz gerek piyasa katılımcıları aısından b y k kolaylık ve aynı zamanda  nemli zaman tasarrufu sađlanmıřtır.

Bug ne geldiđimizde; LPG’nin ithalatı ve  retiminden son kullanıcıya ulařıncaya kadar ki t m piyasa faaliyetleri,  r n hareketleri ve ilgili t m piyasa b y kl kleri Kurumumuz tarafından izlenmiř ve bunlara iliřkin olarak ilki 2006 yılı sonunda b y k bir titizlikle ve kapsamlı bir řekilde hazırlanan sekt r raporu, ilgili t m kurum, kuruluř ve sekt r katılımcıları ile paylařılmıřtır.

LPG piyasası ile ilgili t m kesimler tarafından ilgiyle karřılanan ve piyasaya iliřkin  nemli bir bařvuru dok manı haline gelen bu rapor, bir  nceki rapora gelen yapıcı g r ř ve  neriler dođrultusunda, bu yıl da “Sıvılařtırılmış Petrol Gazları (LPG) Piyasası 2007 Yılı Sekt r Raporu” olarak daha kapsamlı bir řekilde hazırlanmıřtır.

Her zaman olduđu gibi, hazırladıđımız bu dok mana gelebilecek her t rl  g r ř ve  nerilere de aık olduđumuzu iletmek isteriz.

Bildirim y k ml l kleri kapsamında g sterdikleri duyarlılık ve katılımcı yaklařımlarından  t r  sekt rde faaliyet g steren firmalar ve sekt r temsilcileri ile bu raporun hazırlanmasında emei geen LPG Piyasası İzleme Grubu Enerji Uzmanları ve Enerji Uzman Yardımcılarını kutlar, bu alıřmanın ilgili t m kiři, kurum ve kuruluřlara faydalı olmasını temenni ederim.

Hasan K KTAŐ
BAŐKAN

İÇİNDEKİLER

| | |
|--|------------|
| 1. GİRİŞ | 1 |
| 2. TÜRKİYE LPG PİYASASI BÜYÜKLÜKLERİ (2007) | 4 |
| 2.1. Lisanslandırma | 4 |
| 2.2. İller Bazında Depolama ve Dolum Kapasiteleri | 4 |
| 2.3. Piyasanın Mevcut Durumu | 7 |
| 3. TÜRKİYE LPG PİYASASI FAALİYETLERİ (2007)..... | 8 |
| 3.1. Üretim | 8 |
| 3.2. İthalat-İhracat..... | 10 |
| 3.2.1. İthalat | 10 |
| 3.2.2. İhracat | 13 |
| 3.4. Yurtiçi LPG Ticareti | 15 |
| 3.4.1. Dağıtıcılar Bazında Satışlar..... | 17 |
| 3.4.2. İllere Göre Satışların Dağılımı | 20 |
| 3.4.3. Dağıtıcıların 81 İlde Ürün Bazlı Satışların Dağılımı | 33 |
| 3.4.4. Dağıtıcılar Arası Ticaret..... | 114 |
| 3.5. 2006-2007 Yıllarına Ait Bayi Sayıları ve Satış Miktarlarının Bölgesel Dağılımı | 115 |
| 4. EĞİTİM FAALİYETLERİ VE TEKNİK DÜZENLEMELER..... | 118 |

1. GİRİŞ

Yurt ii ve yurt dıŐı kaynaklardan temin olunan sıvılaŐtırılmıŐ petrol gazlarının (LPG) g venli ve ekonomik olarak rekabet ortamı ierisinde kullanıcılara sunumuna iliŐkin piyasa faaliyetlerinin Őeffaf, eŐitliki ve istikrarlı biimde s rd r lmesi iin gerekli d zenleme, y nlendirme, g zetim ve denetim faaliyetlerini yerine getiren Kurumumuz, 5307 sayılı SıvılaŐtırılmıŐ Petrol Gazları (LPG) Piyasası Kanunu ve Elektrik Piyasası Kanununda DeėiŐiklik Yapılmasına Dair Kanun kapsamında ikincil mevzuat alıŐmalarını b y k bir titizlik ierisinde y r tm Ő ve piyasanın belli bir d zen ve sistem dahilinde kayıt altına alınması y n nde lisanslama alıŐmalarını baŐarıyla tamamlamıŐtır.

Bilindiėi  zere, lisans baŐvurularını kabul eden ve bu baŐvuruları hızlı ve zamanında neticelendiren Kurumumuz, bu s rete, eŐzamanlı olarak piyasa katılımcılarından gelen bildirimleri almıŐ ve bu kapsamda hızlı, g venilir, etkin ve eriŐilebilir bir bilgi y netim sistemi kurmuŐtur.

D zenleme, y nlendirme, g zetim ve denetim faaliyetlerini yerine getirirken doėruluk, kararlılık, adalet ve etkinliėin saėlanması y n nde g venli, saėlam ve s rd r lebilir bir piyasa bilgi alt yapısının oluŐturulması alıŐmalarını tamamlayan Kurumumuz, 2006 yılında ‐LPG Piyasası Bilgi Y netim Sistemi‐ ni hayata geirmiŐtir.

Sistemin iŐleyiŐinde, AB ile uyum s recinin de bir gereėi olarak, piyasaya iliŐkin istatistiki verilerin zamanında ve g venilir bir Őekilde toplanması ve iŐlenmesi hedeflenmektedir. Bu nedenle LPG sekt r  ile ilgili t m faaliyet verilerinin kurulan sistem vasıtasıyla toplanması, analizi ve raporlanması Kurumumuz ve  lkemiz iin de b y k  nem arz etmektedir.

Piyasaya iliŐkin y r tt ė m z lisanslama ve izleme faaliyetleri kapsamında; sekt r n sahip olduėu tesis ve lojistik varlık yapıları, faaliyet b y kl kleri, temin,  retim, daėıtım ve pazarlama faaliyetleri,  r n hareketleri ve buna benzer t m piyasa b y kl klerini ortaya koyacak veriler dikkatle toplanmıŐ, eriŐilebilir bir bilgi alt yapısı ierisinde iŐlenmiŐ ve sekt rel aıdan anlamlı ve analize elveriŐli hale getirilmiŐtir.

Raporlamaya esas teŐkil eden temel veriler,  ncelikle dađıtım Őirketleri baŐta olmak  zere sekt r katılımcılarının bildirim y k ml l kleri kapsamında verdikleri beyanlar  zerinden derlenmiŐtir.

Bilindiđi gibi, 2007 yılı i erisinde, LPG piyasasına iliŐkin ilk altı aylık verileri kapsayan Sekt r Raporu; “2007 Yılı Ocak-Haziran D nemi” olarak Temmuz 2007 ‘de yayımlanmıŐ olup, takip eden son altı ayda da devam eden piyasa izleme faaliyetlerimiz neticesinde, 2007 yılına ait on iki aylık t m piyasa verileri toplanmıŐ, kontrol edilmiŐ, analiz edilmiŐ ve rapor halinde yayımlanmaya hazır hale gelmiŐtir.

2007 sonu itibariyle Őirketlerin g ndermiŐ oldukları g ncellenmiŐ ve kesinleŐmiŐ son verilerle birlikte “2007 Yılı LPG Piyasası Sekt r Raporu” hazırlanmıŐtir.

Bu raporda yer alan analiz ve deđerlendirmeler yapılırken, yine Kurumumuz tarafından hazırlanan 2006 yılı verileri baz alınmıŐ ve nisbi karŐılaŐtırmalar yapılmıŐ olup b ylece daha g venilir ve sađlıklı bir mukayese tekniđine ulaŐılmıŐtir.

Dikkatle incelendiđinde bu raporda bir  nceki yıl yayımlanan sekt r raporuna g re yeni analiz ve deđerlendirmelere yer verilmiŐtir. Dolayısıyla rapor daha kapsamlı bilgiler i ermektedir.  rneđin, b lgesel (cođrafi) bazda bayii ve satıŐ rakamları 2006 ve 2007 yılları ile birlikte mukayese edilmiŐ, piyasanın geliŐimi ve deđiŐimi ile ilgili anlamlı rakamlar ve grafikler elde edilmiŐtir.

Yine bu raporda; Dađıtıcı Őirketlerin  r nler bazında satıŐ rakamları, 81 ilde verilerek daha Őeffaf ve paylaŐımcı bir raporlama tekniđi izlenmiŐtir. Ayrıca; ilk    b y k ilde, t m dađıtıcılar g z  n nde bulundurularak, satıŐların d nemsel dađılımı verilmiŐtir.

Sekt r n meslek grupları itibariyle 2007 yılı sonu eđitim faaliyetleri envanterine de raporda yer verilmiŐtir.

Piyasa izleme faaliyetleri kapsamında yapılan t m bu  alıŐmalar ve veriler, aynı zamanda Kurumumuzun yapmakta olduđu denetim faaliyetlerine de  nemli bir geri bildirim (feedback) sađlayacaktır.

Bu alıřma hazırlanırken, sekt r n kendi stratejik planlamasını yaparken kullanabileceđi bilgilerinde yer almasına  zen g sterilmiřtir.

Bu g ne kadar  lkemiz LPG piyasası faaliyetlerine iliřkin en kapsamlı ve g venilir verilere dayalı olarak hazırlanan bu alıřmanın, ilgili t m kiři, kurum ve kuruluřlara, yerli ve yabancı yatırımcılara, piyasanın geleceđine iliřkin yapılacak projeksiyonlara, akademik alıřmalara referans dok man olacađına inanıyoruz.

2. TÜRKİYE LPG PİYASASI BÜYÜKLÜKLERİ (2007)

2.1. Lisanslandırma

LPG Piyasasında, Kurumumuzca 2006 ve 2007 yıllarında gerçekleştirilen lisanslandırma faaliyetlerine ilişkin bilgiler Tablo 2.1'de gösterilmiştir.

Tablo 2.1: 2006 ve 2007 yıllarında gerçekleşen lisanslandırma işlemleri

| Lisans Türü | 2006 Yılı | | | 2007 Yılı | | | 2007 Son Durum | 2007 Tadil Edilen Lisans Adedi |
|--|----------------|------------|-------------|----------------|------------|------------|----------------|--------------------------------|
| | Lisans Verilen | İptal | Sonuç | Lisans Verilen | İptal | Sonuç | | |
| LPG Dağıtıcı Lisansı | 55 | 2 | 53 | 9 | 2 | 7 | 60 | 133 |
| LPG Depolama Lisansı | 79 | 1 | 78 | 4 | 0 | 4 | 82 | 22 |
| LPG Taşıma Lisansı | 31 | 0 | 31 | 15 | 8 | 7 | 38 | 99 |
| LPG Tüpü İmalatı Lisansı | 14 | 0 | 14 | 2 | 4 | -2 | 12 | 3 |
| LPG Otogaz Bayilik Lisansı | 5807 | 121 | 5686 | 1193 | 293 | 900 | 6586 | 618 |
| LPG Otogaz Bayilik Lisansı (Geçici Lisans) | 292 | 0 | 292 | 41 | 333 | -292 | 0 | 47 |
| LPG Tüpü Muayenesi, Tamiri ve Bakımı | 102 | 1 | 101 | 22 | 8 | 14 | 115 | 7 |
| TOPLAM | 6380 | 125 | 6255 | 1286 | 648 | 638 | 6893 | 929 |

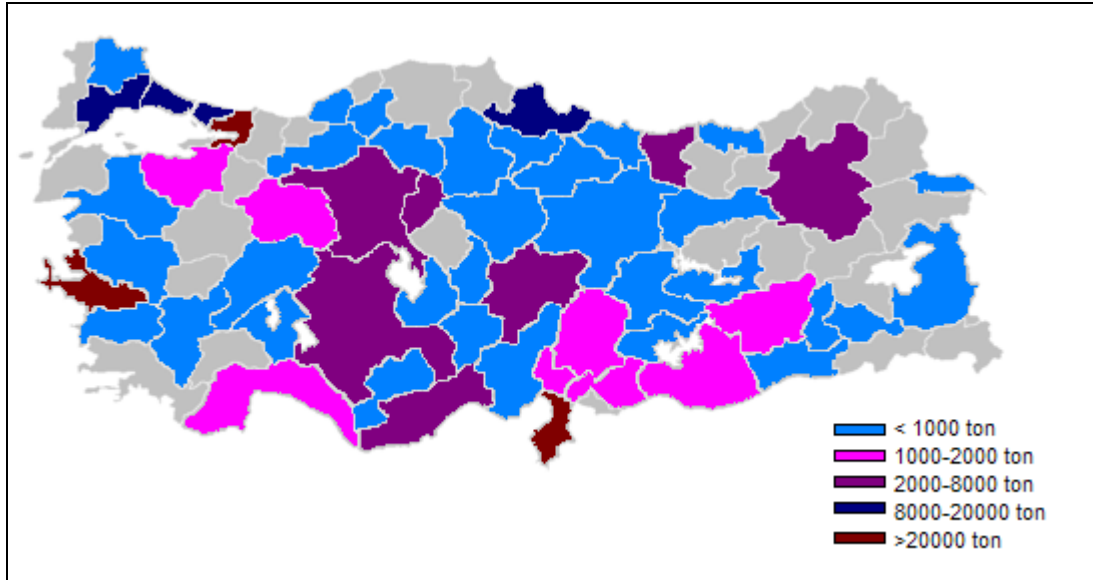
2.2. İller Bazında Depolama ve Dolum Kapasiteleri

Sıvılaştırılmış Petrol Gazları Piyasası Kanununun yürürlüğe girmesini takiben Dağıtıcı ve Depolama lisansı sahiplerince Kurumumuza iletilen verilerin güncellenmesi ve tadil işlemlerinin gerçekleştirilmesi sonucu ülkemizde LPG ikmalinin alt yapısını oluşturan depolama ve dolum kapasiteleri Tablo 2.2'de verilmektedir.

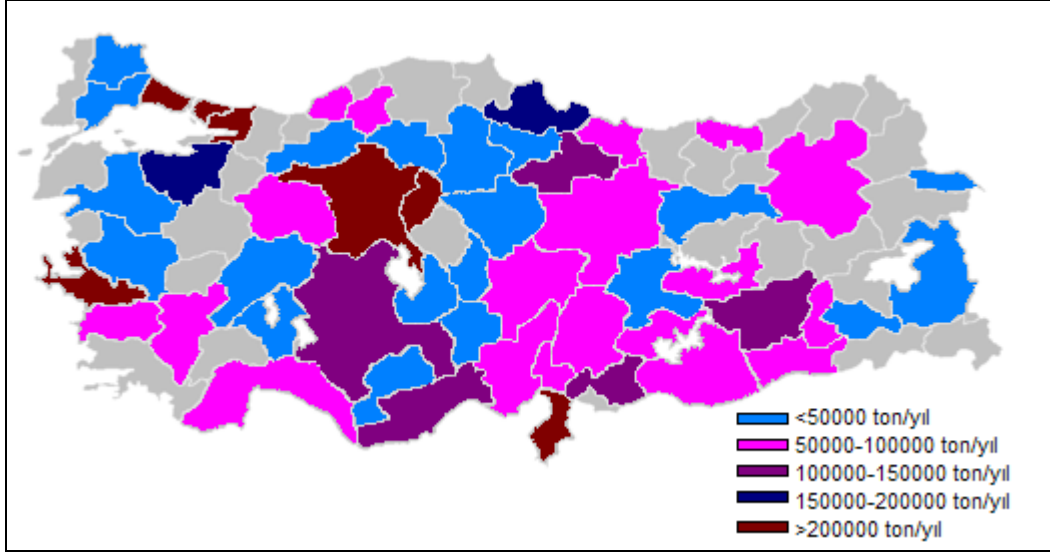
Tablo 2.2: İller bazında t p dolum ve depolama kapasiteleri

| İl | T p Dolum Kapasitesi (ton/yıl) | Depolama Kapasitesi (ton) |
|---------------|-----------------------------------|------------------------------|
| Adana | 84.988 | 541 |
| Adıyaman | 76.859 | 955 |
| Afyon | 19.670 | 101 |
| Aksaray | 26.709 | 142 |
| Amasya | 32.140 | 431 |
| Ankara | 272.587 | 4.473 |
| Antalya | 69.764 | 1.286 |
| Aydın | 54.751 | 487 |
| Balıkesir | 25.208 | 112 |
| Batman | 56.249 | 572 |
| Bolu | 9.288 | 179 |
| Bursa | 151.112 | 1.523 |
| Çankırı | 46.645 | 305 |
| Çorum | 34.098 | 689 |
| Denizli | 57.399 | 459 |
| Diyarbakır | 100.100 | 1.352 |
| Elazığ | 51.361 | 451 |
| Erzincan | 24.236 | 294 |
| Erzurum | 93.875 | 2.475 |
| Eskişehir | 64.659 | 1.644 |
| Gaziantep | 128.649 | 1.352 |
| Giresun | 0 | 3.757 |
| Hatay | 213.626 | 98.445 |
| İğdır | 10.230 | 129 |
| İsparta | 38.550 | 781 |
| İstanbul | 275.231 | 10.119 |
| İzmir | 637.596 | 45.443 |
| Kahramanmaraş | 66.556 | 1.014 |
| Karab k | 19.388 | 258 |
| Karaman | 31.395 | 165 |
| Kayseri | 79.559 | 2.177 |
| Kırıkkale | 312.900 | 5.219 |
| Kırklareli | 38.967 | 129 |
| Kocaeli | 789.009 | 80.199 |
| Konya | 134.340 | 2.443 |
| Malatya | 47.695 | 708 |

| | | |
|---------------|------------------|----------------|
| Manisa | 36.323 | 459 |
| Mardin | 72.026 | 855 |
| Mersin | 117.855 | 4.955 |
| Nevşehir | 37.072 | 129 |
| Niğde | 28.944 | 403 |
| Ordu | 63.158 | 540 |
| Osmaniye | 79.483 | 1.315 |
| Samsun | 175.778 | 11.794 |
| Siirt | 34.752 | 165 |
| Sivas | 72.639 | 442 |
| Şanlıurfa | 76.205 | 1.056 |
| Tekirdağ | 43.819 | 15.047 |
| Tokat | 105.976 | 554 |
| Trabzon | 87.233 | 917 |
| Van | 42.266 | 629 |
| Yozgat | 18.079 | 129 |
| Zonguldak | 57.449 | 352 |
| TOPLAM | 5.314.216 | 310.550 |



Şekil 2.1: Depolama kapasitesi dağılımı



Őekil 2.2: Dolum kapasitesi dađılımı

2.3. Piyasanın Mevcut Durumu

2007 yılı ierisinde LPG Piyasasında 9 adet LPG Dađıtıcı Lisansı, 4 adet LPG Depolama Lisansı, 15 adet LPG TaŐıma Lisansı, 2 adet LPG T p  İmalat Lisansı, 22 adet LPG T p  Muayenesi, Tamir ve Bakımı Lisansı, 1193 adet LPG Otogaz Bayilik Lisansı, 41 adet LPG Otogaz Bayilik (Geici Faaliyet) Lisansı olmak  zere toplam 1286 adet lisans verilmiŐtir. 31.12.2007 tarihi itibariyle 5522 sayılı Kanunda tanınan s renin dolması nedeni ile t m LPG Otogaz Bayilik (Geici Faaliyet) Lisansları iptal edilmiŐtir. 2007 yılında eŐitli sebeplerden dolayı Kurumumuza yapılan baŐvurular neticesi 929 adet lisansda tadil iŐlemi gerekleŐtirilmiŐtir.

Piyasada faaliyet g steren tesislerin kurulu kapasitelerine baktığımız zaman toplam depolama kapasitesinin 2007 yılında 310.550 ton ile geen yilki seviyesini koruduđu g r lmektedir. T p satıŐ rakamlarındaki d Ő Ő devam ederken t p dolum kapasitesi 5.3 milyon ton/yıl ile bir  nceki yıla yakın bir seyir izlemektedir.

Piyasada 10.957 adet LPG tüp bayii tüketicilere hizmet verirken, küçük ve orta ölçekli 20.827 adet dökme LPG müşterisi bulunmaktadır. Dökme LPG müşterisinde geçen yıla oranla % 50'ye yakın düşüş yaşanırken tüplü bayii sayısında önemli bir değişiklik yaşanmamıştır.

2006 yılı sonunda LPG Dağıtıcı Lisansı sahipleri tarafından "Katılma Payı Beyanı" kapsamında Kurumumuza sunulan Gelir Tabloları incelendiğinde toplam brüt satışların (toplam cironun) 7.2 milyar YTL olarak gerçekleştiği görülmüştür. 2007 yılı toplam satış miktarının (3.525.167 ton) 2006 yılı seviyesine (3.517.639 ton) yakın gerçekleştiği dikkate alındığında, 2007 yılı toplam brüt satışlarının (toplam cironun), 2006 yılı rakamının -yaklaşık- üzerinde nisbi olarak arttığı görülmektedir.

3. TÜRKİYE LPG PİYASASI FAALİYETLERİ (2007)

3.1. Üretim

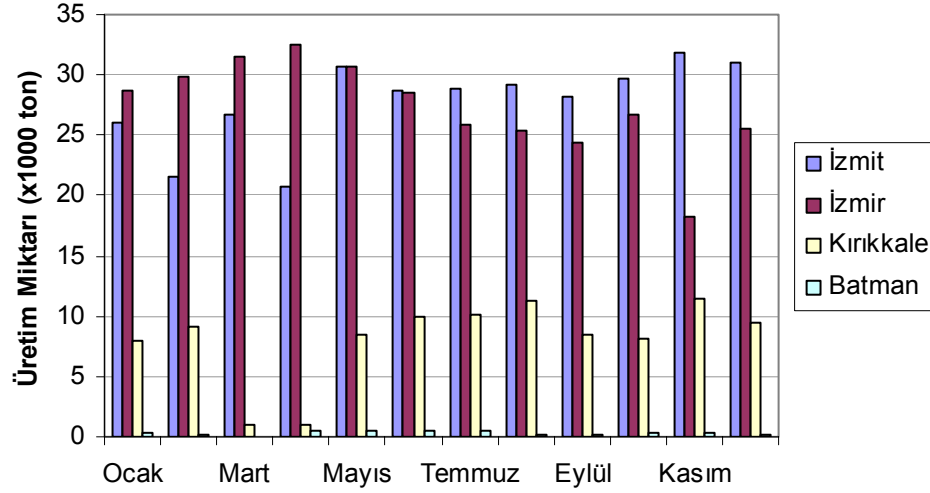
2007 yılında gerçekleştirilen toplam 743.491 ton LPG üretiminin 179.220 tonluk kısmı ilk üç aylık dönemde, 187.400 tonluk kısmı ikinci üç aylık dönemde, 184.190 tonluk kısmı üçüncü üç aylık dönemde, 192.681 tonluk kısmı ise dördüncü üç aylık dönemde gerçekleşmiştir.

Ülkemizde gerçekleştirilen LPG üretiminin tamamına yakını Karışım LPG'dir. 2007 yılında üretilen 743.491 ton LPG'nin, 743.291 tonu Karışım LPG, 60 tonu Bütan, 140 tonu ise Propandır.

Tablo 3.1: LPG üretiminin ürün ve dönem bazında dağılımı

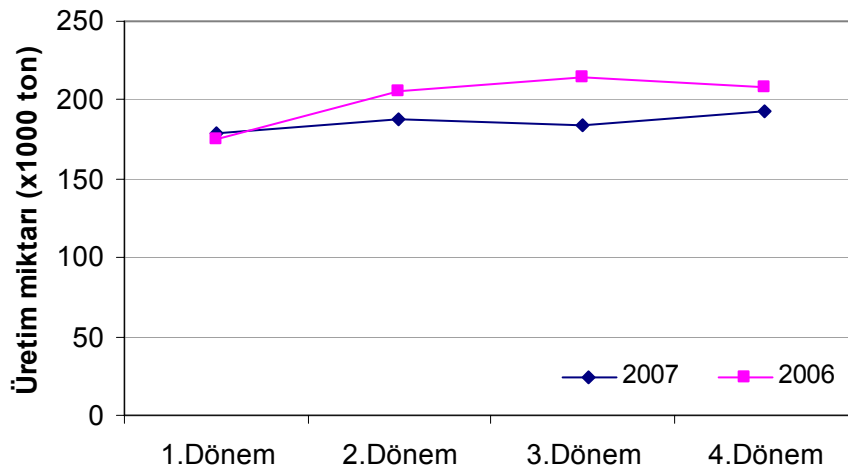
| Ürünler | Ocak-Mart | | Nisan-Haziran | | Temmuz-Eylül | | Ekim-Aralık | | Toplam | |
|---------------|----------------|----------------|----------------|----------------|----------------|----------------|----------------|----------------|----------------|----------------|
| | Miktar (ton) | Oran | Miktar (ton) | Oran | Miktar (ton) | Oran | Miktar (ton) | Oran | Miktar (ton) | Oran |
| Karışım LPG | 179.220 | %100,00 | 187.200 | %99,89 | 184.190 | %100,00 | 192.681 | %100,00 | 743.291 | %99,97 |
| Bütan | 0,00 | %0,00 | 60 | %0,03 | 0,00 | %0,00 | 0,00 | %0,00 | 60 | %0,008 |
| Propan | 0,00 | %0,00 | 140 | %0,07 | 0,00 | %0,00 | 0,00 | %0,00 | 140 | %0,018 |
| Toplam | 179.220 | %100,00 | 187.400 | %100,00 | 184.190 | %100,00 | 192.681 | %100,00 | 743.491 | %100,00 |

2007 yılında gerçekleştirilen LPG üretiminin rafinerilere göre dağılımına bakıldığında, yaklaşık 326.500 tonluk üretimin İzmit, 320.000 tonluk üretimin İzmir, 96.000 tonluk üretimin Kırıkkale ve kalan 1000 tonluk üretimin ise Batman Rafinerisi'nde gerçekleştiği görülmektedir.



Şekil 3.1: 2007 yılı içinde LPG üretiminin rafinerilere göre dağılımı

2006 yılında , dönemlere göre LPG üretim miktarlarına bakıldığında, ilk üç aylık dönemde 175.232, ikinci üç aylık dönemde 205.911, üçüncü üç aylık dönemde 214.372, dördüncü üç aylık dönemde 208.551 ton olmak üzere toplam 804.066 ton LPG üretimi gerçekleşmişken, 2007 yılı ile karşılaştırıldığında toplam üretimde yaklaşık 60 bin tonluk düşüşün yaşandığı görülmektedir.



Şekil 3.2: 2006-2007 yılları LPG üretim miktarlarının karşılaştırılması

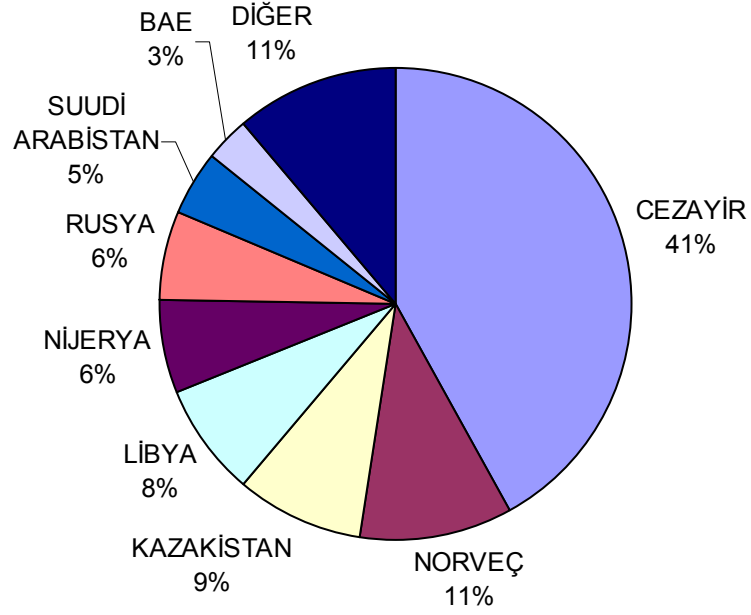
3.2. İthalat-İhracat

3.2.1. İthalat

Dağıtıcı şirketler ve Tüpraş'tan alınan ithalat beyanı bildirimlerine göre, 2007 yılında 19 farklı ülkeden, dağıtıcı şirketler tarafından 2.720.938 ton, Tüpraş tarafından 104.651 ton olmak üzere toplam 2.825.590 ton LPG ithal edilmiştir. En çok ithalat yapılan ülkeler sırasıyla Cezayir, Norveç, Kazakistan, Libya ve Nijerya olup ve bu ülkelerden yapılan ithalat toplam ithalatın %75'idir.

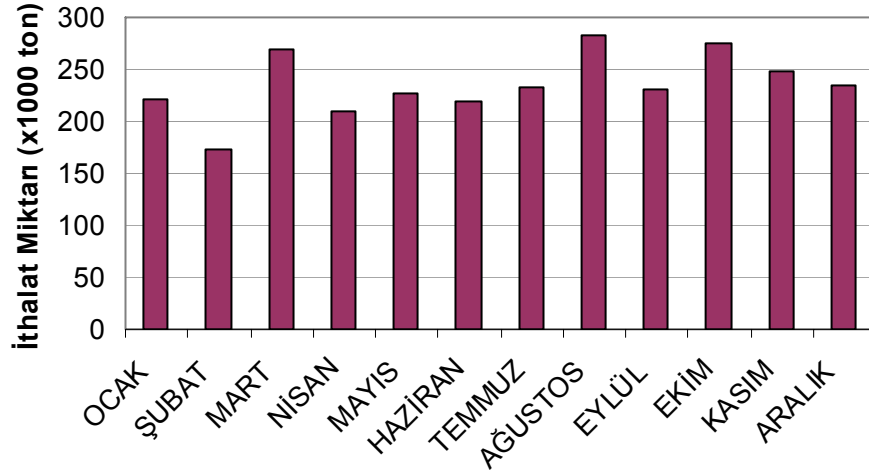
Tablo 3.2: İthalat miktarının menşei ülkelere göre dağılımı

| Sıra | Menşei Ülke | İthalat Miktarı (ton) |
|------|---------------------------|-----------------------|
| 1 | Cezayir | 1.182.744 |
| 2 | Norveç | 299.363 |
| 3 | Kazakistan | 247.647 |
| 4 | Libya | 217.449 |
| 5 | Nijerya | 181.513 |
| 6 | Rusya | 170.239 |
| 7 | Suudi Arabistan | 127.433 |
| 8 | Birleşik Arap Emirlikleri | 88.027 |
| 9 | Ekvator Ginesi | 76.646 |
| 10 | İran | 72.233 |
| 11 | İtalya | 44.282 |
| 12 | Ukrayna | 40.866 |
| 13 | İngiltere | 29.405 |
| 14 | Arjantin | 19.932 |
| 15 | Mısır | 16.796 |
| 16 | Fransa | 4.461 |
| 17 | Almanya | 3.900 |
| 18 | Katar | 2.500 |
| 19 | Türkmenistan | 154 |
| | Toplam | 2.825.590 |

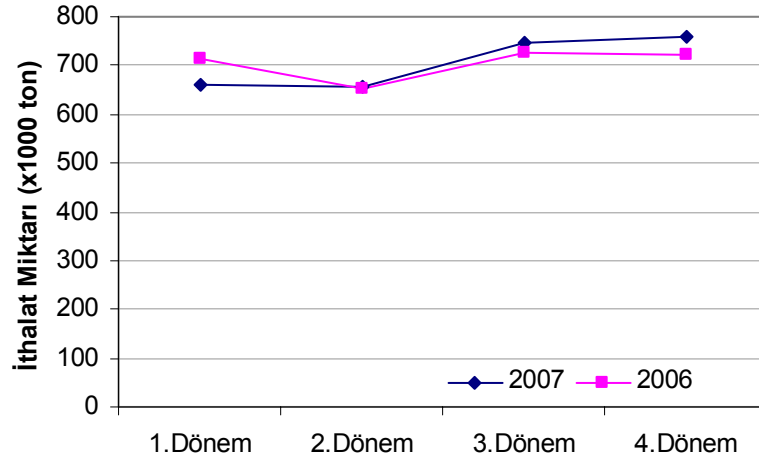


Şekil 3.3: İthalatın ülkelere göre dağılımı

2007 yılı içerisinde ithalat miktarları aylık bazda incelendiğinde Mart, Ağustos ve Ekim aylarında ithalatın 250.000 tonun üzerinde gerçekleştiği görülmektedir.



Şekil 3.4: İthalatın aylara göre dağılımı



Şekil 3.5: 2006-2007 yılları LPG ithalat miktarları karşılaştırması

2006 yılında Dağıtıcı Şirketler ve Tüpraş tarafından toplam 2.818.434 ton LPG ithalatı yapılmıştır. 2007 yılında bu rakam 2.825.590 ton olarak gerçekleşmiştir. Bu miktarın büyük bir bölümü Karışım LPG olarak serbest dolaşıma girmiştir.

Tablo 3.3: İthal edilen ürünler

| GTİP Kodu | Ürün Adı | Miktar (ton) |
|------------------|--------------------|------------------|
| 2711.19.00.00.11 | Karışım LPG | 2.546.206 |
| 2711.12.11.00.00 | Propan (min %99) | 164.268 |
| 2711.12.94.00.00 | Propan (%90-99) | 1801 |
| 2711.12.94.00.00 | Propan (min%90-99) | 8663 |
| TOPLAM | | 2.825.590 |

2007'de ithal edilen LPG'nin %44'ü Gebze Petrokimya Ürünleri İhtisas Gümrük Müdürlüğü'nden, %33'ü İsdemir Gümrük Müdürlüğü'nden, %7'si Samsun Gümrük Müdürlüğü'nden, %6.6'i Aliağa Gümrük Müdürlüğü'nden %6'sı Haramidere Akaryakıt Gümrük Müdürlüğü'nden, %3'ü Tekirdağ Gümrük Muhafaza Müdürlüğü'nden, %0.5'i Giresun Gümrük Müdürlüğü'nden ülkeye giriş yapmıştır.

Tablo 3.4: İthalatın gümrüklere göre dağılımı

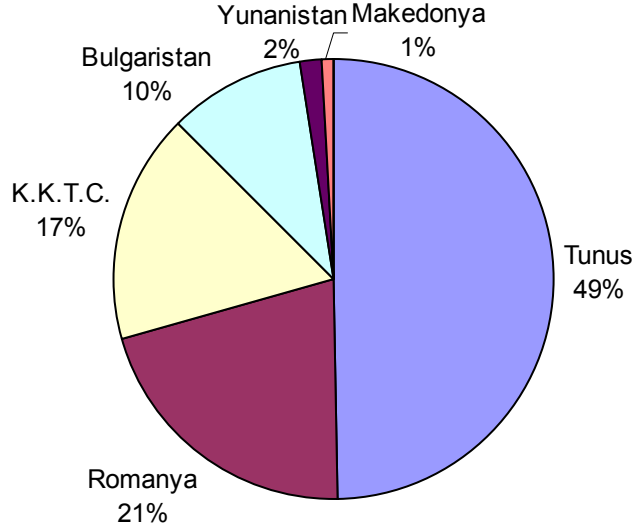
| Gümrük Müdürlükleri | Miktar (ton) | Oran (%) |
|---------------------|------------------|------------|
| Gebze | 1.248.612 | 44 |
| İsdemir | 933.775 | 33 |
| Samsun | 189.808 | 7 |
| Aliağa | 185.920 | 6.5 |
| Haramidere | 161.911 | 6 |
| Tekirdağ | 89.013 | 3 |
| Giresun | 16.550 | 0.5 |
| Toplam | 2.825.590 | 100 |

3.2.2. İhracat

2007 yılında dağıtıcı firmalar tarafından 92.085 tonluk, Tüpraş tarafından ise 18.840 tonluk olmak üzere, serbest bölgeler de dahil edildiğinde toplam 110.925 tonluk LPG ihracatı yapılmıştır. İhracat yapılan ülkeler arasında ilk sırada % 49'luk payla Tunus yer almaktadır. Tunus'u %21'lik payla Romanya ve %17'lik payla K.K.T.C takip etmektedir.

Tablo 3.5: 2007 yılında ihracat yapılan ülkeler

| Ülke | Ihracat Miktarı (ton) |
|------------------|-----------------------|
| Tunus | 54.857 |
| Romanya | 22.732 |
| K.K.T.C. | 18.840 |
| Bulgaristan | 10.918 |
| Yunanistan | 1.654 |
| Makedonya | 949 |
| Diğer Ülkeler | 97 |
| Serbest Bölgeler | 878 |
| Toplam | 110.925 |



Şekil 3.5: İhracatın ülkelere göre dağılımı

2007 yılında, LPG ihracat işlemlerinin gerçekleştirildiği gümrük müdürlükleri sırası ile Tablo 3.6'da verilmektedir. Bunlar incelendiğinde ihracat faaliyetinin başlıca İsdemir ve Gebze Gümrük Müdürlüklerinden yürütüldüğü görülmektedir.

Tablo 3.6: İhracatın gümrükler bazında dağılımı

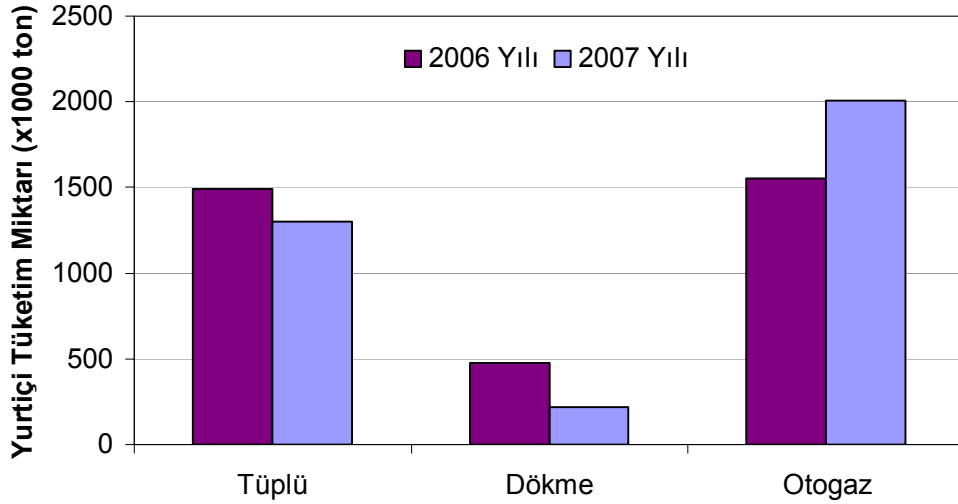
| Gümrük Müdürlükleri | Miktar (ton) |
|---------------------|--------------|
| İsdemir | 54.857 |
| Gebze | 23.629 |
| Aliağa | 17.190 |
| Halkalı | 10.092 |
| Tekirdağ | 2.556 |
| Yarımca | 1.650 |
| İzmit | 161 |
| Diğer | 790 |

Özellikle komşu ülkelerde yaşanan bölgesel istikrarsızlıklar ve gelişmeler neticesinde LPG ihracatı bir önceki yıla göre azalmaya devam etmiştir.

3.4. Yurtiçi LPG Ticareti

Tablo 3.7: Ürün bazında tüketimin 2006-2007 yılları dağılımı

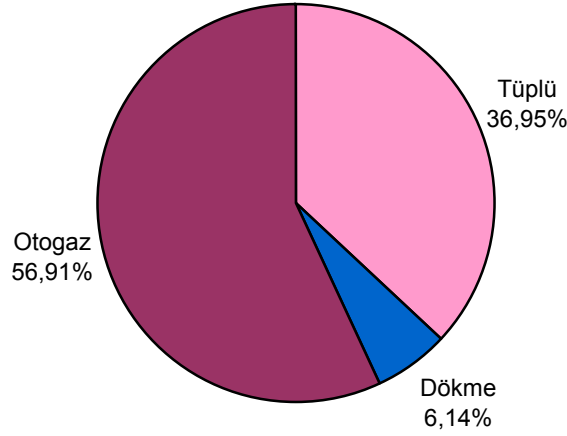
| Yıl | | Ürün | | | |
|------|-------------|-----------|---------|-----------|-----------|
| | | Tüplü | Dökme | Otogaz | Toplam |
| 2006 | Satış (ton) | 1.491.580 | 475.454 | 1.550.605 | 3.517.639 |
| | Oran (%) | 42,40 | 13,52 | 44,08 | 100,00 |
| 2007 | Satış (ton) | 1.302.434 | 216.470 | 2.006.263 | 3.525.167 |
| | Oran (%) | 36,95 | 6,14 | 56,91 | 100,00 |



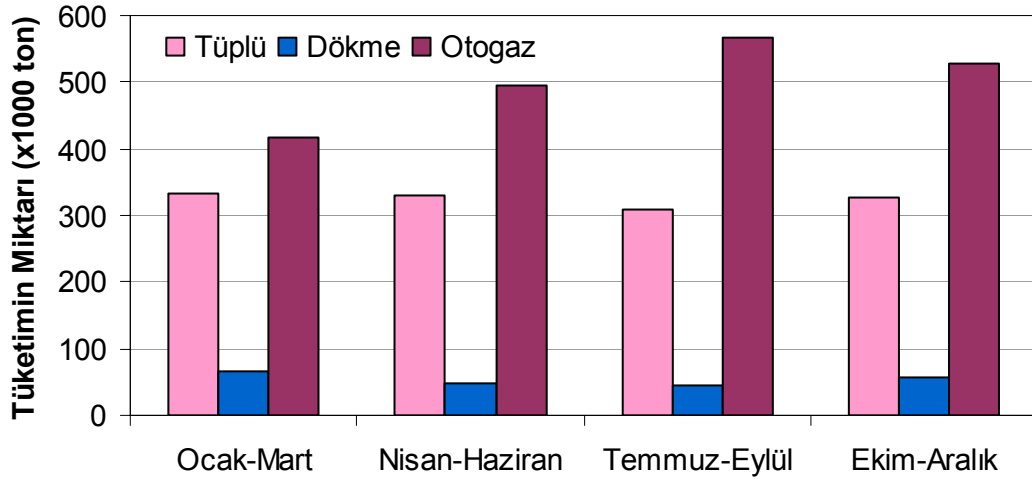
Şekil 3.6: LPG tüketiminin 2006-2007 dağılımı

Tablo 3.8: Ürün bazında tüketimin dönemsel dağılımı

| Ürün | Ocak-Mart | | Nisan-Haziran | | Temmuz-Eylül | | Ekim-Aralık | | Toplam | |
|---------------|----------------|----------------|----------------|----------------|----------------|----------------|----------------|----------------|------------------|----------------|
| | Tüketim (ton) | Oran | Tüketim (ton) | Oran | Tüketim (ton) | Oran | Tüketim (ton) | Oran | Tüketim (ton) | Oran |
| Tüplü | 334.276 | 40,79% | 329.764 | 37,82% | 309.944 | 33,64% | 328.450 | 36,00% | 1.302.434 | 36,95% |
| Dökme | 66.875 | 8,16% | 47.874 | 5,49% | 44.831 | 4,87% | 56.890 | 6,24% | 216.470 | 6,14% |
| Otogaz | 418.347 | 51,05% | 494.329 | 56,69% | 566.660 | 61,50% | 526.926 | 57,76% | 2.006.263 | 56,91% |
| Toplam | 819.499 | 100,00% | 871.967 | 100,00% | 921.436 | 100,00% | 912.266 | 100,00% | 3.525.167 | 100,00% |



Şekil 3.7: 2007 yılı LPG tüketiminin ürün bazında dağılımı



Şekil 3.8: Ürün bazında dönemsel tüketimin değişimi

2007 yılı yurt içi tüketim rakamları ürün bazında bir önceki yıl ile birlikte değerlendirildiğinde; alternatif enerji kaynaklarının kullanımının yaygınlaşması nedeni ile tüplü LPG tüketiminde yaklaşık % 12, dökme LPG tüketiminde yaklaşık % 54 azalma yaşanırken otogaz LPG tüketiminde ise yaklaşık % 30'luk bir artış yaşanmıştır.

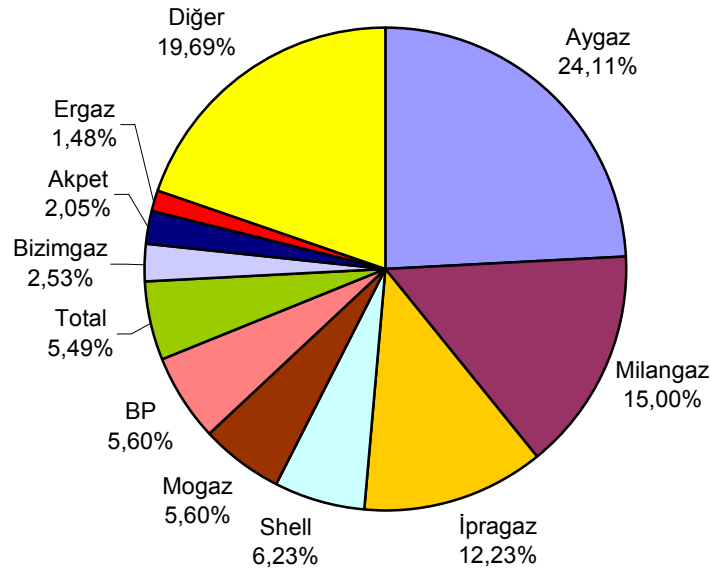
Veriler dönemsel bazda incelendiğinde ise; 2007 Temmuz-Eylül döneminde otogaz tüketiminde yaşanan artışın da etkisi ile toplam LPG tüketiminin aynı yıl içerisindeki diğer dönemlere daha yüksek olduğu görülmektedir.

3.4.1. Dağıtıcılar Bazında Satışlar

Tablo 3.9: Satışların dağıtıcılara ve dönemlere göre dağılımı

| Dağıtıcı | Ocak-Mart | | Nisan-Haziran | | Temmuz-Eylül | | Ekim-Aralık | | Toplam | |
|------------|-------------|------------|---------------|------------|--------------|------------|-------------|------------|-------------|------------|
| | Satış (ton) | Pazar Payı | Satış (ton) | Pazar Payı | Satış (ton) | Pazar Payı | Satış (ton) | Pazar Payı | Şatış (ton) | Pazar Payı |
| Aygaz | 206.238 | 25,17% | 210.343 | 24,12% | 215.607 | 23,40% | 217.703 | 23,86% | 849.891 | 24,11% |
| Milangaz | 119.899 | 14,63% | 130.064 | 14,92% | 137.752 | 14,95% | 141.151 | 15,47% | 528.867 | 15,00% |
| İpragaz | 108.055 | 13,19% | 106.047 | 12,16% | 106.004 | 11,50% | 110.989 | 12,17% | 431.094 | 12,23% |
| Shell | 50.012 | 6,10% | 54.117 | 6,21% | 58.267 | 6,32% | 57.075 | 6,26% | 219.471 | 6,23% |
| Mogaz | 47.069 | 5,74% | 50.401 | 5,78% | 51.402 | 5,58% | 48.558 | 5,32% | 197.430 | 5,60% |
| BP | 44.956 | 5,49% | 48.775 | 5,59% | 51.459 | 5,58% | 52.166 | 5,72% | 197.356 | 5,60% |
| Total | 45.272 | 5,52% | 49.298 | 5,65% | 50.556 | 5,49% | 48.351 | 5,30% | 193.476 | 5,49% |
| Bizimgaz | 20.060 | 2,45% | 22.411 | 2,57% | 23.427 | 2,54% | 23.219 | 2,55% | 89.117 | 2,53% |
| Akpet | 14.161 | 1,73% | 17.251 | 1,98% | 21.503 | 2,33% | 19.222 | 2,11% | 72.137 | 2,05% |
| Ergaz | 13.091 | 1,60% | 13.784 | 1,58% | 13.009 | 1,41% | 12.413 | 1,36% | 52.297 | 1,48% |
| Habaş | 11.799 | 1,44% | 13.166 | 1,51% | 13.958 | 1,51% | 13.227 | 1,45% | 52.150 | 1,48% |
| Güvenalgaz | 10.653 | 1,30% | 12.849 | 1,47% | 14.821 | 1,61% | 12.494 | 1,37% | 50.817 | 1,44% |
| Güneygaz | 10.758 | 1,31% | 12.312 | 1,41% | 13.504 | 1,47% | 12.171 | 1,33% | 48.745 | 1,38% |
| Gesan | 7.521 | 0,92% | 9.062 | 1,04% | 10.237 | 1,11% | 8.715 | 0,96% | 35.535 | 1,01% |
| Anadolugaz | 6.993 | 0,85% | 8.190 | 0,94% | 9.076 | 0,98% | 8.096 | 0,89% | 32.355 | 0,92% |
| Argaz | 6.021 | 0,73% | 6.675 | 0,77% | 7.050 | 0,77% | 8.819 | 0,97% | 28.566 | 0,81% |
| POAŞ | 58 | 0,01% | 4.671 | 0,54% | 10.541 | 1,14% | 12.336 | 1,35% | 27.607 | 0,78% |
| Yurtgaz | 9.134 | 1,11% | 6.610 | 0,76% | 6.099 | 0,66% | 5.276 | 0,58% | 27.119 | 0,77% |
| Akgaz | 4.778 | 0,58% | 6.036 | 0,69% | 7.188 | 0,78% | 6.094 | 0,67% | 24.096 | 0,68% |
| Hizmetgaz | 4.540 | 0,55% | 4.460 | 0,51% | 6.418 | 0,70% | 5.986 | 0,66% | 21.404 | 0,61% |
| Karadeniz | 4.907 | 0,60% | 5.199 | 0,60% | 5.611 | 0,61% | 4.790 | 0,53% | 20.506 | 0,58% |
| Erciyegaz | 4.329 | 0,53% | 4.867 | 0,56% | 5.570 | 0,60% | 4.760 | 0,52% | 19.526 | 0,55% |
| Yeni Yücel | 4.720 | 0,58% | 4.307 | 0,49% | 4.878 | 0,53% | 5.029 | 0,55% | 18.934 | 0,54% |
| Kongaz | 4.310 | 0,53% | 4.761 | 0,55% | 4.893 | 0,53% | 4.602 | 0,50% | 18.565 | 0,53% |
| Margaz | 3.847 | 0,47% | 4.523 | 0,52% | 4.998 | 0,54% | 4.933 | 0,54% | 18.302 | 0,52% |
| Antgaz | 4.171 | 0,51% | 4.605 | 0,53% | 4.772 | 0,52% | 4.533 | 0,50% | 18.081 | 0,51% |
| Yamangaz | 3.340 | 0,41% | 4.725 | 0,54% | 5.125 | 0,56% | 4.474 | 0,49% | 17.665 | 0,50% |
| Oralgaz | 3.960 | 0,48% | 4.583 | 0,53% | 4.670 | 0,51% | 3.974 | 0,44% | 17.188 | 0,49% |
| Şarkgaz | 3.460 | 0,42% | 3.800 | 0,44% | 4.089 | 0,44% | 3.787 | 0,42% | 15.136 | 0,43% |
| Yücelgaz | 3.376 | 0,41% | 3.704 | 0,42% | 3.847 | 0,42% | 3.615 | 0,40% | 14.543 | 0,41% |
| Trabzongaz | 2.895 | 0,35% | 3.350 | 0,38% | 3.918 | 0,43% | 3.305 | 0,36% | 13.467 | 0,38% |
| Altingaz | 2.509 | 0,31% | 3.212 | 0,37% | 4.122 | 0,45% | 3.133 | 0,34% | 12.975 | 0,37% |
| Nargaz | 2.301 | 0,28% | 3.056 | 0,35% | 3.368 | 0,37% | 3.550 | 0,39% | 12.275 | 0,35% |
| Gapgaz | 3.183 | 0,39% | 2.641 | 0,30% | 2.746 | 0,30% | 3.401 | 0,37% | 11.971 | 0,34% |
| Erolgaz | 2.530 | 0,31% | 2.809 | 0,32% | 3.203 | 0,35% | 2.983 | 0,33% | 11.525 | 0,33% |
| Likitgaz | 2.313 | 0,28% | 3.072 | 0,35% | 2.184 | 0,24% | 2.159 | 0,24% | 9.727 | 0,28% |
| Hürgaz | 1.139 | 0,14% | 2.353 | 0,27% | 2.998 | 0,33% | 3.157 | 0,35% | 9.647 | 0,27% |
| Akçagaz | 2.021 | 0,25% | 2.487 | 0,29% | 2.465 | 0,27% | 2.400 | 0,26% | 9.374 | 0,27% |
| Hilal Tüp | 2.072 | 0,25% | 1.572 | 0,18% | 2.778 | 0,30% | 1.992 | 0,22% | 8.414 | 0,24% |
| Selgaz | 918 | 0,11% | 1.768 | 0,20% | 2.749 | 0,30% | 2.386 | 0,26% | 7.821 | 0,22% |
| Kalegaz | 2.109 | 0,26% | 1.571 | 0,18% | 1.140 | 0,12% | 1.109 | 0,12% | 5.929 | 0,17% |
| Netgaz | 3.189 | 0,39% | 1.014 | 0,12% | 576 | 0,06% | 877 | 0,10% | 5.657 | 0,16% |
| Gazmer | 0 | 0,00% | 0 | 0,00% | 2.896 | 0,31% | 2.352 | 0,26% | 5.248 | 0,15% |
| Meramgaz | 2.212 | 0,27% | 2.463 | 0,28% | 436 | 0,05% | 0 | 0,00% | 5.111 | 0,14% |
| Niğgaz | 2.793 | 0,34% | 2.258 | 0,26% | 0 | 0,00% | 0 | 0,00% | 5.051 | 0,14% |
| Sorgun | 931 | 0,11% | 1.264 | 0,14% | 1.441 | 0,16% | 1.033 | 0,11% | 4.669 | 0,13% |
| Hasgaz | 1.096 | 0,13% | 866 | 0,10% | 893 | 0,10% | 1.136 | 0,12% | 3.991 | 0,11% |
| Pegagaz | 921 | 0,11% | 904 | 0,10% | 826 | 0,09% | 956 | 0,10% | 3.608 | 0,10% |
| Mavigölgaz | 692,92 | 0,08% | 603 | 0,07% | 1.128 | 0,12% | 1.035 | 0,11% | 3.459 | 0,10% |
| Şiringaz | 524,33 | 0,06% | 810,42 | 0,09% | 1.002 | 0,11% | 893 | 0,10% | 3.229 | 0,09% |

| | | | | | | | | | | |
|---------------|----------------|----------------|----------------|---------------|----------------|----------------|----------------|----------------|------------------|----------------|
| Güvengaz | 0 | 0,00% | 170 | 0,02% | 1.011 | 0,11% | 1678 | 0,18% | 2.859 | 0,08% |
| Selçukgaz | 633 | 0,08% | 617 | 0,07% | 671,79 | 0,07% | 461,66 | 0,05% | 2.383 | 0,07% |
| Çelebigaz | 176,02 | 0,02% | 554,75 | 0,06% | 775,22 | 0,08% | 851,12 | 0,09% | 2.357 | 0,07% |
| Hititgaz | 540,48 | 0,07% | 377,07 | 0,04% | 619,15 | 0,07% | 468 | 0,05% | 2.004 | 0,06% |
| Ogaz | 0 | 0,00% | 0 | 0,00% | 300,82 | 0,03% | 930,66 | 0,10% | 1.231 | 0,03% |
| Asgaz | 309,86 | 0,04% | 311,51 | 0,04% | 301,92 | 0,03% | 286 | 0,03% | 1.210 | 0,03% |
| Eurogaz | 1,5 | 0,00% | 269,28 | 0,03% | 347,06 | 0,04% | 564,74 | 0,06% | 1.183 | 0,03% |
| Yıldırım | 0 | 0,00% | 0 | 0,00% | 119,92 | 0,01% | 383,44 | 0,04% | 503 | 0,01% |
| Egepet | 0 | 0,00% | 0 | 0,00% | 89,07 | 0,01% | 199,94 | 0,02% | 289 | 0,01% |
| Goldgaz | 0 | 0,00% | 0 | 0,00% | 0 | 0,00% | 25,2 | 0,00% | 25,2 | 0,00% |
| Güneşgaz | 0 | 0,00% | 0 | 0,00% | 0 | 0,00% | 0 | 0,00% | 0 | 0,00% |
| Pamukkale | 0 | 0,00% | 0 | 0,00% | 0 | 0,00% | 0 | 0,00% | 0 | 0,00% |
| Toplam | 819.499 | 100,00% | 871.967 | 99,99% | 921.436 | 100,00% | 912.266 | 100,00% | 3.525.167 | 100,00% |



Şekil 3.9: 2007 yılında dağıtım şirketlerinin pazar payları

Şekil 3.9'da 2007 yılı satış rakamlarına göre ilk onda yer alan dağıtım şirketlerinin pazar payları verilmiştir. Şekilde "Diğer" başlığı altında % 19,69 olarak verilen bölümde ise 2007 yılında piyasada faaliyette bulunan 52 adet Dağıtım Şirketi yer almaktadır.

Dağıtım Şirketlerinin 2007 pazar payı rakamlarına bakıldığında; bir önceki yıl ile benzer şekilde, ilk on şirketin toplam satışların yaklaşık % 80'nini gerçekleştirdiği görülmektedir.

Bir önceki yıl ile karşılaştırıldığında, satış rakamlarına göre Dağıtım Şirketlerinin pazar paylarında nisbi değişiklikler olduğu görülmektedir. Bu değişimde pazara yeni giren Dağıtım Şirketlerinin pazardan pay alma girişimleri ile birlikte, tedarikçi konumunda yer alan Dağıtım Şirketlerinin sahip oldukları toplam bayii sayılarındaki rekabetçi değişimin etkili olduğu görülmektedir.

Tablo 3.10: Satışların dağıtıcılar ve ürün bazında dağılımı

| Dağıtıcı | Tüplü LPG | | Dökme LPG | | Oto gaz | | TOPLAM | |
|---------------|------------------|----------------|----------------|----------------|------------------|----------------|------------------|----------------|
| | Satış (ton) | Pazar Payı | Satış (ton) | Pazar Payı | Satış (ton) | Pazar Payı | Satış (ton) | Pazar Payı |
| Aygaz | 439.553 | 33,75% | 51.331 | 23,71% | 359.007 | 17,89% | 849.891 | 24,11% |
| Milangaz | 157.279 | 12,08% | 11289,84 | 5,22% | 360.298 | 17,96% | 528.867 | 15,00% |
| İpragaz | 235.035 | 18,05% | 62.884 | 29,05% | 133.175 | 6,64% | 431.094 | 12,23% |
| Shell | 15.667 | 1,20% | 4.466 | 2,06% | 199.338 | 9,94% | 219.471 | 6,23% |
| Mogaz | 73.879 | 5,67% | 22747,23 | 10,51% | 100.803 | 5,02% | 197.430 | 5,60% |
| BP | 64.711 | 4,97% | 0 | 0,00% | 132.645 | 6,61% | 197.356 | 5,60% |
| Total | 60.281 | 4,63% | 6312,8 | 2,92% | 126.883 | 6,32% | 193.476 | 5,49% |
| Bizimgaz | 49.368 | 3,79% | 1.997 | 0,92% | 37.752 | 1,88% | 89.117 | 2,53% |
| Akpet | 817 | 0,06% | 229 | 0,11% | 71.092 | 3,54% | 72.137 | 2,05% |
| Erğaz | 40.735 | 3,13% | 516 | 0,24% | 11.046 | 0,55% | 52.297 | 1,48% |
| Habaş | 10.670 | 0,82% | 566,95 | 0,26% | 40.913 | 2,04% | 52.150 | 1,48% |
| Güvenalgaz | 3.003 | 0,23% | 619 | 0,29% | 47.195 | 2,35% | 50.817 | 1,44% |
| Güneygaz | 13585 | 1,04% | 946 | 0,44% | 34.214 | 1,71% | 48.745 | 1,38% |
| Gesan | 10.065 | 0,77% | 452,34 | 0,21% | 25.018 | 1,25% | 35.535 | 1,01% |
| Anadolugaz | 6.851 | 0,53% | 5.609 | 2,59% | 19.895 | 0,99% | 32.355 | 0,92% |
| Argaz | 6.319 | 0,49% | 7.333 | 3,39% | 14.914 | 0,74% | 28.566 | 0,81% |
| POAŞ | 32 | 0,00% | 0 | 0,00% | 27.575 | 1,37% | 27.607 | 0,78% |
| Yurtgaz | 211 | 0,02% | 9.816 | 4,53% | 17.092 | 0,85% | 27.119 | 0,77% |
| Akgaz | 3.086 | 0,24% | 495 | 0,23% | 20.515 | 1,02% | 24.096 | 0,68% |
| Hizmetgaz | 5.059 | 0,39% | 10.117 | 4,67% | 6.227 | 0,31% | 21.404 | 0,61% |
| Karadeniz | 6.390 | 0,49% | 433 | 0,20% | 13.683 | 0,68% | 20.506 | 0,58% |
| Erciyesgaz | 5.660 | 0,43% | 706,95 | 0,33% | 13.160 | 0,66% | 19.526 | 0,55% |
| Yeni Yücel | 4.489 | 0,34% | 2315,71 | 1,07% | 12.129 | 0,60% | 18.934 | 0,54% |
| Kongaz | 12.024 | 0,92% | 305,04 | 0,14% | 6.237 | 0,31% | 18.565 | 0,53% |
| Margaz | 5.325 | 0,41% | 1.074 | 0,50% | 11.903 | 0,59% | 18.302 | 0,52% |
| Antgaz | 3.466 | 0,27% | 264 | 0,12% | 14.350 | 0,72% | 18.081 | 0,51% |
| Yamangaz | 2.665 | 0,20% | 193 | 0,09% | 14.806 | 0,74% | 17.665 | 0,50% |
| Oralgaz | 4.636 | 0,36% | 131,79 | 0,06% | 12.420 | 0,62% | 17.188 | 0,49% |
| Şarkgaz | 6.009 | 0,46% | 382,72 | 0,18% | 8.744 | 0,44% | 15.136 | 0,43% |
| Yücelgaz | 1.887 | 0,14% | 490,59 | 0,23% | 12.165 | 0,61% | 14.543 | 0,41% |
| Trabzongaz | 5.004 | 0,38% | 201,57 | 0,09% | 8.261 | 0,41% | 13.467 | 0,38% |
| Altıngaz | 2.925 | 0,22% | 157 | 0,07% | 9.893 | 0,49% | 12.975 | 0,37% |
| Nargaz | 1.139 | 0,09% | 804 | 0,37% | 10.332 | 0,51% | 12.275 | 0,35% |
| Gapgaz | 2.986 | 0,23% | 824 | 0,38% | 8.161 | 0,41% | 11.971 | 0,34% |
| Erolgaz | 1.714 | 0,13% | 705,33 | 0,33% | 9.106 | 0,45% | 11.525 | 0,33% |
| Likitgaz | 9.727 | 0,75% | 0 | 0,00% | 0 | 0,00% | 9.727 | 0,28% |
| Hürgaz | 1.870 | 0,14% | 40 | 0,02% | 7.737 | 0,39% | 9.647 | 0,27% |
| Akçagaz | 4.206 | 0,32% | 267 | 0,12% | 4.900 | 0,24% | 9.374 | 0,27% |
| Hilal Tüp | 1.390 | 0,11% | 5633,03 | 2,60% | 1.390 | 0,07% | 8.414 | 0,24% |
| Selgaz | 859 | 0,07% | 255 | 0,12% | 6.707 | 0,33% | 7.821 | 0,22% |
| Kalegaz | 2.791 | 0,21% | 37,2 | 0,02% | 3.101 | 0,15% | 5.929 | 0,17% |
| Netgaz | 1.098 | 0,08% | 97,51 | 0,05% | 4.462 | 0,22% | 5.657 | 0,16% |
| Gazmer | 215 | 0,02% | 126,97 | 0,06% | 4.906 | 0,24% | 5.248 | 0,15% |
| Meramgaz | 367 | 0,03% | 237,72 | 0,11% | 4.507 | 0,22% | 5.111 | 0,14% |
| Niğgaz | 2.205 | 0,17% | 769 | 0,36% | 2.077 | 0,10% | 5.051 | 0,14% |
| Sorgun | 1.407 | 0,11% | 115 | 0,05% | 3.146 | 0,16% | 4.669 | 0,13% |
| Hasgaz | 1.431 | 0,11% | 698,48 | 0,32% | 1.862 | 0,09% | 3.991 | 0,11% |
| Pegagaz | 3.608 | 0,28% | 0 | 0,00% | 0 | 0,00% | 3.608 | 0,10% |
| Maviölgaz | 918 | 0,07% | 0 | 0,00% | 2.541 | 0,13% | 3.459 | 0,10% |
| Şiringaz | 562 | 0,04% | 108,78 | 0,05% | 2.558 | 0,13% | 3.229 | 0,09% |
| Güvengaz | 2.374 | 0,18% | 0 | 0,00% | 485 | 0,02% | 2.859 | 0,08% |
| Selçukgaz | 2.173 | 0,17% | 46 | 0,02% | 164 | 0,01% | 2.383 | 0,07% |
| Çelebi gaz | 565,46 | 0,04% | 154,4 | 0,07% | 1.637 | 0,08% | 2.357 | 0,07% |
| Hititgaz | 703 | 0,05% | 1,62 | 0,00% | 1.300 | 0,06% | 2.004 | 0,06% |
| Oğaz | 103 | 0,01% | 1.103 | 0,51% | 26 | 0,00% | 1.231 | 0,03% |
| Asgaz | 861 | 0,07% | 0 | 0,00% | 348 | 0,02% | 1.210 | 0,03% |
| Eurogaz | 144 | 0,01% | 62 | 0,03% | 976 | 0,05% | 1.183 | 0,03% |
| Yıldırım | 269 | 0,02% | 0 | 0,00% | 234 | 0,01% | 503 | 0,01% |
| Egepet | 38 | 0,00% | 1 | 0,00% | 250 | 0,01% | 289 | 0,01% |
| Goldgaz | 25 | 0,00% | 0 | 0,00% | 0 | 0,00% | 25 | 0,00% |
| Güneşgaz | 0 | 0,00% | 0 | 0,00% | 0 | 0,00% | 0 | 0,00% |
| Pamukkale | 0 | 0,00% | 0 | 0,00% | 0 | 0,00% | 0 | 0,00% |
| TOPLAM | 1.302.434 | 100,00% | 216.470 | 100,00% | 2.006.263 | 100,00% | 3.525.167 | 100,00% |

3.4.2. İllere Göre Satışların Dağılımı

Tablo 3.11: Satışların illere göre dönemsel bazda dağılımı

| İl | Ocak-Mart | | Nisan-Haziran | | Temmuz-Eylül | | Ekim-Aralık | | Toplam | |
|------------|-------------|------------|---------------|------------|--------------|------------|-------------|------------|-------------|------------|
| | Satış (ton) | Pazar Payı | Satış (ton) | Pazar Payı | Satış (ton) | Pazar Payı | Satış (ton) | Pazar Payı | Satış (ton) | Pazar Payı |
| İstanbul | 116.448 | 14,21% | 112.675 | 12,92% | 96.467 | 10,47% | 118.846 | 13,03% | 444.437 | 12,61% |
| Ankara | 75.904 | 9,26% | 82.601 | 9,47% | 70.947 | 7,70% | 87.744 | 9,62% | 317.197 | 9,00% |
| İzmir | 73.274 | 8,94% | 66.691 | 7,65% | 58.760 | 6,38% | 74.384 | 8,15% | 273.110 | 7,75% |
| Antalya | 36.634 | 4,47% | 40.762 | 4,67% | 38.331 | 4,16% | 38.588 | 4,23% | 154.315 | 4,38% |
| Konya | 26.134 | 3,19% | 29.859 | 3,42% | 33.063 | 3,59% | 30.721 | 3,37% | 119.776 | 3,40% |
| Adana | 25.422 | 3,10% | 24.152 | 2,77% | 24.136 | 2,62% | 26.780 | 2,94% | 100.490 | 2,85% |
| Bursa | 23.864 | 2,91% | 25.087 | 2,88% | 25.092 | 2,72% | 25.521 | 2,80% | 99.563 | 2,82% |
| Kocaeli | 19.173 | 2,34% | 19.414 | 2,23% | 18.213 | 1,98% | 19.840 | 2,17% | 76.640 | 2,17% |
| İçel | 18.953 | 2,31% | 18.611 | 2,13% | 18.885 | 2,05% | 20.025 | 2,20% | 76.474 | 2,17% |
| Kayseri | 16.280 | 1,99% | 18.380 | 2,11% | 22.091 | 2,40% | 18.843 | 2,07% | 75.595 | 2,14% |
| Manisa | 17.339 | 2,12% | 17.703 | 2,03% | 15.700 | 1,70% | 18.909 | 2,07% | 69.652 | 1,98% |
| Gaziantep | 15.197 | 1,85% | 16.091 | 1,85% | 15.817 | 1,72% | 17.555 | 1,92% | 64.660 | 1,83% |
| Balıkesir | 14.321 | 1,75% | 15.883 | 1,82% | 16.727 | 1,82% | 17.420 | 1,91% | 64.351 | 1,83% |
| Muğla | 14.151 | 1,73% | 17.001 | 1,95% | 17.095 | 1,86% | 15.296 | 1,68% | 63.543 | 1,80% |
| Samsun | 13.896 | 1,70% | 15.246 | 1,75% | 17.469 | 1,90% | 15.990 | 1,75% | 62.600 | 1,78% |
| Sakarya | 13.429 | 1,64% | 14.746 | 1,69% | 14.965 | 1,62% | 15.411 | 1,69% | 58.551 | 1,66% |
| Hatay | 14.299 | 1,74% | 13.655 | 1,57% | 13.923 | 1,51% | 14.917 | 1,64% | 56.795 | 1,61% |
| Denizli | 13.367 | 1,63% | 14.190 | 1,63% | 13.873 | 1,51% | 14.644 | 1,61% | 56.075 | 1,59% |
| Aydın | 12.770 | 1,56% | 13.712 | 1,57% | 13.462 | 1,46% | 14.083 | 1,54% | 54.027 | 1,53% |
| Şanlıurfa | 12.577 | 1,53% | 12.523 | 1,44% | 12.719 | 1,38% | 14.824 | 1,62% | 52.643 | 1,49% |
| K.Maraş | 10.873 | 1,33% | 12.416 | 1,42% | 14.488 | 1,57% | 13.273 | 1,45% | 51.049 | 1,45% |
| Amasya | 4.428 | 0,54% | 5.134 | 0,59% | 25.781 | 2,80% | 5.289 | 0,58% | 40.632 | 1,15% |
| Eskişehir | 8.275 | 1,01% | 9.552 | 1,10% | 10.790 | 1,17% | 10.260 | 1,12% | 38.878 | 1,10% |
| Trabzon | 8.417 | 1,03% | 9.343 | 1,07% | 8.804 | 0,96% | 9.223 | 1,01% | 35.787 | 1,02% |
| Afyon | 7.295 | 0,89% | 8.842 | 1,01% | 10.459 | 1,14% | 9.131 | 1,00% | 35.727 | 1,01% |
| Tekirdağ | 8.383 | 1,02% | 8.874 | 1,02% | 9.132 | 0,99% | 9.148 | 1,00% | 35.537 | 1,01% |
| Diyarbakır | 8.493 | 1,04% | 8.393 | 0,96% | 8.557 | 0,93% | 9.962 | 1,09% | 35.405 | 1,00% |
| Ordu | 7.588 | 0,93% | 8.702 | 1,00% | 9.733 | 1,06% | 8.793 | 0,96% | 34.816 | 0,99% |
| Çorum | 6.833 | 0,83% | 9.244 | 1,06% | 8.748 | 0,95% | 9.146 | 1,00% | 33.972 | 0,96% |
| Malatya | 7.620 | 0,93% | 8.515 | 0,98% | 8.054 | 0,87% | 8.206 | 0,90% | 32.395 | 0,92% |
| Giresun | 4.513 | 0,55% | 5.617 | 0,64% | 15.641 | 1,70% | 5.480 | 0,60% | 31.252 | 0,89% |
| Zonguldak | 7.135 | 0,87% | 7.777 | 0,89% | 7.376 | 0,80% | 7.707 | 0,84% | 29.994 | 0,85% |
| Kütahya | 6.203 | 0,76% | 7.557 | 0,87% | 8.643 | 0,94% | 7.432 | 0,81% | 29.835 | 0,85% |
| Sivas | 6.025 | 0,74% | 7.830 | 0,90% | 8.614 | 0,93% | 7.171 | 0,79% | 29.640 | 0,84% |
| Tokat | 5.827 | 0,71% | 7.382 | 0,85% | 8.413 | 0,91% | 7.575 | 0,83% | 29.197 | 0,83% |
| Yozgat | 5.390 | 0,66% | 6.901 | 0,79% | 8.387 | 0,91% | 6.744 | 0,74% | 27.422 | 0,78% |
| Isparta | 6.168 | 0,75% | 6.847 | 0,79% | 6.790 | 0,74% | 7.217 | 0,79% | 27.023 | 0,77% |
| Bolu | 6.079 | 0,74% | 5.917 | 0,68% | 6.900 | 0,75% | 6.785 | 0,74% | 25.681 | 0,73% |
| Kırıkkale | 6.094 | 0,74% | 6.052 | 0,69% | 6.625 | 0,72% | 6.660 | 0,73% | 25.431 | 0,72% |
| Çanakkale | 5.478 | 0,67% | 6.310 | 0,72% | 7.231 | 0,78% | 6.411 | 0,70% | 25.430 | 0,72% |
| Osmaniye | 6.009 | 0,73% | 6.064 | 0,70% | 6.178 | 0,67% | 6.653 | 0,73% | 24.905 | 0,71% |
| Elazığ | 5.829 | 0,71% | 6.181 | 0,71% | 6.087 | 0,66% | 6.455 | 0,71% | 24.552 | 0,70% |
| Kastamonu | 4.913 | 0,60% | 6.169 | 0,71% | 6.416 | 0,70% | 6.121 | 0,67% | 23.620 | 0,67% |
| Düzce | 4.675 | 0,57% | 5.432 | 0,62% | 7.623 | 0,83% | 5.552 | 0,61% | 23.282 | 0,66% |
| Adıyaman | 5.338 | 0,65% | 6.026 | 0,69% | 5.904 | 0,64% | 5.934 | 0,65% | 23.202 | 0,66% |
| Erzurum | 4.712 | 0,57% | 5.762 | 0,66% | 6.157 | 0,67% | 5.445 | 0,60% | 22.076 | 0,63% |
| Nevşehir | 4.102 | 0,50% | 4.929 | 0,57% | 7.390 | 0,80% | 5.029 | 0,55% | 21.449 | 0,61% |
| Burdur | 4.209 | 0,51% | 4.780 | 0,55% | 6.604 | 0,72% | 5.077 | 0,56% | 20.670 | 0,59% |
| Aksaray | 4.057 | 0,50% | 4.984 | 0,57% | 5.691 | 0,62% | 4.927 | 0,54% | 19.660 | 0,56% |
| Uşak | 4.169 | 0,51% | 4.676 | 0,54% | 4.848 | 0,53% | 4.692 | 0,51% | 18.384 | 0,52% |

| | | | | | | | | | | |
|---------------|----------------|----------------|----------------|----------------|----------------|----------------|----------------|----------------|------------------|----------------|
| Edirne | 4.048 | 0,49% | 4.432 | 0,51% | 4.751 | 0,52% | 4.855 | 0,53% | 18.086 | 0,51% |
| Niğde | 4.572 | 0,56% | 4.846 | 0,56% | 4.420 | 0,48% | 4.173 | 0,46% | 18.010 | 0,51% |
| Rize | 3.475 | 0,42% | 4.473 | 0,51% | 4.721 | 0,51% | 4.135 | 0,45% | 16.804 | 0,48% |
| Karabük | 3.392 | 0,41% | 3.815 | 0,44% | 4.658 | 0,51% | 3.851 | 0,42% | 15.716 | 0,45% |
| Kırklareli | 3.855 | 0,47% | 3.819 | 0,44% | 3.589 | 0,39% | 4.331 | 0,47% | 15.595 | 0,44% |
| Karaman | 2.309 | 0,28% | 2.698 | 0,31% | 5.792 | 0,63% | 4.035 | 0,44% | 14.833 | 0,42% |
| Mardin | 3.016 | 0,37% | 3.449 | 0,40% | 4.113 | 0,45% | 4.175 | 0,46% | 14.753 | 0,42% |
| Gümüşhane | 876 | 0,11% | 1.264 | 0,14% | 11.487 | 1,25% | 1.126 | 0,12% | 14.753 | 0,42% |
| Çankırı | 2.594 | 0,32% | 3.671 | 0,42% | 4.822 | 0,52% | 3.589 | 0,39% | 14.677 | 0,42% |
| Van | 2.780 | 0,34% | 3.377 | 0,39% | 4.245 | 0,46% | 4.186 | 0,46% | 14.588 | 0,41% |
| Kırşehir | 2.770 | 0,34% | 3.221 | 0,37% | 3.851 | 0,42% | 3.218 | 0,35% | 13.060 | 0,37% |
| Bilecik | 2.495 | 0,30% | 2.895 | 0,33% | 3.985 | 0,43% | 3.265 | 0,36% | 12.639 | 0,36% |
| Batman | 2.646 | 0,32% | 2.383 | 0,27% | 2.730 | 0,30% | 3.156 | 0,35% | 10.915 | 0,31% |
| Sinop | 2.229 | 0,27% | 2.624 | 0,30% | 3.050 | 0,33% | 2.615 | 0,29% | 10.518 | 0,30% |
| Erzincan | 2.158 | 0,26% | 2.567 | 0,29% | 2.730 | 0,30% | 2.556 | 0,28% | 10.011 | 0,28% |
| Yalova | 2.085 | 0,25% | 2.446 | 0,28% | 3.146 | 0,34% | 2.267 | 0,25% | 9.943 | 0,28% |
| Bartın | 2.176 | 0,27% | 2.504 | 0,29% | 2.447 | 0,27% | 2.588 | 0,28% | 9.715 | 0,28% |
| Ağrı | 1.476 | 0,18% | 2.196 | 0,25% | 2.279 | 0,25% | 2.015 | 0,22% | 7.965 | 0,23% |
| Artvin | 1.104 | 0,13% | 1.387 | 0,16% | 3.670 | 0,40% | 1.311 | 0,14% | 7.473 | 0,21% |
| Muş | 1.215 | 0,15% | 1.655 | 0,19% | 2.308 | 0,25% | 1.464 | 0,16% | 6.641 | 0,19% |
| Bitlis | 1.200 | 0,15% | 1.572 | 0,18% | 2.031 | 0,22% | 1.579 | 0,17% | 6.382 | 0,18% |
| Kars | 1.276 | 0,16% | 1.638 | 0,19% | 1.738 | 0,19% | 1.516 | 0,17% | 6.168 | 0,17% |
| Bingöl | 1.305 | 0,16% | 1.363 | 0,16% | 1.910 | 0,21% | 1.572 | 0,17% | 6.150 | 0,17% |
| Siirt | 1.439 | 0,18% | 1.443 | 0,17% | 1.518 | 0,16% | 1.613 | 0,18% | 6.012 | 0,17% |
| İğdır | 708 | 0,09% | 884 | 0,10% | 2.361 | 0,26% | 818 | 0,09% | 4.771 | 0,14% |
| Ardahan | 413 | 0,05% | 619 | 0,07% | 3.046 | 0,33% | 523 | 0,06% | 4.601 | 0,13% |
| Şırnak | 971 | 0,12% | 982 | 0,11% | 884 | 0,10% | 1.093 | 0,12% | 3.931 | 0,11% |
| Bayburt | 529 | 0,06% | 742 | 0,09% | 1.769 | 0,19% | 706 | 0,08% | 3.745 | 0,11% |
| Kilis | 685 | 0,08% | 618 | 0,07% | 1.324 | 0,14% | 727 | 0,08% | 3.354 | 0,10% |
| Hakkari | 496 | 0,06% | 519 | 0,06% | 1.547 | 0,17% | 640 | 0,07% | 3.201 | 0,09% |
| Tunceli | 644 | 0,08% | 676 | 0,08% | 714 | 0,08% | 727 | 0,08% | 2.761 | 0,08% |
| TOPLAM | 819.499 | 100,00% | 871.967 | 100,00% | 921.436 | 100,00% | 912.266 | 100,00% | 3.525.167 | 100,00% |

Tablo 3.12: Satışların illere göre ürün bazında dağılımı

| İller | Tüplü LPG | | Dökme LPG | | Otogaz | | Toplam |
|------------|-------------|--------|-------------|--------|-------------|--------|-------------|
| | Satış (ton) | Oran | Satış (ton) | Oran | Satış (ton) | Oran | Satış (ton) |
| Adana | 42.875 | 3,29% | 6.065 | 2,80% | 51.550 | 2,57% | 100.490 |
| Adıyaman | 9.621 | 0,74% | 423,95 | 0,20% | 13.157 | 0,66% | 23.202 |
| Afyon | 13.418 | 1,03% | 1.372 | 0,63% | 20.937 | 1,04% | 35.727 |
| Ağrı | 3.562 | 0,27% | 114,67 | 0,05% | 4.289 | 0,21% | 7.965 |
| Aksaray | 6.106 | 0,47% | 630,03 | 0,29% | 12.924 | 0,64% | 19.660 |
| Amasya | 8.178 | 0,63% | 528 | 0,24% | 31.926 | 1,59% | 40.632 |
| Ankara | 68.897 | 5,29% | 13.137 | 6,07% | 235.162 | 11,72% | 317.197 |
| Antalya | 44.921 | 3,45% | 26.096 | 12,06% | 83.298 | 4,15% | 154.315 |
| Ardahan | 1.470 | 0,11% | 66,04 | 0,03% | 3064,45 | 0,15% | 4.601 |
| Artvin | 3.590 | 0,28% | 5,52 | 0,00% | 3.877 | 0,19% | 7.473 |
| Aydın | 21.494 | 1,65% | 1.916 | 0,89% | 30.617 | 1,53% | 54.027 |
| Balıkesir | 27.114 | 2,08% | 6.676 | 3,08% | 30.561 | 1,52% | 64.351 |
| Bartın | 4.645 | 0,36% | 224,01 | 0,10% | 4.846 | 0,24% | 9.715 |
| Batman | 5.662 | 0,43% | 289,75 | 0,13% | 4.963 | 0,25% | 10.915 |
| Bayburt | 1.314 | 0,10% | 9,68 | 0,00% | 2.422 | 0,12% | 3.745 |
| Bilecik | 4.666 | 0,36% | 1.979 | 0,91% | 5.994 | 0,30% | 12.639 |
| Bingöl | 3.587 | 0,28% | 54,62 | 0,03% | 2.508 | 0,13% | 6.150 |
| Bitlis | 3.008 | 0,23% | 17,55 | 0,01% | 3.356 | 0,17% | 6.382 |
| Bolu | 7.443 | 0,57% | 5.002 | 2,31% | 13.236 | 0,66% | 25.681 |
| Burdur | 5.352 | 0,41% | 282,54 | 0,13% | 15.036 | 0,75% | 20.670 |
| Bursa | 39.148 | 3,01% | 6.718 | 3,10% | 53.697 | 2,68% | 99.563 |
| Çanakkale | 12.283 | 0,94% | 687,48 | 0,32% | 12.460 | 0,62% | 25.430 |
| Çankırı | 4.870 | 0,37% | 1.352 | 0,62% | 8.455 | 0,42% | 14.677 |
| Çorum | 12.700 | 0,98% | 1.518 | 0,70% | 19.754 | 0,98% | 33.972 |
| Denizli | 21.921 | 1,68% | 1.728 | 0,80% | 32.426 | 1,62% | 56.075 |
| Diyarbakır | 15.114 | 1,16% | 1.933 | 0,89% | 18.358 | 0,92% | 35.405 |
| Düzce | 6.202 | 0,48% | 2.067 | 0,95% | 15.013 | 0,75% | 23.282 |
| Edirne | 10.811 | 0,83% | 648,08 | 0,30% | 6.627 | 0,33% | 18.086 |
| Elazığ | 12.641 | 0,97% | 768,6 | 0,36% | 11.143 | 0,56% | 24.552 |
| Erzincan | 4.144 | 0,32% | 255,78 | 0,12% | 5.611 | 0,28% | 10.011 |
| Erzurum | 9.116 | 0,70% | 454,8 | 0,21% | 12.505 | 0,62% | 22.076 |
| Eskişehir | 11.826 | 0,91% | 2.750 | 1,27% | 24.302 | 1,21% | 38.878 |
| Gaziantep | 27.173 | 2,09% | 2.103 | 0,97% | 35.384 | 1,76% | 64.660 |
| Giresun | 10.616 | 0,82% | 352 | 0,16% | 20.284 | 1,01% | 31.252 |
| Gümüşhane | 2.298 | 0,18% | 35,78 | 0,02% | 12.420 | 0,62% | 14.753 |
| Hakkari | 2.652 | 0,20% | 232,95 | 0,11% | 316,12 | 0,02% | 3.201 |
| Hatay | 23.548 | 1,81% | 2.680 | 1,24% | 30.566 | 1,52% | 56.795 |
| Iğdır | 2.136 | 0,16% | 20,39 | 0,01% | 2614,72 | 0,13% | 4.771 |
| Isparta | 8.183 | 0,63% | 806 | 0,37% | 18.033 | 0,90% | 27.023 |
| İçel | 33.153 | 2,55% | 3.552 | 1,64% | 39.770 | 1,98% | 76.474 |
| İstanbul | 178.702 | 13,72% | 35.228 | 16,27% | 230.506 | 11,49% | 444.437 |
| İzmir | 107.022 | 8,22% | 22.820 | 10,54% | 143.268 | 7,14% | 273.110 |
| K.Maraş | 16.188 | 1,24% | 2.654 | 1,23% | 32.206 | 1,61% | 51.049 |
| Karabük | 5.524 | 0,42% | 574,39 | 0,27% | 9617,19 | 0,48% | 15.716 |
| Karaman | 4.004 | 0,31% | 199 | 0,09% | 10.631 | 0,53% | 14.833 |
| Kars | 3.563 | 0,27% | 132,62 | 0,06% | 2472,86 | 0,12% | 6.168 |

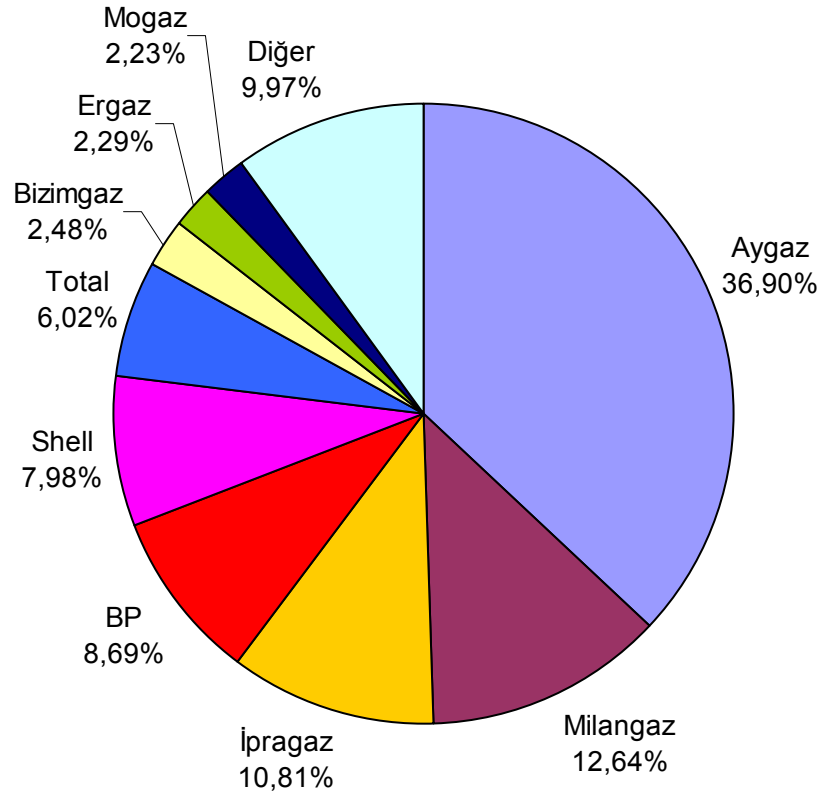
| | | | | | | | |
|---------------|------------------|----------------|----------------|----------------|------------------|----------------|------------------|
| Kastamonu | 8.537 | 0,66% | 244 | 0,11% | 14.838 | 0,74% | 23.620 |
| Kayseri | 23.058 | 1,77% | 1827,85 | 0,84% | 50708,68 | 2,53% | 75.595 |
| Kırıkkale | 10.183 | 0,78% | 622 | 0,29% | 14.626 | 0,73% | 25.431 |
| Kırklareli | 8.252 | 0,63% | 2836,59 | 1,31% | 4505,73 | 0,22% | 15.595 |
| Kırşehir | 3.844 | 0,30% | 207 | 0,10% | 9.008 | 0,45% | 13.060 |
| Kilis | 921 | 0,07% | 45,32 | 0,02% | 2387,49 | 0,12% | 3.354 |
| Kocaeli | 32.058 | 2,46% | 13.418 | 6,20% | 31.164 | 1,55% | 76.640 |
| Konya | 34.928 | 2,68% | 4608,79 | 2,13% | 80239,15 | 4,00% | 119.776 |
| Kütahya | 10.732 | 0,82% | 428 | 0,20% | 18.675 | 0,93% | 29.835 |
| Malatya | 14.132 | 1,09% | 856,39 | 0,40% | 17406,27 | 0,87% | 32.395 |
| Manisa | 28.455 | 2,18% | 2.737 | 1,26% | 38.459 | 1,92% | 69.652 |
| Mardin | 4.717 | 0,36% | 2863,89 | 1,32% | 7172,07 | 0,36% | 14.753 |
| Muğla | 22.136 | 1,70% | 7.609 | 3,51% | 33.799 | 1,68% | 63.543 |
| Muş | 2.846 | 0,22% | 45,53 | 0,02% | 3749,23 | 0,19% | 6.641 |
| Nevşehir | 6.672 | 0,51% | 1.938 | 0,90% | 12.840 | 0,64% | 21.449 |
| Niğde | 7.804 | 0,60% | 488,47 | 0,23% | 9717,52 | 0,48% | 18.010 |
| Ordu | 15.902 | 1,22% | 747 | 0,34% | 18.167 | 0,91% | 34.816 |
| Osmaniye | 7.508 | 0,58% | 580,01 | 0,27% | 16816,93 | 0,84% | 24.905 |
| Rize | 8.588 | 0,66% | 274 | 0,13% | 7.942 | 0,40% | 16.804 |
| Sakarya | 18.911 | 1,45% | 4182,85 | 1,93% | 35457,49 | 1,77% | 58.551 |
| Samsun | 25.390 | 1,95% | 882 | 0,41% | 36.329 | 1,81% | 62.600 |
| Siirt | 3.290 | 0,25% | 128,89 | 0,06% | 2593,07 | 0,13% | 6.012 |
| Sinop | 4.645 | 0,36% | 186 | 0,09% | 5.687 | 0,28% | 10.518 |
| Sivas | 11.382 | 0,87% | 350,26 | 0,16% | 17908,19 | 0,89% | 29.640 |
| Şanlıurfa | 12.175 | 0,93% | 2.260 | 1,04% | 38.209 | 1,90% | 52.643 |
| Şırnak | 2.674 | 0,21% | 245,67 | 0,11% | 1011,07 | 0,05% | 3.931 |
| Tekirdağ | 18.870 | 1,45% | 4.600 | 2,12% | 12.067 | 0,60% | 35.537 |
| Tokat | 11.948 | 0,92% | 414,93 | 0,19% | 16833,94 | 0,84% | 29.197 |
| Trabzon | 19.954 | 1,53% | 686 | 0,32% | 15.147 | 0,75% | 35.787 |
| Tunceli | 1.875 | 0,14% | 103,08 | 0,05% | 782,97 | 0,04% | 2.761 |
| Uşak | 6.660 | 0,51% | 189 | 0,09% | 11.535 | 0,57% | 18.384 |
| Van | 9.809 | 0,75% | 325,37 | 0,15% | 4453,57 | 0,22% | 14.588 |
| Yalova | 5.363 | 0,41% | 446 | 0,21% | 4.134 | 0,21% | 9.943 |
| Yozgat | 9.082 | 0,70% | 1570,53 | 0,73% | 16768,9 | 0,84% | 27.422 |
| Zonguldak | 16.669 | 1,28% | 363 | 0,17% | 12.963 | 0,65% | 29.994 |
| TOPLAM | 1.302.434 | 100,00% | 216.470 | 100,00% | 2.006.263 | 100,00% | 3.525.167 |

Tablo 3.12 de verilen iller bazında ürün satışları incelendiğinde, tüplü ve dökme LPG satışlarında İstanbul'un, otogaz LPG satışlarında ise Ankara'nın ilk sıralarda yer aldığı görülmektedir.

İstanbul

Tablo 3.13: Dağıtıcı şirketlerin İstanbul ili satışlarının dönemsel dağılımı

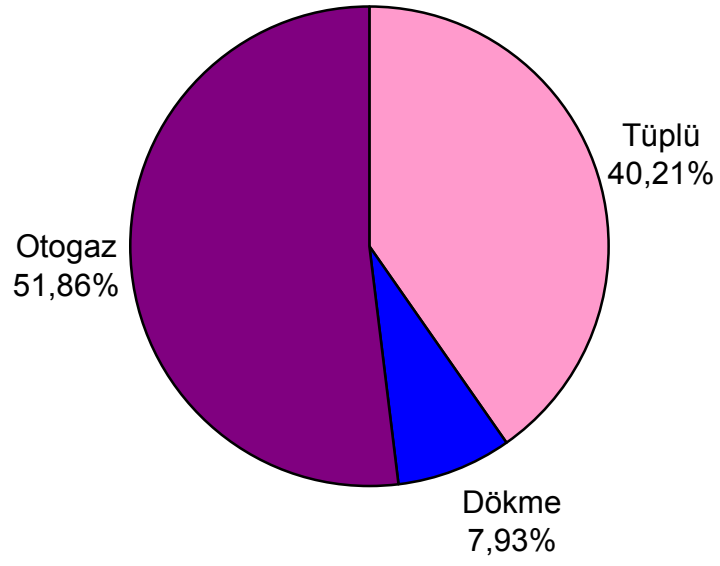
| Dağıtıcı | Ocak-Mart | | Nisan-Haziran | | Temmuz-Eylül | | Ekim-Aralık | | Toplam | |
|---------------|----------------|----------------|----------------|---------------|---------------|----------------|----------------|----------------|----------------|----------------|
| | Satış (ton) | Pazar Payı | Satış (ton) | Pazar Payı | Satış (ton) | Pazar Payı | Satış (ton) | Pazar Payı | Satış (ton) | Pazar Payı |
| Aygaz | 43.099 | 37,01% | 40.091 | 35,58% | 36.957 | 38,31% | 43.864 | 36,91% | 164.011 | 36,90% |
| Milanqaz | 15.127 | 12,99% | 15.020 | 13,33% | 6.375 | 6,61% | 19.675 | 16,55% | 56.197 | 12,64% |
| İpraqaz | 13.813 | 11,86% | 11.822 | 10,49% | 10.512 | 10,90% | 11.908 | 10,02% | 48.055 | 10,81% |
| BP | 9.094 | 7,81% | 9.673 | 8,58% | 9.847 | 10,21% | 9.988 | 8,40% | 38.602 | 8,69% |
| Shell | 8.422 | 7,23% | 8.997 | 7,98% | 8967,52 | 9,30% | 9065,54 | 7,63% | 35.452 | 7,98% |
| Total | 6833 | 5,87% | 6999 | 6,21% | 6206,39 | 6,43% | 6.697 | 5,64% | 26.736 | 6,02% |
| Bizimqaz | 2.933 | 2,52% | 2.786 | 2,47% | 2.499 | 2,59% | 2.792 | 2,35% | 11.010 | 2,48% |
| Erqaz | 2.785 | 2,39% | 2.589 | 2,30% | 2.383 | 2,47% | 2.420 | 2,04% | 10.176 | 2,29% |
| Moqaz | 2.648 | 2,27% | 2.605 | 2,31% | 2.404 | 2,49% | 2.251 | 1,89% | 9.908 | 2,23% |
| Arqaz | 2.217 | 1,90% | 2.646 | 2,35% | 2.396 | 2,48% | 2.347 | 1,97% | 9.607 | 2,16% |
| Yurtqaz | 1075,44 | 0,92% | 3418,69 | 3,03% | 2271,88 | 2,36% | 1630,08 | 1,37% | 8396,09 | 1,89% |
| Güneyqaz | 723 | 0,62% | 1.401 | 1,24% | 1.216 | 1,26% | 1.078 | 0,91% | 4.418 | 0,99% |
| Habaş | 1.034 | 0,89% | 1.003 | 0,89% | 926 | 0,96% | 1.161 | 0,98% | 4.125 | 0,93% |
| Akpet | 832 | 0,71% | 905 | 0,80% | 904 | 0,94% | 976 | 0,82% | 3.616 | 0,81% |
| Hizmetqaz | 2.349 | 2,02% | 0 | 0,00% | 0 | 0,00% | 0 | 0,00% | 2.349 | 0,53% |
| Akçaqaz | 495 | 0,43% | 600 | 0,53% | 571 | 0,59% | 601 | 0,51% | 2.267 | 0,51% |
| Antqaz | 425 | 0,36% | 479 | 0,43% | 506 | 0,52% | 527 | 0,44% | 1.937 | 0,44% |
| Anadolugaz | 283 | 0,24% | 487 | 0,43% | 427 | 0,44% | 496 | 0,42% | 1.693 | 0,38% |
| Akqaz | 197 | 0,17% | 380 | 0,34% | 444 | 0,46% | 491 | 0,41% | 1.513 | 0,34% |
| Netqaz | 1.410 | 1,21% | 0 | 0,00% | 0 | 0,00% | 0 | 0,00% | 1.410 | 0,32% |
| POAŞ | 0 | 0,00% | 236 | 0,21% | 384 | 0,40% | 568 | 0,48% | 1.189 | 0,27% |
| Gesan | 178 | 0,15% | 212 | 0,19% | 162 | 0,17% | 170 | 0,14% | 723 | 0,16% |
| Niğqaz | 434 | 0,37% | 228 | 0,20% | 0 | 0,00% | 0 | 0,00% | 661 | 0,15% |
| Güvenalqaz | 0 | 0,00% | 49 | 0,04% | 69 | 0,07% | 75 | 0,06% | 193 | 0,04% |
| Hilal Tüp | 26 | 0,02% | 20 | 0,02% | 13 | 0,01% | 56 | 0,05% | 115 | 0,03% |
| Karadeniz | 11 | 0,01% | 28 | 0,02% | 26 | 0,03% | 9 | 0,01% | 74 | 0,02% |
| Maviölgaz | 5 | 0,00% | 0 | 0,00% | 0 | 0,00% | 0 | 0,00% | 5 | 0,00% |
| Altınqaz | 0 | 0,00% | 0 | 0,00% | 0 | 0,00% | 0 | 0,00% | 0 | 0,00% |
| Asqaz | 0 | 0,00% | 0 | 0,00% | 0 | 0,00% | 0 | 0,00% | 0 | 0,00% |
| Çelebiqaz | 0 | 0,00% | 0 | 0,00% | 0 | 0,00% | 0 | 0,00% | 0 | 0,00% |
| Eğepet | 0 | 0,00% | 0 | 0,00% | 0 | 0,00% | 0 | 0,00% | 0 | 0,00% |
| Erciyesqaz | 0 | 0,00% | 0 | 0,00% | 0 | 0,00% | 0 | 0,00% | 0 | 0,00% |
| Erolqaz | 0 | 0,00% | 0 | 0,00% | 0 | 0,00% | 0 | 0,00% | 0 | 0,00% |
| Euroqaz | 0 | 0,00% | 0 | 0,00% | 0 | 0,00% | 0 | 0,00% | 0 | 0,00% |
| Gapqaz | 0 | 0,00% | 0 | 0,00% | 0 | 0,00% | 0 | 0,00% | 0 | 0,00% |
| Gazmer | 0 | 0,00% | 0 | 0,00% | 0 | 0,00% | 0 | 0,00% | 0 | 0,00% |
| Goldqaz | 0 | 0,00% | 0 | 0,00% | 0 | 0,00% | 0 | 0,00% | 0 | 0,00% |
| Günesqaz | 0 | 0,00% | 0 | 0,00% | 0 | 0,00% | 0 | 0,00% | 0 | 0,00% |
| Güvenqaz | 0 | 0,00% | 0 | 0,00% | 0 | 0,00% | 0 | 0,00% | 0 | 0,00% |
| Hasqaz | 0 | 0,00% | 0 | 0,00% | 0 | 0,00% | 0 | 0,00% | 0 | 0,00% |
| Hititqaz | 0 | 0,00% | 0 | 0,00% | 0 | 0,00% | 0 | 0,00% | 0 | 0,00% |
| Hürqaz | 0 | 0,00% | 0 | 0,00% | 0 | 0,00% | 0 | 0,00% | 0 | 0,00% |
| Kaleqaz | 0 | 0,00% | 0 | 0,00% | 0 | 0,00% | 0 | 0,00% | 0 | 0,00% |
| Kongaz | 0 | 0,00% | 0 | 0,00% | 0 | 0,00% | 0 | 0,00% | 0 | 0,00% |
| Likitqaz | 0 | 0,00% | 0 | 0,00% | 0 | 0,00% | 0 | 0,00% | 0 | 0,00% |
| Margaz | 0 | 0,00% | 0 | 0,00% | 0 | 0,00% | 0 | 0,00% | 0 | 0,00% |
| Meramqaz | 0 | 0,00% | 0 | 0,00% | 0 | 0,00% | 0 | 0,00% | 0 | 0,00% |
| Narqaz | 0 | 0,00% | 0 | 0,00% | 0 | 0,00% | 0 | 0,00% | 0 | 0,00% |
| Oqaz | 0 | 0,00% | 0 | 0,00% | 0 | 0,00% | 0 | 0,00% | 0 | 0,00% |
| Oralqaz | 0 | 0,00% | 0 | 0,00% | 0 | 0,00% | 0 | 0,00% | 0 | 0,00% |
| Pamukkale | 0 | 0,00% | 0 | 0,00% | 0 | 0,00% | 0 | 0,00% | 0 | 0,00% |
| Pegazqaz | 0 | 0,00% | 0 | 0,00% | 0 | 0,00% | 0 | 0,00% | 0 | 0,00% |
| Selçukqaz | 0 | 0,00% | 0 | 0,00% | 0 | 0,00% | 0 | 0,00% | 0 | 0,00% |
| Selqaz | 0 | 0,00% | 0 | 0,00% | 0 | 0,00% | 0 | 0,00% | 0 | 0,00% |
| Sorqun | 0 | 0,00% | 0 | 0,00% | 0 | 0,00% | 0 | 0,00% | 0 | 0,00% |
| Sarkqaz | 0 | 0,00% | 0 | 0,00% | 0 | 0,00% | 0 | 0,00% | 0 | 0,00% |
| Şiringaz | 0 | 0,00% | 0 | 0,00% | 0 | 0,00% | 0 | 0,00% | 0 | 0,00% |
| Trabzonqaz | 0 | 0,00% | 0 | 0,00% | 0 | 0,00% | 0 | 0,00% | 0 | 0,00% |
| Yamanqaz | 0 | 0,00% | 0 | 0,00% | 0 | 0,00% | 0 | 0,00% | 0 | 0,00% |
| Yeni Yücel | 0 | 0,00% | 0 | 0,00% | 0 | 0,00% | 0 | 0,00% | 0 | 0,00% |
| Yıldırım | 0 | 0,00% | 0 | 0,00% | 0 | 0,00% | 0 | 0,00% | 0 | 0,00% |
| Yücelqaz | 0 | 0,00% | 0 | 0,00% | 0 | 0,00% | 0 | 0,00% | 0 | 0,00% |
| Toplam | 116.448 | 100,00% | 112.675 | 99,97% | 96.467 | 100,00% | 118.846 | 100,00% | 444.437 | 100,00% |



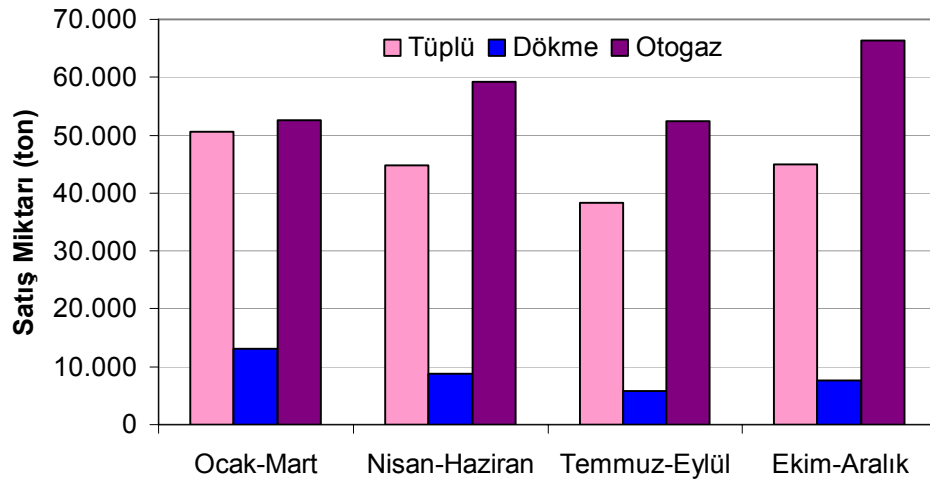
Şekil 3.10: Dağıtıcıların İstanbul ili pazar payları

Tablo 3.14: İstanbul ili LPG satışlarının ürün bazında dönemsel dağılımı

| Ürün | Ocak-Mart | | Nisan-Haziran | | Temmuz-Eylül | | Ekim-Aralık | | Toplam | |
|---------------|----------------|----------------|----------------|----------------|---------------|----------------|----------------|----------------|----------------|----------------|
| | Satış (ton) | Pazar Payı | Satış (ton) | Pazar Payı | Satış (ton) | Pazar Payı | Satış (ton) | Pazar Payı | Satış (ton) | Pazar Payı |
| Tüplü | 50.658 | 43,50% | 44.794 | 39,76% | 38.355 | 39,76% | 44.895 | 37,78% | 178.702 | 40,21% |
| Dökme | 13.141 | 11,28% | 8.741 | 7,76% | 5.743 | 5,95% | 7.603 | 6,40% | 35.228 | 7,93% |
| Otogaz | 52.649 | 45,21% | 59.140 | 52,49% | 52.369 | 54,29% | 66.348 | 55,83% | 230.506 | 51,86% |
| Toplam | 116.448 | 100,00% | 112.675 | 100,00% | 96.467 | 100,00% | 118.846 | 100,00% | 444.437 | 100,00% |



Őekil 3.11: LPG satıŐlarının İstanbul ili  r n bazında daĐılımı

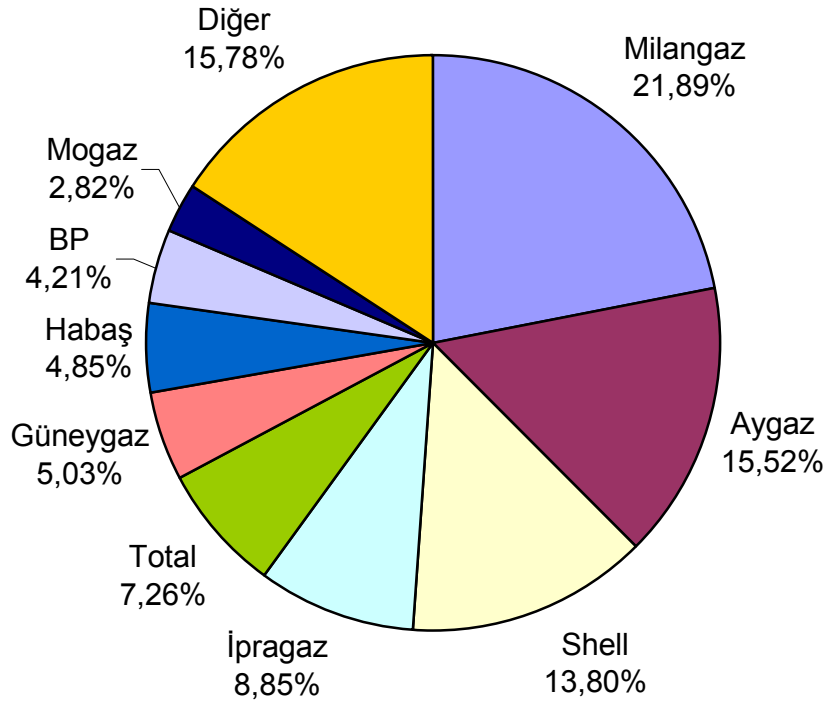


Őekil 3.12: İstanbul ili d nemsel bazda  r n satıŐları

Ankara

Tablo 3.15: Dağıtıcı şirketlerin Ankara ili satışlarının dönemsel dağılımı

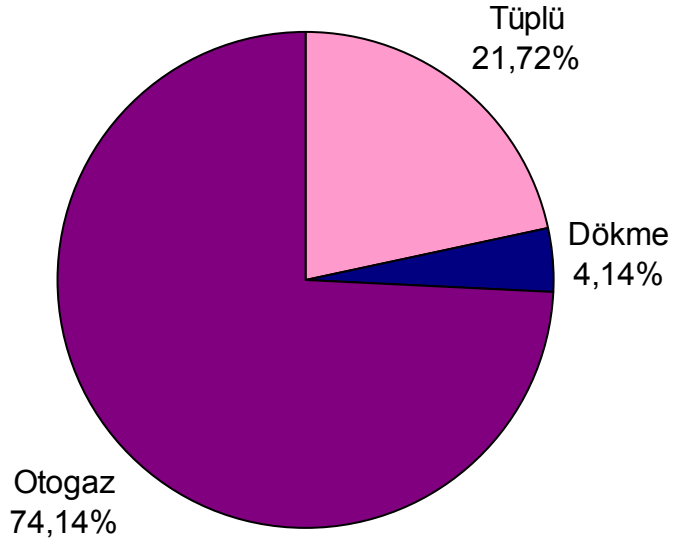
| Dağıtıcı | Ocak-Mart | | Nisan-Haziran | | Temmuz-Eylül | | Ekim-Aralık | | Toplam | |
|---------------|---------------|----------------|---------------|----------------|---------------|----------------|---------------|----------------|----------------|----------------|
| | Satış (ton) | Pazar Payı | Satış (ton) | Pazar Payı | Satış (ton) | Pazar Payı | Satış (ton) | Pazar Payı | Satış (ton) | Pazar Payı |
| Milangaz | 21.034 | 27,71% | 22.123 | 26,78% | 5.537 | 7,80% | 20.741 | 23,64% | 69.434 | 21,89% |
| Aygaz | 11.473 | 15,12% | 12.052 | 14,59% | 12.592 | 17,75% | 13.100 | 14,93% | 49.217 | 15,52% |
| Shell | 10.062 | 13,26% | 10.475 | 12,68% | 10.988 | 15,49% | 12.245 | 13,96% | 43.771 | 13,80% |
| İprağaz | 8.088 | 10,66% | 6.860 | 8,30% | 5.903 | 8,32% | 7.213 | 8,22% | 28.063 | 8,85% |
| Total | 5.118 | 6,74% | 5.972 | 7,23% | 5.899 | 8,32% | 6.029 | 6,87% | 23.019 | 7,26% |
| Güneygaz | 3.566 | 4,70% | 3.992 | 4,83% | 4.540 | 6,40% | 3.861 | 4,40% | 15.959 | 5,03% |
| Habaş | 3.585 | 4,72% | 3.940 | 4,77% | 3.847 | 5,42% | 4.009 | 4,57% | 15.381 | 4,85% |
| BP | 2.559 | 3,37% | 3.259 | 3,95% | 3.713 | 5,23% | 3.834 | 4,37% | 13.365 | 4,21% |
| Mogaz | 2.297 | 3,03% | 2.278 | 2,76% | 2.151 | 3,03% | 2.207 | 2,52% | 8.933 | 2,82% |
| Güvenalgaz | 1.887 | 2,49% | 2.439 | 2,95% | 2.339 | 3,30% | 2.004 | 2,28% | 8.669 | 2,73% |
| Bizimgaz | 1.570 | 2,07% | 1.733 | 2,10% | 1.621 | 2,28% | 1.605 | 1,83% | 6.529 | 2,06% |
| POAS | 55 | 0,07% | 1.813 | 2,20% | 2.111 | 2,98% | 2.082 | 2,37% | 6.061 | 1,91% |
| Akpet | 803 | 1,06% | 1.118 | 1,35% | 1.717 | 2,42% | 1.701 | 1,94% | 5.339 | 1,68% |
| Anadolugaz | 845 | 1,11% | 1.272 | 1,54% | 1.538 | 2,17% | 1.457 | 1,66% | 5.112 | 1,61% |
| Hilal Tüp | 952 | 1,25% | 591 | 0,71% | 1.963 | 2,77% | 1.311 | 1,49% | 4.818 | 1,52% |
| Erciyessgaz | 521 | 0,69% | 898 | 1,09% | 1.206 | 1,70% | 930 | 1,06% | 3.555 | 1,12% |
| Güvengaz | 0 | 0,00% | 170 | 0,21% | 981 | 1,38% | 1.667 | 1,90% | 2.818 | 0,89% |
| Akgaz | 342 | 0,45% | 381 | 0,46% | 368 | 0,52% | 497 | 0,57% | 1.587 | 0,50% |
| Hürgaz | 0 | 0,00% | 354 | 0,43% | 376 | 0,53% | 410 | 0,47% | 1.140 | 0,36% |
| Kalegaz | 399 | 0,53% | 292 | 0,35% | 329 | 0,46% | 91 | 0,10% | 1.111 | 0,35% |
| Karadeniz | 246 | 0,32% | 252 | 0,31% | 245 | 0,35% | 181 | 0,21% | 925 | 0,29% |
| Gesan | 144 | 0,19% | 162 | 0,20% | 184 | 0,26% | 247 | 0,28% | 737 | 0,23% |
| Hizmetgaz | 73 | 0,10% | 0 | 0,00% | 461 | 0,65% | 0 | 0,00% | 535 | 0,17% |
| Nargaz | 0 | 0,00% | 32 | 0,04% | 206 | 0,29% | 184 | 0,21% | 422 | 0,13% |
| Akçagaz | 59 | 0,08% | 66 | 0,08% | 84 | 0,12% | 80 | 0,09% | 289 | 0,09% |
| Meramgaz | 193 | 0,25% | 30 | 0,04% | 0 | 0,00% | 0 | 0,00% | 223 | 0,07% |
| Ergaz | 31 | 0,04% | 46 | 0,06% | 47 | 0,07% | 34 | 0,04% | 159 | 0,05% |
| Yıldırım | 0 | 0,00% | 0 | 0,00% | 0 | 0,00% | 20 | 0,02% | 20 | 0,01% |
| Maviçölgaz | 0 | 0,00% | 0 | 0,00% | 0 | 0,00% | 4 | 0,00% | 4 | 0,00% |
| Altıngaz | 0 | 0,00% | 0 | 0,00% | 0 | 0,00% | 0 | 0,00% | 0 | 0,00% |
| Antgaz | 0 | 0,00% | 0 | 0,00% | 0 | 0,00% | 0 | 0,00% | 0 | 0,00% |
| Argaz | 0 | 0,00% | 0 | 0,00% | 0 | 0,00% | 0 | 0,00% | 0 | 0,00% |
| Asgaz | 0 | 0,00% | 0 | 0,00% | 0 | 0,00% | 0 | 0,00% | 0 | 0,00% |
| Çelebiğaz | 0 | 0,00% | 0 | 0,00% | 0 | 0,00% | 0 | 0,00% | 0 | 0,00% |
| Egepet | 0 | 0,00% | 0 | 0,00% | 0 | 0,00% | 0 | 0,00% | 0 | 0,00% |
| Erolgaz | 0 | 0,00% | 0 | 0,00% | 0 | 0,00% | 0 | 0,00% | 0 | 0,00% |
| Eurogaz | 0 | 0,00% | 0 | 0,00% | 0 | 0,00% | 0 | 0,00% | 0 | 0,00% |
| Gapgaz | 0 | 0,00% | 0 | 0,00% | 0 | 0,00% | 0 | 0,00% | 0 | 0,00% |
| Gazmer | 0 | 0,00% | 0 | 0,00% | 0 | 0,00% | 0 | 0,00% | 0 | 0,00% |
| Goldgaz | 0 | 0,00% | 0 | 0,00% | 0 | 0,00% | 0 | 0,00% | 0 | 0,00% |
| Güneşgaz | 0 | 0,00% | 0 | 0,00% | 0 | 0,00% | 0 | 0,00% | 0 | 0,00% |
| Hasgaz | 0 | 0,00% | 0 | 0,00% | 0 | 0,00% | 0 | 0,00% | 0 | 0,00% |
| Hititgaz | 0 | 0,00% | 0 | 0,00% | 0 | 0,00% | 0 | 0,00% | 0 | 0,00% |
| Kongaz | 0 | 0,00% | 0 | 0,00% | 0 | 0,00% | 0 | 0,00% | 0 | 0,00% |
| Likitgaz | 0 | 0,00% | 0 | 0,00% | 0 | 0,00% | 0 | 0,00% | 0 | 0,00% |
| Margaz | 0 | 0,00% | 0 | 0,00% | 0 | 0,00% | 0 | 0,00% | 0 | 0,00% |
| Netgaz | 0 | 0,00% | 0 | 0,00% | 0 | 0,00% | 0 | 0,00% | 0 | 0,00% |
| Niğgaz | 0 | 0,00% | 0 | 0,00% | 0 | 0,00% | 0 | 0,00% | 0 | 0,00% |
| Ogaz | 0 | 0,00% | 0 | 0,00% | 0 | 0,00% | 0 | 0,00% | 0 | 0,00% |
| Oralgaz | 0 | 0,00% | 0 | 0,00% | 0 | 0,00% | 0 | 0,00% | 0 | 0,00% |
| Pamukkale | 0 | 0,00% | 0 | 0,00% | 0 | 0,00% | 0 | 0,00% | 0 | 0,00% |
| Pegagaz | 0 | 0,00% | 0 | 0,00% | 0 | 0,00% | 0 | 0,00% | 0 | 0,00% |
| Selçukgaz | 0 | 0,00% | 0 | 0,00% | 0 | 0,00% | 0 | 0,00% | 0 | 0,00% |
| Selgaz | 0 | 0,00% | 0 | 0,00% | 0 | 0,00% | 0 | 0,00% | 0 | 0,00% |
| Sorqun | 0 | 0,00% | 0 | 0,00% | 0 | 0,00% | 0 | 0,00% | 0 | 0,00% |
| Şarkgaz | 0 | 0,00% | 0 | 0,00% | 0 | 0,00% | 0 | 0,00% | 0 | 0,00% |
| Şiringaz | 0 | 0,00% | 0 | 0,00% | 0 | 0,00% | 0 | 0,00% | 0 | 0,00% |
| Trabzongaz | 0 | 0,00% | 0 | 0,00% | 0 | 0,00% | 0 | 0,00% | 0 | 0,00% |
| Yaman gaz | 0 | 0,00% | 0 | 0,00% | 0 | 0,00% | 0 | 0,00% | 0 | 0,00% |
| Yeni Yücel | 0 | 0,00% | 0 | 0,00% | 0 | 0,00% | 0 | 0,00% | 0 | 0,00% |
| Yurtgaz | 0 | 0,00% | 0 | 0,00% | 0 | 0,00% | 0 | 0,00% | 0 | 0,00% |
| Yücelgaz | 0 | 0,00% | 0 | 0,00% | 0 | 0,00% | 0 | 0,00% | 0 | 0,00% |
| Toplam | 75.904 | 100,00% | 82.601 | 100,01% | 70.947 | 100,01% | 87.744 | 100,00% | 317.197 | 100,00% |



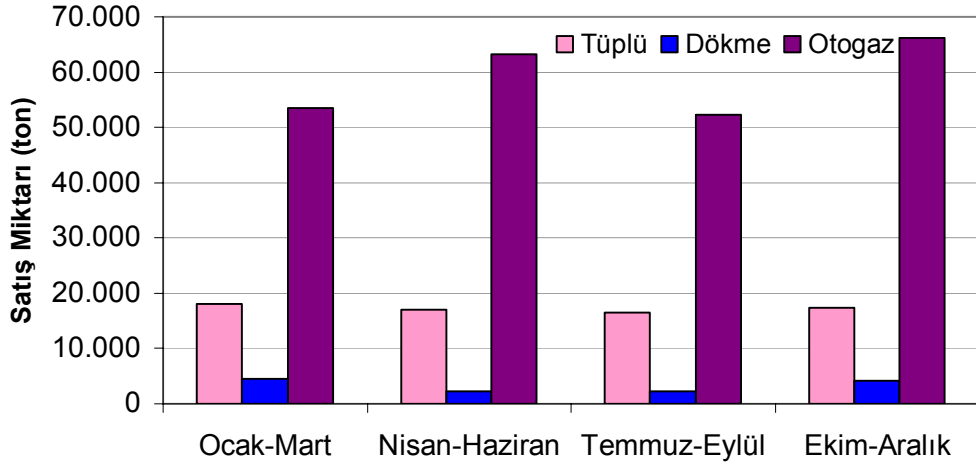
Şekil 3.13: Dağıtıcıların Ankara ili pazar payları

Tablo 3.16: Ankara ili LPG satışlarının ürün bazında dönemsel dağılımı

| Ürün | Ocak-Mart | | Nisan-Haziran | | Temmuz-Eylül | | Ekim-Aralık | | Toplam | |
|---------------|---------------|----------------|---------------|----------------|---------------|----------------|---------------|----------------|----------------|----------------|
| | Satış (ton) | Pazar Payı | Satış (ton) | Pazar Payı | Satış (ton) | Pazar Payı | Satış (ton) | Pazar Payı | Satış (ton) | Pazar Payı |
| Tüplü | 18.003 | 23,72% | 17.029 | 20,62% | 16.436 | 23,17% | 17.429 | 19,86% | 68.897 | 21,72% |
| Dökme | 4.472 | 5,89% | 2.274 | 2,75% | 2.245 | 3,16% | 4.146 | 4,72% | 13.137 | 4,14% |
| Otogaz | 53.429 | 70,39% | 63.297 | 76,63% | 52.266 | 73,67% | 66.170 | 75,41% | 235.162 | 74,14% |
| Toplam | 75.904 | 100,00% | 82.601 | 100,00% | 70.947 | 100,00% | 87.744 | 100,00% | 317.197 | 100,00% |



Şekil 3.14: LPG satışlarının Ankara ili ürün bazında dağılımı

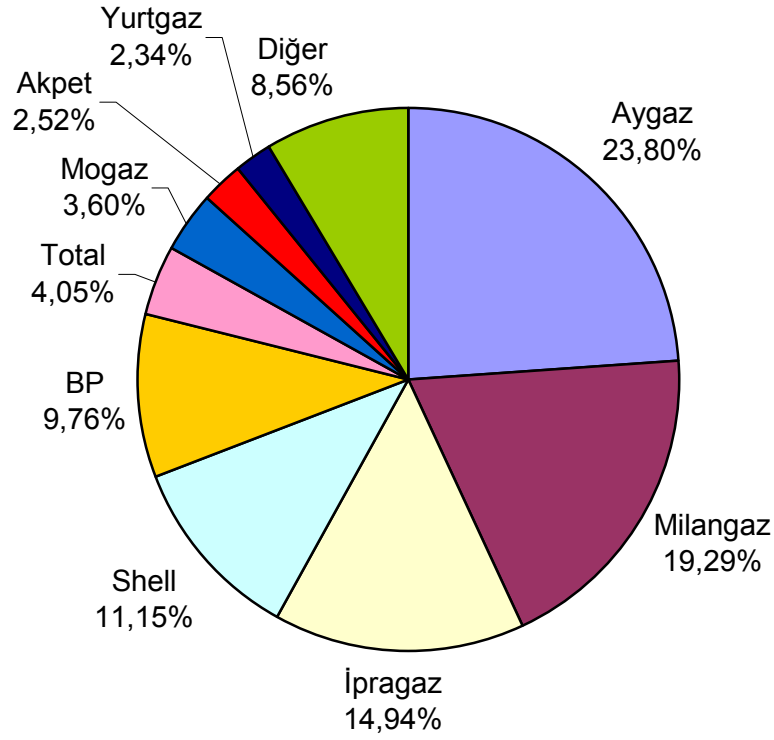


Şekil 3.15: Ankara ili dönemsel bazda ürün satışları

İzmir

Tablo 3.17: Dağıtıcı şirketlerin İzmir ili satışlarının dönemsel dağılımı

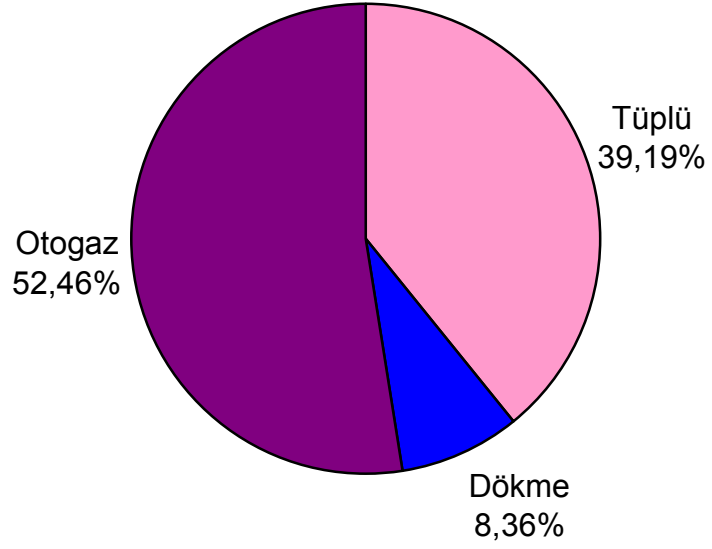
| Dağıtıcı | Ocak-Mart | | Nisan-Haziran | | Temmuz-Evlül | | Ekim-Aralık | | Toplam | |
|---------------|---------------|----------------|---------------|----------------|---------------|---------------|---------------|----------------|----------------|----------------|
| | Satis (ton) | Pazar Payı | Satis (ton) | Pazar Payı | Satis (ton) | Pazar Payı | Satis (ton) | Pazar Payı | Satis (ton) | Pazar Payı |
| Aygaz | 17.302 | 23,61% | 15.807 | 23,70% | 14.667 | 24,96% | 17.216 | 23,15% | 64.992 | 23,80% |
| Milangaz | 14.119 | 19,27% | 14.068 | 21,09% | 6.735 | 11,46% | 17.752 | 23,87% | 52.675 | 19,29% |
| İprağaz | 10.687 | 14,58% | 9.580 | 14,36% | 9.441 | 16,07% | 11.103 | 14,93% | 40.811 | 14,94% |
| Shell | 7.170 | 9,79% | 7.901 | 11,85% | 7.864 | 13,38% | 7.519 | 10,11% | 30.455 | 11,15% |
| BP | 6.207 | 8,47% | 6.502 | 9,75% | 6.893 | 11,73% | 7.044 | 9,47% | 26.646 | 9,76% |
| Total | 2.514 | 3,43% | 2.729 | 4,09% | 3.099 | 5,27% | 2.729 | 3,67% | 11.070 | 4,05% |
| Mogaz | 2.851 | 3,89% | 2.533 | 3,80% | 2.166 | 3,69% | 2.279 | 3,06% | 9.829 | 3,60% |
| Akpet | 1.796 | 2,45% | 1.686 | 2,53% | 1.724 | 2,93% | 1.667 | 2,24% | 6.874 | 2,52% |
| Yurtgaz | 5.751 | 7,85% | 199 | 0,30% | 244 | 0,42% | 191 | 0,26% | 6.385 | 2,34% |
| Bizimgaz | 1.450 | 1,98% | 1.430 | 2,14% | 1.338 | 2,28% | 1.428 | 1,92% | 5.647 | 2,07% |
| Habas | 749 | 1,02% | 847 | 1,27% | 988 | 1,68% | 967 | 1,30% | 3.550 | 1,30% |
| Ergaz | 935 | 1,28% | 875 | 1,31% | 797 | 1,36% | 872 | 1,17% | 3.479 | 1,27% |
| Güneygaz | 1.027 | 1,40% | 966 | 1,45% | 690 | 1,17% | 585 | 0,79% | 3.268 | 1,20% |
| POAS | 0 | 0,00% | 401 | 0,60% | 573 | 0,97% | 598 | 0,80% | 1.572 | 0,58% |
| Ogaz | 0 | 0,00% | 0 | 0,00% | 298 | 0,51% | 908 | 1,22% | 1.206 | 0,44% |
| Hürgaz | 104 | 0,14% | 352 | 0,53% | 343 | 0,58% | 322 | 0,43% | 1.120 | 0,41% |
| Anadolugaz | 250 | 0,34% | 251 | 0,38% | 251 | 0,43% | 255 | 0,34% | 1.008 | 0,37% |
| Pegagaz | 163 | 0,22% | 158 | 0,24% | 137 | 0,23% | 154 | 0,21% | 612 | 0,22% |
| Hizmetgaz | 0 | 0,00% | 202 | 0,30% | 190 | 0,32% | 215 | 0,29% | 607 | 0,22% |
| Argaz | 0 | 0,00% | 77 | 0,12% | 123 | 0,21% | 260 | 0,35% | 460 | 0,17% |
| Antgaz | 86 | 0,12% | 85 | 0,13% | 87 | 0,15% | 94 | 0,13% | 352 | 0,13% |
| Egepet | 0 | 0,00% | 0 | 0,00% | 73 | 0,12% | 179 | 0,24% | 252 | 0,09% |
| Netgaz | 107 | 0,15% | 0 | 0,00% | 0 | 0,00% | 0 | 0,00% | 107 | 0,04% |
| Akçagaz | 0 | 0,00% | 33 | 0,05% | 24 | 0,04% | 38 | 0,05% | 96 | 0,04% |
| Güvenalgaz | 5 | 0,01% | 7 | 0,01% | 16 | 0,03% | 10 | 0,01% | 38 | 0,01% |
| Akgaz | 0 | 0,00% | 0 | 0,00% | 0 | 0,00% | 0 | 0,00% | 0 | 0,00% |
| Altıngaz | 0 | 0,00% | 0 | 0,00% | 0 | 0,00% | 0 | 0,00% | 0 | 0,00% |
| Asgaz | 0 | 0,00% | 0 | 0,00% | 0 | 0,00% | 0 | 0,00% | 0 | 0,00% |
| Çelebigaz | 0 | 0,00% | 0 | 0,00% | 0 | 0,00% | 0 | 0,00% | 0 | 0,00% |
| Erciyesgaz | 0 | 0,00% | 0 | 0,00% | 0 | 0,00% | 0 | 0,00% | 0 | 0,00% |
| Erolgaz | 0 | 0,00% | 0 | 0,00% | 0 | 0,00% | 0 | 0,00% | 0 | 0,00% |
| Eurogaz | 0 | 0,00% | 0 | 0,00% | 0 | 0,00% | 0 | 0,00% | 0 | 0,00% |
| Gagaz | 0 | 0,00% | 0 | 0,00% | 0 | 0,00% | 0 | 0,00% | 0 | 0,00% |
| Gazmer | 0 | 0,00% | 0 | 0,00% | 0 | 0,00% | 0 | 0,00% | 0 | 0,00% |
| Gesan | 0 | 0,00% | 0 | 0,00% | 0 | 0,00% | 0 | 0,00% | 0 | 0,00% |
| Goldgaz | 0 | 0,00% | 0 | 0,00% | 0 | 0,00% | 0 | 0,00% | 0 | 0,00% |
| Güneşgaz | 0 | 0,00% | 0 | 0,00% | 0 | 0,00% | 0 | 0,00% | 0 | 0,00% |
| Güvengaz | 0 | 0,00% | 0 | 0,00% | 0 | 0,00% | 0 | 0,00% | 0 | 0,00% |
| Hasgaz | 0 | 0,00% | 0 | 0,00% | 0 | 0,00% | 0 | 0,00% | 0 | 0,00% |
| Hilal Tüp | 0 | 0,00% | 0 | 0,00% | 0 | 0,00% | 0 | 0,00% | 0 | 0,00% |
| Hititgaz | 0 | 0,00% | 0 | 0,00% | 0 | 0,00% | 0 | 0,00% | 0 | 0,00% |
| Kalegaz | 0 | 0,00% | 0 | 0,00% | 0 | 0,00% | 0 | 0,00% | 0 | 0,00% |
| Karadeniz | 0 | 0,00% | 0 | 0,00% | 0 | 0,00% | 0 | 0,00% | 0 | 0,00% |
| Kongaz | 0 | 0,00% | 0 | 0,00% | 0 | 0,00% | 0 | 0,00% | 0 | 0,00% |
| Likitgaz | 0 | 0,00% | 0 | 0,00% | 0 | 0,00% | 0 | 0,00% | 0 | 0,00% |
| Margaz | 0 | 0,00% | 0 | 0,00% | 0 | 0,00% | 0 | 0,00% | 0 | 0,00% |
| Mavigölgaz | 0 | 0,00% | 0 | 0,00% | 0 | 0,00% | 0 | 0,00% | 0 | 0,00% |
| Meramgaz | 0 | 0,00% | 0 | 0,00% | 0 | 0,00% | 0 | 0,00% | 0 | 0,00% |
| Nargaz | 0 | 0,00% | 0 | 0,00% | 0 | 0,00% | 0 | 0,00% | 0 | 0,00% |
| Niğgaz | 0 | 0,00% | 0 | 0,00% | 0 | 0,00% | 0 | 0,00% | 0 | 0,00% |
| Oralgaz | 0 | 0,00% | 0 | 0,00% | 0 | 0,00% | 0 | 0,00% | 0 | 0,00% |
| Pamukkale | 0 | 0,00% | 0 | 0,00% | 0 | 0,00% | 0 | 0,00% | 0 | 0,00% |
| Selçukgaz | 0 | 0,00% | 0 | 0,00% | 0 | 0,00% | 0 | 0,00% | 0 | 0,00% |
| Selgaz | 0 | 0,00% | 0 | 0,00% | 0 | 0,00% | 0 | 0,00% | 0 | 0,00% |
| Sorgun | 0 | 0,00% | 0 | 0,00% | 0 | 0,00% | 0 | 0,00% | 0 | 0,00% |
| Sarkaz | 0 | 0,00% | 0 | 0,00% | 0 | 0,00% | 0 | 0,00% | 0 | 0,00% |
| Sirinaz | 0 | 0,00% | 0 | 0,00% | 0 | 0,00% | 0 | 0,00% | 0 | 0,00% |
| Trabzongaz | 0 | 0,00% | 0 | 0,00% | 0 | 0,00% | 0 | 0,00% | 0 | 0,00% |
| Yamanoaz | 0 | 0,00% | 0 | 0,00% | 0 | 0,00% | 0 | 0,00% | 0 | 0,00% |
| Yeni Yücel | 0 | 0,00% | 0 | 0,00% | 0 | 0,00% | 0 | 0,00% | 0 | 0,00% |
| Yıldırım | 0 | 0,00% | 0 | 0,00% | 0 | 0,00% | 0 | 0,00% | 0 | 0,00% |
| Yücelgaz | 0 | 0,00% | 0 | 0,00% | 0 | 0,00% | 0 | 0,00% | 0 | 0,00% |
| Toplam | 73.274 | 100,00% | 66.691 | 100,00% | 58.760 | 99,99% | 74.384 | 100,01% | 273.110 | 100,00% |



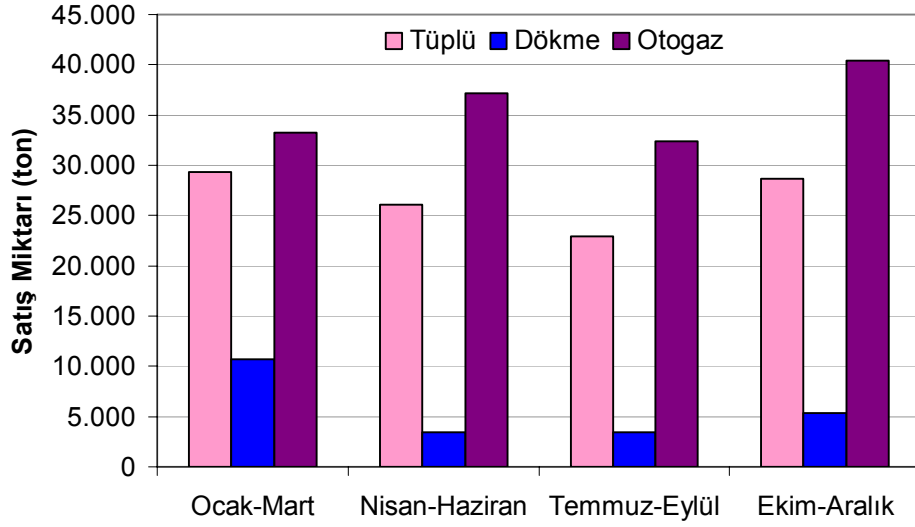
Şekil 3.16: Dağıtıcıların İzmir ili pazar payları

Tablo 3.18: İzmir ili LPG satışlarının ürün bazında dönemsel dağılımı

| Ürün | Ocak-Mart | | Nisan-Haziran | | Temmuz-Eylül | | Ekim-Aralık | | Toplam | |
|---------------|---------------|----------------|---------------|----------------|---------------|----------------|---------------|----------------|----------------|----------------|
| | Satış (ton) | Pazar Payı | Satış (ton) | Pazar Payı | Satış (ton) | Pazar Payı | Satış (ton) | Pazar Payı | Satış (ton) | Pazar Payı |
| Tüplü | 29.375 | 40,09% | 26.063 | 39,08% | 22.945 | 39,05% | 28.639 | 38,50% | 107.022 | 39,19% |
| Dökme | 10.665 | 14,55% | 3.427 | 5,14% | 3.402 | 5,79% | 5.326 | 7,16% | 22.820 | 8,36% |
| Otogaz | 33.234 | 45,36% | 37.202 | 55,78% | 32.413 | 55,16% | 40.419 | 54,34% | 143.268 | 52,46% |
| Toplam | 73.274 | 100,00% | 66.691 | 100,00% | 58.760 | 100,00% | 74.384 | 100,00% | 273.110 | 100,00% |



Şekil 3.17: İzmir ili ürün bazında pazar payları



Şekil 3.18: İzmir ili dönemsel bazda ürün satışları

3.4.3. Dağıtıcıların 81 İlde Ürün Bazlı Satışları

Tablo 3.19: Dağıtıcı şirketlerin Adana ili satışlarının ürün bazlı dağılımı

| ÜRÜN Dağıtıcılar | Tüplü LPG | | Dökme LPG | | Otogaz | | Toplam | |
|---------------------|---------------|---------------|--------------|---------------|---------------|---------------|----------------|---------------|
| | Satış (ton) | Pazar Payı | Satış (ton) | Pazar Payı | Satış (ton) | Pazar Payı | Satış (ton) | Pazar Payı |
| Akçagaz | 0 | 0,0% | 0 | 0,0% | 0 | 0,0% | 0 | 0,0% |
| Akgaz | 0 | 0,0% | 0 | 0,0% | 0 | 0,0% | 0 | 0,0% |
| Akpet | 0 | 0,0% | 0 | 0,0% | 796 | 1,5% | 796 | 0,8% |
| Altingaz | 0 | 0,0% | 0 | 0,0% | 0 | 0,0% | 0 | 0,0% |
| Anadolugaz | 0 | 0,0% | 0 | 0,0% | 0 | 0,0% | 0 | 0,0% |
| Antgaz | 0 | 0,0% | 0 | 0,0% | 0 | 0,0% | 0 | 0,0% |
| Argaz | 254 | 0,6% | 0 | 0,0% | 0 | 0,0% | 254 | 0,3% |
| Asgaz | 0 | 0,0% | 0 | 0,0% | 0 | 0,0% | 0 | 0,0% |
| Aygaz | 14.807 | 34,5% | 964 | 15,9% | 11.623 | 22,6% | 27.393 | 27,3% |
| Bizimgaz | 2.684 | 6,3% | 59 | 1,0% | 2.920 | 5,7% | 5.663 | 5,6% |
| BP Gaz | 2.458 | 5,7% | 0 | 0,0% | 3.659 | 7,1% | 6.117 | 6,1% |
| Çelebi | 0 | 0,0% | 0 | 0,0% | 0 | 0,0% | 0 | 0,0% |
| Egepet | 0 | 0,0% | 0 | 0,0% | 0 | 0,0% | 0 | 0,0% |
| Erciyesgaz | 0 | 0,0% | 0 | 0,0% | 0 | 0,0% | 0 | 0,0% |
| Ergaz | 1.140 | 2,7% | 0 | 0,0% | 128 | 0,3% | 1.268 | 1,3% |
| Erol Gaz | 0 | 0,0% | 55 | 0,9% | 201 | 0,4% | 255 | 0,3% |
| Eurogaz | 0 | 0,0% | 0 | 0,0% | 0 | 0,0% | 0 | 0,0% |
| Gap Gaz | 0 | 0,0% | 57 | 1,0% | 0 | 0,0% | 57 | 0,1% |
| Gazmer | 0 | 0,0% | 0 | 0,0% | 0 | 0,0% | 0 | 0,0% |
| Gesan | 0 | 0,0% | 0 | 0,0% | 0 | 0,0% | 0 | 0,0% |
| Goldgaz | 0 | 0,0% | 0 | 0,0% | 0 | 0,0% | 0 | 0,0% |
| Güneş Gaz | 0 | 0,0% | 0 | 0,0% | 0 | 0,0% | 0 | 0,0% |
| Güneygaz | 0 | 0,0% | 0 | 0,0% | 15 | 0,0% | 15 | 0,0% |
| Güvenal Gaz | 32 | 0,1% | 36 | 0,6% | 3.751 | 7,3% | 3.819 | 3,8% |
| Güvengaz | 0 | 0,0% | 0 | 0,0% | 0 | 0,0% | 0 | 0,0% |
| Habaş | 0 | 0,0% | 0 | 0,0% | 0 | 0,0% | 0 | 0,0% |
| Hasgaz | 0 | 0,0% | 0 | 0,0% | 0 | 0,0% | 0 | 0,0% |
| Hilal Tüp | 0 | 0,0% | 25 | 0,4% | 0 | 0,0% | 25 | 0,0% |
| Hitit Gaz | 0 | 0,0% | 0 | 0,0% | 0 | 0,0% | 0 | 0,0% |
| Hizmetgaz | 0 | 0,0% | 0 | 0,0% | 14 | 0,0% | 14 | 0,0% |
| Hürgaz | 0 | 0,0% | 0 | 0,0% | 0 | 0,0% | 0 | 0,0% |
| İpragaz | 3.252 | 7,6% | 2.902 | 47,8% | 2.017 | 3,9% | 8.170 | 8,1% |
| Kalegaz | 0 | 0,0% | 0 | 0,0% | 0 | 0,0% | 0 | 0,0% |
| Karadeniz Tüpgaz | 0 | 0,0% | 0 | 0,0% | 0 | 0,0% | 0 | 0,0% |
| Kongaz | 0 | 0,0% | 0 | 0,0% | 0 | 0,0% | 0 | 0,0% |
| Likitgaz | 95 | 0,2% | 0 | 0,0% | 0 | 0,0% | 95 | 0,1% |
| Margaz | 529 | 1,2% | 25 | 0,4% | 582 | 1,1% | 1.136 | 1,1% |
| Mavigöl Gaz | 69 | 0,2% | 0 | 0,0% | 276 | 0,5% | 345 | 0,3% |
| Meram Gaz | 0 | 0,0% | 0 | 0,0% | 0 | 0,0% | 0 | 0,0% |
| Milangaz | 5.653 | 13,2% | 80 | 1,3% | 7.492 | 14,5% | 13.225 | 13,2% |
| Mogaz | 5.911 | 13,8% | 274 | 4,5% | 4.220 | 8,2% | 10.405 | 10,4% |
| Nargaz | 0 | 0,0% | 0 | 0,0% | 0 | 0,0% | 0 | 0,0% |
| Netgaz | 0 | 0,0% | 0 | 0,0% | 15 | 0,0% | 15 | 0,0% |
| Niğgaz | 0 | 0,0% | 91 | 1,5% | 121 | 0,2% | 212 | 0,2% |
| Ogaz | 0 | 0,0% | 0 | 0,0% | 0 | 0,0% | 0 | 0,0% |
| Oralgaz | 0 | 0,0% | 0 | 0,0% | 0 | 0,0% | 0 | 0,0% |
| Pamukkale | 0 | 0,0% | 0 | 0,0% | 0 | 0,0% | 0 | 0,0% |
| Pegagaz | 0 | 0,0% | 0 | 0,0% | 0 | 0,0% | 0 | 0,0% |
| Petrol Ofisi | 0 | 0,0% | 0 | 0,0% | 2.419 | 4,7% | 2.419 | 2,4% |
| Selçuk Gaz | 0 | 0,0% | 0 | 0,0% | 0 | 0,0% | 0 | 0,0% |
| Selgaz | 0 | 0,0% | 0 | 0,0% | 247 | 0,5% | 247 | 0,3% |
| Shell Gaz | 2.403 | 5,6% | 468 | 7,7% | 4.868 | 9,4% | 7.739 | 7,7% |
| Sorgun As-gaz | 0 | 0,0% | 0 | 0,0% | 0 | 0,0% | 0 | 0,0% |
| Şarkgaz | 0 | 0,0% | 0 | 0,0% | 0 | 0,0% | 0 | 0,0% |
| Şiringaz | 0 | 0,0% | 0 | 0,0% | 0 | 0,0% | 0 | 0,0% |
| Total | 252 | 0,6% | 4 | 0,1% | 360 | 0,7% | 616 | 0,6% |
| Trabzongaz | 0 | 0,0% | 0 | 0,0% | 0 | 0,0% | 0 | 0,0% |
| Yaman Gaz | 0 | 0,0% | 0 | 0,0% | 328 | 0,6% | 328 | 0,3% |
| Yeni Yücel Gaz | 3.337 | 7,8% | 1.026 | 16,9% | 5.499 | 10,7% | 9.862 | 9,8% |
| Yıldırım | 0 | 0,0% | 0 | 0,0% | 0 | 0,0% | 0 | 0,0% |
| Yurtgaz | 0 | 0,0% | 0 | 0,0% | 0 | 0,0% | 0 | 0,0% |
| Yücel Gaz | 0 | 0,0% | 0 | 0,0% | 0 | 0,0% | 0 | 0,0% |
| TOPLAM | 42.875 | 100,0% | 6.065 | 100,0% | 51.550 | 100,0% | 100.490 | 100,0% |

Tablo 3.20: Dağıtıcı şirketlerin Adıyaman ili satışlarının ürün bazlı dağılımı

| ÜRÜN Dağıtıcılar | Tüplü LPG | | Dökme LPG | | Otogaz | | Toplam | |
|---------------------|--------------|---------------|-------------|---------------|---------------|---------------|---------------|---------------|
| | Satış (ton) | Pazar Payı | Satış (ton) | Pazar Payı | Satış (ton) | Pazar Payı | Satış (ton) | Pazar Payı |
| Akçagaz | 0 | 0,0% | 0 | 0,0% | 0 | 0,0% | 0 | 0,0% |
| Akgaz | 0 | 0,0% | 0 | 0,0% | 0 | 0,0% | 0 | 0,0% |
| Akpet | 0 | 0,0% | 0 | 0,0% | 202 | 1,5% | 202 | 0,9% |
| Altıngaz | 0 | 0,0% | 0 | 0,0% | 0 | 0,0% | 0 | 0,0% |
| Anadolugaz | 0 | 0,0% | 0 | 0,0% | 0 | 0,0% | 0 | 0,0% |
| Antgaz | 0 | 0,0% | 0 | 0,0% | 0 | 0,0% | 0 | 0,0% |
| Argaz | 0 | 0,0% | 0 | 0,0% | 0 | 0,0% | 0 | 0,0% |
| Asgaz | 0 | 0,0% | 0 | 0,0% | 0 | 0,0% | 0 | 0,0% |
| Aygaz | 505 | 5,3% | 8 | 1,8% | 380 | 2,9% | 893 | 3,9% |
| Bizimgaz | 0 | 0,0% | 0 | 0,0% | 0 | 0,0% | 0 | 0,0% |
| BP Gaz | 196 | 2,0% | 0 | 0,0% | 0 | 0,0% | 196 | 0,9% |
| Çelebi | 0 | 0,0% | 0 | 0,0% | 0 | 0,0% | 0 | 0,0% |
| Egepet | 0 | 0,0% | 0 | 0,0% | 0 | 0,0% | 0 | 0,0% |
| Erciyegaz | 0 | 0,0% | 0 | 0,0% | 0 | 0,0% | 0 | 0,0% |
| Ergaz | 0 | 0,0% | 0 | 0,0% | 142 | 1,1% | 142 | 0,6% |
| Erol Gaz | 752 | 7,8% | 21 | 5,0% | 1.969 | 15,0% | 2.742 | 11,8% |
| Eurogaz | 0 | 0,0% | 0 | 0,0% | 0 | 0,0% | 0 | 0,0% |
| Gap Gaz | 149 | 1,5% | 0 | 0,0% | 0 | 0,0% | 149 | 0,6% |
| Gazmer | 0 | 0,0% | 0 | 0,0% | 0 | 0,0% | 0 | 0,0% |
| Gesan | 0 | 0,0% | 0 | 0,0% | 0 | 0,0% | 0 | 0,0% |
| Goldgaz | 0 | 0,0% | 0 | 0,0% | 0 | 0,0% | 0 | 0,0% |
| Güneş Gaz | 0 | 0,0% | 0 | 0,0% | 0 | 0,0% | 0 | 0,0% |
| Güneygaz | 1.776 | 18,5% | 5 | 1,2% | 827 | 6,3% | 2.608 | 11,2% |
| Güvenal Gaz | 404 | 4,2% | 25 | 5,9% | 1.076 | 8,2% | 1.505 | 6,5% |
| Güvengaz | 0 | 0,0% | 0 | 0,0% | 0 | 0,0% | 0 | 0,0% |
| Habaş | 0 | 0,0% | 0 | 0,0% | 0 | 0,0% | 0 | 0,0% |
| Hasgaz | 0 | 0,0% | 0 | 0,0% | 0 | 0,0% | 0 | 0,0% |
| Hilal Tüp | 0 | 0,0% | 0 | 0,0% | 0 | 0,0% | 0 | 0,0% |
| Hitit Gaz | 0 | 0,0% | 0 | 0,0% | 0 | 0,0% | 0 | 0,0% |
| Hizmetgaz | 0 | 0,0% | 0 | 0,0% | 0 | 0,0% | 0 | 0,0% |
| Hürgaz | 0 | 0,0% | 0 | 0,0% | 0 | 0,0% | 0 | 0,0% |
| İpragaz | 221 | 2,3% | 9 | 2,0% | 362 | 2,8% | 592 | 2,6% |
| Kalegaz | 0 | 0,0% | 0 | 0,0% | 0 | 0,0% | 0 | 0,0% |
| Karadeniz Tüpgaz | 0 | 0,0% | 0 | 0,0% | 0 | 0,0% | 0 | 0,0% |
| Kongaz | 0 | 0,0% | 0 | 0,0% | 0 | 0,0% | 0 | 0,0% |
| Likitgaz | 60 | 0,6% | 0 | 0,0% | 0 | 0,0% | 60 | 0,3% |
| Margaz | 0 | 0,0% | 0 | 0,0% | 0 | 0,0% | 0 | 0,0% |
| Mavigöl Gaz | 656 | 6,8% | 0 | 0,0% | 234 | 1,8% | 890 | 3,8% |
| Meram Gaz | 0 | 0,0% | 0 | 0,0% | 0 | 0,0% | 0 | 0,0% |
| Milangaz | 207 | 2,2% | 0 | 0,0% | 92 | 0,7% | 299 | 1,3% |
| Mogaz | 0 | 0,0% | 0 | 0,0% | 163 | 1,2% | 163 | 0,7% |
| Nargaz | 0 | 0,0% | 0 | 0,0% | 0 | 0,0% | 0 | 0,0% |
| Netgaz | 655 | 6,8% | 1 | 0,2% | 158 | 1,2% | 813 | 3,5% |
| Niğgaz | 0 | 0,0% | 0 | 0,0% | 0 | 0,0% | 0 | 0,0% |
| Ogaz | 0 | 0,0% | 0 | 0,0% | 0 | 0,0% | 0 | 0,0% |
| Oralgaz | 58 | 0,6% | 29 | 6,9% | 765 | 5,8% | 851 | 3,7% |
| Pamukkale | 0 | 0,0% | 0 | 0,0% | 0 | 0,0% | 0 | 0,0% |
| Pegagaz | 0 | 0,0% | 0 | 0,0% | 0 | 0,0% | 0 | 0,0% |
| Petrol Ofisi | 0 | 0,0% | 0 | 0,0% | 5 | 0,0% | 5 | 0,0% |
| Selçuk Gaz | 0 | 0,0% | 0 | 0,0% | 0 | 0,0% | 0 | 0,0% |
| Selgaz | 0 | 0,0% | 0 | 0,0% | 0 | 0,0% | 0 | 0,0% |
| Shell Gaz | 0 | 0,0% | 0 | 0,0% | 646 | 4,9% | 646 | 2,8% |
| Sorgun As-gaz | 0 | 0,0% | 0 | 0,0% | 0 | 0,0% | 0 | 0,0% |
| Şarkgaz | 0 | 0,0% | 0 | 0,0% | 47 | 0,4% | 47 | 0,2% |
| Şiringaz | 0 | 0,0% | 0 | 0,0% | 0 | 0,0% | 0 | 0,0% |
| Total | 56 | 0,6% | 2 | 0,5% | 0 | 0,0% | 58 | 0,3% |
| Trabzongaz | 0 | 0,0% | 0 | 0,0% | 0 | 0,0% | 0 | 0,0% |
| Yaman Gaz | 2.286 | 23,8% | 0 | 0,0% | 2.253 | 17,1% | 4.539 | 19,6% |
| Yeni Yücel Gaz | 0 | 0,0% | 0 | 0,0% | 0 | 0,0% | 0 | 0,0% |
| Yıldırım | 0 | 0,0% | 0 | 0,0% | 0 | 0,0% | 0 | 0,0% |
| Yurtgaz | 0 | 0,0% | 0 | 0,0% | 0 | 0,0% | 0 | 0,0% |
| Yücel Gaz | 1.641 | 17,1% | 324 | 76,5% | 3.836 | 29,2% | 5.802 | 25,0% |
| TOPLAM | 9.621 | 100,0% | 424 | 100,0% | 13.157 | 100,0% | 23.202 | 100,0% |

Tablo 3.21: Dağıtıcı şirketlerin Afyon ili satışlarının ürün bazlı dağılımı

| ÜRÜN Dağıtıcılar | Tüplü LPG | | Dökme LPG | | Otogaz | | Toplam | |
|---------------------|---------------|---------------|--------------|---------------|---------------|---------------|---------------|---------------|
| | Satış (ton) | Pazar Payı | Satış (ton) | Pazar Payı | Satış (ton) | Pazar Payı | Satış (ton) | Pazar Payı |
| Akçagaz | 0 | 0,0% | 0 | 0,0% | 0 | 0,0% | 0 | 0,0% |
| Akgaz | 0 | 0,0% | 0 | 0,0% | 0 | 0,0% | 0 | 0,0% |
| Akpet | 0 | 0,0% | 0 | 0,0% | 841 | 4,0% | 841 | 2,4% |
| Altıngaz | 0 | 0,0% | 0 | 0,0% | 0 | 0,0% | 0 | 0,0% |
| Anadolugaz | 0 | 0,0% | 0 | 0,0% | 184 | 0,9% | 184 | 0,5% |
| Antgaz | 0 | 0,0% | 0 | 0,0% | 145 | 0,7% | 145 | 0,4% |
| Argaz | 88 | 0,7% | 0 | 0,0% | 22 | 0,1% | 110 | 0,3% |
| Asgaz | 0 | 0,0% | 0 | 0,0% | 0 | 0,0% | 0 | 0,0% |
| Aygaz | 5.981 | 44,6% | 572 | 41,7% | 3.312 | 15,8% | 9.865 | 27,6% |
| Bizimgaz | 0 | 0,0% | 74 | 5,4% | 67 | 0,3% | 140 | 0,4% |
| BP Gaz | 420 | 3,1% | 0 | 0,0% | 1.647 | 7,9% | 2.067 | 5,8% |
| Çelebi | 0 | 0,0% | 0 | 0,0% | 0 | 0,0% | 0 | 0,0% |
| Egepet | 0 | 0,0% | 0 | 0,0% | 0 | 0,0% | 0 | 0,0% |
| Erciyesgaz | 0 | 0,0% | 2 | 0,1% | 0 | 0,0% | 2 | 0,0% |
| Ergaz | 95 | 0,7% | 0 | 0,0% | 222 | 1,1% | 317 | 0,9% |
| Erol Gaz | 0 | 0,0% | 0 | 0,0% | 0 | 0,0% | 0 | 0,0% |
| Eurogaz | 0 | 0,0% | 0 | 0,0% | 0 | 0,0% | 0 | 0,0% |
| Gap Gaz | 0 | 0,0% | 0 | 0,0% | 0 | 0,0% | 0 | 0,0% |
| Gazmer | 0 | 0,0% | 0 | 0,0% | 0 | 0,0% | 0 | 0,0% |
| Gesan | 0 | 0,0% | 0 | 0,0% | 0 | 0,0% | 0 | 0,0% |
| Goldgaz | 0 | 0,0% | 0 | 0,0% | 0 | 0,0% | 0 | 0,0% |
| Güneş Gaz | 0 | 0,0% | 0 | 0,0% | 0 | 0,0% | 0 | 0,0% |
| Güneygaz | 0 | 0,0% | 0 | 0,0% | 1.214 | 5,8% | 1.214 | 3,4% |
| Güvenal Gaz | 0 | 0,0% | 0 | 0,0% | 680 | 3,3% | 680 | 1,9% |
| Güvengaz | 0 | 0,0% | 0 | 0,0% | 11 | 0,1% | 11 | 0,0% |
| Habaş | 287 | 2,1% | 6 | 0,4% | 1.255 | 6,0% | 1.549 | 4,3% |
| Hasgaz | 0 | 0,0% | 0 | 0,0% | 0 | 0,0% | 0 | 0,0% |
| Hilal Tüp | 0 | 0,0% | 0 | 0,0% | 0 | 0,0% | 0 | 0,0% |
| Hitit Gaz | 0 | 0,0% | 0 | 0,0% | 0 | 0,0% | 0 | 0,0% |
| Hizmetgaz | 0 | 0,0% | 0 | 0,0% | 91 | 0,4% | 91 | 0,3% |
| Hürgaz | 0 | 0,0% | 0 | 0,0% | 0 | 0,0% | 0 | 0,0% |
| İpragaz | 2.254 | 16,8% | 604 | 44,0% | 1.112 | 5,3% | 3.971 | 11,1% |
| Kalegaz | 0 | 0,0% | 0 | 0,0% | 0 | 0,0% | 0 | 0,0% |
| Karadeniz Tüpgaz | 0 | 0,0% | 0 | 0,0% | 0 | 0,0% | 0 | 0,0% |
| Kongaz | 346 | 2,6% | 0 | 0,0% | 0 | 0,0% | 346 | 1,0% |
| Likitgaz | 0 | 0,0% | 0 | 0,0% | 0 | 0,0% | 0 | 0,0% |
| Margaz | 0 | 0,0% | 0 | 0,0% | 0 | 0,0% | 0 | 0,0% |
| Mavigöl Gaz | 0 | 0,0% | 0 | 0,0% | 0 | 0,0% | 0 | 0,0% |
| Meram Gaz | 0 | 0,0% | 0 | 0,0% | 0 | 0,0% | 0 | 0,0% |
| Milangaz | 2.551 | 19,0% | 13 | 1,0% | 4.740 | 22,6% | 7.304 | 20,4% |
| Mogaz | 821 | 6,1% | 99 | 7,2% | 1.923 | 9,2% | 2.843 | 8,0% |
| Nargaz | 0 | 0,0% | 0 | 0,0% | 0 | 0,0% | 0 | 0,0% |
| Netgaz | 0 | 0,0% | 0 | 0,0% | 0 | 0,0% | 0 | 0,0% |
| Niğgaz | 0 | 0,0% | 0 | 0,0% | 0 | 0,0% | 0 | 0,0% |
| Ogaz | 0 | 0,0% | 0 | 0,0% | 0 | 0,0% | 0 | 0,0% |
| Oralgaz | 0 | 0,0% | 0 | 0,0% | 0 | 0,0% | 0 | 0,0% |
| Pamukkale | 0 | 0,0% | 0 | 0,0% | 0 | 0,0% | 0 | 0,0% |
| Pegagaz | 0 | 0,0% | 0 | 0,0% | 0 | 0,0% | 0 | 0,0% |
| Petrol Ofisi | 0 | 0,0% | 0 | 0,0% | 218 | 1,0% | 218 | 0,6% |
| Selçuk Gaz | 0 | 0,0% | 0 | 0,0% | 0 | 0,0% | 0 | 0,0% |
| Selgaz | 0 | 0,0% | 0 | 0,0% | 0 | 0,0% | 0 | 0,0% |
| Shell Gaz | 0 | 0,0% | 2 | 0,2% | 858 | 4,1% | 860 | 2,4% |
| Sorgun As-gaz | 0 | 0,0% | 0 | 0,0% | 0 | 0,0% | 0 | 0,0% |
| Şarkgaz | 0 | 0,0% | 0 | 0,0% | 0 | 0,0% | 0 | 0,0% |
| Şiringaz | 0 | 0,0% | 0 | 0,0% | 0 | 0,0% | 0 | 0,0% |
| Total | 575 | 4,3% | 0 | 0,0% | 1.385 | 6,6% | 1.960 | 5,5% |
| Trabzongaz | 0 | 0,0% | 0 | 0,0% | 0 | 0,0% | 0 | 0,0% |
| Yaman Gaz | 0 | 0,0% | 0 | 0,0% | 0 | 0,0% | 0 | 0,0% |
| Yeni Yücel Gaz | 0 | 0,0% | 0 | 0,0% | 0 | 0,0% | 0 | 0,0% |
| Yıldırım | 0 | 0,0% | 0 | 0,0% | 6 | 0,0% | 6 | 0,0% |
| Yurtgaz | 0 | 0,0% | 0 | 0,0% | 1.006 | 4,8% | 1.006 | 2,8% |
| Yücel Gaz | 0 | 0,0% | 0 | 0,0% | 0 | 0,0% | 0 | 0,0% |
| TOPLAM | 13.418 | 100,0% | 1.372 | 100,0% | 20.937 | 100,0% | 35.727 | 100,0% |

Tablo 3.22: Dağıtıcı şirketlerin Ağrı ili satışlarının ürün bazlı dağılımı

| ÜRÜN Dağıtıcılar | Tüplü LPG | | Dökme LPG | | Otogaz | | Toplam | |
|---------------------|--------------|---------------|-------------|---------------|--------------|---------------|--------------|---------------|
| | Satış (ton) | Pazar Payı | Satış (ton) | Pazar Payı | Satış (ton) | Pazar Payı | Satış (ton) | Pazar Payı |
| Akçagaz | 0 | 0,0% | 0 | 0,0% | 0 | 0,0% | 0 | 0,0% |
| Akgaz | 0 | 0,0% | 0 | 0,0% | 0 | 0,0% | 0 | 0,0% |
| Akpet | 0 | 0,0% | 0 | 0,0% | 135 | 3,1% | 135 | 1,7% |
| Altıngaz | 0 | 0,0% | 0 | 0,0% | 0 | 0,0% | 0 | 0,0% |
| Anadolugaz | 0 | 0,0% | 0 | 0,0% | 0 | 0,0% | 0 | 0,0% |
| Antgaz | 0 | 0,0% | 0 | 0,0% | 0 | 0,0% | 0 | 0,0% |
| Argaz | 155 | 4,4% | 0 | 0,0% | 141 | 3,3% | 296 | 3,7% |
| Asgaz | 0 | 0,0% | 0 | 0,0% | 0 | 0,0% | 0 | 0,0% |
| Aygaz | 609 | 17,1% | 17 | 14,7% | 0 | 0,0% | 626 | 7,9% |
| Bizimgaz | 162 | 4,6% | 0 | 0,0% | 187 | 4,4% | 350 | 4,4% |
| BP Gaz | 0 | 0,0% | 0 | 0,0% | 0 | 0,0% | 0 | 0,0% |
| Çelebi | 79 | 2,2% | 0 | 0,0% | 0 | 0,0% | 79 | 1,0% |
| Egepet | 0 | 0,0% | 0 | 0,0% | 0 | 0,0% | 0 | 0,0% |
| Erciyegaz | 0 | 0,0% | 0 | 0,0% | 0 | 0,0% | 0 | 0,0% |
| Ergaz | 333 | 9,4% | 0 | 0,0% | 312 | 7,3% | 645 | 8,1% |
| Erol Gaz | 0 | 0,0% | 0 | 0,0% | 504 | 11,8% | 504 | 6,3% |
| Eurogaz | 0 | 0,0% | 0 | 0,0% | 0 | 0,0% | 0 | 0,0% |
| Gap Gaz | 0 | 0,0% | 0 | 0,0% | 0 | 0,0% | 0 | 0,0% |
| Gazmer | 0 | 0,0% | 0 | 0,0% | 0 | 0,0% | 0 | 0,0% |
| Gesan | 0 | 0,0% | 0 | 0,0% | 0 | 0,0% | 0 | 0,0% |
| Goldgaz | 0 | 0,0% | 0 | 0,0% | 0 | 0,0% | 0 | 0,0% |
| Güneş Gaz | 0 | 0,0% | 0 | 0,0% | 0 | 0,0% | 0 | 0,0% |
| Güneygaz | 0 | 0,0% | 0 | 0,0% | 0 | 0,0% | 0 | 0,0% |
| Güvenal Gaz | 0 | 0,0% | 0 | 0,0% | 1.604 | 37,4% | 1.604 | 20,1% |
| Güvengaz | 0 | 0,0% | 0 | 0,0% | 0 | 0,0% | 0 | 0,0% |
| Habaş | 0 | 0,0% | 0 | 0,0% | 0 | 0,0% | 0 | 0,0% |
| Hasgaz | 0 | 0,0% | 0 | 0,0% | 0 | 0,0% | 0 | 0,0% |
| Hilal Tüp | 0 | 0,0% | 0 | 0,0% | 0 | 0,0% | 0 | 0,0% |
| Hitit Gaz | 0 | 0,0% | 0 | 0,0% | 0 | 0,0% | 0 | 0,0% |
| Hizmetgaz | 0 | 0,0% | 0 | 0,0% | 0 | 0,0% | 0 | 0,0% |
| Hürgaz | 0 | 0,0% | 0 | 0,0% | 137 | 3,2% | 137 | 1,7% |
| İpragaz | 1.284 | 36,1% | 18 | 15,6% | 70 | 1,6% | 1.372 | 17,2% |
| Kalegaz | 0 | 0,0% | 0 | 0,0% | 0 | 0,0% | 0 | 0,0% |
| Karadeniz Tüpgaz | 0 | 0,0% | 0 | 0,0% | 115 | 2,7% | 115 | 1,4% |
| Kongaz | 0 | 0,0% | 0 | 0,0% | 0 | 0,0% | 0 | 0,0% |
| Likitgaz | 0 | 0,0% | 0 | 0,0% | 0 | 0,0% | 0 | 0,0% |
| Margaz | 0 | 0,0% | 0 | 0,0% | 0 | 0,0% | 0 | 0,0% |
| Mavigöl Gaz | 0 | 0,0% | 0 | 0,0% | 0 | 0,0% | 0 | 0,0% |
| Meram Gaz | 0 | 0,0% | 0 | 0,0% | 0 | 0,0% | 0 | 0,0% |
| Milangaz | 747 | 21,0% | 70 | 61,0% | 69 | 1,6% | 886 | 11,1% |
| Mogaz | 191 | 5,4% | 10 | 8,8% | 60 | 1,4% | 262 | 3,3% |
| Nargaz | 0 | 0,0% | 0 | 0,0% | 191 | 4,5% | 191 | 2,4% |
| Netgaz | 0 | 0,0% | 0 | 0,0% | 0 | 0,0% | 0 | 0,0% |
| Niğgaz | 0 | 0,0% | 0 | 0,0% | 0 | 0,0% | 0 | 0,0% |
| Ogaz | 0 | 0,0% | 0 | 0,0% | 0 | 0,0% | 0 | 0,0% |
| Oralgaz | 0 | 0,0% | 0 | 0,0% | 221 | 5,2% | 221 | 2,8% |
| Pamukkale | 0 | 0,0% | 0 | 0,0% | 0 | 0,0% | 0 | 0,0% |
| Pegagaz | 0 | 0,0% | 0 | 0,0% | 0 | 0,0% | 0 | 0,0% |
| Petrol Ofisi | 0 | 0,0% | 0 | 0,0% | 0 | 0,0% | 0 | 0,0% |
| Selçuk Gaz | 0 | 0,0% | 0 | 0,0% | 0 | 0,0% | 0 | 0,0% |
| Selgaz | 0 | 0,0% | 0 | 0,0% | 0 | 0,0% | 0 | 0,0% |
| Shell Gaz | 0 | 0,0% | 0 | 0,0% | 0 | 0,0% | 0 | 0,0% |
| Sorgun As-gaz | 0 | 0,0% | 0 | 0,0% | 0 | 0,0% | 0 | 0,0% |
| Şarkgaz | 0 | 0,0% | 0 | 0,0% | 0 | 0,0% | 0 | 0,0% |
| Şiringaz | 0 | 0,0% | 0 | 0,0% | 0 | 0,0% | 0 | 0,0% |
| Total | 0 | 0,0% | 0 | 0,0% | 0 | 0,0% | 0 | 0,0% |
| Trabzongaz | 0 | 0,0% | 0 | 0,0% | 0 | 0,0% | 0 | 0,0% |
| Yaman Gaz | 0 | 0,0% | 0 | 0,0% | 542 | 12,6% | 542 | 6,8% |
| Yeni Yücel Gaz | 0 | 0,0% | 0 | 0,0% | 0 | 0,0% | 0 | 0,0% |
| Yıldırım | 0 | 0,0% | 0 | 0,0% | 0 | 0,0% | 0 | 0,0% |
| Yurtgaz | 0 | 0,0% | 0 | 0,0% | 0 | 0,0% | 0 | 0,0% |
| Yücel Gaz | 0 | 0,0% | 0 | 0,0% | 0 | 0,0% | 0 | 0,0% |
| TOPLAM | 3.562 | 100,0% | 115 | 100,0% | 4.289 | 100,0% | 7.965 | 100,0% |

Tablo 3.23: Dağıtıcı şirketlerin Aksaray ili satışlarının ürün bazlı dağılımı

| ÜRÜN Dağıtıcılar | Tüplü LPG | | Dökme LPG | | Otogaz | | Toplam | |
|---------------------|--------------|---------------|-------------|---------------|---------------|---------------|---------------|---------------|
| | Satış (ton) | Pazar Payı | Satış (ton) | Pazar Payı | Satış (ton) | Pazar Payı | Satış (ton) | Pazar Payı |
| Akçagaz | 0 | 0,0% | 0 | 0,0% | 0 | 0,0% | 0 | 0,0% |
| Akgaz | 0 | 0,0% | 0 | 0,0% | 92 | 0,7% | 92 | 0,5% |
| Akpet | 0 | 0,0% | 0 | 0,0% | 242 | 1,9% | 242 | 1,2% |
| Altingaz | 0 | 0,0% | 0 | 0,0% | 546 | 4,2% | 546 | 2,8% |
| Anadolugaz | 115 | 1,9% | 0 | 0,0% | 400 | 3,1% | 516 | 2,6% |
| Antgaz | 0 | 0,0% | 0 | 0,0% | 0 | 0,0% | 0 | 0,0% |
| Argaz | 0 | 0,0% | 0 | 0,0% | 0 | 0,0% | 0 | 0,0% |
| Asgaz | 0 | 0,0% | 0 | 0,0% | 0 | 0,0% | 0 | 0,0% |
| Aygaz | 1.333 | 21,8% | 131 | 20,8% | 1.878 | 14,5% | 3.343 | 17,0% |
| Bizimgaz | 159 | 2,6% | 0 | 0,0% | 332 | 2,6% | 491 | 2,5% |
| BP Gaz | 1.299 | 21,3% | 0 | 0,0% | 233 | 1,8% | 1.533 | 7,8% |
| Çelebi | 0 | 0,0% | 0 | 0,0% | 0 | 0,0% | 0 | 0,0% |
| Egepet | 0 | 0,0% | 0 | 0,0% | 0 | 0,0% | 0 | 0,0% |
| Erciyegaz | 0 | 0,0% | 0 | 0,0% | 0 | 0,0% | 0 | 0,0% |
| Ergaz | 347 | 5,7% | 0 | 0,0% | 0 | 0,0% | 347 | 1,8% |
| Erol Gaz | 0 | 0,0% | 0 | 0,0% | 0 | 0,0% | 0 | 0,0% |
| Eurogaz | 0 | 0,0% | 0 | 0,0% | 0 | 0,0% | 0 | 0,0% |
| Gap Gaz | 0 | 0,0% | 0 | 0,0% | 0 | 0,0% | 0 | 0,0% |
| Gazmer | 0 | 0,0% | 0 | 0,0% | 503 | 3,9% | 503 | 2,6% |
| Gesan | 0 | 0,0% | 0 | 0,0% | 0 | 0,0% | 0 | 0,0% |
| Goldgaz | 0 | 0,0% | 0 | 0,0% | 0 | 0,0% | 0 | 0,0% |
| Güneş Gaz | 0 | 0,0% | 0 | 0,0% | 0 | 0,0% | 0 | 0,0% |
| Güneygaz | 24 | 0,4% | 0 | 0,0% | 245 | 1,9% | 269 | 1,4% |
| Güvenal Gaz | 0 | 0,0% | 0 | 0,0% | 251 | 1,9% | 251 | 1,3% |
| Güvengaz | 0 | 0,0% | 0 | 0,0% | 0 | 0,0% | 0 | 0,0% |
| Habaş | 41 | 0,7% | 0 | 0,0% | 86 | 0,7% | 127 | 0,7% |
| Hasgaz | 0 | 0,0% | 0 | 0,0% | 0 | 0,0% | 0 | 0,0% |
| Hilal Tüp | 0 | 0,0% | 80 | 12,8% | 0 | 0,0% | 80 | 0,4% |
| Hitit Gaz | 0 | 0,0% | 0 | 0,0% | 0 | 0,0% | 0 | 0,0% |
| Hizmetgaz | 0 | 0,0% | 0 | 0,0% | 314 | 2,4% | 314 | 1,6% |
| Hürgaz | 0 | 0,0% | 0 | 0,0% | 297 | 2,3% | 297 | 1,5% |
| İpragaz | 713 | 11,7% | 357 | 56,7% | 237 | 1,8% | 1.308 | 6,7% |
| Kalegaz | 0 | 0,0% | 0 | 0,0% | 0 | 0,0% | 0 | 0,0% |
| Karadeniz Tüpgaz | 0 | 0,0% | 0 | 0,0% | 0 | 0,0% | 0 | 0,0% |
| Kongaz | 68 | 1,1% | 0 | 0,0% | 154 | 1,2% | 222 | 1,1% |
| Likitgaz | 692 | 11,3% | 0 | 0,0% | 0 | 0,0% | 692 | 3,5% |
| Margaz | 0 | 0,0% | 0 | 0,0% | 0 | 0,0% | 0 | 0,0% |
| Mavigöl Gaz | 0 | 0,0% | 0 | 0,0% | 0 | 0,0% | 0 | 0,0% |
| Meram Gaz | 0 | 0,0% | 0 | 0,0% | 455 | 3,5% | 455 | 2,3% |
| Milangaz | 137 | 2,3% | 3 | 0,5% | 722 | 5,6% | 862 | 4,4% |
| Mogaz | 497 | 8,2% | 0 | 0,0% | 1.649 | 12,8% | 2.146 | 10,9% |
| Nargaz | 0 | 0,0% | 0 | 0,0% | 0 | 0,0% | 0 | 0,0% |
| Netgaz | 0 | 0,0% | 0 | 0,0% | 20 | 0,2% | 20 | 0,1% |
| Niğgaz | 8 | 0,1% | 0 | 0,0% | 632 | 4,9% | 640 | 3,3% |
| Ogaz | 0 | 0,0% | 0 | 0,0% | 0 | 0,0% | 0 | 0,0% |
| Oralgaz | 0 | 0,0% | 0 | 0,0% | 0 | 0,0% | 0 | 0,0% |
| Pamukkale | 0 | 0,0% | 0 | 0,0% | 0 | 0,0% | 0 | 0,0% |
| Pegagaz | 0 | 0,0% | 0 | 0,0% | 0 | 0,0% | 0 | 0,0% |
| Petrol Ofisi | 16 | 0,3% | 0 | 0,0% | 62 | 0,5% | 77 | 0,4% |
| Selçuk Gaz | 0 | 0,0% | 0 | 0,0% | 0 | 0,0% | 0 | 0,0% |
| Selgaz | 0 | 0,0% | 0 | 0,0% | 0 | 0,0% | 0 | 0,0% |
| Shell Gaz | 0 | 0,0% | 58 | 9,2% | 1.699 | 13,2% | 1.757 | 8,9% |
| Sorgun As-gaz | 0 | 0,0% | 0 | 0,0% | 0 | 0,0% | 0 | 0,0% |
| Şarkgaz | 0 | 0,0% | 0 | 0,0% | 0 | 0,0% | 0 | 0,0% |
| Şiringaz | 0 | 0,0% | 0 | 0,0% | 0 | 0,0% | 0 | 0,0% |
| Total | 653 | 10,7% | 0 | 0,0% | 1.237 | 9,6% | 1.889 | 9,6% |
| Trabzongaz | 0 | 0,0% | 0 | 0,0% | 0 | 0,0% | 0 | 0,0% |
| Yaman Gaz | 0 | 0,0% | 0 | 0,0% | 637 | 4,9% | 637 | 3,2% |
| Yeni Yücel Gaz | 0 | 0,0% | 0 | 0,0% | 0 | 0,0% | 0 | 0,0% |
| Yıldırım | 3 | 0,1% | 0 | 0,0% | 0 | 0,0% | 3 | 0,0% |
| Yurtgaz | 0 | 0,0% | 0 | 0,0% | 0 | 0,0% | 0 | 0,0% |
| Yücel Gaz | 0 | 0,0% | 0 | 0,0% | 0 | 0,0% | 0 | 0,0% |
| TOPLAM | 6.106 | 100,0% | 630 | 100,0% | 12.924 | 100,0% | 19.660 | 100,0% |

Tablo 3.24: Dağıtıcı şirketlerin Amasya ili satışlarının ürün bazlı dağılımı

| ÜRÜN Dağıtıcılar | Tüplü LPG | | Dökme LPG | | Otogaz | | Toplam | |
|---------------------|--------------|---------------|-------------|---------------|---------------|---------------|---------------|---------------|
| | Satış (ton) | Pazar Payı | Satış (ton) | Pazar Payı | Satış (ton) | Pazar Payı | Satış (ton) | Pazar Payı |
| Akçagaz | 0 | 0,0% | 0 | 0,0% | 0 | 0,0% | 0 | 0,0% |
| Akgaz | 799 | 9,8% | 182 | 34,4% | 960 | 3,0% | 1.941 | 4,8% |
| Akpet | 36 | 0,4% | 0 | 0,0% | 1.072 | 3,4% | 1.108 | 2,7% |
| Altıngaz | 0 | 0,0% | 0 | 0,0% | 112 | 0,4% | 112 | 0,3% |
| Anadolugaz | 0 | 0,0% | 0 | 0,0% | 0 | 0,0% | 0 | 0,0% |
| Antgaz | 0 | 0,0% | 0 | 0,0% | 0 | 0,0% | 0 | 0,0% |
| Argaz | 0 | 0,0% | 0 | 0,0% | 0 | 0,0% | 0 | 0,0% |
| Asgaz | 0 | 0,0% | 0 | 0,0% | 0 | 0,0% | 0 | 0,0% |
| Aygaz | 1.882 | 23,0% | 233 | 44,0% | 1.332 | 4,2% | 3.447 | 8,5% |
| Bizimgaz | 965 | 11,8% | 0 | 0,0% | 322 | 1,0% | 1.287 | 3,2% |
| BP Gaz | 0 | 0,0% | 0 | 0,0% | 0 | 0,0% | 0 | 0,0% |
| Çelebi | 0 | 0,0% | 0 | 0,0% | 0 | 0,0% | 0 | 0,0% |
| Egepet | 0 | 0,0% | 0 | 0,0% | 0 | 0,0% | 0 | 0,0% |
| Erciyegaz | 0 | 0,0% | 0 | 0,0% | 0 | 0,0% | 0 | 0,0% |
| Ergaz | 175 | 2,1% | 0 | 0,0% | 0 | 0,0% | 175 | 0,4% |
| Erol Gaz | 0 | 0,0% | 0 | 0,0% | 0 | 0,0% | 0 | 0,0% |
| Eurogaz | 0 | 0,0% | 0 | 0,0% | 0 | 0,0% | 0 | 0,0% |
| Gap Gaz | 0 | 0,0% | 0 | 0,0% | 0 | 0,0% | 0 | 0,0% |
| Gazmer | 0 | 0,0% | 0 | 0,0% | 0 | 0,0% | 0 | 0,0% |
| Gesan | 612 | 7,5% | 7 | 1,3% | 2.666 | 8,4% | 3.284 | 8,1% |
| Goldgaz | 0 | 0,0% | 0 | 0,0% | 0 | 0,0% | 0 | 0,0% |
| Güneş Gaz | 0 | 0,0% | 0 | 0,0% | 0 | 0,0% | 0 | 0,0% |
| Güneygaz | 0 | 0,0% | 0 | 0,0% | 0 | 0,0% | 0 | 0,0% |
| Güvenal Gaz | 53 | 0,7% | 0 | 0,0% | 748 | 2,3% | 801 | 2,0% |
| Güvengaz | 0 | 0,0% | 0 | 0,0% | 0 | 0,0% | 0 | 0,0% |
| Habaş | 0 | 0,0% | 0 | 0,0% | 0 | 0,0% | 0 | 0,0% |
| Hasgaz | 0 | 0,0% | 0 | 0,0% | 0 | 0,0% | 0 | 0,0% |
| Hilal Tüp | 0 | 0,0% | 0 | 0,0% | 0 | 0,0% | 0 | 0,0% |
| Hitit Gaz | 29 | 0,4% | 0 | 0,0% | 101 | 0,3% | 130 | 0,3% |
| Hizmetgaz | 452 | 5,5% | 0 | 0,0% | 26 | 0,1% | 479 | 1,2% |
| Hürgaz | 87 | 1,1% | 0 | 0,0% | 591 | 1,9% | 678 | 1,7% |
| İpragaz | 1.238 | 15,1% | 46 | 8,8% | 221 | 0,7% | 1.505 | 3,7% |
| Kalegaz | 0 | 0,0% | 0 | 0,0% | 0 | 0,0% | 0 | 0,0% |
| Karadeniz Tüpgaz | 380 | 4,7% | 0 | 0,0% | 1.360 | 4,3% | 1.740 | 4,3% |
| Kongaz | 0 | 0,0% | 0 | 0,0% | 0 | 0,0% | 0 | 0,0% |
| Likitgaz | 0 | 0,0% | 0 | 0,0% | 0 | 0,0% | 0 | 0,0% |
| Margaz | 0 | 0,0% | 0 | 0,0% | 0 | 0,0% | 0 | 0,0% |
| Maviğöl Gaz | 0 | 0,0% | 0 | 0,0% | 0 | 0,0% | 0 | 0,0% |
| Meram Gaz | 0 | 0,0% | 0 | 0,0% | 0 | 0,0% | 0 | 0,0% |
| Milangaz | 650 | 8,0% | 53 | 10,0% | 20.407 | 63,9% | 21.109 | 52,0% |
| Mogaz | 445 | 5,5% | 8 | 1,6% | 139 | 0,4% | 593 | 1,5% |
| Nargaz | 0 | 0,0% | 0 | 0,0% | 0 | 0,0% | 0 | 0,0% |
| Netgaz | 0 | 0,0% | 0 | 0,0% | 0 | 0,0% | 0 | 0,0% |
| Niğgaz | 0 | 0,0% | 0 | 0,0% | 0 | 0,0% | 0 | 0,0% |
| Ogaz | 0 | 0,0% | 0 | 0,0% | 0 | 0,0% | 0 | 0,0% |
| Oralgaz | 0 | 0,0% | 0 | 0,0% | 0 | 0,0% | 0 | 0,0% |
| Pamukkale | 0 | 0,0% | 0 | 0,0% | 0 | 0,0% | 0 | 0,0% |
| Pegagaz | 0 | 0,0% | 0 | 0,0% | 0 | 0,0% | 0 | 0,0% |
| Petrol Ofisi | 0 | 0,0% | 0 | 0,0% | 0 | 0,0% | 0 | 0,0% |
| Selçuk Gaz | 0 | 0,0% | 0 | 0,0% | 0 | 0,0% | 0 | 0,0% |
| Selgaz | 0 | 0,0% | 0 | 0,0% | 0 | 0,0% | 0 | 0,0% |
| Shell Gaz | 0 | 0,0% | 0 | 0,0% | 1.477 | 4,6% | 1.477 | 3,6% |
| Sorgun As-gaz | 0 | 0,0% | 0 | 0,0% | 0 | 0,0% | 0 | 0,0% |
| Şarkgaz | 0 | 0,0% | 0 | 0,0% | 0 | 0,0% | 0 | 0,0% |
| Şiringaz | 0 | 0,0% | 0 | 0,0% | 0 | 0,0% | 0 | 0,0% |
| Total | 375 | 4,6% | 0 | 0,0% | 336 | 1,1% | 711 | 1,8% |
| Trabzongaz | 0 | 0,0% | 0 | 0,0% | 0 | 0,0% | 0 | 0,0% |
| Yaman Gaz | 0 | 0,0% | 0 | 0,0% | 0 | 0,0% | 0 | 0,0% |
| Yeni Yücel Gaz | 0 | 0,0% | 0 | 0,0% | 0 | 0,0% | 0 | 0,0% |
| Yıldırım | 0 | 0,0% | 0 | 0,0% | 56 | 0,2% | 56 | 0,1% |
| Yurtgaz | 0 | 0,0% | 0 | 0,0% | 0 | 0,0% | 0 | 0,0% |
| Yücel Gaz | 0 | 0,0% | 0 | 0,0% | 0 | 0,0% | 0 | 0,0% |
| TOPLAM | 8.178 | 100,0% | 528 | 100,0% | 31.926 | 100,0% | 40.632 | 100,0% |

Tablo 3.25: Dağıtıcı şirketlerin Ankara ili satışlarının ürün bazlı dağılımı

| ÜRÜN Dağıtıcılar | Tüplü LPG | | Dökme LPG | | Otogaz | | Toplam | |
|---------------------|---------------|---------------|---------------|---------------|----------------|---------------|----------------|---------------|
| | Satış (ton) | Pazar Payı | Satış (ton) | Pazar Payı | Satış (ton) | Pazar Payı | Satış (ton) | Pazar Payı |
| Akçagaz | 0 | 0,0% | 0 | 0,0% | 289 | 0,1% | 289 | 0,1% |
| Akgaz | 202 | 0,3% | 25 | 0,2% | 1.360 | 0,6% | 1.587 | 0,5% |
| Akpet | 0 | 0,0% | 17 | 0,1% | 5.322 | 2,3% | 5.339 | 1,7% |
| Altıngaz | 0 | 0,0% | 0 | 0,0% | 0 | 0,0% | 0 | 0,0% |
| Anadolugaz | 558 | 0,8% | 65 | 0,5% | 4.489 | 1,9% | 5.112 | 1,6% |
| Antgaz | 0 | 0,0% | 0 | 0,0% | 0 | 0,0% | 0 | 0,0% |
| Argaz | 0 | 0,0% | 0 | 0,0% | 0 | 0,0% | 0 | 0,0% |
| Asgaz | 0 | 0,0% | 0 | 0,0% | 0 | 0,0% | 0 | 0,0% |
| Aygaz | 14.943 | 21,7% | 2.857 | 21,8% | 31.417 | 13,4% | 49.217 | 15,5% |
| Bizimgaz | 2.651 | 3,9% | 196 | 1,5% | 3.682 | 1,6% | 6.529 | 2,1% |
| BP Gaz | 104 | 0,2% | 0 | 0,0% | 13.261 | 5,6% | 13.365 | 4,2% |
| Çelebi | 0 | 0,0% | 0 | 0,0% | 0 | 0,0% | 0 | 0,0% |
| Egepet | 0 | 0,0% | 0 | 0,0% | 0 | 0,0% | 0 | 0,0% |
| Erciyegaz | 0 | 0,0% | 64 | 0,5% | 3.491 | 1,5% | 3.555 | 1,1% |
| Ergaz | 159 | 0,2% | 0 | 0,0% | 0 | 0,0% | 159 | 0,1% |
| Erol Gaz | 0 | 0,0% | 0 | 0,0% | 0 | 0,0% | 0 | 0,0% |
| Eurogaz | 0 | 0,0% | 0 | 0,0% | 0 | 0,0% | 0 | 0,0% |
| Gap Gaz | 0 | 0,0% | 0 | 0,0% | 0 | 0,0% | 0 | 0,0% |
| Gazmer | 0 | 0,0% | 0 | 0,0% | 0 | 0,0% | 0 | 0,0% |
| Gesan | 0 | 0,0% | 0 | 0,0% | 737 | 0,3% | 737 | 0,2% |
| Goldgaz | 0 | 0,0% | 0 | 0,0% | 0 | 0,0% | 0 | 0,0% |
| Güneş Gaz | 0 | 0,0% | 0 | 0,0% | 0 | 0,0% | 0 | 0,0% |
| Güneygaz | 8.255 | 12,0% | 10 | 0,1% | 7.694 | 3,3% | 15.959 | 5,0% |
| Güvenal Gaz | 0 | 0,0% | 0 | 0,0% | 8.669 | 3,7% | 8.669 | 2,7% |
| Güvengaz | 2.344 | 3,4% | 0 | 0,0% | 474 | 0,2% | 2.818 | 0,9% |
| Habaş | 989 | 1,4% | 15 | 0,1% | 14.377 | 6,1% | 15.381 | 4,9% |
| Hasgaz | 0 | 0,0% | 0 | 0,0% | 0 | 0,0% | 0 | 0,0% |
| Hilal Tüp | 680 | 1,0% | 3.042 | 23,2% | 1.095 | 0,5% | 4.818 | 1,5% |
| Hitit Gaz | 0 | 0,0% | 0 | 0,0% | 0 | 0,0% | 0 | 0,0% |
| Hizmetgaz | 465 | 0,7% | 70 | 0,5% | 0 | 0,0% | 535 | 0,2% |
| Hürgaz | 0 | 0,0% | 0 | 0,0% | 1.140 | 0,5% | 1.140 | 0,4% |
| İpragaz | 15.772 | 22,9% | 5.078 | 38,7% | 7.213 | 3,1% | 28.063 | 8,9% |
| Kalegaz | 0 | 0,0% | 22 | 0,2% | 1.089 | 0,5% | 1.111 | 0,4% |
| Karadeniz Tüpgaz | 0 | 0,0% | 0 | 0,0% | 925 | 0,4% | 925 | 0,3% |
| Kongaz | 0 | 0,0% | 0 | 0,0% | 0 | 0,0% | 0 | 0,0% |
| Likitgaz | 0 | 0,0% | 0 | 0,0% | 0 | 0,0% | 0 | 0,0% |
| Margaz | 0 | 0,0% | 0 | 0,0% | 0 | 0,0% | 0 | 0,0% |
| Mavigöl Gaz | 0 | 0,0% | 0 | 0,0% | 4 | 0,0% | 4 | 0,0% |
| Meram Gaz | 102 | 0,2% | 92 | 0,7% | 30 | 0,0% | 223 | 0,1% |
| Milangaz | 5.794 | 8,4% | 405 | 3,1% | 63.235 | 26,9% | 69.434 | 21,9% |
| Mogaz | 6.378 | 9,3% | 727 | 5,5% | 1.828 | 0,8% | 8.933 | 2,8% |
| Nargaz | 0 | 0,0% | 0 | 0,0% | 422 | 0,2% | 422 | 0,1% |
| Netgaz | 0 | 0,0% | 0 | 0,0% | 0 | 0,0% | 0 | 0,0% |
| Niğgaz | 0 | 0,0% | 0 | 0,0% | 0 | 0,0% | 0 | 0,0% |
| Ogaz | 0 | 0,0% | 0 | 0,0% | 0 | 0,0% | 0 | 0,0% |
| Oralgaz | 0 | 0,0% | 0 | 0,0% | 0 | 0,0% | 0 | 0,0% |
| Pamukkale | 0 | 0,0% | 0 | 0,0% | 0 | 0,0% | 0 | 0,0% |
| Pegagaz | 0 | 0,0% | 0 | 0,0% | 0 | 0,0% | 0 | 0,0% |
| Petrol Ofisi | 0 | 0,0% | 0 | 0,0% | 6.061 | 2,6% | 6.061 | 1,9% |
| Selçuk Gaz | 0 | 0,0% | 0 | 0,0% | 0 | 0,0% | 0 | 0,0% |
| Selgaz | 0 | 0,0% | 0 | 0,0% | 0 | 0,0% | 0 | 0,0% |
| Shell Gaz | 0 | 0,0% | 138 | 1,1% | 43.633 | 18,6% | 43.771 | 13,8% |
| Sorgun As-gaz | 0 | 0,0% | 0 | 0,0% | 0 | 0,0% | 0 | 0,0% |
| Şarkgaz | 0 | 0,0% | 0 | 0,0% | 0 | 0,0% | 0 | 0,0% |
| Şiringaz | 0 | 0,0% | 0 | 0,0% | 0 | 0,0% | 0 | 0,0% |
| Total | 9.502 | 13,8% | 313 | 2,4% | 13.203 | 5,6% | 23.019 | 7,3% |
| Trabzongaz | 0 | 0,0% | 0 | 0,0% | 0 | 0,0% | 0 | 0,0% |
| Yaman Gaz | 0 | 0,0% | 0 | 0,0% | 0 | 0,0% | 0 | 0,0% |
| Yeni Yücel Gaz | 0 | 0,0% | 0 | 0,0% | 0 | 0,0% | 0 | 0,0% |
| Yıldırım | 0 | 0,0% | 0 | 0,0% | 20 | 0,0% | 20 | 0,0% |
| Yurtgaz | 0 | 0,0% | 0 | 0,0% | 0 | 0,0% | 0 | 0,0% |
| Yücel Gaz | 0 | 0,0% | 0 | 0,0% | 0 | 0,0% | 0 | 0,0% |
| TOPLAM | 68.897 | 100,0% | 13.137 | 100,0% | 235.162 | 100,0% | 317.197 | 100,0% |

Tablo 3.26: Dağıtıcı şirketlerin Antalya ili satışlarının ürün bazlı dağılımı

| ÜRÜN Dağıtıcılar | Tüplü LPG | | Dökme LPG | | Otogaz | | Toplam | |
|---------------------|---------------|---------------|---------------|---------------|---------------|---------------|----------------|---------------|
| | Satış (ton) | Pazar Payı | Satış (ton) | Pazar Payı | Satış (ton) | Pazar Payı | Satış (ton) | Pazar Payı |
| Akçagaz | 0 | 0,0% | 0 | 0,0% | 0 | 0,0% | 0 | 0,0% |
| Akgaz | 0 | 0,0% | 0 | 0,0% | 0 | 0,0% | 0 | 0,0% |
| Akpet | 0 | 0,0% | 45 | 0,2% | 144 | 0,2% | 189 | 0,1% |
| Altıngaz | 0 | 0,0% | 0 | 0,0% | 0 | 0,0% | 0 | 0,0% |
| Anadolugaz | 349 | 0,8% | 3.539 | 13,6% | 3.141 | 3,8% | 7.030 | 4,6% |
| Antgaz | 2.672 | 6,0% | 262 | 1,0% | 8.210 | 9,9% | 11.144 | 7,2% |
| Argaz | 0 | 0,0% | 0 | 0,0% | 0 | 0,0% | 0 | 0,0% |
| Asgaz | 0 | 0,0% | 0 | 0,0% | 0 | 0,0% | 0 | 0,0% |
| Aygaz | 13.501 | 30,1% | 6.147 | 23,6% | 15.409 | 18,5% | 35.057 | 22,7% |
| Bizimgaz | 1.188 | 2,6% | 176 | 0,7% | 2.498 | 3,0% | 3.862 | 2,5% |
| BP Gaz | 988 | 2,2% | 0 | 0,0% | 4.913 | 5,9% | 5.901 | 3,8% |
| Çelebi | 0 | 0,0% | 0 | 0,0% | 0 | 0,0% | 0 | 0,0% |
| Egepet | 0 | 0,0% | 0 | 0,0% | 0 | 0,0% | 0 | 0,0% |
| Erciyesgaz | 758 | 1,7% | 283 | 1,1% | 0 | 0,0% | 1.041 | 0,7% |
| Ergaz | 68 | 0,2% | 0 | 0,0% | 0 | 0,0% | 68 | 0,0% |
| Erol Gaz | 0 | 0,0% | 0 | 0,0% | 0 | 0,0% | 0 | 0,0% |
| Eurogaz | 0 | 0,0% | 0 | 0,0% | 0 | 0,0% | 0 | 0,0% |
| Gap Gaz | 0 | 0,0% | 0 | 0,0% | 0 | 0,0% | 0 | 0,0% |
| Gazmer | 0 | 0,0% | 0 | 0,0% | 0 | 0,0% | 0 | 0,0% |
| Gesan | 0 | 0,0% | 0 | 0,0% | 0 | 0,0% | 0 | 0,0% |
| Goldgaz | 0 | 0,0% | 0 | 0,0% | 0 | 0,0% | 0 | 0,0% |
| Güneş Gaz | 0 | 0,0% | 0 | 0,0% | 0 | 0,0% | 0 | 0,0% |
| Güneygaz | 0 | 0,0% | 0 | 0,0% | 1.751 | 2,1% | 1.751 | 1,1% |
| Güvenal Gaz | 15 | 0,0% | 0 | 0,0% | 153 | 0,2% | 168 | 0,1% |
| Güvengaz | 0 | 0,0% | 0 | 0,0% | 0 | 0,0% | 0 | 0,0% |
| Habaş | 0 | 0,0% | 0 | 0,0% | 560 | 0,7% | 560 | 0,4% |
| Hasgaz | 0 | 0,0% | 0 | 0,0% | 0 | 0,0% | 0 | 0,0% |
| Hilal Tüp | 0 | 0,0% | 6 | 0,0% | 0 | 0,0% | 6 | 0,0% |
| Hitit Gaz | 0 | 0,0% | 0 | 0,0% | 0 | 0,0% | 0 | 0,0% |
| Hizmetgaz | 0 | 0,0% | 254 | 1,0% | 583 | 0,7% | 837 | 0,5% |
| Hürgaz | 0 | 0,0% | 0 | 0,0% | 0 | 0,0% | 0 | 0,0% |
| İpragaz | 8.851 | 19,7% | 9.572 | 36,7% | 5.269 | 6,3% | 23.691 | 15,4% |
| Kalegaz | 0 | 0,0% | 0 | 0,0% | 0 | 0,0% | 0 | 0,0% |
| Karadeniz Tüpgaz | 0 | 0,0% | 0 | 0,0% | 0 | 0,0% | 0 | 0,0% |
| Kongaz | 0 | 0,0% | 0 | 0,0% | 0 | 0,0% | 0 | 0,0% |
| Likitgaz | 0 | 0,0% | 0 | 0,0% | 0 | 0,0% | 0 | 0,0% |
| Margaz | 0 | 0,0% | 0 | 0,0% | 0 | 0,0% | 0 | 0,0% |
| Maviöl Gaz | 0 | 0,0% | 0 | 0,0% | 0 | 0,0% | 0 | 0,0% |
| Meram Gaz | 0 | 0,0% | 0 | 0,0% | 0 | 0,0% | 0 | 0,0% |
| Milangaz | 8.109 | 18,1% | 53 | 0,2% | 12.416 | 14,9% | 20.577 | 13,3% |
| Mogaz | 4.794 | 10,7% | 5.131 | 19,7% | 6.825 | 8,2% | 16.749 | 10,9% |
| Nargaz | 0 | 0,0% | 0 | 0,0% | 0 | 0,0% | 0 | 0,0% |
| Netgaz | 0 | 0,0% | 0 | 0,0% | 91 | 0,1% | 91 | 0,1% |
| Niğgaz | 0 | 0,0% | 0 | 0,0% | 0 | 0,0% | 0 | 0,0% |
| Ogaz | 0 | 0,0% | 0 | 0,0% | 0 | 0,0% | 0 | 0,0% |
| Oralgaz | 0 | 0,0% | 0 | 0,0% | 0 | 0,0% | 0 | 0,0% |
| Pamukkale | 0 | 0,0% | 0 | 0,0% | 0 | 0,0% | 0 | 0,0% |
| Pegagaz | 0 | 0,0% | 0 | 0,0% | 0 | 0,0% | 0 | 0,0% |
| Petrol Ofisi | 0 | 0,0% | 0 | 0,0% | 1.478 | 1,8% | 1.478 | 1,0% |
| Selçuk Gaz | 0 | 0,0% | 0 | 0,0% | 0 | 0,0% | 0 | 0,0% |
| Selgaz | 0 | 0,0% | 164 | 0,6% | 0 | 0,0% | 164 | 0,1% |
| Shell Gaz | 2.070 | 4,6% | 408 | 1,6% | 8.753 | 10,5% | 11.231 | 7,3% |
| Sorgun As-gaz | 0 | 0,0% | 0 | 0,0% | 0 | 0,0% | 0 | 0,0% |
| Şarkgaz | 0 | 0,0% | 0 | 0,0% | 0 | 0,0% | 0 | 0,0% |
| Şiringaz | 0 | 0,0% | 0 | 0,0% | 0 | 0,0% | 0 | 0,0% |
| Total | 1.560 | 3,5% | 57 | 0,2% | 10.374 | 12,5% | 11.990 | 7,8% |
| Trabzongaz | 0 | 0,0% | 0 | 0,0% | 0 | 0,0% | 0 | 0,0% |
| Yaman Gaz | 0 | 0,0% | 0 | 0,0% | 0 | 0,0% | 0 | 0,0% |
| Yeni Yücel Gaz | 0 | 0,0% | 0 | 0,0% | 0 | 0,0% | 0 | 0,0% |
| Yıldırım | 0 | 0,0% | 0 | 0,0% | 0 | 0,0% | 0 | 0,0% |
| Yurtgaz | 0 | 0,0% | 0 | 0,0% | 730 | 0,9% | 730 | 0,5% |
| Yücel Gaz | 0 | 0,0% | 0 | 0,0% | 0 | 0,0% | 0 | 0,0% |
| TOPLAM | 44.921 | 100,0% | 26.096 | 100,0% | 83.298 | 100,0% | 154.315 | 100,0% |

Tablo 3.27: Dağıtıcı şirketlerin Ardahan ili satışlarının ürün bazlı dağılımı

| ÜRÜN Dağıtıcılar | Tüplü LPG | | Dökme LPG | | Otogaz | | Toplam | |
|---------------------|--------------|---------------|-------------|---------------|--------------|---------------|--------------|---------------|
| | Satış (ton) | Pazar Payı | Satış (ton) | Pazar Payı | Satış (ton) | Pazar Payı | Satış (ton) | Pazar Payı |
| Akçagaz | 0 | 0,0% | 0 | 0,0% | 0 | 0,0% | 0 | 0,0% |
| Akgaz | 0 | 0,0% | 0 | 0,0% | 0 | 0,0% | 0 | 0,0% |
| Akpet | 0 | 0,0% | 0 | 0,0% | 0 | 0,0% | 0 | 0,0% |
| Altıngaz | 0 | 0,0% | 0 | 0,0% | 0 | 0,0% | 0 | 0,0% |
| Anadolugaz | 0 | 0,0% | 0 | 0,0% | 0 | 0,0% | 0 | 0,0% |
| Antgaz | 0 | 0,0% | 0 | 0,0% | 0 | 0,0% | 0 | 0,0% |
| Argaz | 0 | 0,0% | 0 | 0,0% | 0 | 0,0% | 0 | 0,0% |
| Asgaz | 0 | 0,0% | 0 | 0,0% | 0 | 0,0% | 0 | 0,0% |
| Aygaz | 745 | 50,7% | 0 | 0,0% | 0 | 0,0% | 745 | 16,2% |
| Bizimgaz | 0 | 0,0% | 0 | 0,0% | 0 | 0,0% | 0 | 0,0% |
| BP Gaz | 0 | 0,0% | 0 | 0,0% | 0 | 0,0% | 0 | 0,0% |
| Çelebi | 0 | 0,0% | 0 | 0,0% | 0 | 0,0% | 0 | 0,0% |
| Egepet | 0 | 0,0% | 0 | 0,0% | 0 | 0,0% | 0 | 0,0% |
| Erciyesgaz | 0 | 0,0% | 0 | 0,0% | 0 | 0,0% | 0 | 0,0% |
| Ergaz | 169 | 11,5% | 0 | 0,0% | 195 | 6,4% | 364 | 7,9% |
| Erol Gaz | 0 | 0,0% | 0 | 0,0% | 0 | 0,0% | 0 | 0,0% |
| Eurogaz | 0 | 0,0% | 0 | 0,0% | 0 | 0,0% | 0 | 0,0% |
| Gap Gaz | 0 | 0,0% | 0 | 0,0% | 0 | 0,0% | 0 | 0,0% |
| Gazmer | 0 | 0,0% | 0 | 0,0% | 0 | 0,0% | 0 | 0,0% |
| Gesan | 0 | 0,0% | 0 | 0,0% | 0 | 0,0% | 0 | 0,0% |
| Goldgaz | 0 | 0,0% | 0 | 0,0% | 0 | 0,0% | 0 | 0,0% |
| Güneş Gaz | 0 | 0,0% | 0 | 0,0% | 0 | 0,0% | 0 | 0,0% |
| Güneygaz | 0 | 0,0% | 0 | 0,0% | 0 | 0,0% | 0 | 0,0% |
| Güvenal Gaz | 0 | 0,0% | 0 | 0,0% | 0 | 0,0% | 0 | 0,0% |
| Güvengaz | 0 | 0,0% | 0 | 0,0% | 0 | 0,0% | 0 | 0,0% |
| Habaş | 0 | 0,0% | 0 | 0,0% | 0 | 0,0% | 0 | 0,0% |
| Hasgaz | 0 | 0,0% | 0 | 0,0% | 0 | 0,0% | 0 | 0,0% |
| Hilal Tüp | 0 | 0,0% | 0 | 0,0% | 0 | 0,0% | 0 | 0,0% |
| Hitit Gaz | 0 | 0,0% | 0 | 0,0% | 0 | 0,0% | 0 | 0,0% |
| Hizmetgaz | 0 | 0,0% | 0 | 0,0% | 0 | 0,0% | 0 | 0,0% |
| Hürgaz | 0 | 0,0% | 0 | 0,0% | 0 | 0,0% | 0 | 0,0% |
| İpragaz | 479 | 32,6% | 0 | 0,0% | 270 | 8,8% | 748 | 16,3% |
| Kalegaz | 0 | 0,0% | 0 | 0,0% | 0 | 0,0% | 0 | 0,0% |
| Karadeniz Tüpgaz | 0 | 0,0% | 0 | 0,0% | 0 | 0,0% | 0 | 0,0% |
| Kongaz | 0 | 0,0% | 0 | 0,0% | 0 | 0,0% | 0 | 0,0% |
| Likitgaz | 0 | 0,0% | 0 | 0,0% | 0 | 0,0% | 0 | 0,0% |
| Margaz | 0 | 0,0% | 0 | 0,0% | 0 | 0,0% | 0 | 0,0% |
| Mavigöl Gaz | 0 | 0,0% | 0 | 0,0% | 0 | 0,0% | 0 | 0,0% |
| Meram Gaz | 0 | 0,0% | 0 | 0,0% | 0 | 0,0% | 0 | 0,0% |
| Milangaz | 78 | 5,3% | 0 | 0,0% | 2.555 | 83,4% | 2.633 | 57,2% |
| Mogaz | 0 | 0,0% | 66 | 100,0% | 44 | 1,5% | 110 | 2,4% |
| Nargaz | 0 | 0,0% | 0 | 0,0% | 0 | 0,0% | 0 | 0,0% |
| Netgaz | 0 | 0,0% | 0 | 0,0% | 0 | 0,0% | 0 | 0,0% |
| Niğgaz | 0 | 0,0% | 0 | 0,0% | 0 | 0,0% | 0 | 0,0% |
| Ogaz | 0 | 0,0% | 0 | 0,0% | 0 | 0,0% | 0 | 0,0% |
| Oralgaz | 0 | 0,0% | 0 | 0,0% | 0 | 0,0% | 0 | 0,0% |
| Pamukkale | 0 | 0,0% | 0 | 0,0% | 0 | 0,0% | 0 | 0,0% |
| Pegagaz | 0 | 0,0% | 0 | 0,0% | 0 | 0,0% | 0 | 0,0% |
| Petrol Ofisi | 0 | 0,0% | 0 | 0,0% | 0 | 0,0% | 0 | 0,0% |
| Selçuk Gaz | 0 | 0,0% | 0 | 0,0% | 0 | 0,0% | 0 | 0,0% |
| Selgaz | 0 | 0,0% | 0 | 0,0% | 0 | 0,0% | 0 | 0,0% |
| Shell Gaz | 0 | 0,0% | 0 | 0,0% | 0 | 0,0% | 0 | 0,0% |
| Sorgun As-gaz | 0 | 0,0% | 0 | 0,0% | 0 | 0,0% | 0 | 0,0% |
| Şarkgaz | 0 | 0,0% | 0 | 0,0% | 0 | 0,0% | 0 | 0,0% |
| Şiringaz | 0 | 0,0% | 0 | 0,0% | 0 | 0,0% | 0 | 0,0% |
| Total | 0 | 0,0% | 0 | 0,0% | 0 | 0,0% | 0 | 0,0% |
| Trabzongaz | 0 | 0,0% | 0 | 0,0% | 0 | 0,0% | 0 | 0,0% |
| Yaman Gaz | 0 | 0,0% | 0 | 0,0% | 0 | 0,0% | 0 | 0,0% |
| Yeni Yücel Gaz | 0 | 0,0% | 0 | 0,0% | 0 | 0,0% | 0 | 0,0% |
| Yıldırım | 0 | 0,0% | 0 | 0,0% | 0 | 0,0% | 0 | 0,0% |
| Yurtgaz | 0 | 0,0% | 0 | 0,0% | 0 | 0,0% | 0 | 0,0% |
| Yücel Gaz | 0 | 0,0% | 0 | 0,0% | 0 | 0,0% | 0 | 0,0% |
| TOPLAM | 1.470 | 100,0% | 66 | 100,0% | 3.064 | 100,0% | 4.601 | 100,0% |

Tablo 3.28: Dağıtıcı şirketlerin Artvin ili satışlarının ürün bazlı dağılımı

| ÜRÜN Dağıtıcılar | Tüplü LPG | | Dökme LPG | | Otogaz | | Toplam | |
|---------------------|--------------|---------------|-------------|---------------|--------------|---------------|--------------|---------------|
| | Satış (ton) | Pazar Payı | Satış (ton) | Pazar Payı | Satış (ton) | Pazar Payı | Satış (ton) | Pazar Payı |
| Akçagaz | 0 | 0,0% | 0 | 0,0% | 0 | 0,0% | 0 | 0,0% |
| Akgaz | 0 | 0,0% | 0 | 0,0% | 345 | 8,9% | 345 | 4,6% |
| Akpet | 0 | 0,0% | 0 | 0,0% | 0 | 0,0% | 0 | 0,0% |
| Altıngaz | 0 | 0,0% | 0 | 0,0% | 0 | 0,0% | 0 | 0,0% |
| Anadolugaz | 0 | 0,0% | 0 | 0,0% | 0 | 0,0% | 0 | 0,0% |
| Antgaz | 0 | 0,0% | 0 | 0,0% | 0 | 0,0% | 0 | 0,0% |
| Argaz | 0 | 0,0% | 0 | 0,0% | 35 | 0,9% | 35 | 0,5% |
| Asgaz | 0 | 0,0% | 0 | 0,0% | 0 | 0,0% | 0 | 0,0% |
| Aygaz | 1.394 | 38,8% | 0 | 0,0% | 0 | 0,0% | 1.394 | 18,7% |
| Bizimgaz | 0 | 0,0% | 0 | 0,0% | 0 | 0,0% | 0 | 0,0% |
| BP Gaz | 0 | 0,0% | 0 | 0,0% | 0 | 0,0% | 0 | 0,0% |
| Çelebi | 0 | 0,0% | 0 | 0,0% | 0 | 0,0% | 0 | 0,0% |
| Egepet | 0 | 0,0% | 0 | 0,0% | 0 | 0,0% | 0 | 0,0% |
| Erciyesgaz | 0 | 0,0% | 0 | 0,0% | 0 | 0,0% | 0 | 0,0% |
| Ergaz | 89 | 2,5% | 0 | 0,0% | 0 | 0,0% | 89 | 1,2% |
| Erol Gaz | 0 | 0,0% | 0 | 0,0% | 0 | 0,0% | 0 | 0,0% |
| Eurogaz | 0 | 0,0% | 0 | 0,0% | 0 | 0,0% | 0 | 0,0% |
| Gap Gaz | 0 | 0,0% | 0 | 0,0% | 0 | 0,0% | 0 | 0,0% |
| Gazmer | 0 | 0,0% | 0 | 0,0% | 0 | 0,0% | 0 | 0,0% |
| Gesan | 0 | 0,0% | 0 | 0,0% | 110 | 2,9% | 110 | 1,5% |
| Goldgaz | 0 | 0,0% | 0 | 0,0% | 0 | 0,0% | 0 | 0,0% |
| Güneş Gaz | 0 | 0,0% | 0 | 0,0% | 0 | 0,0% | 0 | 0,0% |
| Güneygaz | 0 | 0,0% | 0 | 0,0% | 0 | 0,0% | 0 | 0,0% |
| Güvenal Gaz | 0 | 0,0% | 0 | 0,0% | 0 | 0,0% | 0 | 0,0% |
| Güvengaz | 0 | 0,0% | 0 | 0,0% | 0 | 0,0% | 0 | 0,0% |
| Habaş | 0 | 0,0% | 0 | 0,0% | 0 | 0,0% | 0 | 0,0% |
| Hasgaz | 0 | 0,0% | 0 | 0,0% | 0 | 0,0% | 0 | 0,0% |
| Hilal Tüp | 0 | 0,0% | 0 | 0,0% | 0 | 0,0% | 0 | 0,0% |
| Hitit Gaz | 0 | 0,0% | 0 | 0,0% | 0 | 0,0% | 0 | 0,0% |
| Hizmetgaz | 0 | 0,0% | 0 | 0,0% | 0 | 0,0% | 0 | 0,0% |
| Hürgaz | 0 | 0,0% | 0 | 0,0% | 0 | 0,0% | 0 | 0,0% |
| İpragaz | 1.054 | 29,4% | 0 | 0,0% | 224 | 5,8% | 1.278 | 17,1% |
| Kalegaz | 0 | 0,0% | 0 | 0,0% | 0 | 0,0% | 0 | 0,0% |
| Karadeniz Tüpgaz | 0 | 0,0% | 0 | 0,0% | 235 | 6,1% | 235 | 3,1% |
| Kongaz | 0 | 0,0% | 0 | 0,0% | 0 | 0,0% | 0 | 0,0% |
| Likitgaz | 0 | 0,0% | 0 | 0,0% | 0 | 0,0% | 0 | 0,0% |
| Margaz | 0 | 0,0% | 0 | 0,0% | 0 | 0,0% | 0 | 0,0% |
| Mavigöl Gaz | 0 | 0,0% | 0 | 0,0% | 0 | 0,0% | 0 | 0,0% |
| Meram Gaz | 0 | 0,0% | 0 | 0,0% | 0 | 0,0% | 0 | 0,0% |
| Milangaz | 408 | 11,4% | 0 | 0,0% | 2.563 | 66,1% | 2.971 | 39,8% |
| Mogaz | 483 | 13,5% | 6 | 100,0% | 0 | 0,0% | 488 | 6,5% |
| Nargaz | 0 | 0,0% | 0 | 0,0% | 0 | 0,0% | 0 | 0,0% |
| Netgaz | 0 | 0,0% | 0 | 0,0% | 0 | 0,0% | 0 | 0,0% |
| Niğgaz | 0 | 0,0% | 0 | 0,0% | 0 | 0,0% | 0 | 0,0% |
| Ogaz | 0 | 0,0% | 0 | 0,0% | 0 | 0,0% | 0 | 0,0% |
| Oralgaz | 0 | 0,0% | 0 | 0,0% | 0 | 0,0% | 0 | 0,0% |
| Pamukkale | 0 | 0,0% | 0 | 0,0% | 0 | 0,0% | 0 | 0,0% |
| Pegagaz | 0 | 0,0% | 0 | 0,0% | 0 | 0,0% | 0 | 0,0% |
| Petrol Ofisi | 0 | 0,0% | 0 | 0,0% | 0 | 0,0% | 0 | 0,0% |
| Selçuk Gaz | 0 | 0,0% | 0 | 0,0% | 0 | 0,0% | 0 | 0,0% |
| Selgaz | 0 | 0,0% | 0 | 0,0% | 0 | 0,0% | 0 | 0,0% |
| Shell Gaz | 0 | 0,0% | 0 | 0,0% | 0 | 0,0% | 0 | 0,0% |
| Sorgun As-gaz | 0 | 0,0% | 0 | 0,0% | 0 | 0,0% | 0 | 0,0% |
| Şarkgaz | 0 | 0,0% | 0 | 0,0% | 0 | 0,0% | 0 | 0,0% |
| Şiringaz | 0 | 0,0% | 0 | 0,0% | 0 | 0,0% | 0 | 0,0% |
| Total | 0 | 0,0% | 0 | 0,0% | 0 | 0,0% | 0 | 0,0% |
| Trabzongaz | 162 | 4,5% | 0 | 0,0% | 365 | 9,4% | 527 | 7,1% |
| Yaman Gaz | 0 | 0,0% | 0 | 0,0% | 0 | 0,0% | 0 | 0,0% |
| Yeni Yücel Gaz | 0 | 0,0% | 0 | 0,0% | 0 | 0,0% | 0 | 0,0% |
| Yıldırım | 0 | 0,0% | 0 | 0,0% | 0 | 0,0% | 0 | 0,0% |
| Yurtgaz | 0 | 0,0% | 0 | 0,0% | 0 | 0,0% | 0 | 0,0% |
| Yücel Gaz | 0 | 0,0% | 0 | 0,0% | 0 | 0,0% | 0 | 0,0% |
| TOPLAM | 3.590 | 100,0% | 6 | 100,0% | 3.877 | 100,0% | 7.473 | 100,0% |

Tablo 3.29: Dağıtıcı şirketlerin Aydın ili satışlarının ürün bazlı dağılımı

| ÜRÜN Dağıtıcılar | Tüplü LPG | | Dökme LPG | | Otogaz | | Toplam | |
|---------------------|---------------|---------------|--------------|---------------|---------------|---------------|---------------|---------------|
| | Satış (ton) | Pazar Payı | Satış (ton) | Pazar Payı | Satış (ton) | Pazar Payı | Satış (ton) | Pazar Payı |
| Akçagaz | 0 | 0,0% | 0 | 0,0% | 0 | 0,0% | 0 | 0,0% |
| Akgaz | 0 | 0,0% | 0 | 0,0% | 0 | 0,0% | 0 | 0,0% |
| Akpet | 0 | 0,0% | 0 | 0,0% | 1.281 | 4,2% | 1.281 | 2,4% |
| Altıngaz | 0 | 0,0% | 0 | 0,0% | 0 | 0,0% | 0 | 0,0% |
| Anadolugaz | 0 | 0,0% | 0 | 0,0% | 327 | 1,1% | 327 | 0,6% |
| Antgaz | 0 | 0,0% | 0 | 0,0% | 485 | 1,6% | 485 | 0,9% |
| Argaz | 0 | 0,0% | 0 | 0,0% | 0 | 0,0% | 0 | 0,0% |
| Asgaz | 0 | 0,0% | 0 | 0,0% | 0 | 0,0% | 0 | 0,0% |
| Aygaz | 7.320 | 34,1% | 395 | 20,6% | 6.541 | 21,4% | 14.255 | 26,4% |
| Bizimgaz | 1.645 | 7,7% | 12 | 0,6% | 431 | 1,4% | 2.088 | 3,9% |
| BP Gaz | 1.615 | 7,5% | 0 | 0,0% | 529 | 1,7% | 2.144 | 4,0% |
| Çelebi | 0 | 0,0% | 0 | 0,0% | 0 | 0,0% | 0 | 0,0% |
| Egepet | 0 | 0,0% | 0 | 0,0% | 0 | 0,0% | 0 | 0,0% |
| Erciyesgaz | 0 | 0,0% | 0 | 0,0% | 0 | 0,0% | 0 | 0,0% |
| Ergaz | 634 | 3,0% | 0 | 0,0% | 0 | 0,0% | 634 | 1,2% |
| Erol Gaz | 0 | 0,0% | 0 | 0,0% | 0 | 0,0% | 0 | 0,0% |
| Eurogaz | 0 | 0,0% | 0 | 0,0% | 0 | 0,0% | 0 | 0,0% |
| Gap Gaz | 0 | 0,0% | 0 | 0,0% | 0 | 0,0% | 0 | 0,0% |
| Gazmer | 0 | 0,0% | 0 | 0,0% | 0 | 0,0% | 0 | 0,0% |
| Gesan | 0 | 0,0% | 0 | 0,0% | 0 | 0,0% | 0 | 0,0% |
| Goldgaz | 0 | 0,0% | 0 | 0,0% | 0 | 0,0% | 0 | 0,0% |
| Güneş Gaz | 0 | 0,0% | 0 | 0,0% | 0 | 0,0% | 0 | 0,0% |
| Güneygaz | 0 | 0,0% | 14 | 0,7% | 1.804 | 5,9% | 1.818 | 3,4% |
| Güvenal Gaz | 0 | 0,0% | 0 | 0,0% | 697 | 2,3% | 697 | 1,3% |
| Güvengaz | 0 | 0,0% | 0 | 0,0% | 0 | 0,0% | 0 | 0,0% |
| Habaş | 425 | 2,0% | 0 | 0,0% | 1.104 | 3,6% | 1.530 | 2,8% |
| Hasgaz | 0 | 0,0% | 0 | 0,0% | 0 | 0,0% | 0 | 0,0% |
| Hilal Tüp | 0 | 0,0% | 0 | 0,0% | 0 | 0,0% | 0 | 0,0% |
| Hitit Gaz | 0 | 0,0% | 0 | 0,0% | 0 | 0,0% | 0 | 0,0% |
| Hizmetgaz | 0 | 0,0% | 0 | 0,0% | 0 | 0,0% | 0 | 0,0% |
| Hürgaz | 0 | 0,0% | 0 | 0,0% | 31 | 0,1% | 31 | 0,1% |
| İpragaz | 5.224 | 24,3% | 925 | 48,3% | 4.501 | 14,7% | 10.650 | 19,7% |
| Kalegaz | 0 | 0,0% | 0 | 0,0% | 0 | 0,0% | 0 | 0,0% |
| Karadeniz Tüpgaz | 0 | 0,0% | 0 | 0,0% | 0 | 0,0% | 0 | 0,0% |
| Kongaz | 0 | 0,0% | 0 | 0,0% | 0 | 0,0% | 0 | 0,0% |
| Likitgaz | 0 | 0,0% | 0 | 0,0% | 0 | 0,0% | 0 | 0,0% |
| Margaz | 0 | 0,0% | 0 | 0,0% | 0 | 0,0% | 0 | 0,0% |
| Maviöl Gaz | 0 | 0,0% | 0 | 0,0% | 0 | 0,0% | 0 | 0,0% |
| Meram Gaz | 0 | 0,0% | 0 | 0,0% | 0 | 0,0% | 0 | 0,0% |
| Milangaz | 3.237 | 15,1% | 270 | 14,1% | 6.524 | 21,3% | 10.031 | 18,6% |
| Mogaz | 671 | 3,1% | 158 | 8,2% | 3.885 | 12,7% | 4.714 | 8,7% |
| Nargaz | 0 | 0,0% | 0 | 0,0% | 0 | 0,0% | 0 | 0,0% |
| Netgaz | 0 | 0,0% | 0 | 0,0% | 6 | 0,0% | 6 | 0,0% |
| Niğgaz | 0 | 0,0% | 0 | 0,0% | 0 | 0,0% | 0 | 0,0% |
| Ogaz | 0 | 0,0% | 0 | 0,0% | 0 | 0,0% | 0 | 0,0% |
| Oralgaz | 0 | 0,0% | 0 | 0,0% | 0 | 0,0% | 0 | 0,0% |
| Pamukkale | 0 | 0,0% | 0 | 0,0% | 0 | 0,0% | 0 | 0,0% |
| Pegagaz | 0 | 0,0% | 0 | 0,0% | 0 | 0,0% | 0 | 0,0% |
| Petrol Ofisi | 0 | 0,0% | 0 | 0,0% | 527 | 1,7% | 527 | 1,0% |
| Selçuk Gaz | 0 | 0,0% | 0 | 0,0% | 0 | 0,0% | 0 | 0,0% |
| Selgaz | 0 | 0,0% | 0 | 0,0% | 0 | 0,0% | 0 | 0,0% |
| Shell Gaz | 0 | 0,0% | 0 | 0,0% | 673 | 2,2% | 673 | 1,3% |
| Sorgun As-gaz | 0 | 0,0% | 0 | 0,0% | 0 | 0,0% | 0 | 0,0% |
| Şarkgaz | 0 | 0,0% | 0 | 0,0% | 0 | 0,0% | 0 | 0,0% |
| Şiringaz | 0 | 0,0% | 0 | 0,0% | 0 | 0,0% | 0 | 0,0% |
| Total | 724 | 3,4% | 143 | 7,4% | 900 | 2,9% | 1.767 | 3,3% |
| Trabzongaz | 0 | 0,0% | 0 | 0,0% | 0 | 0,0% | 0 | 0,0% |
| Yaman Gaz | 0 | 0,0% | 0 | 0,0% | 0 | 0,0% | 0 | 0,0% |
| Yeni Yücel Gaz | 0 | 0,0% | 0 | 0,0% | 0 | 0,0% | 0 | 0,0% |
| Yıldırım | 0 | 0,0% | 0 | 0,0% | 0 | 0,0% | 0 | 0,0% |
| Yurtgaz | 0 | 0,0% | 0 | 0,0% | 371 | 1,2% | 371 | 0,7% |
| Yücel Gaz | 0 | 0,0% | 0 | 0,0% | 0 | 0,0% | 0 | 0,0% |
| TOPLAM | 21.494 | 100,0% | 1.916 | 100,0% | 30.617 | 100,0% | 54.027 | 100,0% |

Tablo 3.30: Dağıtıcı şirketlerin Balıkesir ili satışlarının ürün bazlı dağılımı

| ÜRÜN Dağıtıcılar | Tüplü LPG | | Dökme LPG | | Otogaz | | Toplam | |
|---------------------|---------------|---------------|--------------|---------------|---------------|---------------|---------------|---------------|
| | Satış (ton) | Pazar Payı | Satış (ton) | Pazar Payı | Satış (ton) | Pazar Payı | Satış (ton) | Pazar Payı |
| Akçagaz | 0 | 0,0% | 22 | 0,3% | 0 | 0,0% | 22 | 0,0% |
| Akgaz | 0 | 0,0% | 0 | 0,0% | 104 | 0,3% | 104 | 0,2% |
| Akpet | 0 | 0,0% | 0 | 0,0% | 1.526 | 5,0% | 1.526 | 2,4% |
| Altıngaz | 0 | 0,0% | 0 | 0,0% | 0 | 0,0% | 0 | 0,0% |
| Anadolugaz | 0 | 0,0% | 0 | 0,0% | 0 | 0,0% | 0 | 0,0% |
| Antgaz | 0 | 0,0% | 0 | 0,0% | 0 | 0,0% | 0 | 0,0% |
| Argaz | 0 | 0,0% | 0 | 0,0% | 0 | 0,0% | 0 | 0,0% |
| Asgaz | 47 | 0,2% | 0 | 0,0% | 0 | 0,0% | 47 | 0,1% |
| Aygaz | 12.701 | 46,8% | 730 | 10,9% | 9.232 | 30,2% | 22.663 | 35,2% |
| Bizimgaz | 786 | 2,9% | 13 | 0,2% | 679 | 2,2% | 1.478 | 2,3% |
| BP Gaz | 1.254 | 4,6% | 0 | 0,0% | 2.266 | 7,4% | 3.520 | 5,5% |
| Çelebi | 0 | 0,0% | 0 | 0,0% | 0 | 0,0% | 0 | 0,0% |
| Egepet | 0 | 0,0% | 0 | 0,0% | 0 | 0,0% | 0 | 0,0% |
| Erciyesgaz | 0 | 0,0% | 0 | 0,0% | 0 | 0,0% | 0 | 0,0% |
| Ergaz | 795 | 2,9% | 0 | 0,0% | 177 | 0,6% | 971 | 1,5% |
| Erol Gaz | 0 | 0,0% | 0 | 0,0% | 0 | 0,0% | 0 | 0,0% |
| Eurogaz | 0 | 0,0% | 0 | 0,0% | 0 | 0,0% | 0 | 0,0% |
| Gap Gaz | 0 | 0,0% | 0 | 0,0% | 0 | 0,0% | 0 | 0,0% |
| Gazmer | 0 | 0,0% | 0 | 0,0% | 0 | 0,0% | 0 | 0,0% |
| Gesan | 0 | 0,0% | 0 | 0,0% | 0 | 0,0% | 0 | 0,0% |
| Goldgaz | 0 | 0,0% | 0 | 0,0% | 0 | 0,0% | 0 | 0,0% |
| Güneş Gaz | 0 | 0,0% | 0 | 0,0% | 0 | 0,0% | 0 | 0,0% |
| Güneygaz | 20 | 0,1% | 47 | 0,7% | 199 | 0,7% | 266 | 0,4% |
| Güvenal Gaz | 0 | 0,0% | 0 | 0,0% | 710 | 2,3% | 710 | 1,1% |
| Güvengaz | 0 | 0,0% | 0 | 0,0% | 0 | 0,0% | 0 | 0,0% |
| Habaş | 454 | 1,7% | 0 | 0,0% | 1.137 | 3,7% | 1.591 | 2,5% |
| Hasgaz | 0 | 0,0% | 0 | 0,0% | 0 | 0,0% | 0 | 0,0% |
| Hilal Tüp | 0 | 0,0% | 573 | 8,6% | 0 | 0,0% | 573 | 0,9% |
| Hitit Gaz | 0 | 0,0% | 0 | 0,0% | 0 | 0,0% | 0 | 0,0% |
| Hizmetgaz | 0 | 0,0% | 3.814 | 57,1% | 0 | 0,0% | 3.814 | 5,9% |
| Hürgaz | 0 | 0,0% | 0 | 0,0% | 0 | 0,0% | 0 | 0,0% |
| İpragaz | 4.983 | 18,4% | 427 | 6,4% | 714 | 2,3% | 6.124 | 9,5% |
| Kalegaz | 0 | 0,0% | 0 | 0,0% | 0 | 0,0% | 0 | 0,0% |
| Karadeniz Tüpgaz | 0 | 0,0% | 0 | 0,0% | 0 | 0,0% | 0 | 0,0% |
| Kongaz | 0 | 0,0% | 0 | 0,0% | 0 | 0,0% | 0 | 0,0% |
| Likitgaz | 0 | 0,0% | 0 | 0,0% | 0 | 0,0% | 0 | 0,0% |
| Margaz | 0 | 0,0% | 0 | 0,0% | 0 | 0,0% | 0 | 0,0% |
| Maviğöl Gaz | 0 | 0,0% | 0 | 0,0% | 0 | 0,0% | 0 | 0,0% |
| Meram Gaz | 0 | 0,0% | 0 | 0,0% | 0 | 0,0% | 0 | 0,0% |
| Milangaz | 3.510 | 12,9% | 158 | 2,4% | 5.657 | 18,5% | 9.324 | 14,5% |
| Mogaz | 1.232 | 4,5% | 445 | 6,7% | 3.327 | 10,9% | 5.005 | 7,8% |
| Nargaz | 0 | 0,0% | 0 | 0,0% | 0 | 0,0% | 0 | 0,0% |
| Netgaz | 0 | 0,0% | 0 | 0,0% | 0 | 0,0% | 0 | 0,0% |
| Niğgaz | 0 | 0,0% | 0 | 0,0% | 0 | 0,0% | 0 | 0,0% |
| Ogaz | 0 | 0,0% | 0 | 0,0% | 0 | 0,0% | 0 | 0,0% |
| Oralgaz | 0 | 0,0% | 0 | 0,0% | 0 | 0,0% | 0 | 0,0% |
| Pamukkale | 0 | 0,0% | 0 | 0,0% | 0 | 0,0% | 0 | 0,0% |
| Pegagaz | 0 | 0,0% | 0 | 0,0% | 0 | 0,0% | 0 | 0,0% |
| Petrol Ofisi | 0 | 0,0% | 0 | 0,0% | 362 | 1,2% | 362 | 0,6% |
| Selçuk Gaz | 0 | 0,0% | 0 | 0,0% | 0 | 0,0% | 0 | 0,0% |
| Selgaz | 0 | 0,0% | 0 | 0,0% | 0 | 0,0% | 0 | 0,0% |
| Shell Gaz | 0 | 0,0% | 12 | 0,2% | 1.491 | 4,9% | 1.503 | 2,3% |
| Sorgun As-gaz | 0 | 0,0% | 0 | 0,0% | 0 | 0,0% | 0 | 0,0% |
| Şarkgaz | 0 | 0,0% | 0 | 0,0% | 0 | 0,0% | 0 | 0,0% |
| Şiringaz | 0 | 0,0% | 0 | 0,0% | 0 | 0,0% | 0 | 0,0% |
| Total | 1.333 | 4,9% | 435 | 6,5% | 2.601 | 8,5% | 4.369 | 6,8% |
| Trabzongaz | 0 | 0,0% | 0 | 0,0% | 0 | 0,0% | 0 | 0,0% |
| Yaman Gaz | 0 | 0,0% | 0 | 0,0% | 0 | 0,0% | 0 | 0,0% |
| Yeni Yücel Gaz | 0 | 0,0% | 0 | 0,0% | 0 | 0,0% | 0 | 0,0% |
| Yıldırım | 0 | 0,0% | 0 | 0,0% | 0 | 0,0% | 0 | 0,0% |
| Yurtgaz | 0 | 0,0% | 0 | 0,0% | 380 | 1,2% | 380 | 0,6% |
| Yücel Gaz | 0 | 0,0% | 0 | 0,0% | 0 | 0,0% | 0 | 0,0% |
| TOPLAM | 27.114 | 100,0% | 6.676 | 100,0% | 30.561 | 100,0% | 64.351 | 100,0% |

Tablo 3.31: Dağıtıcı şirketlerin Bartın ili satışlarının ürün bazlı dağılımı

| ÜRÜN Dağıtıcılar | Tüplü LPG | | Dökme LPG | | Otogaz | | Toplam | |
|---------------------|--------------|---------------|-------------|---------------|--------------|---------------|--------------|---------------|
| | Satış (ton) | Pazar Payı | Satış (ton) | Pazar Payı | Satış (ton) | Pazar Payı | Satış (ton) | Pazar Payı |
| Akçagaz | 202 | 4,3% | 0 | 0,0% | 0 | 0,0% | 202 | 2,1% |
| Akgaz | 0 | 0,0% | 0 | 0,0% | 0 | 0,0% | 0 | 0,0% |
| Akpet | 0 | 0,0% | 0 | 0,0% | 0 | 0,0% | 0 | 0,0% |
| Altıngaz | 0 | 0,0% | 0 | 0,0% | 0 | 0,0% | 0 | 0,0% |
| Anadolugaz | 0 | 0,0% | 0 | 0,0% | 0 | 0,0% | 0 | 0,0% |
| Antgaz | 0 | 0,0% | 0 | 0,0% | 0 | 0,0% | 0 | 0,0% |
| Argaz | 0 | 0,0% | 0 | 0,0% | 0 | 0,0% | 0 | 0,0% |
| Asgaz | 0 | 0,0% | 0 | 0,0% | 0 | 0,0% | 0 | 0,0% |
| Aygaz | 2.167 | 46,6% | 19 | 8,5% | 760 | 15,7% | 2.946 | 30,3% |
| Bizimgaz | 0 | 0,0% | 0 | 0,0% | 0 | 0,0% | 0 | 0,0% |
| BP Gaz | 0 | 0,0% | 0 | 0,0% | 0 | 0,0% | 0 | 0,0% |
| Çelebi | 0 | 0,0% | 0 | 0,0% | 0 | 0,0% | 0 | 0,0% |
| Egepet | 0 | 0,0% | 0 | 0,0% | 0 | 0,0% | 0 | 0,0% |
| Erciyesgaz | 0 | 0,0% | 0 | 0,0% | 0 | 0,0% | 0 | 0,0% |
| Ergaz | 0 | 0,0% | 0 | 0,0% | 0 | 0,0% | 0 | 0,0% |
| Erol Gaz | 0 | 0,0% | 0 | 0,0% | 0 | 0,0% | 0 | 0,0% |
| Eurogaz | 0 | 0,0% | 0 | 0,0% | 0 | 0,0% | 0 | 0,0% |
| Gap Gaz | 0 | 0,0% | 0 | 0,0% | 0 | 0,0% | 0 | 0,0% |
| Gazmer | 0 | 0,0% | 0 | 0,0% | 0 | 0,0% | 0 | 0,0% |
| Gesan | 0 | 0,0% | 0 | 0,0% | 0 | 0,0% | 0 | 0,0% |
| Goldgaz | 0 | 0,0% | 0 | 0,0% | 0 | 0,0% | 0 | 0,0% |
| Güneş Gaz | 0 | 0,0% | 0 | 0,0% | 0 | 0,0% | 0 | 0,0% |
| Güneygaz | 0 | 0,0% | 0 | 0,0% | 0 | 0,0% | 0 | 0,0% |
| Güvenal Gaz | 0 | 0,0% | 0 | 0,0% | 0 | 0,0% | 0 | 0,0% |
| Güvengaz | 0 | 0,0% | 0 | 0,0% | 0 | 0,0% | 0 | 0,0% |
| Habaş | 0 | 0,0% | 0 | 0,0% | 263 | 5,4% | 263 | 2,7% |
| Hasgaz | 0 | 0,0% | 0 | 0,0% | 0 | 0,0% | 0 | 0,0% |
| Hilal Tüp | 0 | 0,0% | 0 | 0,0% | 0 | 0,0% | 0 | 0,0% |
| Hitit Gaz | 0 | 0,0% | 0 | 0,0% | 0 | 0,0% | 0 | 0,0% |
| Hizmetgaz | 0 | 0,0% | 0 | 0,0% | 0 | 0,0% | 0 | 0,0% |
| Hürgaz | 0 | 0,0% | 0 | 0,0% | 0 | 0,0% | 0 | 0,0% |
| İpragaz | 850 | 18,3% | 200 | 89,4% | 1.049 | 21,6% | 2.098 | 21,6% |
| Kalegaz | 0 | 0,0% | 0 | 0,0% | 0 | 0,0% | 0 | 0,0% |
| Karadeniz Tüpgaz | 0 | 0,0% | 0 | 0,0% | 0 | 0,0% | 0 | 0,0% |
| Kongaz | 0 | 0,0% | 0 | 0,0% | 0 | 0,0% | 0 | 0,0% |
| Likitgaz | 0 | 0,0% | 0 | 0,0% | 0 | 0,0% | 0 | 0,0% |
| Margaz | 0 | 0,0% | 0 | 0,0% | 0 | 0,0% | 0 | 0,0% |
| Mavigöl Gaz | 0 | 0,0% | 0 | 0,0% | 0 | 0,0% | 0 | 0,0% |
| Meram Gaz | 0 | 0,0% | 0 | 0,0% | 0 | 0,0% | 0 | 0,0% |
| Milangaz | 755 | 16,3% | 5 | 2,2% | 1.673 | 34,5% | 2.433 | 25,0% |
| Mogaz | 544 | 11,7% | 0 | 0,0% | 496 | 10,2% | 1.039 | 10,7% |
| Nargaz | 0 | 0,0% | 0 | 0,0% | 0 | 0,0% | 0 | 0,0% |
| Netgaz | 0 | 0,0% | 0 | 0,0% | 0 | 0,0% | 0 | 0,0% |
| Niğgaz | 0 | 0,0% | 0 | 0,0% | 0 | 0,0% | 0 | 0,0% |
| Ogaz | 0 | 0,0% | 0 | 0,0% | 0 | 0,0% | 0 | 0,0% |
| Oralgaz | 0 | 0,0% | 0 | 0,0% | 0 | 0,0% | 0 | 0,0% |
| Pamukkale | 0 | 0,0% | 0 | 0,0% | 0 | 0,0% | 0 | 0,0% |
| Pegagaz | 0 | 0,0% | 0 | 0,0% | 0 | 0,0% | 0 | 0,0% |
| Petrol Ofisi | 0 | 0,0% | 0 | 0,0% | 53 | 1,1% | 53 | 0,5% |
| Selçuk Gaz | 0 | 0,0% | 0 | 0,0% | 0 | 0,0% | 0 | 0,0% |
| Selgaz | 0 | 0,0% | 0 | 0,0% | 0 | 0,0% | 0 | 0,0% |
| Shell Gaz | 0 | 0,0% | 0 | 0,0% | 0 | 0,0% | 0 | 0,0% |
| Sorgun As-gaz | 0 | 0,0% | 0 | 0,0% | 0 | 0,0% | 0 | 0,0% |
| Şarkgaz | 0 | 0,0% | 0 | 0,0% | 0 | 0,0% | 0 | 0,0% |
| Şiringaz | 0 | 0,0% | 0 | 0,0% | 0 | 0,0% | 0 | 0,0% |
| Total | 129 | 2,8% | 0 | 0,0% | 553 | 11,4% | 681 | 7,0% |
| Trabzongaz | 0 | 0,0% | 0 | 0,0% | 0 | 0,0% | 0 | 0,0% |
| Yaman Gaz | 0 | 0,0% | 0 | 0,0% | 0 | 0,0% | 0 | 0,0% |
| Yeni Yücel Gaz | 0 | 0,0% | 0 | 0,0% | 0 | 0,0% | 0 | 0,0% |
| Yıldırım | 0 | 0,0% | 0 | 0,0% | 0 | 0,0% | 0 | 0,0% |
| Yurtgaz | 0 | 0,0% | 0 | 0,0% | 0 | 0,0% | 0 | 0,0% |
| Yücel Gaz | 0 | 0,0% | 0 | 0,0% | 0 | 0,0% | 0 | 0,0% |
| TOPLAM | 4.645 | 100,0% | 224 | 100,0% | 4.846 | 100,0% | 9.715 | 100,0% |

Tablo 3.32: Dağıtıcı şirketlerin Batman ili satışlarının ürün bazlı dağılımı

| ÜRÜN Dağıtıcılar | Tüplü LPG | | Dökme LPG | | Otogaz | | Toplam | |
|---------------------|--------------|---------------|-------------|---------------|--------------|---------------|---------------|---------------|
| | Satış (ton) | Pazar Payı | Satış (ton) | Pazar Payı | Satış (ton) | Pazar Payı | Satış (ton) | Pazar Payı |
| Akçagaz | 0 | 0,0% | 0 | 0,0% | 0 | 0,0% | 0 | 0,0% |
| Akgaz | 1 | 0,0% | 0 | 0,0% | 0 | 0,0% | 1 | 0,0% |
| Akpet | 0 | 0,0% | 0 | 0,0% | 287 | 5,8% | 287 | 2,6% |
| Altıngaz | 0 | 0,0% | 0 | 0,0% | 0 | 0,0% | 0 | 0,0% |
| Anadolugaz | 0 | 0,0% | 0 | 0,0% | 0 | 0,0% | 0 | 0,0% |
| Antgaz | 0 | 0,0% | 0 | 0,0% | 0 | 0,0% | 0 | 0,0% |
| Argaz | 950 | 16,8% | 0 | 0,0% | 1.049 | 21,1% | 1.999 | 18,3% |
| Asgaz | 0 | 0,0% | 0 | 0,0% | 0 | 0,0% | 0 | 0,0% |
| Aygaz | 1.013 | 17,9% | 0 | 0,0% | 95 | 1,9% | 1.109 | 10,2% |
| Bizimgaz | 0 | 0,0% | 0 | 0,0% | 201 | 4,0% | 201 | 1,8% |
| BP Gaz | 212 | 3,8% | 0 | 0,0% | 0 | 0,0% | 212 | 2,0% |
| Çelebi | 91 | 1,6% | 0 | 0,0% | 344 | 6,9% | 435 | 4,0% |
| Egepet | 0 | 0,0% | 0 | 0,0% | 0 | 0,0% | 0 | 0,0% |
| Erciyegaz | 0 | 0,0% | 0 | 0,0% | 0 | 0,0% | 0 | 0,0% |
| Ergaz | 0 | 0,0% | 0 | 0,0% | 0 | 0,0% | 0 | 0,0% |
| Erol Gaz | 122 | 2,2% | 21 | 7,1% | 281 | 5,7% | 424 | 3,9% |
| Eurogaz | 0 | 0,0% | 0 | 0,0% | 0 | 0,0% | 0 | 0,0% |
| Gap Gaz | 0 | 0,0% | 0 | 0,0% | 0 | 0,0% | 0 | 0,0% |
| Gazmer | 0 | 0,0% | 0 | 0,0% | 0 | 0,0% | 0 | 0,0% |
| Gesan | 0 | 0,0% | 0 | 0,0% | 0 | 0,0% | 0 | 0,0% |
| Goldgaz | 0 | 0,0% | 0 | 0,0% | 0 | 0,0% | 0 | 0,0% |
| Güneş Gaz | 0 | 0,0% | 0 | 0,0% | 0 | 0,0% | 0 | 0,0% |
| Güneygaz | 0 | 0,0% | 0 | 0,0% | 0 | 0,0% | 0 | 0,0% |
| Güvenal Gaz | 0 | 0,0% | 0 | 0,0% | 72 | 1,5% | 72 | 0,7% |
| Güvengaz | 0 | 0,0% | 0 | 0,0% | 0 | 0,0% | 0 | 0,0% |
| Habaş | 0 | 0,0% | 0 | 0,0% | 0 | 0,0% | 0 | 0,0% |
| Hasgaz | 0 | 0,0% | 0 | 0,0% | 0 | 0,0% | 0 | 0,0% |
| Hilal Tüp | 0 | 0,0% | 0 | 0,0% | 0 | 0,0% | 0 | 0,0% |
| Hitit Gaz | 0 | 0,0% | 0 | 0,0% | 0 | 0,0% | 0 | 0,0% |
| Hizmetgaz | 0 | 0,0% | 0 | 0,0% | 0 | 0,0% | 0 | 0,0% |
| Hürgaz | 0 | 0,0% | 0 | 0,0% | 7 | 0,1% | 7 | 0,1% |
| İpragaz | 3.126 | 55,2% | 182 | 62,7% | 407 | 8,2% | 3.715 | 34,0% |
| Kalegaz | 0 | 0,0% | 0 | 0,0% | 0 | 0,0% | 0 | 0,0% |
| Karadeniz Tüpgaz | 0 | 0,0% | 0 | 0,0% | 0 | 0,0% | 0 | 0,0% |
| Kongaz | 0 | 0,0% | 0 | 0,0% | 0 | 0,0% | 0 | 0,0% |
| Likitgaz | 0 | 0,0% | 0 | 0,0% | 0 | 0,0% | 0 | 0,0% |
| Margaz | 0 | 0,0% | 0 | 0,0% | 0 | 0,0% | 0 | 0,0% |
| Maviöl Gaz | 0 | 0,0% | 0 | 0,0% | 0 | 0,0% | 0 | 0,0% |
| Meram Gaz | 0 | 0,0% | 0 | 0,0% | 0 | 0,0% | 0 | 0,0% |
| Milangaz | 101 | 1,8% | 18 | 6,1% | 640 | 12,9% | 758 | 7,0% |
| Mogaz | 36 | 0,6% | 70 | 24,1% | 148 | 3,0% | 254 | 2,3% |
| Nargaz | 9 | 0,2% | 0 | 0,0% | 1.201 | 24,2% | 1.210 | 11,1% |
| Netgaz | 0 | 0,0% | 0 | 0,0% | 0 | 0,0% | 0 | 0,0% |
| Niğgaz | 0 | 0,0% | 0 | 0,0% | 0 | 0,0% | 0 | 0,0% |
| Ogaz | 0 | 0,0% | 0 | 0,0% | 0 | 0,0% | 0 | 0,0% |
| Oralgaz | 0 | 0,0% | 0 | 0,0% | 0 | 0,0% | 0 | 0,0% |
| Pamukkale | 0 | 0,0% | 0 | 0,0% | 0 | 0,0% | 0 | 0,0% |
| Pegagaz | 0 | 0,0% | 0 | 0,0% | 0 | 0,0% | 0 | 0,0% |
| Petrol Ofisi | 0 | 0,0% | 0 | 0,0% | 0 | 0,0% | 0 | 0,0% |
| Selçuk Gaz | 0 | 0,0% | 0 | 0,0% | 0 | 0,0% | 0 | 0,0% |
| Selgaz | 0 | 0,0% | 0 | 0,0% | 0 | 0,0% | 0 | 0,0% |
| Shell Gaz | 0 | 0,0% | 0 | 0,0% | 0 | 0,0% | 0 | 0,0% |
| Sorgun As-gaz | 0 | 0,0% | 0 | 0,0% | 0 | 0,0% | 0 | 0,0% |
| Şarkgaz | 0 | 0,0% | 0 | 0,0% | 0 | 0,0% | 0 | 0,0% |
| Şiringaz | 0 | 0,0% | 0 | 0,0% | 0 | 0,0% | 0 | 0,0% |
| Total | 0 | 0,0% | 0 | 0,0% | 165 | 3,3% | 165 | 1,5% |
| Trabzongaz | 0 | 0,0% | 0 | 0,0% | 0 | 0,0% | 0 | 0,0% |
| Yaman Gaz | 0 | 0,0% | 0 | 0,0% | 66 | 1,3% | 66 | 0,6% |
| Yeni Yücel Gaz | 0 | 0,0% | 0 | 0,0% | 0 | 0,0% | 0 | 0,0% |
| Yıldırım | 0 | 0,0% | 0 | 0,0% | 0 | 0,0% | 0 | 0,0% |
| Yurtgaz | 0 | 0,0% | 0 | 0,0% | 0 | 0,0% | 0 | 0,0% |
| Yücel Gaz | 0 | 0,0% | 0 | 0,0% | 0 | 0,0% | 0 | 0,0% |
| TOPLAM | 5.662 | 100,0% | 290 | 100,0% | 4.963 | 100,0% | 10.915 | 100,0% |

Tablo 3.33: Dağıtıcı şirketlerin Bayburt ili satışlarının ürün bazlı dağılımı

| ÜRÜN Dağıtıcılar | Tüplü LPG | | Dökme LPG | | Otogaz | | Toplam | |
|---------------------|--------------|---------------|-------------|---------------|--------------|---------------|--------------|---------------|
| | Satış (ton) | Pazar Payı | Satış (ton) | Pazar Payı | Satış (ton) | Pazar Payı | Satış (ton) | Pazar Payı |
| Akçagaz | 0 | 0,0% | 0 | 0,0% | 0 | 0,0% | 0 | 0,0% |
| Akgaz | 0 | 0,0% | 0 | 0,0% | 0 | 0,0% | 0 | 0,0% |
| Akpet | 0 | 0,0% | 0 | 0,0% | 236 | 9,8% | 236 | 6,3% |
| Altıngaz | 0 | 0,0% | 0 | 0,0% | 0 | 0,0% | 0 | 0,0% |
| Anadolugaz | 0 | 0,0% | 0 | 0,0% | 0 | 0,0% | 0 | 0,0% |
| Antgaz | 0 | 0,0% | 0 | 0,0% | 0 | 0,0% | 0 | 0,0% |
| Argaz | 0 | 0,0% | 0 | 0,0% | 0 | 0,0% | 0 | 0,0% |
| Asgaz | 0 | 0,0% | 0 | 0,0% | 0 | 0,0% | 0 | 0,0% |
| Aygaz | 447 | 34,0% | 0 | 0,0% | 412 | 17,0% | 859 | 22,9% |
| Bizimgaz | 0 | 0,0% | 0 | 0,0% | 0 | 0,0% | 0 | 0,0% |
| BP Gaz | 0 | 0,0% | 0 | 0,0% | 0 | 0,0% | 0 | 0,0% |
| Çelebi | 0 | 0,0% | 0 | 0,0% | 0 | 0,0% | 0 | 0,0% |
| Egepet | 0 | 0,0% | 0 | 0,0% | 0 | 0,0% | 0 | 0,0% |
| Erciyegaz | 0 | 0,0% | 0 | 0,0% | 0 | 0,0% | 0 | 0,0% |
| Ergaz | 59 | 4,5% | 0 | 0,0% | 0 | 0,0% | 59 | 1,6% |
| Erol Gaz | 0 | 0,0% | 0 | 0,0% | 0 | 0,0% | 0 | 0,0% |
| Eurogaz | 0 | 0,0% | 0 | 0,0% | 0 | 0,0% | 0 | 0,0% |
| Gap Gaz | 0 | 0,0% | 0 | 0,0% | 0 | 0,0% | 0 | 0,0% |
| Gazmer | 0 | 0,0% | 0 | 0,0% | 0 | 0,0% | 0 | 0,0% |
| Gesan | 0 | 0,0% | 0 | 0,0% | 0 | 0,0% | 0 | 0,0% |
| Goldgaz | 0 | 0,0% | 0 | 0,0% | 0 | 0,0% | 0 | 0,0% |
| Güneş Gaz | 0 | 0,0% | 0 | 0,0% | 0 | 0,0% | 0 | 0,0% |
| Güneygaz | 0 | 0,0% | 0 | 0,0% | 0 | 0,0% | 0 | 0,0% |
| Güvenal Gaz | 0 | 0,0% | 0 | 0,0% | 0 | 0,0% | 0 | 0,0% |
| Güvengaz | 0 | 0,0% | 0 | 0,0% | 0 | 0,0% | 0 | 0,0% |
| Habaş | 0 | 0,0% | 0 | 0,0% | 0 | 0,0% | 0 | 0,0% |
| Hasgaz | 0 | 0,0% | 0 | 0,0% | 0 | 0,0% | 0 | 0,0% |
| Hilal Tüp | 0 | 0,0% | 0 | 0,0% | 0 | 0,0% | 0 | 0,0% |
| Hitit Gaz | 0 | 0,0% | 0 | 0,0% | 0 | 0,0% | 0 | 0,0% |
| Hizmetgaz | 0 | 0,0% | 0 | 0,0% | 0 | 0,0% | 0 | 0,0% |
| Hürgaz | 0 | 0,0% | 0 | 0,0% | 0 | 0,0% | 0 | 0,0% |
| İpragaz | 212 | 16,2% | 0 | 0,0% | 0 | 0,0% | 212 | 5,7% |
| Kalegaz | 0 | 0,0% | 0 | 0,0% | 0 | 0,0% | 0 | 0,0% |
| Karadeniz Tüpgaz | 0 | 0,0% | 0 | 0,0% | 196 | 8,1% | 196 | 5,2% |
| Kongaz | 0 | 0,0% | 0 | 0,0% | 0 | 0,0% | 0 | 0,0% |
| Likitgaz | 0 | 0,0% | 0 | 0,0% | 0 | 0,0% | 0 | 0,0% |
| Margaz | 0 | 0,0% | 0 | 0,0% | 0 | 0,0% | 0 | 0,0% |
| Mavigöl Gaz | 0 | 0,0% | 0 | 0,0% | 0 | 0,0% | 0 | 0,0% |
| Meram Gaz | 0 | 0,0% | 0 | 0,0% | 0 | 0,0% | 0 | 0,0% |
| Milangaz | 393 | 29,9% | 0 | 0,0% | 1.129 | 46,6% | 1.522 | 40,7% |
| Mogaz | 54 | 4,1% | 10 | 100,0% | 80 | 3,3% | 144 | 3,9% |
| Nargaz | 0 | 0,0% | 0 | 0,0% | 0 | 0,0% | 0 | 0,0% |
| Netgaz | 0 | 0,0% | 0 | 0,0% | 0 | 0,0% | 0 | 0,0% |
| Niğgaz | 0 | 0,0% | 0 | 0,0% | 0 | 0,0% | 0 | 0,0% |
| Ogaz | 0 | 0,0% | 0 | 0,0% | 0 | 0,0% | 0 | 0,0% |
| Oralgaz | 0 | 0,0% | 0 | 0,0% | 368 | 15,2% | 368 | 9,8% |
| Pamukkale | 0 | 0,0% | 0 | 0,0% | 0 | 0,0% | 0 | 0,0% |
| Pegagaz | 0 | 0,0% | 0 | 0,0% | 0 | 0,0% | 0 | 0,0% |
| Petrol Ofisi | 0 | 0,0% | 0 | 0,0% | 0 | 0,0% | 0 | 0,0% |
| Selçuk Gaz | 0 | 0,0% | 0 | 0,0% | 0 | 0,0% | 0 | 0,0% |
| Selgaz | 0 | 0,0% | 0 | 0,0% | 0 | 0,0% | 0 | 0,0% |
| Shell Gaz | 0 | 0,0% | 0 | 0,0% | 0 | 0,0% | 0 | 0,0% |
| Sorgun As-gaz | 0 | 0,0% | 0 | 0,0% | 0 | 0,0% | 0 | 0,0% |
| Şarkgaz | 0 | 0,0% | 0 | 0,0% | 0 | 0,0% | 0 | 0,0% |
| Şiringaz | 0 | 0,0% | 0 | 0,0% | 0 | 0,0% | 0 | 0,0% |
| Total | 99 | 7,6% | 0 | 0,0% | 0 | 0,0% | 99 | 2,7% |
| Trabzongaz | 49 | 3,8% | 0 | 0,0% | 0 | 0,0% | 49 | 1,3% |
| Yaman Gaz | 0 | 0,0% | 0 | 0,0% | 0 | 0,0% | 0 | 0,0% |
| Yeni Yücel Gaz | 0 | 0,0% | 0 | 0,0% | 0 | 0,0% | 0 | 0,0% |
| Yıldırım | 0 | 0,0% | 0 | 0,0% | 0 | 0,0% | 0 | 0,0% |
| Yurtgaz | 0 | 0,0% | 0 | 0,0% | 0 | 0,0% | 0 | 0,0% |
| Yücel Gaz | 0 | 0,0% | 0 | 0,0% | 0 | 0,0% | 0 | 0,0% |
| TOPLAM | 1.314 | 100,0% | 10 | 100,0% | 2.422 | 100,0% | 3.745 | 100,0% |

Tablo 3.34: Dağıtıcı şirketlerin Bilecik ili satışlarının ürün bazlı dağılımı

| ÜRÜN Dağıtıcılar | Tüplü LPG | | Dökme LPG | | Otogaz | | Toplam | |
|---------------------|--------------|---------------|--------------|---------------|--------------|---------------|---------------|---------------|
| | Satış (ton) | Pazar Payı | Satış (ton) | Pazar Payı | Satış (ton) | Pazar Payı | Satış (ton) | Pazar Payı |
| Akçagaz | 0 | 0,0% | 0 | 0,0% | 0 | 0,0% | 0 | 0,0% |
| Akgaz | 0 | 0,0% | 0 | 0,0% | 0 | 0,0% | 0 | 0,0% |
| Akpet | 0 | 0,0% | 0 | 0,0% | 121 | 2,0% | 121 | 1,0% |
| Altıngaz | 0 | 0,0% | 0 | 0,0% | 0 | 0,0% | 0 | 0,0% |
| Anadolugaz | 0 | 0,0% | 603 | 30,5% | 0 | 0,0% | 603 | 4,8% |
| Antgaz | 0 | 0,0% | 0 | 0,0% | 0 | 0,0% | 0 | 0,0% |
| Argaz | 0 | 0,0% | 0 | 0,0% | 0 | 0,0% | 0 | 0,0% |
| Asgaz | 1 | 0,0% | 0 | 0,0% | 0 | 0,0% | 1 | 0,0% |
| Aygaz | 2.606 | 55,9% | 122 | 6,2% | 928 | 15,5% | 3.656 | 28,9% |
| Bizimgaz | 0 | 0,0% | 0 | 0,0% | 0 | 0,0% | 0 | 0,0% |
| BP Gaz | 213 | 4,6% | 0 | 0,0% | 118 | 2,0% | 332 | 2,6% |
| Çelebi | 0 | 0,0% | 0 | 0,0% | 0 | 0,0% | 0 | 0,0% |
| Egepet | 0 | 0,0% | 0 | 0,0% | 0 | 0,0% | 0 | 0,0% |
| Erciyegaz | 0 | 0,0% | 0 | 0,0% | 0 | 0,0% | 0 | 0,0% |
| Ergaz | 51 | 1,1% | 0 | 0,0% | 0 | 0,0% | 51 | 0,4% |
| Erol Gaz | 0 | 0,0% | 0 | 0,0% | 0 | 0,0% | 0 | 0,0% |
| Eurogaz | 0 | 0,0% | 0 | 0,0% | 0 | 0,0% | 0 | 0,0% |
| Gap Gaz | 0 | 0,0% | 0 | 0,0% | 0 | 0,0% | 0 | 0,0% |
| Gazmer | 0 | 0,0% | 0 | 0,0% | 0 | 0,0% | 0 | 0,0% |
| Gesan | 0 | 0,0% | 0 | 0,0% | 0 | 0,0% | 0 | 0,0% |
| Goldgaz | 0 | 0,0% | 0 | 0,0% | 0 | 0,0% | 0 | 0,0% |
| Güneş Gaz | 0 | 0,0% | 0 | 0,0% | 0 | 0,0% | 0 | 0,0% |
| Güneygaz | 0 | 0,0% | 0 | 0,0% | 0 | 0,0% | 0 | 0,0% |
| Güvenal Gaz | 0 | 0,0% | 0 | 0,0% | 0 | 0,0% | 0 | 0,0% |
| Güvengaz | 0 | 0,0% | 0 | 0,0% | 0 | 0,0% | 0 | 0,0% |
| Habaş | 112 | 2,4% | 13 | 0,6% | 0 | 0,0% | 124 | 1,0% |
| Hasgaz | 0 | 0,0% | 0 | 0,0% | 0 | 0,0% | 0 | 0,0% |
| Hilal Tüp | 0 | 0,0% | 219 | 11,1% | 0 | 0,0% | 219 | 1,7% |
| Hitit Gaz | 0 | 0,0% | 0 | 0,0% | 0 | 0,0% | 0 | 0,0% |
| Hizmetgaz | 0 | 0,0% | 387 | 19,5% | 0 | 0,0% | 387 | 3,1% |
| Hürgaz | 0 | 0,0% | 0 | 0,0% | 0 | 0,0% | 0 | 0,0% |
| İpragaz | 893 | 19,1% | 575 | 29,1% | 485 | 8,1% | 1.953 | 15,5% |
| Kalegaz | 0 | 0,0% | 0 | 0,0% | 0 | 0,0% | 0 | 0,0% |
| Karadeniz Tüpgaz | 0 | 0,0% | 0 | 0,0% | 0 | 0,0% | 0 | 0,0% |
| Kongaz | 0 | 0,0% | 0 | 0,0% | 0 | 0,0% | 0 | 0,0% |
| Likitgaz | 0 | 0,0% | 0 | 0,0% | 0 | 0,0% | 0 | 0,0% |
| Margaz | 0 | 0,0% | 0 | 0,0% | 0 | 0,0% | 0 | 0,0% |
| Mavigöl Gaz | 0 | 0,0% | 0 | 0,0% | 0 | 0,0% | 0 | 0,0% |
| Meram Gaz | 0 | 0,0% | 0 | 0,0% | 0 | 0,0% | 0 | 0,0% |
| Milangaz | 743 | 15,9% | 59 | 3,0% | 3.485 | 58,1% | 4.288 | 33,9% |
| Mogaz | 2 | 0,0% | 0 | 0,0% | 0 | 0,0% | 2 | 0,0% |
| Nargaz | 0 | 0,0% | 0 | 0,0% | 0 | 0,0% | 0 | 0,0% |
| Netgaz | 0 | 0,0% | 0 | 0,0% | 0 | 0,0% | 0 | 0,0% |
| Niğgaz | 0 | 0,0% | 0 | 0,0% | 0 | 0,0% | 0 | 0,0% |
| Ogaz | 0 | 0,0% | 0 | 0,0% | 0 | 0,0% | 0 | 0,0% |
| Oralgaz | 0 | 0,0% | 0 | 0,0% | 0 | 0,0% | 0 | 0,0% |
| Pamukkale | 0 | 0,0% | 0 | 0,0% | 0 | 0,0% | 0 | 0,0% |
| Pegagaz | 0 | 0,0% | 0 | 0,0% | 0 | 0,0% | 0 | 0,0% |
| Petrol Ofisi | 0 | 0,0% | 0 | 0,0% | 0 | 0,0% | 0 | 0,0% |
| Selçuk Gaz | 0 | 0,0% | 0 | 0,0% | 0 | 0,0% | 0 | 0,0% |
| Selgaz | 0 | 0,0% | 0 | 0,0% | 0 | 0,0% | 0 | 0,0% |
| Shell Gaz | 0 | 0,0% | 0 | 0,0% | 476 | 7,9% | 476 | 3,8% |
| Sorgun As-gaz | 0 | 0,0% | 0 | 0,0% | 0 | 0,0% | 0 | 0,0% |
| Şarkgaz | 0 | 0,0% | 0 | 0,0% | 0 | 0,0% | 0 | 0,0% |
| Şiringaz | 0 | 0,0% | 0 | 0,0% | 0 | 0,0% | 0 | 0,0% |
| Total | 45 | 1,0% | 2 | 0,1% | 321 | 5,4% | 367 | 2,9% |
| Trabzongaz | 0 | 0,0% | 0 | 0,0% | 0 | 0,0% | 0 | 0,0% |
| Yaman Gaz | 0 | 0,0% | 0 | 0,0% | 0 | 0,0% | 0 | 0,0% |
| Yeni Yücel Gaz | 0 | 0,0% | 0 | 0,0% | 0 | 0,0% | 0 | 0,0% |
| Yıldırım | 0 | 0,0% | 0 | 0,0% | 0 | 0,0% | 0 | 0,0% |
| Yurtgaz | 0 | 0,0% | 0 | 0,0% | 60 | 1,0% | 60 | 0,5% |
| Yücel Gaz | 0 | 0,0% | 0 | 0,0% | 0 | 0,0% | 0 | 0,0% |
| TOPLAM | 4.666 | 100,0% | 1.979 | 100,0% | 5.994 | 100,0% | 12.639 | 100,0% |

Tablo 3.35: Dağıtıcı şirketlerin Bingöl ili satışlarının ürün bazlı dağılımı

| ÜRÜN Dağıtıcılar | Tüplü LPG | | Dökme LPG | | Otogaz | | Toplam | |
|---------------------|--------------|---------------|-------------|---------------|--------------|---------------|--------------|---------------|
| | Satış (ton) | Pazar Payı | Satış (ton) | Pazar Payı | Satış (ton) | Pazar Payı | Satış (ton) | Pazar Payı |
| Akçagaz | 0 | 0,0% | 0 | 0,0% | 0 | 0,0% | 0 | 0,0% |
| Akgaz | 0 | 0,0% | 0 | 0,0% | 0 | 0,0% | 0 | 0,0% |
| Akpet | 0 | 0,0% | 0 | 0,0% | 0 | 0,0% | 0 | 0,0% |
| Altıngaz | 0 | 0,0% | 0 | 0,0% | 0 | 0,0% | 0 | 0,0% |
| Anadolugaz | 0 | 0,0% | 0 | 0,0% | 0 | 0,0% | 0 | 0,0% |
| Antgaz | 0 | 0,0% | 0 | 0,0% | 0 | 0,0% | 0 | 0,0% |
| Argaz | 0 | 0,0% | 0 | 0,0% | 0 | 0,0% | 0 | 0,0% |
| Asgaz | 0 | 0,0% | 0 | 0,0% | 0 | 0,0% | 0 | 0,0% |
| Aygaz | 922 | 25,7% | 11 | 20,4% | 315 | 12,6% | 1.248 | 20,3% |
| Bizimgaz | 362 | 10,1% | 0 | 0,0% | 0 | 0,0% | 362 | 5,9% |
| BP Gaz | 101 | 2,8% | 0 | 0,0% | 0 | 0,0% | 101 | 1,6% |
| Çelebi | 0 | 0,0% | 0 | 0,0% | 0 | 0,0% | 0 | 0,0% |
| Egepet | 0 | 0,0% | 0 | 0,0% | 0 | 0,0% | 0 | 0,0% |
| Erciyegaz | 0 | 0,0% | 0 | 0,0% | 0 | 0,0% | 0 | 0,0% |
| Ergaz | 240 | 6,7% | 0 | 0,0% | 0 | 0,0% | 240 | 3,9% |
| Erol Gaz | 0 | 0,0% | 0 | 0,0% | 0 | 0,0% | 0 | 0,0% |
| Eurogaz | 0 | 0,0% | 0 | 0,0% | 0 | 0,0% | 0 | 0,0% |
| Gap Gaz | 0 | 0,0% | 0 | 0,0% | 0 | 0,0% | 0 | 0,0% |
| Gazmer | 0 | 0,0% | 0 | 0,0% | 0 | 0,0% | 0 | 0,0% |
| Gesan | 0 | 0,0% | 0 | 0,0% | 0 | 0,0% | 0 | 0,0% |
| Goldgaz | 0 | 0,0% | 0 | 0,0% | 0 | 0,0% | 0 | 0,0% |
| Güneş Gaz | 0 | 0,0% | 0 | 0,0% | 0 | 0,0% | 0 | 0,0% |
| Güneygaz | 0 | 0,0% | 0 | 0,0% | 0 | 0,0% | 0 | 0,0% |
| Güvenal Gaz | 74 | 2,1% | 6 | 11,0% | 25 | 1,0% | 105 | 1,7% |
| Güvengaz | 0 | 0,0% | 0 | 0,0% | 0 | 0,0% | 0 | 0,0% |
| Habaş | 0 | 0,0% | 0 | 0,0% | 0 | 0,0% | 0 | 0,0% |
| Hasgaz | 0 | 0,0% | 0 | 0,0% | 0 | 0,0% | 0 | 0,0% |
| Hilal Tüp | 0 | 0,0% | 0 | 0,0% | 0 | 0,0% | 0 | 0,0% |
| Hitit Gaz | 0 | 0,0% | 0 | 0,0% | 0 | 0,0% | 0 | 0,0% |
| Hizmetgaz | 0 | 0,0% | 0 | 0,0% | 0 | 0,0% | 0 | 0,0% |
| Hürgaz | 0 | 0,0% | 0 | 0,0% | 0 | 0,0% | 0 | 0,0% |
| İpragaz | 865 | 24,1% | 27 | 49,5% | 0 | 0,0% | 892 | 14,5% |
| Kalegaz | 0 | 0,0% | 0 | 0,0% | 0 | 0,0% | 0 | 0,0% |
| Karadeniz Tüpgaz | 0 | 0,0% | 0 | 0,0% | 0 | 0,0% | 0 | 0,0% |
| Kongaz | 0 | 0,0% | 0 | 0,0% | 0 | 0,0% | 0 | 0,0% |
| Likitgaz | 0 | 0,0% | 0 | 0,0% | 0 | 0,0% | 0 | 0,0% |
| Margaz | 0 | 0,0% | 0 | 0,0% | 0 | 0,0% | 0 | 0,0% |
| Maviöl Gaz | 0 | 0,0% | 0 | 0,0% | 0 | 0,0% | 0 | 0,0% |
| Meram Gaz | 0 | 0,0% | 0 | 0,0% | 0 | 0,0% | 0 | 0,0% |
| Milangaz | 151 | 4,2% | 0 | 0,0% | 393 | 15,7% | 544 | 8,9% |
| Mogaz | 410 | 11,4% | 10 | 19,1% | 98 | 3,9% | 519 | 8,4% |
| Nargaz | 0 | 0,0% | 0 | 0,0% | 0 | 0,0% | 0 | 0,0% |
| Netgaz | 0 | 0,0% | 0 | 0,0% | 0 | 0,0% | 0 | 0,0% |
| Niğgaz | 0 | 0,0% | 0 | 0,0% | 0 | 0,0% | 0 | 0,0% |
| Ogaz | 0 | 0,0% | 0 | 0,0% | 0 | 0,0% | 0 | 0,0% |
| Oralgaz | 6 | 0,2% | 0 | 0,0% | 377 | 15,0% | 383 | 6,2% |
| Pamukkale | 0 | 0,0% | 0 | 0,0% | 0 | 0,0% | 0 | 0,0% |
| Pegagaz | 0 | 0,0% | 0 | 0,0% | 0 | 0,0% | 0 | 0,0% |
| Petrol Ofisi | 0 | 0,0% | 0 | 0,0% | 0 | 0,0% | 0 | 0,0% |
| Selçuk Gaz | 0 | 0,0% | 0 | 0,0% | 0 | 0,0% | 0 | 0,0% |
| Selgaz | 0 | 0,0% | 0 | 0,0% | 0 | 0,0% | 0 | 0,0% |
| Shell Gaz | 0 | 0,0% | 0 | 0,0% | 0 | 0,0% | 0 | 0,0% |
| Sorgun As-gaz | 0 | 0,0% | 0 | 0,0% | 0 | 0,0% | 0 | 0,0% |
| Şarkgaz | 206 | 5,7% | 0 | 0,0% | 1.103 | 44,0% | 1.309 | 21,3% |
| Şiringaz | 0 | 0,0% | 0 | 0,0% | 0 | 0,0% | 0 | 0,0% |
| Total | 251 | 7,0% | 0 | 0,0% | 0 | 0,0% | 251 | 4,1% |
| Trabzongaz | 0 | 0,0% | 0 | 0,0% | 0 | 0,0% | 0 | 0,0% |
| Yaman Gaz | 0 | 0,0% | 0 | 0,0% | 197 | 7,8% | 197 | 3,2% |
| Yeni Yücel Gaz | 0 | 0,0% | 0 | 0,0% | 0 | 0,0% | 0 | 0,0% |
| Yıldırım | 0 | 0,0% | 0 | 0,0% | 0 | 0,0% | 0 | 0,0% |
| Yurtgaz | 0 | 0,0% | 0 | 0,0% | 0 | 0,0% | 0 | 0,0% |
| Yücel Gaz | 0 | 0,0% | 0 | 0,0% | 0 | 0,0% | 0 | 0,0% |
| TOPLAM | 3.587 | 100,0% | 55 | 100,0% | 2.508 | 100,0% | 6.150 | 100,0% |

Tablo 3.36: Dağıtıcı şirketlerin Bitlis ili satışlarının ürün bazlı dağılımı

| ÜRÜN Dağıtıcılar | Tüplü LPG | | Dökme LPG | | Otogaz | | Toplam | |
|---------------------|--------------|---------------|-------------|---------------|--------------|---------------|--------------|---------------|
| | Satış (ton) | Pazar Payı | Satış (ton) | Pazar Payı | Satış (ton) | Pazar Payı | Satış (ton) | Pazar Payı |
| Akçagaz | 0 | 0,0% | 0 | 0,0% | 0 | 0,0% | 0 | 0,0% |
| Akgaz | 0 | 0,0% | 0 | 0,0% | 0 | 0,0% | 0 | 0,0% |
| Akpet | 0 | 0,0% | 0 | 0,0% | 179 | 5,3% | 179 | 2,8% |
| Altıngaz | 0 | 0,0% | 0 | 0,0% | 0 | 0,0% | 0 | 0,0% |
| Anadolugaz | 0 | 0,0% | 0 | 0,0% | 0 | 0,0% | 0 | 0,0% |
| Antgaz | 0 | 0,0% | 0 | 0,0% | 0 | 0,0% | 0 | 0,0% |
| Argaz | 2 | 0,1% | 0 | 0,0% | 169 | 5,1% | 171 | 2,7% |
| Asgaz | 0 | 0,0% | 0 | 0,0% | 0 | 0,0% | 0 | 0,0% |
| Aygaz | 1.284 | 42,7% | 5 | 30,3% | 640 | 19,1% | 1.929 | 30,2% |
| Bizimgaz | 0 | 0,0% | 0 | 0,0% | 0 | 0,0% | 0 | 0,0% |
| BP Gaz | 0 | 0,0% | 0 | 0,0% | 0 | 0,0% | 0 | 0,0% |
| Çelebi | 0 | 0,0% | 0 | 0,0% | 369 | 11,0% | 369 | 5,8% |
| Egepet | 0 | 0,0% | 0 | 0,0% | 0 | 0,0% | 0 | 0,0% |
| Erciyesgaz | 0 | 0,0% | 0 | 0,0% | 0 | 0,0% | 0 | 0,0% |
| Ergaz | 38 | 1,3% | 0 | 0,0% | 239 | 7,1% | 277 | 4,4% |
| Erol Gaz | 0 | 0,0% | 0 | 0,0% | 591 | 17,6% | 591 | 9,3% |
| Eurogaz | 0 | 0,0% | 0 | 0,0% | 0 | 0,0% | 0 | 0,0% |
| Gap Gaz | 0 | 0,0% | 0 | 0,0% | 0 | 0,0% | 0 | 0,0% |
| Gazmer | 0 | 0,0% | 0 | 0,0% | 0 | 0,0% | 0 | 0,0% |
| Gesan | 0 | 0,0% | 0 | 0,0% | 0 | 0,0% | 0 | 0,0% |
| Goldgaz | 0 | 0,0% | 0 | 0,0% | 0 | 0,0% | 0 | 0,0% |
| Güneş Gaz | 0 | 0,0% | 0 | 0,0% | 0 | 0,0% | 0 | 0,0% |
| Güneygaz | 0 | 0,0% | 0 | 0,0% | 0 | 0,0% | 0 | 0,0% |
| Güvenal Gaz | 0 | 0,0% | 2 | 11,4% | 98 | 2,9% | 100 | 1,6% |
| Güvengaz | 0 | 0,0% | 0 | 0,0% | 0 | 0,0% | 0 | 0,0% |
| Habaş | 0 | 0,0% | 0 | 0,0% | 0 | 0,0% | 0 | 0,0% |
| Hasgaz | 0 | 0,0% | 0 | 0,0% | 0 | 0,0% | 0 | 0,0% |
| Hilal Tüp | 0 | 0,0% | 0 | 0,0% | 0 | 0,0% | 0 | 0,0% |
| Hitit Gaz | 0 | 0,0% | 0 | 0,0% | 0 | 0,0% | 0 | 0,0% |
| Hizmetgaz | 0 | 0,0% | 0 | 0,0% | 0 | 0,0% | 0 | 0,0% |
| Hürgaz | 0 | 0,0% | 0 | 0,0% | 0 | 0,0% | 0 | 0,0% |
| İpragaz | 1.062 | 35,3% | 10 | 58,4% | 137 | 4,1% | 1.210 | 19,0% |
| Kalegaz | 0 | 0,0% | 0 | 0,0% | 0 | 0,0% | 0 | 0,0% |
| Karadeniz Tüpgaz | 0 | 0,0% | 0 | 0,0% | 23 | 0,7% | 23 | 0,4% |
| Kongaz | 0 | 0,0% | 0 | 0,0% | 0 | 0,0% | 0 | 0,0% |
| Likitgaz | 0 | 0,0% | 0 | 0,0% | 0 | 0,0% | 0 | 0,0% |
| Margaz | 0 | 0,0% | 0 | 0,0% | 0 | 0,0% | 0 | 0,0% |
| Mavigöl Gaz | 0 | 0,0% | 0 | 0,0% | 0 | 0,0% | 0 | 0,0% |
| Meram Gaz | 0 | 0,0% | 0 | 0,0% | 0 | 0,0% | 0 | 0,0% |
| Milangaz | 158 | 5,3% | 0 | 0,0% | 679 | 20,2% | 837 | 13,1% |
| Mogaz | 464 | 15,4% | 0 | 0,0% | 7 | 0,2% | 472 | 7,4% |
| Nargaz | 0 | 0,0% | 0 | 0,0% | 103 | 3,1% | 103 | 1,6% |
| Netgaz | 0 | 0,0% | 0 | 0,0% | 0 | 0,0% | 0 | 0,0% |
| Niğgaz | 0 | 0,0% | 0 | 0,0% | 0 | 0,0% | 0 | 0,0% |
| Ogaz | 0 | 0,0% | 0 | 0,0% | 0 | 0,0% | 0 | 0,0% |
| Oralgaz | 0 | 0,0% | 0 | 0,0% | 0 | 0,0% | 0 | 0,0% |
| Pamukkale | 0 | 0,0% | 0 | 0,0% | 0 | 0,0% | 0 | 0,0% |
| Pegagaz | 0 | 0,0% | 0 | 0,0% | 0 | 0,0% | 0 | 0,0% |
| Petrol Ofisi | 0 | 0,0% | 0 | 0,0% | 81 | 2,4% | 81 | 1,3% |
| Selçuk Gaz | 0 | 0,0% | 0 | 0,0% | 0 | 0,0% | 0 | 0,0% |
| Selgaz | 0 | 0,0% | 0 | 0,0% | 0 | 0,0% | 0 | 0,0% |
| Shell Gaz | 0 | 0,0% | 0 | 0,0% | 0 | 0,0% | 0 | 0,0% |
| Sorgun As-gaz | 0 | 0,0% | 0 | 0,0% | 0 | 0,0% | 0 | 0,0% |
| Şarkgaz | 0 | 0,0% | 0 | 0,0% | 0 | 0,0% | 0 | 0,0% |
| Şiringaz | 0 | 0,0% | 0 | 0,0% | 0 | 0,0% | 0 | 0,0% |
| Total | 0 | 0,0% | 0 | 0,0% | 0 | 0,0% | 0 | 0,0% |
| Trabzongaz | 0 | 0,0% | 0 | 0,0% | 0 | 0,0% | 0 | 0,0% |
| Yaman Gaz | 0 | 0,0% | 0 | 0,0% | 41 | 1,2% | 41 | 0,6% |
| Yeni Yücel Gaz | 0 | 0,0% | 0 | 0,0% | 0 | 0,0% | 0 | 0,0% |
| Yıldırım | 0 | 0,0% | 0 | 0,0% | 0 | 0,0% | 0 | 0,0% |
| Yurtgaz | 0 | 0,0% | 0 | 0,0% | 0 | 0,0% | 0 | 0,0% |
| Yücel Gaz | 0 | 0,0% | 0 | 0,0% | 0 | 0,0% | 0 | 0,0% |
| TOPLAM | 3.008 | 100,0% | 18 | 100,0% | 3.356 | 100,0% | 6.382 | 100,0% |

Tablo 3.37: Dağıtıcı şirketlerin Bolu ili satışlarının ürün bazlı dağılımı

| ÜRÜN Dağıtıcılar | Tüplü LPG | | Dökme LPG | | Otogaz | | Toplam | |
|---------------------|--------------|---------------|--------------|---------------|---------------|---------------|---------------|---------------|
| | Satış (ton) | Pazar Payı | Satış (ton) | Pazar Payı | Satış (ton) | Pazar Payı | Satış (ton) | Pazar Payı |
| Akçagaz | 19 | 0,3% | 0 | 0,0% | 0 | 0,0% | 19 | 0,1% |
| Akgaz | 0 | 0,0% | 34 | 0,7% | 97 | 0,7% | 131 | 0,5% |
| Akpet | 0 | 0,0% | 0 | 0,0% | 117 | 0,9% | 117 | 0,5% |
| Altıngaz | 0 | 0,0% | 0 | 0,0% | 0 | 0,0% | 0 | 0,0% |
| Anadolugaz | 23 | 0,3% | 0 | 0,0% | 150 | 1,1% | 172 | 0,7% |
| Antgaz | 0 | 0,0% | 0 | 0,0% | 0 | 0,0% | 0 | 0,0% |
| Argaz | 48 | 0,7% | 45 | 0,9% | 0 | 0,0% | 94 | 0,4% |
| Asgaz | 0 | 0,0% | 0 | 0,0% | 0 | 0,0% | 0 | 0,0% |
| Aygaz | 2.961 | 39,8% | 1.443 | 28,9% | 1.033 | 7,8% | 5.437 | 21,2% |
| Bizimgaz | 132 | 1,8% | 0 | 0,0% | 0 | 0,0% | 132 | 0,5% |
| BP Gaz | 1.232 | 16,6% | 0 | 0,0% | 979 | 7,4% | 2.211 | 8,6% |
| Çelebi | 0 | 0,0% | 0 | 0,0% | 0 | 0,0% | 0 | 0,0% |
| Egepet | 0 | 0,0% | 0 | 0,0% | 0 | 0,0% | 0 | 0,0% |
| Erciyegaz | 94 | 1,3% | 0 | 0,0% | 0 | 0,0% | 94 | 0,4% |
| Ergaz | 447 | 6,0% | 110 | 2,2% | 0 | 0,0% | 556 | 2,2% |
| Erol Gaz | 0 | 0,0% | 0 | 0,0% | 0 | 0,0% | 0 | 0,0% |
| Eurogaz | 0 | 0,0% | 0 | 0,0% | 0 | 0,0% | 0 | 0,0% |
| Gap Gaz | 0 | 0,0% | 0 | 0,0% | 0 | 0,0% | 0 | 0,0% |
| Gazmer | 0 | 0,0% | 0 | 0,0% | 0 | 0,0% | 0 | 0,0% |
| Gesan | 0 | 0,0% | 0 | 0,0% | 174 | 1,3% | 174 | 0,7% |
| Goldgaz | 0 | 0,0% | 0 | 0,0% | 0 | 0,0% | 0 | 0,0% |
| Güneş Gaz | 0 | 0,0% | 0 | 0,0% | 0 | 0,0% | 0 | 0,0% |
| Güneygaz | 112 | 1,5% | 0 | 0,0% | 698 | 5,3% | 810 | 3,2% |
| Güvenal Gaz | 0 | 0,0% | 0 | 0,0% | 127 | 1,0% | 127 | 0,5% |
| Güvengaz | 0 | 0,0% | 0 | 0,0% | 0 | 0,0% | 0 | 0,0% |
| Habaş | 0 | 0,0% | 0 | 0,0% | 125 | 1,0% | 125 | 0,5% |
| Hasgaz | 0 | 0,0% | 0 | 0,0% | 0 | 0,0% | 0 | 0,0% |
| Hilal Tüp | 0 | 0,0% | 0 | 0,0% | 0 | 0,0% | 0 | 0,0% |
| Hitit Gaz | 0 | 0,0% | 0 | 0,0% | 0 | 0,0% | 0 | 0,0% |
| Hizmetgaz | 0 | 0,0% | 0 | 0,0% | 0 | 0,0% | 0 | 0,0% |
| Hürgaz | 0 | 0,0% | 0 | 0,0% | 0 | 0,0% | 0 | 0,0% |
| İpragaz | 1.112 | 14,9% | 1.297 | 25,9% | 2.537 | 19,2% | 4.947 | 19,3% |
| Kalegaz | 0 | 0,0% | 0 | 0,0% | 0 | 0,0% | 0 | 0,0% |
| Karadeniz Tüpgaz | 0 | 0,0% | 0 | 0,0% | 114 | 0,9% | 114 | 0,4% |
| Kongaz | 0 | 0,0% | 0 | 0,0% | 0 | 0,0% | 0 | 0,0% |
| Likitgaz | 0 | 0,0% | 0 | 0,0% | 0 | 0,0% | 0 | 0,0% |
| Margaz | 0 | 0,0% | 0 | 0,0% | 0 | 0,0% | 0 | 0,0% |
| Maviğöl Gaz | 0 | 0,0% | 0 | 0,0% | 0 | 0,0% | 0 | 0,0% |
| Meram Gaz | 0 | 0,0% | 0 | 0,0% | 0 | 0,0% | 0 | 0,0% |
| Milangaz | 370 | 5,0% | 299 | 6,0% | 2.144 | 16,2% | 2.813 | 11,0% |
| Mogaz | 476 | 6,4% | 1.763 | 35,3% | 1.104 | 8,3% | 3.343 | 13,0% |
| Nargaz | 0 | 0,0% | 0 | 0,0% | 0 | 0,0% | 0 | 0,0% |
| Netgaz | 0 | 0,0% | 0 | 0,0% | 0 | 0,0% | 0 | 0,0% |
| Niğgaz | 5 | 0,1% | 7 | 0,1% | 0 | 0,0% | 12 | 0,1% |
| Ogaz | 0 | 0,0% | 0 | 0,0% | 0 | 0,0% | 0 | 0,0% |
| Oralgaz | 0 | 0,0% | 0 | 0,0% | 0 | 0,0% | 0 | 0,0% |
| Pamukkale | 0 | 0,0% | 0 | 0,0% | 0 | 0,0% | 0 | 0,0% |
| Pegagaz | 0 | 0,0% | 0 | 0,0% | 0 | 0,0% | 0 | 0,0% |
| Petrol Ofisi | 0 | 0,0% | 0 | 0,0% | 0 | 0,0% | 0 | 0,0% |
| Selçuk Gaz | 0 | 0,0% | 0 | 0,0% | 0 | 0,0% | 0 | 0,0% |
| Selgaz | 0 | 0,0% | 0 | 0,0% | 0 | 0,0% | 0 | 0,0% |
| Shell Gaz | 0 | 0,0% | 3 | 0,1% | 3.170 | 24,0% | 3.173 | 12,4% |
| Sorgun As-gaz | 0 | 0,0% | 0 | 0,0% | 0 | 0,0% | 0 | 0,0% |
| Şarkgaz | 0 | 0,0% | 0 | 0,0% | 0 | 0,0% | 0 | 0,0% |
| Şiringaz | 0 | 0,0% | 0 | 0,0% | 0 | 0,0% | 0 | 0,0% |
| Total | 407 | 5,5% | 0 | 0,0% | 270 | 2,0% | 677 | 2,6% |
| Trabzongaz | 0 | 0,0% | 0 | 0,0% | 137 | 1,0% | 137 | 0,5% |
| Yaman Gaz | 0 | 0,0% | 0 | 0,0% | 0 | 0,0% | 0 | 0,0% |
| Yeni Yücel Gaz | 0 | 0,0% | 0 | 0,0% | 0 | 0,0% | 0 | 0,0% |
| Yıldırım | 7 | 0,1% | 0 | 0,0% | 0 | 0,0% | 7 | 0,0% |
| Yurtgaz | 0 | 0,0% | 0 | 0,0% | 260 | 2,0% | 260 | 1,0% |
| Yücel Gaz | 0 | 0,0% | 0 | 0,0% | 0 | 0,0% | 0 | 0,0% |
| TOPLAM | 7.443 | 100,0% | 5.002 | 100,0% | 13.236 | 100,0% | 25.681 | 100,0% |

Tablo 3.38: Dağıtıcı şirketlerin Burdur ili satışlarının ürün bazlı dağılımı

| ÜRÜN Dağıtıcılar | Tüplü LPG | | Dökme LPG | | Otogaz | | Toplam | |
|---------------------|--------------|---------------|-------------|---------------|---------------|---------------|---------------|---------------|
| | Satış (ton) | Pazar Payı | Satış (ton) | Pazar Payı | Satış (ton) | Pazar Payı | Satış (ton) | Pazar Payı |
| Akçagaz | 0 | 0,0% | 0 | 0,0% | 0 | 0,0% | 0 | 0,0% |
| Akgaz | 0 | 0,0% | 0 | 0,0% | 0 | 0,0% | 0 | 0,0% |
| Akpet | 0 | 0,0% | 0 | 0,0% | 0 | 0,0% | 0 | 0,0% |
| Altıngaz | 0 | 0,0% | 0 | 0,0% | 0 | 0,0% | 0 | 0,0% |
| Anadolugaz | 0 | 0,0% | 0 | 0,0% | 108 | 0,7% | 108 | 0,5% |
| Antgaz | 0 | 0,0% | 0 | 0,0% | 805 | 5,4% | 805 | 3,9% |
| Argaz | 0 | 0,0% | 0 | 0,0% | 0 | 0,0% | 0 | 0,0% |
| Asgaz | 0 | 0,0% | 0 | 0,0% | 0 | 0,0% | 0 | 0,0% |
| Aygaz | 904 | 16,9% | 157 | 55,5% | 940 | 6,3% | 2.000 | 9,7% |
| Bizimgaz | 157 | 2,9% | 0 | 0,0% | 998 | 6,6% | 1.155 | 5,6% |
| BP Gaz | 103 | 1,9% | 0 | 0,0% | 2.245 | 14,9% | 2.348 | 11,4% |
| Çelebi | 0 | 0,0% | 0 | 0,0% | 0 | 0,0% | 0 | 0,0% |
| Egepet | 0 | 0,0% | 0 | 0,0% | 0 | 0,0% | 0 | 0,0% |
| Erciyesgaz | 0 | 0,0% | 10 | 3,7% | 45 | 0,3% | 55 | 0,3% |
| Ergaz | 0 | 0,0% | 0 | 0,0% | 0 | 0,0% | 0 | 0,0% |
| Erol Gaz | 0 | 0,0% | 0 | 0,0% | 0 | 0,0% | 0 | 0,0% |
| Eurogaz | 0 | 0,0% | 0 | 0,0% | 0 | 0,0% | 0 | 0,0% |
| Gap Gaz | 0 | 0,0% | 0 | 0,0% | 0 | 0,0% | 0 | 0,0% |
| Gazmer | 0 | 0,0% | 0 | 0,0% | 0 | 0,0% | 0 | 0,0% |
| Gesan | 0 | 0,0% | 0 | 0,0% | 1.042 | 6,9% | 1.042 | 5,0% |
| Goldgaz | 0 | 0,0% | 0 | 0,0% | 0 | 0,0% | 0 | 0,0% |
| Güneş Gaz | 0 | 0,0% | 0 | 0,0% | 0 | 0,0% | 0 | 0,0% |
| Güneygaz | 0 | 0,0% | 0 | 0,0% | 100 | 0,7% | 100 | 0,5% |
| Güvenal Gaz | 0 | 0,0% | 0 | 0,0% | 0 | 0,0% | 0 | 0,0% |
| Güvengaz | 0 | 0,0% | 0 | 0,0% | 0 | 0,0% | 0 | 0,0% |
| Habaş | 30 | 0,6% | 0 | 0,0% | 492 | 3,3% | 522 | 2,5% |
| Hasgaz | 0 | 0,0% | 0 | 0,0% | 0 | 0,0% | 0 | 0,0% |
| Hilal Tüp | 0 | 0,0% | 0 | 0,0% | 0 | 0,0% | 0 | 0,0% |
| Hitit Gaz | 0 | 0,0% | 0 | 0,0% | 0 | 0,0% | 0 | 0,0% |
| Hizmetgaz | 0 | 0,0% | 0 | 0,0% | 226 | 1,5% | 226 | 1,1% |
| Hürgaz | 0 | 0,0% | 0 | 0,0% | 0 | 0,0% | 0 | 0,0% |
| İpragaz | 2.298 | 43,0% | 52 | 18,5% | 1.569 | 10,4% | 3.920 | 19,0% |
| Kalegaz | 0 | 0,0% | 0 | 0,0% | 0 | 0,0% | 0 | 0,0% |
| Karadeniz Tüpgaz | 0 | 0,0% | 0 | 0,0% | 0 | 0,0% | 0 | 0,0% |
| Kongaz | 336 | 6,3% | 0 | 0,0% | 0 | 0,0% | 336 | 1,6% |
| Likitgaz | 0 | 0,0% | 0 | 0,0% | 0 | 0,0% | 0 | 0,0% |
| Margaz | 0 | 0,0% | 0 | 0,0% | 0 | 0,0% | 0 | 0,0% |
| Maviöl Gaz | 0 | 0,0% | 0 | 0,0% | 0 | 0,0% | 0 | 0,0% |
| Meram Gaz | 0 | 0,0% | 0 | 0,0% | 0 | 0,0% | 0 | 0,0% |
| Milangaz | 883 | 16,5% | 0 | 0,0% | 4.157 | 27,7% | 5.041 | 24,4% |
| Mogaz | 404 | 7,5% | 63 | 22,3% | 821 | 5,5% | 1.288 | 6,2% |
| Nargaz | 0 | 0,0% | 0 | 0,0% | 0 | 0,0% | 0 | 0,0% |
| Netgaz | 0 | 0,0% | 0 | 0,0% | 107 | 0,7% | 107 | 0,5% |
| Niğgaz | 0 | 0,0% | 0 | 0,0% | 0 | 0,0% | 0 | 0,0% |
| Ogaz | 0 | 0,0% | 0 | 0,0% | 0 | 0,0% | 0 | 0,0% |
| Oralgaz | 0 | 0,0% | 0 | 0,0% | 0 | 0,0% | 0 | 0,0% |
| Pamukkale | 0 | 0,0% | 0 | 0,0% | 0 | 0,0% | 0 | 0,0% |
| Pegagaz | 11 | 0,2% | 0 | 0,0% | 0 | 0,0% | 11 | 0,1% |
| Petrol Ofisi | 0 | 0,0% | 0 | 0,0% | 172 | 1,1% | 172 | 0,8% |
| Selçuk Gaz | 0 | 0,0% | 0 | 0,0% | 0 | 0,0% | 0 | 0,0% |
| Selgaz | 0 | 0,0% | 0 | 0,0% | 0 | 0,0% | 0 | 0,0% |
| Shell Gaz | 27 | 0,5% | 0 | 0,0% | 271 | 1,8% | 298 | 1,4% |
| Sorgun As-gaz | 0 | 0,0% | 0 | 0,0% | 0 | 0,0% | 0 | 0,0% |
| Şarkgaz | 0 | 0,0% | 0 | 0,0% | 0 | 0,0% | 0 | 0,0% |
| Şiringaz | 0 | 0,0% | 0 | 0,0% | 0 | 0,0% | 0 | 0,0% |
| Total | 199 | 3,7% | 0 | 0,0% | 449 | 3,0% | 648 | 3,1% |
| Trabzongaz | 0 | 0,0% | 0 | 0,0% | 0 | 0,0% | 0 | 0,0% |
| Yaman Gaz | 0 | 0,0% | 0 | 0,0% | 0 | 0,0% | 0 | 0,0% |
| Yeni Yücel Gaz | 0 | 0,0% | 0 | 0,0% | 0 | 0,0% | 0 | 0,0% |
| Yıldırım | 0 | 0,0% | 0 | 0,0% | 0 | 0,0% | 0 | 0,0% |
| Yurtgaz | 0 | 0,0% | 0 | 0,0% | 489 | 3,3% | 489 | 2,4% |
| Yücel Gaz | 0 | 0,0% | 0 | 0,0% | 0 | 0,0% | 0 | 0,0% |
| TOPLAM | 5.352 | 100,0% | 283 | 100,0% | 15.036 | 100,0% | 20.670 | 100,0% |

Tablo 3.39: Dağıtıcı şirketlerin Bursa ili satışlarının ürün bazlı dağılımı

| ÜRÜN Dağıtıcılar | Tüplü LPG | | Dökme LPG | | Otogaz | | Toplam | |
|---------------------|---------------|---------------|--------------|---------------|---------------|---------------|---------------|---------------|
| | Satış (ton) | Pazar Payı | Satış (ton) | Pazar Payı | Satış (ton) | Pazar Payı | Satış (ton) | Pazar Payı |
| Akçagaz | 827 | 2,1% | 32 | 0,5% | 198 | 0,4% | 1.057 | 1,1% |
| Akgaz | 0 | 0,0% | 0 | 0,0% | 422 | 0,8% | 422 | 0,4% |
| Akpet | 39 | 0,1% | 8 | 0,1% | 235 | 0,4% | 282 | 0,3% |
| Altingaz | 0 | 0,0% | 0 | 0,0% | 0 | 0,0% | 0 | 0,0% |
| Anadolugaz | 0 | 0,0% | 0 | 0,0% | 0 | 0,0% | 0 | 0,0% |
| Antgaz | 0 | 0,0% | 0 | 0,0% | 0 | 0,0% | 0 | 0,0% |
| Argaz | 0 | 0,0% | 0 | 0,0% | 0 | 0,0% | 0 | 0,0% |
| Asgaz | 814 | 2,1% | 0 | 0,0% | 348 | 0,7% | 1.162 | 1,2% |
| Aygaz | 19.012 | 48,6% | 1.806 | 26,9% | 17.168 | 32,0% | 37.985 | 38,2% |
| Bizimgaz | 1.063 | 2,7% | 67 | 1,0% | 188 | 0,4% | 1.318 | 1,3% |
| BP Gaz | 1.943 | 5,0% | 0 | 0,0% | 4.029 | 7,5% | 5.972 | 6,0% |
| Çelebi | 0 | 0,0% | 0 | 0,0% | 0 | 0,0% | 0 | 0,0% |
| Egepet | 0 | 0,0% | 0 | 0,0% | 0 | 0,0% | 0 | 0,0% |
| Erciyesgaz | 0 | 0,0% | 0 | 0,0% | 14 | 0,0% | 14 | 0,0% |
| Ergaz | 3.305 | 8,4% | 31 | 0,5% | 223 | 0,4% | 3.560 | 3,6% |
| Erol Gaz | 0 | 0,0% | 0 | 0,0% | 0 | 0,0% | 0 | 0,0% |
| Eurogaz | 0 | 0,0% | 0 | 0,0% | 0 | 0,0% | 0 | 0,0% |
| Gap Gaz | 0 | 0,0% | 0 | 0,0% | 0 | 0,0% | 0 | 0,0% |
| Gazmer | 0 | 0,0% | 0 | 0,0% | 0 | 0,0% | 0 | 0,0% |
| Gesan | 63 | 0,2% | 0 | 0,0% | 960 | 1,8% | 1.023 | 1,0% |
| Goldgaz | 0 | 0,0% | 0 | 0,0% | 0 | 0,0% | 0 | 0,0% |
| Güneş Gaz | 0 | 0,0% | 0 | 0,0% | 0 | 0,0% | 0 | 0,0% |
| Güneygaz | 0 | 0,0% | 765 | 11,4% | 151 | 0,3% | 916 | 0,9% |
| Güvenal Gaz | 0 | 0,0% | 0 | 0,0% | 0 | 0,0% | 0 | 0,0% |
| Güvengaz | 0 | 0,0% | 0 | 0,0% | 0 | 0,0% | 0 | 0,0% |
| Habaş | 457 | 1,2% | 19 | 0,3% | 3.253 | 6,1% | 3.729 | 3,8% |
| Hasgaz | 0 | 0,0% | 0 | 0,0% | 0 | 0,0% | 0 | 0,0% |
| Hilal Tüp | 0 | 0,0% | 216 | 3,2% | 0 | 0,0% | 216 | 0,2% |
| Hitit Gaz | 0 | 0,0% | 0 | 0,0% | 0 | 0,0% | 0 | 0,0% |
| Hizmetgaz | 0 | 0,0% | 0 | 0,0% | 0 | 0,0% | 0 | 0,0% |
| Hürgaz | 0 | 0,0% | 0 | 0,0% | 0 | 0,0% | 0 | 0,0% |
| İpragaz | 4.924 | 12,6% | 3.099 | 46,1% | 8.078 | 15,0% | 16.101 | 16,2% |
| Kalegaz | 0 | 0,0% | 0 | 0,0% | 0 | 0,0% | 0 | 0,0% |
| Karadeniz Tüpgaz | 0 | 0,0% | 0 | 0,0% | 0 | 0,0% | 0 | 0,0% |
| Kongaz | 0 | 0,0% | 0 | 0,0% | 0 | 0,0% | 0 | 0,0% |
| Likitgaz | 0 | 0,0% | 0 | 0,0% | 0 | 0,0% | 0 | 0,0% |
| Margaz | 0 | 0,0% | 0 | 0,0% | 0 | 0,0% | 0 | 0,0% |
| Mavigöl Gaz | 0 | 0,0% | 0 | 0,0% | 0 | 0,0% | 0 | 0,0% |
| Meram Gaz | 0 | 0,0% | 0 | 0,0% | 0 | 0,0% | 0 | 0,0% |
| Milangaz | 4.583 | 11,7% | 151 | 2,3% | 5.877 | 11,0% | 10.612 | 10,7% |
| Mogaz | 722 | 1,8% | 294 | 4,4% | 3.073 | 5,7% | 4.089 | 4,1% |
| Nargaz | 0 | 0,0% | 0 | 0,0% | 0 | 0,0% | 0 | 0,0% |
| Netgaz | 0 | 0,0% | 0 | 0,0% | 0 | 0,0% | 0 | 0,0% |
| Niğgaz | 0 | 0,0% | 0 | 0,0% | 0 | 0,0% | 0 | 0,0% |
| Ogaz | 0 | 0,0% | 0 | 0,0% | 0 | 0,0% | 0 | 0,0% |
| Oralgaz | 0 | 0,0% | 0 | 0,0% | 0 | 0,0% | 0 | 0,0% |
| Pamukkale | 0 | 0,0% | 0 | 0,0% | 0 | 0,0% | 0 | 0,0% |
| Pegagaz | 0 | 0,0% | 0 | 0,0% | 0 | 0,0% | 0 | 0,0% |
| Petrol Ofisi | 0 | 0,0% | 0 | 0,0% | 1.307 | 2,4% | 1.307 | 1,3% |
| Selçuk Gaz | 0 | 0,0% | 0 | 0,0% | 0 | 0,0% | 0 | 0,0% |
| Selgaz | 0 | 0,0% | 0 | 0,0% | 0 | 0,0% | 0 | 0,0% |
| Shell Gaz | 0 | 0,0% | 167 | 2,5% | 4.049 | 7,5% | 4.216 | 4,2% |
| Sorgun As-gaz | 0 | 0,0% | 0 | 0,0% | 0 | 0,0% | 0 | 0,0% |
| Şarkgaz | 0 | 0,0% | 0 | 0,0% | 0 | 0,0% | 0 | 0,0% |
| Şiringaz | 0 | 0,0% | 0 | 0,0% | 0 | 0,0% | 0 | 0,0% |
| Total | 1.397 | 3,6% | 62 | 0,9% | 4.056 | 7,6% | 5.514 | 5,5% |
| Trabzongaz | 0 | 0,0% | 0 | 0,0% | 27 | 0,1% | 27 | 0,0% |
| Yaman Gaz | 0 | 0,0% | 0 | 0,0% | 0 | 0,0% | 0 | 0,0% |
| Yeni Yücel Gaz | 0 | 0,0% | 0 | 0,0% | 0 | 0,0% | 0 | 0,0% |
| Yıldırım | 0 | 0,0% | 0 | 0,0% | 0 | 0,0% | 0 | 0,0% |
| Yurtgaz | 0 | 0,0% | 0 | 0,0% | 41 | 0,1% | 41 | 0,0% |
| Yücel Gaz | 0 | 0,0% | 0 | 0,0% | 0 | 0,0% | 0 | 0,0% |
| TOPLAM | 39.148 | 100,0% | 6.718 | 100,0% | 53.697 | 100,0% | 99.563 | 100,0% |

Tablo 3.40: Dağıtıcı şirketlerin Çanakkale ili satışlarının ürün bazlı dağılımı

| ÜRÜN Dağıtıcılar | Tüplü LPG | | Dökme LPG | | Otogaz | | Toplam | |
|---------------------|---------------|---------------|-------------|---------------|---------------|---------------|---------------|---------------|
| | Satış (ton) | Pazar Payı | Satış (ton) | Pazar Payı | Satış (ton) | Pazar Payı | Satış (ton) | Pazar Payı |
| Akçagaz | 0 | 0,0% | 0 | 0,0% | 0 | 0,0% | 0 | 0,0% |
| Akgaz | 0 | 0,0% | 0 | 0,0% | 0 | 0,0% | 0 | 0,0% |
| Akpet | 0 | 0,0% | 0 | 0,0% | 408 | 3,3% | 408 | 1,6% |
| Altıngaz | 0 | 0,0% | 0 | 0,0% | 0 | 0,0% | 0 | 0,0% |
| Anadolugaz | 0 | 0,0% | 0 | 0,0% | 0 | 0,0% | 0 | 0,0% |
| Antgaz | 0 | 0,0% | 0 | 0,0% | 0 | 0,0% | 0 | 0,0% |
| Argaz | 0 | 0,0% | 0 | 0,0% | 342 | 2,8% | 342 | 1,4% |
| Asgaz | 0 | 0,0% | 0 | 0,0% | 0 | 0,0% | 0 | 0,0% |
| Aygaz | 4.901 | 39,9% | 177 | 25,7% | 2.434 | 19,5% | 7.511 | 29,5% |
| Bizimgaz | 685 | 5,6% | 65 | 9,4% | 198 | 1,6% | 948 | 3,7% |
| BP Gaz | 356 | 2,9% | 0 | 0,0% | 0 | 0,0% | 356 | 1,4% |
| Çelebi | 0 | 0,0% | 0 | 0,0% | 0 | 0,0% | 0 | 0,0% |
| Egepet | 0 | 0,0% | 0 | 0,0% | 0 | 0,0% | 0 | 0,0% |
| Erciyesgaz | 0 | 0,0% | 0 | 0,0% | 0 | 0,0% | 0 | 0,0% |
| Ergaz | 175 | 1,4% | 0 | 0,0% | 0 | 0,0% | 175 | 0,7% |
| Erol Gaz | 0 | 0,0% | 0 | 0,0% | 0 | 0,0% | 0 | 0,0% |
| Eurogaz | 0 | 0,0% | 0 | 0,0% | 0 | 0,0% | 0 | 0,0% |
| Gap Gaz | 0 | 0,0% | 0 | 0,0% | 0 | 0,0% | 0 | 0,0% |
| Gazmer | 0 | 0,0% | 0 | 0,0% | 0 | 0,0% | 0 | 0,0% |
| Gesan | 0 | 0,0% | 0 | 0,0% | 0 | 0,0% | 0 | 0,0% |
| Goldgaz | 0 | 0,0% | 0 | 0,0% | 0 | 0,0% | 0 | 0,0% |
| Güneş Gaz | 0 | 0,0% | 0 | 0,0% | 0 | 0,0% | 0 | 0,0% |
| Güneygaz | 0 | 0,0% | 0 | 0,0% | 0 | 0,0% | 0 | 0,0% |
| Güvenal Gaz | 0 | 0,0% | 0 | 0,0% | 57 | 0,5% | 57 | 0,2% |
| Güvengaz | 0 | 0,0% | 0 | 0,0% | 0 | 0,0% | 0 | 0,0% |
| Habaş | 133 | 1,1% | 0 | 0,0% | 336 | 2,7% | 469 | 1,8% |
| Hasgaz | 0 | 0,0% | 0 | 0,0% | 0 | 0,0% | 0 | 0,0% |
| Hilal Tüp | 0 | 0,0% | 0 | 0,0% | 0 | 0,0% | 0 | 0,0% |
| Hitit Gaz | 0 | 0,0% | 0 | 0,0% | 0 | 0,0% | 0 | 0,0% |
| Hizmetgaz | 0 | 0,0% | 0 | 0,0% | 0 | 0,0% | 0 | 0,0% |
| Hürgaz | 0 | 0,0% | 0 | 0,0% | 0 | 0,0% | 0 | 0,0% |
| İpragaz | 2.330 | 19,0% | 275 | 40,0% | 957 | 7,7% | 3.562 | 14,0% |
| Kalegaz | 0 | 0,0% | 0 | 0,0% | 0 | 0,0% | 0 | 0,0% |
| Karadeniz Tüpgaz | 0 | 0,0% | 0 | 0,0% | 0 | 0,0% | 0 | 0,0% |
| Kongaz | 0 | 0,0% | 0 | 0,0% | 0 | 0,0% | 0 | 0,0% |
| Likitgaz | 0 | 0,0% | 0 | 0,0% | 0 | 0,0% | 0 | 0,0% |
| Margaz | 0 | 0,0% | 0 | 0,0% | 0 | 0,0% | 0 | 0,0% |
| Mavigöl Gaz | 0 | 0,0% | 0 | 0,0% | 0 | 0,0% | 0 | 0,0% |
| Meram Gaz | 0 | 0,0% | 0 | 0,0% | 0 | 0,0% | 0 | 0,0% |
| Milangaz | 2.386 | 19,4% | 45 | 6,6% | 1.458 | 11,7% | 3.889 | 15,3% |
| Mogaz | 668 | 5,4% | 43 | 6,3% | 2.457 | 19,7% | 3.168 | 12,5% |
| Nargaz | 0 | 0,0% | 0 | 0,0% | 0 | 0,0% | 0 | 0,0% |
| Netgaz | 0 | 0,0% | 0 | 0,0% | 0 | 0,0% | 0 | 0,0% |
| Niğgaz | 0 | 0,0% | 0 | 0,0% | 0 | 0,0% | 0 | 0,0% |
| Ogaz | 0 | 0,0% | 0 | 0,0% | 0 | 0,0% | 0 | 0,0% |
| Oralgaz | 0 | 0,0% | 0 | 0,0% | 0 | 0,0% | 0 | 0,0% |
| Pamukkale | 0 | 0,0% | 0 | 0,0% | 0 | 0,0% | 0 | 0,0% |
| Pegagaz | 0 | 0,0% | 0 | 0,0% | 0 | 0,0% | 0 | 0,0% |
| Petrol Ofisi | 0 | 0,0% | 0 | 0,0% | 693 | 5,6% | 693 | 2,7% |
| Selçuk Gaz | 0 | 0,0% | 0 | 0,0% | 0 | 0,0% | 0 | 0,0% |
| Selgaz | 0 | 0,0% | 0 | 0,0% | 0 | 0,0% | 0 | 0,0% |
| Shell Gaz | 0 | 0,0% | 47 | 6,8% | 1.911 | 15,3% | 1.958 | 7,7% |
| Sorgun As-gaz | 0 | 0,0% | 0 | 0,0% | 0 | 0,0% | 0 | 0,0% |
| Şarkgaz | 0 | 0,0% | 0 | 0,0% | 0 | 0,0% | 0 | 0,0% |
| Şiringaz | 0 | 0,0% | 0 | 0,0% | 0 | 0,0% | 0 | 0,0% |
| Total | 648 | 5,3% | 36 | 5,2% | 994 | 8,0% | 1.678 | 6,6% |
| Trabzongaz | 0 | 0,0% | 0 | 0,0% | 0 | 0,0% | 0 | 0,0% |
| Yaman Gaz | 0 | 0,0% | 0 | 0,0% | 0 | 0,0% | 0 | 0,0% |
| Yeni Yücel Gaz | 0 | 0,0% | 0 | 0,0% | 0 | 0,0% | 0 | 0,0% |
| Yıldırım | 0 | 0,0% | 0 | 0,0% | 0 | 0,0% | 0 | 0,0% |
| Yurtgaz | 0 | 0,0% | 0 | 0,0% | 214 | 1,7% | 214 | 0,8% |
| Yücel Gaz | 0 | 0,0% | 0 | 0,0% | 0 | 0,0% | 0 | 0,0% |
| TOPLAM | 12.283 | 100,0% | 687 | 100,0% | 12.460 | 100,0% | 25.430 | 100,0% |

Tablo 3.41: Dağıtıcı şirketlerin Çankırı ili satışlarının ürün bazlı dağılımı

| ÜRÜN Dağıtıcılar | Tüplü LPG | | Dökme LPG | | Otogaz | | Toplam | |
|---------------------|--------------|---------------|--------------|---------------|--------------|---------------|---------------|---------------|
| | Satış (ton) | Pazar Payı | Satış (ton) | Pazar Payı | Satış (ton) | Pazar Payı | Satış (ton) | Pazar Payı |
| Akçagaz | 0 | 0,0% | 0 | 0,0% | 0 | 0,0% | 0 | 0,0% |
| Akgaz | 0 | 0,0% | 0 | 0,0% | 426 | 5,0% | 426 | 2,9% |
| Akpet | 0 | 0,0% | 0 | 0,0% | 709 | 8,4% | 709 | 4,8% |
| Altıngaz | 0 | 0,0% | 0 | 0,0% | 210 | 2,5% | 210 | 1,4% |
| Anadolugaz | 375 | 7,7% | 0 | 0,0% | 56 | 0,7% | 431 | 2,9% |
| Antgaz | 0 | 0,0% | 0 | 0,0% | 0 | 0,0% | 0 | 0,0% |
| Argaz | 0 | 0,0% | 0 | 0,0% | 0 | 0,0% | 0 | 0,0% |
| Asgaz | 0 | 0,0% | 0 | 0,0% | 0 | 0,0% | 0 | 0,0% |
| Aygaz | 1.475 | 30,3% | 51 | 3,8% | 382 | 4,5% | 1.908 | 13,0% |
| Bizimgaz | 392 | 8,1% | 157 | 11,6% | 159 | 1,9% | 708 | 4,8% |
| BP Gaz | 0 | 0,0% | 0 | 0,0% | 0 | 0,0% | 0 | 0,0% |
| Çelebi | 0 | 0,0% | 0 | 0,0% | 0 | 0,0% | 0 | 0,0% |
| Egepet | 0 | 0,0% | 0 | 0,0% | 0 | 0,0% | 0 | 0,0% |
| Erciyesgaz | 0 | 0,0% | 0 | 0,0% | 0 | 0,0% | 0 | 0,0% |
| Ergaz | 16 | 0,3% | 0 | 0,0% | 0 | 0,0% | 16 | 0,1% |
| Erol Gaz | 0 | 0,0% | 0 | 0,0% | 0 | 0,0% | 0 | 0,0% |
| Eurogaz | 0 | 0,0% | 0 | 0,0% | 0 | 0,0% | 0 | 0,0% |
| Gap Gaz | 0 | 0,0% | 0 | 0,0% | 0 | 0,0% | 0 | 0,0% |
| Gazmer | 0 | 0,0% | 0 | 0,0% | 0 | 0,0% | 0 | 0,0% |
| Gesan | 0 | 0,0% | 0 | 0,0% | 390 | 4,6% | 390 | 2,7% |
| Goldgaz | 12 | 0,2% | 0 | 0,0% | 0 | 0,0% | 12 | 0,1% |
| Güneş Gaz | 0 | 0,0% | 0 | 0,0% | 0 | 0,0% | 0 | 0,0% |
| Güneygaz | 0 | 0,0% | 0 | 0,0% | 127 | 1,5% | 127 | 0,9% |
| Güvenal Gaz | 0 | 0,0% | 0 | 0,0% | 171 | 2,0% | 171 | 1,2% |
| Güvengaz | 0 | 0,0% | 0 | 0,0% | 0 | 0,0% | 0 | 0,0% |
| Habaş | 4 | 0,1% | 0 | 0,0% | 76 | 0,9% | 80 | 0,5% |
| Hasgaz | 0 | 0,0% | 0 | 0,0% | 0 | 0,0% | 0 | 0,0% |
| Hilal Tüp | 0 | 0,0% | 0 | 0,0% | 0 | 0,0% | 0 | 0,0% |
| Hitit Gaz | 0 | 0,0% | 0 | 0,0% | 130 | 1,5% | 130 | 0,9% |
| Hizmetgaz | 58 | 1,2% | 964 | 71,3% | 797 | 9,4% | 1.819 | 12,4% |
| Hürgaz | 0 | 0,0% | 10 | 0,8% | 0 | 0,0% | 10 | 0,1% |
| İpragaz | 1.320 | 27,1% | 102 | 7,6% | 890 | 10,5% | 2.313 | 15,8% |
| Kalegaz | 0 | 0,0% | 0 | 0,0% | 388 | 4,6% | 388 | 2,6% |
| Karadeniz Tüpgaz | 0 | 0,0% | 0 | 0,0% | 251 | 3,0% | 251 | 1,7% |
| Kongaz | 0 | 0,0% | 0 | 0,0% | 0 | 0,0% | 0 | 0,0% |
| Likitgaz | 0 | 0,0% | 0 | 0,0% | 0 | 0,0% | 0 | 0,0% |
| Margaz | 0 | 0,0% | 0 | 0,0% | 0 | 0,0% | 0 | 0,0% |
| Maviğöl Gaz | 0 | 0,0% | 0 | 0,0% | 0 | 0,0% | 0 | 0,0% |
| Meram Gaz | 0 | 0,0% | 0 | 0,0% | 0 | 0,0% | 0 | 0,0% |
| Milangaz | 302 | 6,2% | 24 | 1,8% | 1.603 | 19,0% | 1.929 | 13,1% |
| Mogaz | 437 | 9,0% | 31 | 2,3% | 682 | 8,1% | 1.149 | 7,8% |
| Nargaz | 0 | 0,0% | 0 | 0,0% | 0 | 0,0% | 0 | 0,0% |
| Netgaz | 0 | 0,0% | 0 | 0,0% | 0 | 0,0% | 0 | 0,0% |
| Niğgaz | 0 | 0,0% | 0 | 0,0% | 0 | 0,0% | 0 | 0,0% |
| Ogaz | 0 | 0,0% | 0 | 0,0% | 0 | 0,0% | 0 | 0,0% |
| Oralgaz | 0 | 0,0% | 0 | 0,0% | 354 | 4,2% | 354 | 2,4% |
| Pamukkale | 0 | 0,0% | 0 | 0,0% | 0 | 0,0% | 0 | 0,0% |
| Pegagaz | 0 | 0,0% | 0 | 0,0% | 0 | 0,0% | 0 | 0,0% |
| Petrol Ofisi | 0 | 0,0% | 0 | 0,0% | 0 | 0,0% | 0 | 0,0% |
| Selçuk Gaz | 0 | 0,0% | 0 | 0,0% | 0 | 0,0% | 0 | 0,0% |
| Selgaz | 0 | 0,0% | 0 | 0,0% | 0 | 0,0% | 0 | 0,0% |
| Shell Gaz | 0 | 0,0% | 0 | 0,0% | 233 | 2,8% | 233 | 1,6% |
| Sorgun As-gaz | 0 | 0,0% | 0 | 0,0% | 0 | 0,0% | 0 | 0,0% |
| Şarkgaz | 0 | 0,0% | 0 | 0,0% | 0 | 0,0% | 0 | 0,0% |
| Şiringaz | 0 | 0,0% | 0 | 0,0% | 0 | 0,0% | 0 | 0,0% |
| Total | 479 | 9,8% | 12 | 0,9% | 423 | 5,0% | 914 | 6,2% |
| Trabzongaz | 0 | 0,0% | 0 | 0,0% | 0 | 0,0% | 0 | 0,0% |
| Yaman Gaz | 0 | 0,0% | 0 | 0,0% | 0 | 0,0% | 0 | 0,0% |
| Yeni Yücel Gaz | 0 | 0,0% | 0 | 0,0% | 0 | 0,0% | 0 | 0,0% |
| Yıldırım | 0 | 0,0% | 0 | 0,0% | 0 | 0,0% | 0 | 0,0% |
| Yurtgaz | 0 | 0,0% | 0 | 0,0% | 0 | 0,0% | 0 | 0,0% |
| Yücel Gaz | 0 | 0,0% | 0 | 0,0% | 0 | 0,0% | 0 | 0,0% |
| TOPLAM | 4.870 | 100,0% | 1.352 | 100,0% | 8.455 | 100,0% | 14.677 | 100,0% |

Tablo 3.42: Dağıtıcı şirketlerin Çorum ili satışlarının ürün bazlı dağılımı

| ÜRÜN Dağıtıcılar | Tüplü LPG | | Dökme LPG | | Otogaz | | Toplam | |
|---------------------|---------------|---------------|--------------|---------------|---------------|---------------|---------------|---------------|
| | Satış (ton) | Pazar Payı | Satış (ton) | Pazar Payı | Satış (ton) | Pazar Payı | Satış (ton) | Pazar Payı |
| Akçagaz | 0 | 0,0% | 0 | 0,0% | 0 | 0,0% | 0 | 0,0% |
| Akgaz | 290 | 2,3% | 94 | 6,2% | 495 | 2,5% | 879 | 2,6% |
| Akpet | 0 | 0,0% | 0 | 0,0% | 2.359 | 11,9% | 2.359 | 6,9% |
| Altıngaz | 2.195 | 17,3% | 109 | 7,2% | 1.606 | 8,1% | 3.910 | 11,5% |
| Anadolugaz | 0 | 0,0% | 0 | 0,0% | 0 | 0,0% | 0 | 0,0% |
| Antgaz | 0 | 0,0% | 0 | 0,0% | 0 | 0,0% | 0 | 0,0% |
| Argaz | 0 | 0,0% | 0 | 0,0% | 0 | 0,0% | 0 | 0,0% |
| Asgaz | 0 | 0,0% | 0 | 0,0% | 0 | 0,0% | 0 | 0,0% |
| Aygaz | 2.917 | 23,0% | 64 | 4,2% | 2.852 | 14,4% | 5.833 | 17,2% |
| Bizimgaz | 100 | 0,8% | 78 | 5,1% | 113 | 0,6% | 291 | 0,9% |
| BP Gaz | 143 | 1,1% | 0 | 0,0% | 0 | 0,0% | 143 | 0,4% |
| Çelebi | 0 | 0,0% | 0 | 0,0% | 0 | 0,0% | 0 | 0,0% |
| Egepet | 0 | 0,0% | 0 | 0,0% | 0 | 0,0% | 0 | 0,0% |
| Erciyesgaz | 0 | 0,0% | 0 | 0,0% | 0 | 0,0% | 0 | 0,0% |
| Ergaz | 43 | 0,3% | 0 | 0,0% | 0 | 0,0% | 43 | 0,1% |
| Erol Gaz | 0 | 0,0% | 0 | 0,0% | 0 | 0,0% | 0 | 0,0% |
| Eurogaz | 0 | 0,0% | 0 | 0,0% | 0 | 0,0% | 0 | 0,0% |
| Gap Gaz | 0 | 0,0% | 0 | 0,0% | 0 | 0,0% | 0 | 0,0% |
| Gazmer | 0 | 0,0% | 0 | 0,0% | 0 | 0,0% | 0 | 0,0% |
| Gesan | 4 | 0,0% | 23 | 1,5% | 424 | 2,2% | 451 | 1,3% |
| Goldgaz | 13 | 0,1% | 0 | 0,0% | 0 | 0,0% | 13 | 0,0% |
| Güneş Gaz | 0 | 0,0% | 0 | 0,0% | 0 | 0,0% | 0 | 0,0% |
| Güneygaz | 0 | 0,0% | 0 | 0,0% | 0 | 0,0% | 0 | 0,0% |
| Güvenal Gaz | 0 | 0,0% | 71 | 4,7% | 256 | 1,3% | 327 | 1,0% |
| Güvengaz | 0 | 0,0% | 0 | 0,0% | 0 | 0,0% | 0 | 0,0% |
| Habaş | 0 | 0,0% | 0 | 0,0% | 114 | 0,6% | 114 | 0,3% |
| Hasgaz | 0 | 0,0% | 0 | 0,0% | 0 | 0,0% | 0 | 0,0% |
| Hilal Tüp | 0 | 0,0% | 0 | 0,0% | 11 | 0,1% | 11 | 0,0% |
| Hitit Gaz | 561 | 4,4% | 2 | 0,1% | 541 | 2,7% | 1.103 | 3,3% |
| Hizmetgaz | 3.381 | 26,6% | 962 | 63,4% | 1.881 | 9,5% | 6.224 | 18,3% |
| Hürgaz | 45 | 0,4% | 5 | 0,3% | 513 | 2,6% | 563 | 1,7% |
| İpragaz | 1.179 | 9,3% | 74 | 4,9% | 495 | 2,5% | 1.748 | 5,2% |
| Kalegaz | 0 | 0,0% | 0 | 0,0% | 0 | 0,0% | 0 | 0,0% |
| Karadeniz Tüpgaz | 0 | 0,0% | 0 | 0,0% | 40 | 0,2% | 40 | 0,1% |
| Kongaz | 0 | 0,0% | 0 | 0,0% | 0 | 0,0% | 0 | 0,0% |
| Likitgaz | 0 | 0,0% | 0 | 0,0% | 0 | 0,0% | 0 | 0,0% |
| Margaz | 0 | 0,0% | 0 | 0,0% | 0 | 0,0% | 0 | 0,0% |
| Maviöl Gaz | 0 | 0,0% | 0 | 0,0% | 0 | 0,0% | 0 | 0,0% |
| Meram Gaz | 0 | 0,0% | 0 | 0,0% | 0 | 0,0% | 0 | 0,0% |
| Milangaz | 509 | 4,0% | 10 | 0,7% | 3.086 | 15,6% | 3.606 | 10,6% |
| Mogaz | 942 | 7,4% | 0 | 0,0% | 1.504 | 7,6% | 2.445 | 7,2% |
| Nargaz | 0 | 0,0% | 0 | 0,0% | 0 | 0,0% | 0 | 0,0% |
| Netgaz | 0 | 0,0% | 0 | 0,0% | 0 | 0,0% | 0 | 0,0% |
| Niğgaz | 0 | 0,0% | 0 | 0,0% | 0 | 0,0% | 0 | 0,0% |
| Ogaz | 0 | 0,0% | 0 | 0,0% | 0 | 0,0% | 0 | 0,0% |
| Oralgaz | 0 | 0,0% | 0 | 0,0% | 0 | 0,0% | 0 | 0,0% |
| Pamukkale | 0 | 0,0% | 0 | 0,0% | 0 | 0,0% | 0 | 0,0% |
| Pegagaz | 0 | 0,0% | 0 | 0,0% | 0 | 0,0% | 0 | 0,0% |
| Petrol Ofisi | 0 | 0,0% | 0 | 0,0% | 0 | 0,0% | 0 | 0,0% |
| Selçuk Gaz | 0 | 0,0% | 0 | 0,0% | 0 | 0,0% | 0 | 0,0% |
| Selgaz | 0 | 0,0% | 0 | 0,0% | 0 | 0,0% | 0 | 0,0% |
| Shell Gaz | 0 | 0,0% | 27 | 1,8% | 1.357 | 6,9% | 1.384 | 4,1% |
| Sorgun As-gaz | 55 | 0,4% | 0 | 0,0% | 0 | 0,0% | 55 | 0,2% |
| Şarkgaz | 0 | 0,0% | 0 | 0,0% | 0 | 0,0% | 0 | 0,0% |
| Şiringaz | 0 | 0,0% | 0 | 0,0% | 0 | 0,0% | 0 | 0,0% |
| Total | 323 | 2,5% | 0 | 0,0% | 2.107 | 10,7% | 2.430 | 7,2% |
| Trabzongaz | 0 | 0,0% | 0 | 0,0% | 0 | 0,0% | 0 | 0,0% |
| Yaman Gaz | 0 | 0,0% | 0 | 0,0% | 0 | 0,0% | 0 | 0,0% |
| Yeni Yücel Gaz | 0 | 0,0% | 0 | 0,0% | 0 | 0,0% | 0 | 0,0% |
| Yıldırım | 0 | 0,0% | 0 | 0,0% | 0 | 0,0% | 0 | 0,0% |
| Yurtgaz | 0 | 0,0% | 0 | 0,0% | 0 | 0,0% | 0 | 0,0% |
| Yücel Gaz | 0 | 0,0% | 0 | 0,0% | 0 | 0,0% | 0 | 0,0% |
| TOPLAM | 12.700 | 100,0% | 1.518 | 100,0% | 19.754 | 100,0% | 33.972 | 100,0% |

Tablo 3.43: Dağıtıcı şirketlerin Denizli ili satışlarının ürün bazlı dağılımı

| ÜRÜN Dağıtıcılar | Tüplü LPG | | Dökme LPG | | Otogaz | | Toplam | |
|---------------------|---------------|---------------|--------------|---------------|---------------|---------------|---------------|---------------|
| | Satış (ton) | Pazar Payı | Satış (ton) | Pazar Payı | Satış (ton) | Pazar Payı | Satış (ton) | Pazar Payı |
| Akçagaz | 0 | 0,0% | 0 | 0,0% | 0 | 0,0% | 0 | 0,0% |
| Akgaz | 0 | 0,0% | 0 | 0,0% | 239 | 0,7% | 239 | 0,4% |
| Akpet | 0 | 0,0% | 0 | 0,0% | 922 | 2,8% | 922 | 1,6% |
| Altıngaz | 0 | 0,0% | 0 | 0,0% | 0 | 0,0% | 0 | 0,0% |
| Anadolugaz | 0 | 0,0% | 0 | 0,0% | 825 | 2,6% | 825 | 1,5% |
| Antgaz | 794 | 3,6% | 2 | 0,1% | 1.389 | 4,3% | 2.185 | 3,9% |
| Argaz | 0 | 0,0% | 0 | 0,0% | 0 | 0,0% | 0 | 0,0% |
| Asgaz | 0 | 0,0% | 0 | 0,0% | 0 | 0,0% | 0 | 0,0% |
| Aygaz | 7.862 | 35,9% | 626 | 36,2% | 7.716 | 23,8% | 16.203 | 28,9% |
| Bizimgaz | 400 | 1,8% | 6 | 0,4% | 271 | 0,8% | 677 | 1,2% |
| BP Gaz | 909 | 4,1% | 0 | 0,0% | 4.965 | 15,3% | 5.873 | 10,5% |
| Çelebi | 0 | 0,0% | 0 | 0,0% | 0 | 0,0% | 0 | 0,0% |
| Egepet | 0 | 0,0% | 0 | 0,0% | 0 | 0,0% | 0 | 0,0% |
| Erciyesgaz | 0 | 0,0% | 0 | 0,0% | 0 | 0,0% | 0 | 0,0% |
| Ergaz | 1.036 | 4,7% | 0 | 0,0% | 0 | 0,0% | 1.036 | 1,9% |
| Erol Gaz | 0 | 0,0% | 0 | 0,0% | 0 | 0,0% | 0 | 0,0% |
| Eurogaz | 0 | 0,0% | 0 | 0,0% | 0 | 0,0% | 0 | 0,0% |
| Gap Gaz | 0 | 0,0% | 0 | 0,0% | 0 | 0,0% | 0 | 0,0% |
| Gazmer | 0 | 0,0% | 0 | 0,0% | 0 | 0,0% | 0 | 0,0% |
| Gesan | 0 | 0,0% | 0 | 0,0% | 308 | 1,0% | 308 | 0,6% |
| Goldgaz | 0 | 0,0% | 0 | 0,0% | 0 | 0,0% | 0 | 0,0% |
| Güneş Gaz | 0 | 0,0% | 0 | 0,0% | 0 | 0,0% | 0 | 0,0% |
| Güneygaz | 0 | 0,0% | 0 | 0,0% | 905 | 2,8% | 905 | 1,6% |
| Güvenal Gaz | 0 | 0,0% | 0 | 0,0% | 18 | 0,1% | 18 | 0,0% |
| Güvengaz | 0 | 0,0% | 0 | 0,0% | 0 | 0,0% | 0 | 0,0% |
| Habaş | 0 | 0,0% | 0 | 0,0% | 345 | 1,1% | 345 | 0,6% |
| Hasgaz | 0 | 0,0% | 0 | 0,0% | 0 | 0,0% | 0 | 0,0% |
| Hilal Tüp | 0 | 0,0% | 0 | 0,0% | 0 | 0,0% | 0 | 0,0% |
| Hitit Gaz | 0 | 0,0% | 0 | 0,0% | 0 | 0,0% | 0 | 0,0% |
| Hizmetgaz | 0 | 0,0% | 0 | 0,0% | 212 | 0,7% | 212 | 0,4% |
| Hürgaz | 0 | 0,0% | 0 | 0,0% | 242 | 0,8% | 242 | 0,4% |
| İpragaz | 4.631 | 21,1% | 778 | 45,0% | 2.048 | 6,3% | 7.457 | 13,3% |
| Kalegaz | 0 | 0,0% | 0 | 0,0% | 0 | 0,0% | 0 | 0,0% |
| Karadeniz Tüpgaz | 0 | 0,0% | 0 | 0,0% | 0 | 0,0% | 0 | 0,0% |
| Kongaz | 0 | 0,0% | 0 | 0,0% | 0 | 0,0% | 0 | 0,0% |
| Likitgaz | 0 | 0,0% | 0 | 0,0% | 0 | 0,0% | 0 | 0,0% |
| Margaz | 0 | 0,0% | 0 | 0,0% | 0 | 0,0% | 0 | 0,0% |
| Maviöl Gaz | 0 | 0,0% | 0 | 0,0% | 0 | 0,0% | 0 | 0,0% |
| Meram Gaz | 0 | 0,0% | 0 | 0,0% | 0 | 0,0% | 0 | 0,0% |
| Milangaz | 3.003 | 13,7% | 107 | 6,2% | 5.553 | 17,1% | 8.663 | 15,5% |
| Mogaz | 1.367 | 6,2% | 166 | 9,6% | 1.931 | 6,0% | 3.464 | 6,2% |
| Nargaz | 0 | 0,0% | 0 | 0,0% | 0 | 0,0% | 0 | 0,0% |
| Netgaz | 0 | 0,0% | 0 | 0,0% | 141 | 0,4% | 141 | 0,3% |
| Niğgaz | 0 | 0,0% | 0 | 0,0% | 0 | 0,0% | 0 | 0,0% |
| Ogaz | 0 | 0,0% | 0 | 0,0% | 20 | 0,1% | 20 | 0,0% |
| Oralgaz | 0 | 0,0% | 0 | 0,0% | 0 | 0,0% | 0 | 0,0% |
| Pamukkale | 0 | 0,0% | 0 | 0,0% | 0 | 0,0% | 0 | 0,0% |
| Pegagaz | 1.561 | 7,1% | 0 | 0,0% | 0 | 0,0% | 1.561 | 2,8% |
| Petrol Ofisi | 0 | 0,0% | 0 | 0,0% | 279 | 0,9% | 279 | 0,5% |
| Selçuk Gaz | 0 | 0,0% | 0 | 0,0% | 0 | 0,0% | 0 | 0,0% |
| Selgaz | 0 | 0,0% | 0 | 0,0% | 0 | 0,0% | 0 | 0,0% |
| Shell Gaz | 148 | 0,7% | 3 | 0,2% | 1.083 | 3,3% | 1.234 | 2,2% |
| Sorgun As-gaz | 0 | 0,0% | 0 | 0,0% | 0 | 0,0% | 0 | 0,0% |
| Şarkgaz | 0 | 0,0% | 0 | 0,0% | 0 | 0,0% | 0 | 0,0% |
| Şiringaz | 0 | 0,0% | 0 | 0,0% | 0 | 0,0% | 0 | 0,0% |
| Total | 211 | 1,0% | 40 | 2,3% | 1.038 | 3,2% | 1.289 | 2,3% |
| Trabzongaz | 0 | 0,0% | 0 | 0,0% | 0 | 0,0% | 0 | 0,0% |
| Yaman Gaz | 0 | 0,0% | 0 | 0,0% | 0 | 0,0% | 0 | 0,0% |
| Yeni Yücel Gaz | 0 | 0,0% | 0 | 0,0% | 0 | 0,0% | 0 | 0,0% |
| Yıldırım | 0 | 0,0% | 0 | 0,0% | 0 | 0,0% | 0 | 0,0% |
| Yurtgaz | 0 | 0,0% | 0 | 0,0% | 1.977 | 6,1% | 1.977 | 3,5% |
| Yücel Gaz | 0 | 0,0% | 0 | 0,0% | 0 | 0,0% | 0 | 0,0% |
| TOPLAM | 21.921 | 100,0% | 1.728 | 100,0% | 32.426 | 100,0% | 56.075 | 100,0% |

Tablo 3.44: Dağıtıcı şirketlerin Diyarbakır ili satışlarının ürün bazlı dağılımı

| ÜRÜN Dağıtıcılar | Tüplü LPG | | Dökme LPG | | Otogaz | | Toplam | |
|---------------------|---------------|---------------|--------------|---------------|---------------|---------------|---------------|---------------|
| | Satış (ton) | Pazar Payı | Satış (ton) | Pazar Payı | Satış (ton) | Pazar Payı | Satış (ton) | Pazar Payı |
| Akçagaz | 0 | 0,0% | 0 | 0,0% | 0 | 0,0% | 0 | 0,0% |
| Akgaz | 0 | 0,0% | 0 | 0,0% | 0 | 0,0% | 0 | 0,0% |
| Akpet | 0 | 0,0% | 0 | 0,0% | 292 | 1,6% | 292 | 0,8% |
| Altıngaz | 0 | 0,0% | 0 | 0,0% | 0 | 0,0% | 0 | 0,0% |
| Anadolugaz | 0 | 0,0% | 0 | 0,0% | 0 | 0,0% | 0 | 0,0% |
| Antgaz | 0 | 0,0% | 0 | 0,0% | 0 | 0,0% | 0 | 0,0% |
| Argaz | 207 | 1,4% | 7 | 0,4% | 1.491 | 8,1% | 1.706 | 4,8% |
| Asgaz | 0 | 0,0% | 0 | 0,0% | 0 | 0,0% | 0 | 0,0% |
| Aygaz | 4.363 | 28,9% | 336 | 17,4% | 3.807 | 20,7% | 8.505 | 24,0% |
| Bizimgaz | 195 | 1,3% | 0 | 0,0% | 436 | 2,4% | 632 | 1,8% |
| BP Gaz | 837 | 5,5% | 0 | 0,0% | 70 | 0,4% | 907 | 2,6% |
| Çelebi | 0 | 0,0% | 0 | 0,0% | 0 | 0,0% | 0 | 0,0% |
| Egepet | 0 | 0,0% | 0 | 0,0% | 0 | 0,0% | 0 | 0,0% |
| Erciyesgaz | 0 | 0,0% | 0 | 0,0% | 0 | 0,0% | 0 | 0,0% |
| Ergaz | 0 | 0,0% | 0 | 0,0% | 0 | 0,0% | 0 | 0,0% |
| Erol Gaz | 37 | 0,3% | 0 | 0,0% | 70 | 0,4% | 107 | 0,3% |
| Eurogaz | 0 | 0,0% | 0 | 0,0% | 0 | 0,0% | 0 | 0,0% |
| Gap Gaz | 0 | 0,0% | 119 | 6,2% | 592 | 3,2% | 711 | 2,0% |
| Gazmer | 0 | 0,0% | 0 | 0,0% | 0 | 0,0% | 0 | 0,0% |
| Gesan | 0 | 0,0% | 0 | 0,0% | 0 | 0,0% | 0 | 0,0% |
| Goldgaz | 0 | 0,0% | 0 | 0,0% | 0 | 0,0% | 0 | 0,0% |
| Güneş Gaz | 0 | 0,0% | 0 | 0,0% | 0 | 0,0% | 0 | 0,0% |
| Güneygaz | 0 | 0,0% | 0 | 0,0% | 0 | 0,0% | 0 | 0,0% |
| Güvenal Gaz | 40 | 0,3% | 0 | 0,0% | 316 | 1,7% | 356 | 1,0% |
| Güvengaz | 0 | 0,0% | 0 | 0,0% | 0 | 0,0% | 0 | 0,0% |
| Habaş | 0 | 0,0% | 0 | 0,0% | 0 | 0,0% | 0 | 0,0% |
| Hasgaz | 0 | 0,0% | 0 | 0,0% | 0 | 0,0% | 0 | 0,0% |
| Hilal Tüp | 0 | 0,0% | 0 | 0,0% | 0 | 0,0% | 0 | 0,0% |
| Hitit Gaz | 0 | 0,0% | 0 | 0,0% | 0 | 0,0% | 0 | 0,0% |
| Hizmetgaz | 0 | 0,0% | 1.142 | 59,1% | 3 | 0,0% | 1.145 | 3,2% |
| Hürgaz | 0 | 0,0% | 17 | 0,9% | 0 | 0,0% | 17 | 0,1% |
| İpragaz | 6.824 | 45,2% | 168 | 8,7% | 941 | 5,1% | 7.932 | 22,4% |
| Kalegaz | 0 | 0,0% | 0 | 0,0% | 0 | 0,0% | 0 | 0,0% |
| Karadeniz Tüpgaz | 0 | 0,0% | 0 | 0,0% | 0 | 0,0% | 0 | 0,0% |
| Kongaz | 0 | 0,0% | 0 | 0,0% | 0 | 0,0% | 0 | 0,0% |
| Likitgaz | 0 | 0,0% | 0 | 0,0% | 0 | 0,0% | 0 | 0,0% |
| Margaz | 0 | 0,0% | 0 | 0,0% | 0 | 0,0% | 0 | 0,0% |
| Maviğöl Gaz | 0 | 0,0% | 0 | 0,0% | 87 | 0,5% | 87 | 0,3% |
| Meram Gaz | 0 | 0,0% | 0 | 0,0% | 0 | 0,0% | 0 | 0,0% |
| Milangaz | 1.883 | 12,5% | 54 | 2,8% | 4.109 | 22,4% | 6.046 | 17,1% |
| Mogaz | 490 | 3,2% | 80 | 4,2% | 607 | 3,3% | 1.177 | 3,3% |
| Nargaz | 152 | 1,0% | 3 | 0,1% | 2.218 | 12,1% | 2.373 | 6,7% |
| Netgaz | 0 | 0,0% | 0 | 0,0% | 0 | 0,0% | 0 | 0,0% |
| Niğgaz | 0 | 0,0% | 0 | 0,0% | 0 | 0,0% | 0 | 0,0% |
| Ogaz | 0 | 0,0% | 0 | 0,0% | 0 | 0,0% | 0 | 0,0% |
| Oralgaz | 0 | 0,0% | 0 | 0,0% | 0 | 0,0% | 0 | 0,0% |
| Pamukkale | 0 | 0,0% | 0 | 0,0% | 0 | 0,0% | 0 | 0,0% |
| Pegagaz | 0 | 0,0% | 0 | 0,0% | 0 | 0,0% | 0 | 0,0% |
| Petrol Ofisi | 0 | 0,0% | 0 | 0,0% | 46 | 0,3% | 46 | 0,1% |
| Selçuk Gaz | 0 | 0,0% | 0 | 0,0% | 0 | 0,0% | 0 | 0,0% |
| Selgaz | 0 | 0,0% | 0 | 0,0% | 0 | 0,0% | 0 | 0,0% |
| Shell Gaz | 0 | 0,0% | 7 | 0,4% | 688 | 3,8% | 695 | 2,0% |
| Sorgun As-gaz | 0 | 0,0% | 0 | 0,0% | 0 | 0,0% | 0 | 0,0% |
| Şarkgaz | 0 | 0,0% | 0 | 0,0% | 0 | 0,0% | 0 | 0,0% |
| Şiringaz | 0 | 0,0% | 0 | 0,0% | 0 | 0,0% | 0 | 0,0% |
| Total | 81 | 0,5% | 0 | 0,0% | 1.094 | 6,0% | 1.174 | 3,3% |
| Trabzongaz | 0 | 0,0% | 0 | 0,0% | 0 | 0,0% | 0 | 0,0% |
| Yaman Gaz | 0 | 0,0% | 0 | 0,0% | 617 | 3,4% | 617 | 1,7% |
| Yeni Yücel Gaz | 0 | 0,0% | 0 | 0,0% | 0 | 0,0% | 0 | 0,0% |
| Yıldırım | 0 | 0,0% | 0 | 0,0% | 0 | 0,0% | 0 | 0,0% |
| Yurtgaz | 0 | 0,0% | 0 | 0,0% | 0 | 0,0% | 0 | 0,0% |
| Yücel Gaz | 5 | 0,0% | 0 | 0,0% | 872 | 4,8% | 877 | 2,5% |
| TOPLAM | 15.114 | 100,0% | 1.933 | 100,0% | 18.358 | 100,0% | 35.405 | 100,0% |

Tablo 3.45: Dağıtıcı şirketlerin Düzce ili satışlarının ürün bazlı dağılımı

| ÜRÜN Dağıtıcılar | Tüplü LPG | | Dökme LPG | | Otogaz | | Toplam | |
|---------------------|--------------|---------------|--------------|---------------|---------------|---------------|---------------|---------------|
| | Satış (ton) | Pazar Payı | Satış (ton) | Pazar Payı | Satış (ton) | Pazar Payı | Satış (ton) | Pazar Payı |
| Akçagaz | 93 | 1,5% | 0 | 0,0% | 639 | 4,3% | 732 | 3,1% |
| Akgaz | 0 | 0,0% | 0 | 0,0% | 0 | 0,0% | 0 | 0,0% |
| Akpet | 0 | 0,0% | 7 | 0,4% | 2.009 | 13,4% | 2.016 | 8,7% |
| Altıngaz | 0 | 0,0% | 0 | 0,0% | 0 | 0,0% | 0 | 0,0% |
| Anadolugaz | 60 | 1,0% | 0 | 0,0% | 525 | 3,5% | 585 | 2,5% |
| Antgaz | 0 | 0,0% | 0 | 0,0% | 0 | 0,0% | 0 | 0,0% |
| Argaz | 0 | 0,0% | 0 | 0,0% | 0 | 0,0% | 0 | 0,0% |
| Asgaz | 0 | 0,0% | 0 | 0,0% | 0 | 0,0% | 0 | 0,0% |
| Aygaz | 2.633 | 42,5% | 329 | 15,9% | 2.303 | 15,3% | 5.265 | 22,6% |
| Bizimgaz | 177 | 2,9% | 0 | 0,0% | 0 | 0,0% | 177 | 0,8% |
| BP Gaz | 230 | 3,7% | 0 | 0,0% | 0 | 0,0% | 230 | 1,0% |
| Çelebi | 0 | 0,0% | 0 | 0,0% | 0 | 0,0% | 0 | 0,0% |
| Egepet | 0 | 0,0% | 0 | 0,0% | 0 | 0,0% | 0 | 0,0% |
| Erciyegaz | 0 | 0,0% | 0 | 0,0% | 0 | 0,0% | 0 | 0,0% |
| Ergaz | 397 | 6,4% | 0 | 0,0% | 0 | 0,0% | 397 | 1,7% |
| Erol Gaz | 0 | 0,0% | 0 | 0,0% | 0 | 0,0% | 0 | 0,0% |
| Eurogaz | 0 | 0,0% | 0 | 0,0% | 0 | 0,0% | 0 | 0,0% |
| Gap Gaz | 0 | 0,0% | 0 | 0,0% | 0 | 0,0% | 0 | 0,0% |
| Gazmer | 0 | 0,0% | 0 | 0,0% | 0 | 0,0% | 0 | 0,0% |
| Gesan | 219 | 3,5% | 0 | 0,0% | 201 | 1,3% | 420 | 1,8% |
| Goldgaz | 0 | 0,0% | 0 | 0,0% | 0 | 0,0% | 0 | 0,0% |
| Güneş Gaz | 0 | 0,0% | 0 | 0,0% | 0 | 0,0% | 0 | 0,0% |
| Güneygaz | 0 | 0,0% | 0 | 0,0% | 161 | 1,1% | 161 | 0,7% |
| Güvenal Gaz | 0 | 0,0% | 115 | 5,6% | 305 | 2,0% | 420 | 1,8% |
| Güvengaz | 0 | 0,0% | 0 | 0,0% | 0 | 0,0% | 0 | 0,0% |
| Habaş | 136 | 2,2% | 0 | 0,0% | 352 | 2,3% | 487 | 2,1% |
| Hasgaz | 0 | 0,0% | 0 | 0,0% | 0 | 0,0% | 0 | 0,0% |
| Hilal Tüp | 0 | 0,0% | 0 | 0,0% | 0 | 0,0% | 0 | 0,0% |
| Hitit Gaz | 0 | 0,0% | 0 | 0,0% | 0 | 0,0% | 0 | 0,0% |
| Hizmetgaz | 2 | 0,0% | 0 | 0,0% | 0 | 0,0% | 2 | 0,0% |
| Hürgaz | 0 | 0,0% | 0 | 0,0% | 0 | 0,0% | 0 | 0,0% |
| İpragaz | 1.272 | 20,5% | 1.079 | 52,2% | 1.779 | 11,9% | 4.129 | 17,7% |
| Kalegaz | 0 | 0,0% | 0 | 0,0% | 0 | 0,0% | 0 | 0,0% |
| Karadeniz Tüpgaz | 0 | 0,0% | 0 | 0,0% | 0 | 0,0% | 0 | 0,0% |
| Kongaz | 0 | 0,0% | 0 | 0,0% | 0 | 0,0% | 0 | 0,0% |
| Likitgaz | 0 | 0,0% | 0 | 0,0% | 0 | 0,0% | 0 | 0,0% |
| Margaz | 0 | 0,0% | 0 | 0,0% | 0 | 0,0% | 0 | 0,0% |
| Maviğöl Gaz | 0 | 0,0% | 0 | 0,0% | 0 | 0,0% | 0 | 0,0% |
| Meram Gaz | 0 | 0,0% | 0 | 0,0% | 0 | 0,0% | 0 | 0,0% |
| Milangaz | 333 | 5,4% | 375 | 18,2% | 2.376 | 15,8% | 3.084 | 13,3% |
| Mogaz | 244 | 3,9% | 56 | 2,7% | 729 | 4,9% | 1.030 | 4,4% |
| Nargaz | 0 | 0,0% | 0 | 0,0% | 0 | 0,0% | 0 | 0,0% |
| Netgaz | 0 | 0,0% | 0 | 0,0% | 0 | 0,0% | 0 | 0,0% |
| Niğgaz | 0 | 0,0% | 27 | 1,3% | 13 | 0,1% | 40 | 0,2% |
| Ogaz | 0 | 0,0% | 0 | 0,0% | 0 | 0,0% | 0 | 0,0% |
| Oralgaz | 0 | 0,0% | 0 | 0,0% | 0 | 0,0% | 0 | 0,0% |
| Pamukkale | 0 | 0,0% | 0 | 0,0% | 0 | 0,0% | 0 | 0,0% |
| Pegagaz | 0 | 0,0% | 0 | 0,0% | 0 | 0,0% | 0 | 0,0% |
| Petrol Ofisi | 0 | 0,0% | 0 | 0,0% | 37 | 0,3% | 37 | 0,2% |
| Selçuk Gaz | 0 | 0,0% | 0 | 0,0% | 0 | 0,0% | 0 | 0,0% |
| Selgaz | 0 | 0,0% | 0 | 0,0% | 0 | 0,0% | 0 | 0,0% |
| Shell Gaz | 146 | 2,4% | 10 | 0,5% | 2.289 | 15,3% | 2.445 | 10,5% |
| Sorgun As-gaz | 0 | 0,0% | 0 | 0,0% | 0 | 0,0% | 0 | 0,0% |
| Şarkgaz | 0 | 0,0% | 0 | 0,0% | 0 | 0,0% | 0 | 0,0% |
| Şiringaz | 0 | 0,0% | 0 | 0,0% | 0 | 0,0% | 0 | 0,0% |
| Total | 261 | 4,2% | 64 | 3,1% | 741 | 4,9% | 1.065 | 4,6% |
| Trabzongaz | 0 | 0,0% | 0 | 0,0% | 0 | 0,0% | 0 | 0,0% |
| Yaman Gaz | 0 | 0,0% | 0 | 0,0% | 0 | 0,0% | 0 | 0,0% |
| Yeni Yücel Gaz | 0 | 0,0% | 0 | 0,0% | 0 | 0,0% | 0 | 0,0% |
| Yıldırım | 0 | 0,0% | 0 | 0,0% | 0 | 0,0% | 0 | 0,0% |
| Yurtgaz | 0 | 0,0% | 5 | 0,2% | 555 | 3,7% | 560 | 2,4% |
| Yücel Gaz | 0 | 0,0% | 0 | 0,0% | 0 | 0,0% | 0 | 0,0% |
| TOPLAM | 6.202 | 100,0% | 2.067 | 100,0% | 15.013 | 100,0% | 23.282 | 100,0% |

Tablo 3.46: Dağıtıcı şirketlerin Edirne ili satışlarının ürün bazlı dağılımı

| ÜRÜN Dağıtıcılar | Tüplü LPG | | Dökme LPG | | Otogaz | | Toplam | |
|---------------------|---------------|---------------|-------------|---------------|--------------|---------------|---------------|---------------|
| | Satış (ton) | Pazar Payı | Satış (ton) | Pazar Payı | Satış (ton) | Pazar Payı | Satış (ton) | Pazar Payı |
| Akçagaz | 0 | 0,0% | 0 | 0,0% | 0 | 0,0% | 0 | 0,0% |
| Akgaz | 0 | 0,0% | 0 | 0,0% | 0 | 0,0% | 0 | 0,0% |
| Akpet | 0 | 0,0% | 0 | 0,0% | 0 | 0,0% | 0 | 0,0% |
| Altıngaz | 0 | 0,0% | 0 | 0,0% | 0 | 0,0% | 0 | 0,0% |
| Anadolugaz | 187 | 1,7% | 0 | 0,0% | 0 | 0,0% | 187 | 1,0% |
| Antgaz | 0 | 0,0% | 0 | 0,0% | 0 | 0,0% | 0 | 0,0% |
| Argaz | 0 | 0,0% | 0 | 0,0% | 0 | 0,0% | 0 | 0,0% |
| Asgaz | 0 | 0,0% | 0 | 0,0% | 0 | 0,0% | 0 | 0,0% |
| Aygaz | 4.334 | 40,1% | 175 | 26,9% | 1.403 | 21,2% | 5.911 | 32,7% |
| Bizimgaz | 1.255 | 11,6% | 0 | 0,0% | 17 | 0,3% | 1.272 | 7,0% |
| BP Gaz | 631 | 5,8% | 0 | 0,0% | 197 | 3,0% | 829 | 4,6% |
| Çelebi | 0 | 0,0% | 0 | 0,0% | 0 | 0,0% | 0 | 0,0% |
| Egepet | 0 | 0,0% | 0 | 0,0% | 0 | 0,0% | 0 | 0,0% |
| Erciyegaz | 0 | 0,0% | 0 | 0,0% | 0 | 0,0% | 0 | 0,0% |
| Ergaz | 40 | 0,4% | 0 | 0,0% | 0 | 0,0% | 40 | 0,2% |
| Erol Gaz | 0 | 0,0% | 0 | 0,0% | 0 | 0,0% | 0 | 0,0% |
| Eurogaz | 0 | 0,0% | 0 | 0,0% | 0 | 0,0% | 0 | 0,0% |
| Gap Gaz | 0 | 0,0% | 0 | 0,0% | 0 | 0,0% | 0 | 0,0% |
| Gazmer | 0 | 0,0% | 0 | 0,0% | 0 | 0,0% | 0 | 0,0% |
| Gesan | 0 | 0,0% | 0 | 0,0% | 0 | 0,0% | 0 | 0,0% |
| Goldgaz | 0 | 0,0% | 0 | 0,0% | 0 | 0,0% | 0 | 0,0% |
| Güneş Gaz | 0 | 0,0% | 0 | 0,0% | 0 | 0,0% | 0 | 0,0% |
| Güneygaz | 0 | 0,0% | 0 | 0,0% | 0 | 0,0% | 0 | 0,0% |
| Güvenal Gaz | 0 | 0,0% | 0 | 0,0% | 8 | 0,1% | 8 | 0,0% |
| Güvengaz | 0 | 0,0% | 0 | 0,0% | 0 | 0,0% | 0 | 0,0% |
| Habaş | 407 | 3,8% | 0 | 0,0% | 152 | 2,3% | 559 | 3,1% |
| Hasgaz | 0 | 0,0% | 0 | 0,0% | 0 | 0,0% | 0 | 0,0% |
| Hilal Tüp | 0 | 0,0% | 0 | 0,0% | 0 | 0,0% | 0 | 0,0% |
| Hitit Gaz | 0 | 0,0% | 0 | 0,0% | 0 | 0,0% | 0 | 0,0% |
| Hizmetgaz | 0 | 0,0% | 0 | 0,0% | 0 | 0,0% | 0 | 0,0% |
| Hürgaz | 0 | 0,0% | 0 | 0,0% | 0 | 0,0% | 0 | 0,0% |
| İpragaz | 1.759 | 16,3% | 398 | 61,4% | 983 | 14,8% | 3.140 | 17,4% |
| Kalegaz | 0 | 0,0% | 0 | 0,0% | 0 | 0,0% | 0 | 0,0% |
| Karadeniz Tüpgaz | 0 | 0,0% | 0 | 0,0% | 0 | 0,0% | 0 | 0,0% |
| Kongaz | 0 | 0,0% | 0 | 0,0% | 0 | 0,0% | 0 | 0,0% |
| Likitgaz | 0 | 0,0% | 0 | 0,0% | 0 | 0,0% | 0 | 0,0% |
| Margaz | 0 | 0,0% | 0 | 0,0% | 0 | 0,0% | 0 | 0,0% |
| Maviöl Gaz | 0 | 0,0% | 0 | 0,0% | 0 | 0,0% | 0 | 0,0% |
| Meram Gaz | 0 | 0,0% | 0 | 0,0% | 0 | 0,0% | 0 | 0,0% |
| Milangaz | 1.015 | 9,4% | 47 | 7,2% | 1.636 | 24,7% | 2.697 | 14,9% |
| Mogaz | 720 | 6,7% | 29 | 4,5% | 70 | 1,1% | 819 | 4,5% |
| Nargaz | 0 | 0,0% | 0 | 0,0% | 0 | 0,0% | 0 | 0,0% |
| Netgaz | 0 | 0,0% | 0 | 0,0% | 0 | 0,0% | 0 | 0,0% |
| Niğgaz | 0 | 0,0% | 0 | 0,0% | 0 | 0,0% | 0 | 0,0% |
| Ogaz | 0 | 0,0% | 0 | 0,0% | 0 | 0,0% | 0 | 0,0% |
| Oralgaz | 0 | 0,0% | 0 | 0,0% | 0 | 0,0% | 0 | 0,0% |
| Pamukkale | 0 | 0,0% | 0 | 0,0% | 0 | 0,0% | 0 | 0,0% |
| Pegagaz | 0 | 0,0% | 0 | 0,0% | 0 | 0,0% | 0 | 0,0% |
| Petrol Ofisi | 0 | 0,0% | 0 | 0,0% | 496 | 7,5% | 496 | 2,7% |
| Selçuk Gaz | 0 | 0,0% | 0 | 0,0% | 0 | 0,0% | 0 | 0,0% |
| Selgaz | 0 | 0,0% | 0 | 0,0% | 0 | 0,0% | 0 | 0,0% |
| Shell Gaz | 0 | 0,0% | 0 | 0,0% | 1.071 | 16,2% | 1.071 | 5,9% |
| Sorgun As-gaz | 0 | 0,0% | 0 | 0,0% | 0 | 0,0% | 0 | 0,0% |
| Şarkgaz | 0 | 0,0% | 0 | 0,0% | 0 | 0,0% | 0 | 0,0% |
| Şiringaz | 0 | 0,0% | 0 | 0,0% | 0 | 0,0% | 0 | 0,0% |
| Total | 463 | 4,3% | 0 | 0,0% | 593 | 9,0% | 1.057 | 5,8% |
| Trabzongaz | 0 | 0,0% | 0 | 0,0% | 0 | 0,0% | 0 | 0,0% |
| Yaman Gaz | 0 | 0,0% | 0 | 0,0% | 0 | 0,0% | 0 | 0,0% |
| Yeni Yücel Gaz | 0 | 0,0% | 0 | 0,0% | 0 | 0,0% | 0 | 0,0% |
| Yıldırım | 0 | 0,0% | 0 | 0,0% | 0 | 0,0% | 0 | 0,0% |
| Yurtgaz | 0 | 0,0% | 0 | 0,0% | 0 | 0,0% | 0 | 0,0% |
| Yücel Gaz | 0 | 0,0% | 0 | 0,0% | 0 | 0,0% | 0 | 0,0% |
| TOPLAM | 10.811 | 100,0% | 648 | 100,0% | 6.627 | 100,0% | 18.086 | 100,0% |

Tablo 3.47: Dağıtıcı şirketlerin Elazığ ili satışlarının ürün bazlı dağılımı

| ÜRÜN Dağıtıcılar | Tüplü LPG | | Dökme LPG | | Otogaz | | Toplam | |
|---------------------|---------------|---------------|-------------|---------------|---------------|---------------|---------------|---------------|
| | Satış (ton) | Pazar Payı | Satış (ton) | Pazar Payı | Satış (ton) | Pazar Payı | Satış (ton) | Pazar Payı |
| Akçagaz | 0 | 0,0% | 0 | 0,0% | 0 | 0,0% | 0 | 0,0% |
| Akgaz | 0 | 0,0% | 0 | 0,0% | 0 | 0,0% | 0 | 0,0% |
| Akpet | 0 | 0,0% | 0 | 0,0% | 0 | 0,0% | 0 | 0,0% |
| Altıngaz | 0 | 0,0% | 0 | 0,0% | 0 | 0,0% | 0 | 0,0% |
| Anadolugaz | 0 | 0,0% | 0 | 0,0% | 0 | 0,0% | 0 | 0,0% |
| Antgaz | 0 | 0,0% | 0 | 0,0% | 0 | 0,0% | 0 | 0,0% |
| Argaz | 0 | 0,0% | 0 | 0,0% | 0 | 0,0% | 0 | 0,0% |
| Asgaz | 0 | 0,0% | 0 | 0,0% | 0 | 0,0% | 0 | 0,0% |
| Aygaz | 2.666 | 21,1% | 213 | 27,7% | 2.614 | 23,5% | 5.494 | 22,4% |
| Bizimgaz | 2.528 | 20,0% | 4 | 0,5% | 326 | 2,9% | 2.858 | 11,6% |
| BP Gaz | 0 | 0,0% | 0 | 0,0% | 0 | 0,0% | 0 | 0,0% |
| Çelebi | 0 | 0,0% | 0 | 0,0% | 0 | 0,0% | 0 | 0,0% |
| Egepet | 0 | 0,0% | 0 | 0,0% | 0 | 0,0% | 0 | 0,0% |
| Erciyesgaz | 0 | 0,0% | 0 | 0,0% | 0 | 0,0% | 0 | 0,0% |
| Ergaz | 65 | 0,5% | 0 | 0,0% | 10 | 0,1% | 74 | 0,3% |
| Erol Gaz | 0 | 0,0% | 0 | 0,0% | 9 | 0,1% | 9 | 0,0% |
| Eurogaz | 0 | 0,0% | 0 | 0,0% | 0 | 0,0% | 0 | 0,0% |
| Gap Gaz | 0 | 0,0% | 0 | 0,0% | 0 | 0,0% | 0 | 0,0% |
| Gazmer | 0 | 0,0% | 0 | 0,0% | 0 | 0,0% | 0 | 0,0% |
| Gesan | 0 | 0,0% | 0 | 0,0% | 0 | 0,0% | 0 | 0,0% |
| Goldgaz | 0 | 0,0% | 0 | 0,0% | 0 | 0,0% | 0 | 0,0% |
| Güneş Gaz | 0 | 0,0% | 0 | 0,0% | 0 | 0,0% | 0 | 0,0% |
| Güneygaz | 0 | 0,0% | 0 | 0,0% | 0 | 0,0% | 0 | 0,0% |
| Güvenal Gaz | 61 | 0,5% | 0 | 0,0% | 126 | 1,1% | 187 | 0,8% |
| Güvengaz | 0 | 0,0% | 0 | 0,0% | 0 | 0,0% | 0 | 0,0% |
| Habaş | 4 | 0,0% | 0 | 0,0% | 0 | 0,0% | 4 | 0,0% |
| Hasgaz | 0 | 0,0% | 0 | 0,0% | 0 | 0,0% | 0 | 0,0% |
| Hilal Tüp | 0 | 0,0% | 0 | 0,0% | 0 | 0,0% | 0 | 0,0% |
| Hitit Gaz | 0 | 0,0% | 0 | 0,0% | 0 | 0,0% | 0 | 0,0% |
| Hizmetgaz | 0 | 0,0% | 0 | 0,0% | 0 | 0,0% | 0 | 0,0% |
| Hürgaz | 0 | 0,0% | 0 | 0,0% | 0 | 0,0% | 0 | 0,0% |
| İpragaz | 1.131 | 9,0% | 168 | 21,9% | 376 | 3,4% | 1.675 | 6,8% |
| Kalegaz | 0 | 0,0% | 0 | 0,0% | 0 | 0,0% | 0 | 0,0% |
| Karadeniz Tüpgaz | 0 | 0,0% | 0 | 0,0% | 0 | 0,0% | 0 | 0,0% |
| Kongaz | 0 | 0,0% | 0 | 0,0% | 0 | 0,0% | 0 | 0,0% |
| Likitgaz | 0 | 0,0% | 0 | 0,0% | 0 | 0,0% | 0 | 0,0% |
| Margaz | 0 | 0,0% | 0 | 0,0% | 0 | 0,0% | 0 | 0,0% |
| Maviğöl Gaz | 51 | 0,4% | 0 | 0,0% | 25 | 0,2% | 76 | 0,3% |
| Meram Gaz | 0 | 0,0% | 0 | 0,0% | 0 | 0,0% | 0 | 0,0% |
| Milangaz | 571 | 4,5% | 5 | 0,7% | 1.995 | 17,9% | 2.571 | 10,5% |
| Mogaz | 212 | 1,7% | 0 | 0,0% | 327 | 2,9% | 539 | 2,2% |
| Nargaz | 0 | 0,0% | 0 | 0,0% | 30 | 0,3% | 30 | 0,1% |
| Netgaz | 0 | 0,0% | 0 | 0,0% | 0 | 0,0% | 0 | 0,0% |
| Niğgaz | 0 | 0,0% | 0 | 0,0% | 0 | 0,0% | 0 | 0,0% |
| Ogaz | 0 | 0,0% | 0 | 0,0% | 0 | 0,0% | 0 | 0,0% |
| Oralgaz | 386 | 3,1% | 3 | 0,4% | 459 | 4,1% | 848 | 3,5% |
| Pamukkale | 0 | 0,0% | 0 | 0,0% | 0 | 0,0% | 0 | 0,0% |
| Pegagaz | 0 | 0,0% | 0 | 0,0% | 0 | 0,0% | 0 | 0,0% |
| Petrol Ofisi | 0 | 0,0% | 0 | 0,0% | 0 | 0,0% | 0 | 0,0% |
| Selçuk Gaz | 0 | 0,0% | 0 | 0,0% | 0 | 0,0% | 0 | 0,0% |
| Selgaz | 0 | 0,0% | 0 | 0,0% | 0 | 0,0% | 0 | 0,0% |
| Shell Gaz | 0 | 0,0% | 0 | 0,0% | 775 | 7,0% | 775 | 3,2% |
| Sorgun As-gaz | 0 | 0,0% | 0 | 0,0% | 0 | 0,0% | 0 | 0,0% |
| Şarkgaz | 3.627 | 28,7% | 376 | 49,0% | 3.499 | 31,4% | 7.502 | 30,6% |
| Şiringaz | 0 | 0,0% | 0 | 0,0% | 0 | 0,0% | 0 | 0,0% |
| Total | 1.340 | 10,6% | 0 | 0,0% | 181 | 1,6% | 1.520 | 6,2% |
| Trabzongaz | 0 | 0,0% | 0 | 0,0% | 0 | 0,0% | 0 | 0,0% |
| Yaman Gaz | 0 | 0,0% | 0 | 0,0% | 390 | 3,5% | 390 | 1,6% |
| Yeni Yücel Gaz | 0 | 0,0% | 0 | 0,0% | 0 | 0,0% | 0 | 0,0% |
| Yıldırım | 0 | 0,0% | 0 | 0,0% | 0 | 0,0% | 0 | 0,0% |
| Yurtgaz | 0 | 0,0% | 0 | 0,0% | 0 | 0,0% | 0 | 0,0% |
| Yücel Gaz | 0 | 0,0% | 0 | 0,0% | 0 | 0,0% | 0 | 0,0% |
| TOPLAM | 12.641 | 100,0% | 769 | 100,0% | 11.143 | 100,0% | 24.552 | 100,0% |

Tablo 3.48: Dağıtıcı şirketlerin Erzincan ili satışlarının ürün bazlı dağılımı

| ÜRÜN Dağıtıcılar | Tüplü LPG | | Dökme LPG | | Otogaz | | Toplam | |
|---------------------|--------------|---------------|-------------|---------------|--------------|---------------|---------------|---------------|
| | Satış (ton) | Pazar Payı | Satış (ton) | Pazar Payı | Satış (ton) | Pazar Payı | Satış (ton) | Pazar Payı |
| Akçagaz | 0 | 0,0% | 0 | 0,0% | 0 | 0,0% | 0 | 0,0% |
| Akgaz | 0 | 0,0% | 9 | 3,6% | 288 | 5,1% | 298 | 3,0% |
| Akpet | 0 | 0,0% | 0 | 0,0% | 479 | 8,5% | 479 | 4,8% |
| Altıngaz | 0 | 0,0% | 0 | 0,0% | 0 | 0,0% | 0 | 0,0% |
| Anadolugaz | 0 | 0,0% | 0 | 0,0% | 0 | 0,0% | 0 | 0,0% |
| Antgaz | 0 | 0,0% | 0 | 0,0% | 0 | 0,0% | 0 | 0,0% |
| Argaz | 0 | 0,0% | 0 | 0,0% | 0 | 0,0% | 0 | 0,0% |
| Asgaz | 0 | 0,0% | 0 | 0,0% | 0 | 0,0% | 0 | 0,0% |
| Aygaz | 1.475 | 35,6% | 16 | 6,4% | 883 | 15,7% | 2.374 | 23,7% |
| Bizimgaz | 307 | 7,4% | 0 | 0,0% | 119 | 2,1% | 427 | 4,3% |
| BP Gaz | 0 | 0,0% | 0 | 0,0% | 0 | 0,0% | 0 | 0,0% |
| Çelebi | 0 | 0,0% | 0 | 0,0% | 0 | 0,0% | 0 | 0,0% |
| Egepet | 0 | 0,0% | 0 | 0,0% | 0 | 0,0% | 0 | 0,0% |
| Erciyegaz | 0 | 0,0% | 0 | 0,0% | 0 | 0,0% | 0 | 0,0% |
| Ergaz | 82 | 2,0% | 0 | 0,0% | 0 | 0,0% | 82 | 0,8% |
| Erol Gaz | 0 | 0,0% | 0 | 0,0% | 0 | 0,0% | 0 | 0,0% |
| Eurogaz | 0 | 0,0% | 0 | 0,0% | 0 | 0,0% | 0 | 0,0% |
| Gap Gaz | 0 | 0,0% | 0 | 0,0% | 0 | 0,0% | 0 | 0,0% |
| Gazmer | 0 | 0,0% | 0 | 0,0% | 0 | 0,0% | 0 | 0,0% |
| Gesan | 0 | 0,0% | 0 | 0,0% | 0 | 0,0% | 0 | 0,0% |
| Goldgaz | 0 | 0,0% | 0 | 0,0% | 0 | 0,0% | 0 | 0,0% |
| Güneş Gaz | 0 | 0,0% | 0 | 0,0% | 0 | 0,0% | 0 | 0,0% |
| Güneygaz | 353 | 8,5% | 31 | 12,1% | 210 | 3,7% | 594 | 5,9% |
| Güvenal Gaz | 30 | 0,7% | 3 | 1,2% | 136 | 2,4% | 169 | 1,7% |
| Güvengaz | 0 | 0,0% | 0 | 0,0% | 0 | 0,0% | 0 | 0,0% |
| Habaş | 0 | 0,0% | 0 | 0,0% | 0 | 0,0% | 0 | 0,0% |
| Hasgaz | 0 | 0,0% | 0 | 0,0% | 0 | 0,0% | 0 | 0,0% |
| Hilal Tüp | 0 | 0,0% | 0 | 0,0% | 0 | 0,0% | 0 | 0,0% |
| Hitit Gaz | 0 | 0,0% | 0 | 0,0% | 0 | 0,0% | 0 | 0,0% |
| Hizmetgaz | 0 | 0,0% | 0 | 0,0% | 0 | 0,0% | 0 | 0,0% |
| Hürgaz | 0 | 0,0% | 0 | 0,0% | 0 | 0,0% | 0 | 0,0% |
| İpragaz | 807 | 19,5% | 120 | 47,0% | 110 | 2,0% | 1.038 | 10,4% |
| Kalegaz | 0 | 0,0% | 0 | 0,0% | 0 | 0,0% | 0 | 0,0% |
| Karadeniz Tüpgaz | 0 | 0,0% | 0 | 0,0% | 0 | 0,0% | 0 | 0,0% |
| Kongaz | 0 | 0,0% | 0 | 0,0% | 0 | 0,0% | 0 | 0,0% |
| Likitgaz | 0 | 0,0% | 0 | 0,0% | 0 | 0,0% | 0 | 0,0% |
| Margaz | 0 | 0,0% | 0 | 0,0% | 0 | 0,0% | 0 | 0,0% |
| Maviöl Gaz | 0 | 0,0% | 0 | 0,0% | 0 | 0,0% | 0 | 0,0% |
| Meram Gaz | 0 | 0,0% | 0 | 0,0% | 0 | 0,0% | 0 | 0,0% |
| Milangaz | 313 | 7,6% | 0 | 0,0% | 793 | 14,1% | 1.106 | 11,1% |
| Mogaz | 402 | 9,7% | 0 | 0,0% | 659 | 11,7% | 1.061 | 10,6% |
| Nargaz | 0 | 0,0% | 0 | 0,0% | 0 | 0,0% | 0 | 0,0% |
| Netgaz | 0 | 0,0% | 0 | 0,0% | 0 | 0,0% | 0 | 0,0% |
| Niğgaz | 0 | 0,0% | 0 | 0,0% | 0 | 0,0% | 0 | 0,0% |
| Ogaz | 0 | 0,0% | 0 | 0,0% | 0 | 0,0% | 0 | 0,0% |
| Oralgaz | 0 | 0,0% | 0 | 0,0% | 16 | 0,3% | 16 | 0,2% |
| Pamukkale | 0 | 0,0% | 0 | 0,0% | 0 | 0,0% | 0 | 0,0% |
| Pegagaz | 0 | 0,0% | 0 | 0,0% | 0 | 0,0% | 0 | 0,0% |
| Petrol Ofisi | 0 | 0,0% | 0 | 0,0% | 32 | 0,6% | 32 | 0,3% |
| Selçuk Gaz | 0 | 0,0% | 0 | 0,0% | 0 | 0,0% | 0 | 0,0% |
| Selgaz | 0 | 0,0% | 0 | 0,0% | 0 | 0,0% | 0 | 0,0% |
| Shell Gaz | 0 | 0,0% | 76 | 29,7% | 792 | 14,1% | 868 | 8,7% |
| Sorgun As-gaz | 0 | 0,0% | 0 | 0,0% | 0 | 0,0% | 0 | 0,0% |
| Şarkgaz | 96 | 2,3% | 0 | 0,0% | 0 | 0,0% | 96 | 1,0% |
| Şiringaz | 0 | 0,0% | 0 | 0,0% | 0 | 0,0% | 0 | 0,0% |
| Total | 145 | 3,5% | 0 | 0,0% | 1.096 | 19,5% | 1.241 | 12,4% |
| Trabzongaz | 132 | 3,2% | 0 | 0,0% | 0 | 0,0% | 132 | 1,3% |
| Yaman Gaz | 0 | 0,0% | 0 | 0,0% | 0 | 0,0% | 0 | 0,0% |
| Yeni Yücel Gaz | 0 | 0,0% | 0 | 0,0% | 0 | 0,0% | 0 | 0,0% |
| Yıldırım | 0 | 0,0% | 0 | 0,0% | 0 | 0,0% | 0 | 0,0% |
| Yurtgaz | 0 | 0,0% | 0 | 0,0% | 0 | 0,0% | 0 | 0,0% |
| Yücel Gaz | 0 | 0,0% | 0 | 0,0% | 0 | 0,0% | 0 | 0,0% |
| TOPLAM | 4.144 | 100,0% | 256 | 100,0% | 5.611 | 100,0% | 10.011 | 100,0% |

Tablo 3.49: Dağıtıcı şirketlerin Erzurum ili satışlarının ürün bazlı dağılımı

| ÜRÜN Dağıtıcılar | Tüplü LPG | | Dökme LPG | | Otogaz | | Toplam | |
|---------------------|--------------|---------------|-------------|---------------|---------------|---------------|---------------|---------------|
| | Satış (ton) | Pazar Payı | Satış (ton) | Pazar Payı | Satış (ton) | Pazar Payı | Satış (ton) | Pazar Payı |
| Akçagaz | 0 | 0,0% | 0 | 0,0% | 0 | 0,0% | 0 | 0,0% |
| Akgaz | 0 | 0,0% | 0 | 0,0% | 0 | 0,0% | 0 | 0,0% |
| Akpet | 0 | 0,0% | 0 | 0,0% | 2.184 | 17,5% | 2.184 | 9,9% |
| Altıngaz | 0 | 0,0% | 0 | 0,0% | 0 | 0,0% | 0 | 0,0% |
| Anadolugaz | 0 | 0,0% | 0 | 0,0% | 0 | 0,0% | 0 | 0,0% |
| Antgaz | 0 | 0,0% | 0 | 0,0% | 0 | 0,0% | 0 | 0,0% |
| Argaz | 0 | 0,0% | 0 | 0,0% | 140 | 1,1% | 140 | 0,6% |
| Asgaz | 0 | 0,0% | 0 | 0,0% | 0 | 0,0% | 0 | 0,0% |
| Aygaz | 1.532 | 16,8% | 86 | 18,9% | 327 | 2,6% | 1.945 | 8,8% |
| Bizimgaz | 104 | 1,1% | 0 | 0,0% | 417 | 3,3% | 521 | 2,4% |
| BP Gaz | 0 | 0,0% | 0 | 0,0% | 0 | 0,0% | 0 | 0,0% |
| Çelebi | 0 | 0,0% | 0 | 0,0% | 0 | 0,0% | 0 | 0,0% |
| Egepet | 0 | 0,0% | 0 | 0,0% | 0 | 0,0% | 0 | 0,0% |
| Erciyesgaz | 0 | 0,0% | 0 | 0,0% | 0 | 0,0% | 0 | 0,0% |
| Ergaz | 3.694 | 40,5% | 162 | 35,6% | 1.588 | 12,7% | 5.444 | 24,7% |
| Erol Gaz | 0 | 0,0% | 0 | 0,0% | 0 | 0,0% | 0 | 0,0% |
| Eurogaz | 0 | 0,0% | 0 | 0,0% | 0 | 0,0% | 0 | 0,0% |
| Gap Gaz | 0 | 0,0% | 0 | 0,0% | 0 | 0,0% | 0 | 0,0% |
| Gazmer | 0 | 0,0% | 0 | 0,0% | 0 | 0,0% | 0 | 0,0% |
| Gesan | 0 | 0,0% | 0 | 0,0% | 0 | 0,0% | 0 | 0,0% |
| Goldgaz | 0 | 0,0% | 0 | 0,0% | 0 | 0,0% | 0 | 0,0% |
| Güneş Gaz | 0 | 0,0% | 0 | 0,0% | 0 | 0,0% | 0 | 0,0% |
| Güneygaz | 0 | 0,0% | 0 | 0,0% | 0 | 0,0% | 0 | 0,0% |
| Güvenal Gaz | 0 | 0,0% | 0 | 0,0% | 1.201 | 9,6% | 1.201 | 5,4% |
| Güvengaz | 0 | 0,0% | 0 | 0,0% | 0 | 0,0% | 0 | 0,0% |
| Habaş | 0 | 0,0% | 0 | 0,0% | 0 | 0,0% | 0 | 0,0% |
| Hasgaz | 0 | 0,0% | 0 | 0,0% | 0 | 0,0% | 0 | 0,0% |
| Hilal Tüp | 0 | 0,0% | 0 | 0,0% | 0 | 0,0% | 0 | 0,0% |
| Hitit Gaz | 0 | 0,0% | 0 | 0,0% | 0 | 0,0% | 0 | 0,0% |
| Hizmetgaz | 0 | 0,0% | 0 | 0,0% | 0 | 0,0% | 0 | 0,0% |
| Hürgaz | 0 | 0,0% | 0 | 0,0% | 615 | 4,9% | 615 | 2,8% |
| İpragaz | 2.489 | 27,3% | 104 | 22,8% | 1.279 | 10,2% | 3.872 | 17,5% |
| Kalegaz | 0 | 0,0% | 0 | 0,0% | 0 | 0,0% | 0 | 0,0% |
| Karadeniz Tüpgaz | 0 | 0,0% | 0 | 0,0% | 0 | 0,0% | 0 | 0,0% |
| Kongaz | 0 | 0,0% | 0 | 0,0% | 0 | 0,0% | 0 | 0,0% |
| Likitgaz | 0 | 0,0% | 0 | 0,0% | 0 | 0,0% | 0 | 0,0% |
| Margaz | 0 | 0,0% | 0 | 0,0% | 0 | 0,0% | 0 | 0,0% |
| Maviöl Gaz | 0 | 0,0% | 0 | 0,0% | 0 | 0,0% | 0 | 0,0% |
| Meram Gaz | 0 | 0,0% | 0 | 0,0% | 0 | 0,0% | 0 | 0,0% |
| Milangaz | 994 | 10,9% | 102 | 22,4% | 2.679 | 21,4% | 3.775 | 17,1% |
| Mogaz | 19 | 0,2% | 0 | 0,0% | 106 | 0,9% | 125 | 0,6% |
| Nargaz | 0 | 0,0% | 0 | 0,0% | 0 | 0,0% | 0 | 0,0% |
| Netgaz | 0 | 0,0% | 0 | 0,0% | 8 | 0,1% | 8 | 0,0% |
| Niğgaz | 0 | 0,0% | 0 | 0,0% | 0 | 0,0% | 0 | 0,0% |
| Ogaz | 0 | 0,0% | 0 | 0,0% | 0 | 0,0% | 0 | 0,0% |
| Oralgaz | 0 | 0,0% | 0 | 0,0% | 1.316 | 10,5% | 1.316 | 6,0% |
| Pamukkale | 0 | 0,0% | 0 | 0,0% | 0 | 0,0% | 0 | 0,0% |
| Pegagaz | 0 | 0,0% | 0 | 0,0% | 0 | 0,0% | 0 | 0,0% |
| Petrol Ofisi | 0 | 0,0% | 0 | 0,0% | 354 | 2,8% | 354 | 1,6% |
| Selçuk Gaz | 0 | 0,0% | 0 | 0,0% | 0 | 0,0% | 0 | 0,0% |
| Selgaz | 0 | 0,0% | 0 | 0,0% | 0 | 0,0% | 0 | 0,0% |
| Shell Gaz | 0 | 0,0% | 1 | 0,2% | 146 | 1,2% | 147 | 0,7% |
| Sorgun As-gaz | 0 | 0,0% | 0 | 0,0% | 0 | 0,0% | 0 | 0,0% |
| Şarkgaz | 0 | 0,0% | 0 | 0,0% | 0 | 0,0% | 0 | 0,0% |
| Şiringaz | 0 | 0,0% | 0 | 0,0% | 0 | 0,0% | 0 | 0,0% |
| Total | 284 | 3,1% | 0 | 0,0% | 0 | 0,0% | 284 | 1,3% |
| Trabzongaz | 0 | 0,0% | 0 | 0,0% | 145 | 1,2% | 145 | 0,7% |
| Yaman Gaz | 0 | 0,0% | 0 | 0,0% | 0 | 0,0% | 0 | 0,0% |
| Yeni Yücel Gaz | 0 | 0,0% | 0 | 0,0% | 0 | 0,0% | 0 | 0,0% |
| Yıldırım | 0 | 0,0% | 0 | 0,0% | 0 | 0,0% | 0 | 0,0% |
| Yurtgaz | 0 | 0,0% | 0 | 0,0% | 0 | 0,0% | 0 | 0,0% |
| Yücel Gaz | 0 | 0,0% | 0 | 0,0% | 0 | 0,0% | 0 | 0,0% |
| TOPLAM | 9.116 | 100,0% | 455 | 100,0% | 12.505 | 100,0% | 22.076 | 100,0% |

Tablo 3.50: Dağıtıcı şirketlerin Eskişehir ili satışlarının ürün bazlı dağılımı

| ÜRÜN Dağıtıcılar | Tüplü LPG | | Dökme LPG | | Otogaz | | Toplam | |
|---------------------|---------------|---------------|--------------|---------------|---------------|---------------|---------------|---------------|
| | Satış (ton) | Pazar Payı | Satış (ton) | Pazar Payı | Satış (ton) | Pazar Payı | Satış (ton) | Pazar Payı |
| Akçagaz | 0 | 0,0% | 0 | 0,0% | 101 | 0,4% | 101 | 0,3% |
| Akgaz | 0 | 0,0% | 0 | 0,0% | 0 | 0,0% | 0 | 0,0% |
| Akpet | 0 | 0,0% | 0 | 0,0% | 0 | 0,0% | 0 | 0,0% |
| Altıngaz | 0 | 0,0% | 0 | 0,0% | 0 | 0,0% | 0 | 0,0% |
| Anadolugaz | 0 | 0,0% | 0 | 0,0% | 0 | 0,0% | 0 | 0,0% |
| Antgaz | 0 | 0,0% | 0 | 0,0% | 0 | 0,0% | 0 | 0,0% |
| Argaz | 0 | 0,0% | 0 | 0,0% | 0 | 0,0% | 0 | 0,0% |
| Asgaz | 0 | 0,0% | 0 | 0,0% | 0 | 0,0% | 0 | 0,0% |
| Aygaz | 7.016 | 59,3% | 1.167 | 42,4% | 6.876 | 28,3% | 15.059 | 38,7% |
| Bizimgaz | 0 | 0,0% | 0 | 0,0% | 187 | 0,8% | 187 | 0,5% |
| BP Gaz | 675 | 5,7% | 0 | 0,0% | 1.077 | 4,4% | 1.752 | 4,5% |
| Çelebi | 0 | 0,0% | 0 | 0,0% | 0 | 0,0% | 0 | 0,0% |
| Egepet | 0 | 0,0% | 0 | 0,0% | 0 | 0,0% | 0 | 0,0% |
| Erciyesgaz | 0 | 0,0% | 0 | 0,0% | 147 | 0,6% | 147 | 0,4% |
| Ergaz | 47 | 0,4% | 0 | 0,0% | 0 | 0,0% | 47 | 0,1% |
| Erol Gaz | 0 | 0,0% | 0 | 0,0% | 0 | 0,0% | 0 | 0,0% |
| Eurogaz | 0 | 0,0% | 0 | 0,0% | 0 | 0,0% | 0 | 0,0% |
| Gap Gaz | 0 | 0,0% | 0 | 0,0% | 0 | 0,0% | 0 | 0,0% |
| Gazmer | 0 | 0,0% | 0 | 0,0% | 0 | 0,0% | 0 | 0,0% |
| Gesan | 0 | 0,0% | 0 | 0,0% | 0 | 0,0% | 0 | 0,0% |
| Goldgaz | 0 | 0,0% | 0 | 0,0% | 0 | 0,0% | 0 | 0,0% |
| Güneş Gaz | 0 | 0,0% | 0 | 0,0% | 0 | 0,0% | 0 | 0,0% |
| Güneygaz | 0 | 0,0% | 0 | 0,0% | 601 | 2,5% | 601 | 1,6% |
| Güvenal Gaz | 0 | 0,0% | 0 | 0,0% | 0 | 0,0% | 0 | 0,0% |
| Güvengaz | 0 | 0,0% | 0 | 0,0% | 0 | 0,0% | 0 | 0,0% |
| Habaş | 50 | 0,4% | 0 | 0,0% | 2.065 | 8,5% | 2.115 | 5,4% |
| Hasgaz | 0 | 0,0% | 0 | 0,0% | 0 | 0,0% | 0 | 0,0% |
| Hilal Tüp | 0 | 0,0% | 0 | 0,0% | 0 | 0,0% | 0 | 0,0% |
| Hitit Gaz | 0 | 0,0% | 0 | 0,0% | 0 | 0,0% | 0 | 0,0% |
| Hizmetgaz | 0 | 0,0% | 0 | 0,0% | 0 | 0,0% | 0 | 0,0% |
| Hürgaz | 0 | 0,0% | 0 | 0,0% | 0 | 0,0% | 0 | 0,0% |
| İpragaz | 1.293 | 10,9% | 365 | 13,3% | 846 | 3,5% | 2.504 | 6,4% |
| Kalegaz | 0 | 0,0% | 0 | 0,0% | 0 | 0,0% | 0 | 0,0% |
| Karadeniz Tüpgaz | 0 | 0,0% | 0 | 0,0% | 0 | 0,0% | 0 | 0,0% |
| Kongaz | 0 | 0,0% | 0 | 0,0% | 0 | 0,0% | 0 | 0,0% |
| Likitgaz | 0 | 0,0% | 0 | 0,0% | 0 | 0,0% | 0 | 0,0% |
| Margaz | 0 | 0,0% | 0 | 0,0% | 0 | 0,0% | 0 | 0,0% |
| Mavigöl Gaz | 0 | 0,0% | 0 | 0,0% | 0 | 0,0% | 0 | 0,0% |
| Meram Gaz | 0 | 0,0% | 0 | 0,0% | 0 | 0,0% | 0 | 0,0% |
| Milangaz | 2.542 | 21,5% | 1.057 | 38,4% | 4.475 | 18,4% | 8.074 | 20,8% |
| Mogaz | 203 | 1,7% | 80 | 2,9% | 1.427 | 5,9% | 1.710 | 4,4% |
| Nargaz | 0 | 0,0% | 0 | 0,0% | 0 | 0,0% | 0 | 0,0% |
| Netgaz | 0 | 0,0% | 0 | 0,0% | 5 | 0,0% | 5 | 0,0% |
| Niğgaz | 0 | 0,0% | 0 | 0,0% | 0 | 0,0% | 0 | 0,0% |
| Ogaz | 0 | 0,0% | 0 | 0,0% | 0 | 0,0% | 0 | 0,0% |
| Oralgaz | 0 | 0,0% | 0 | 0,0% | 0 | 0,0% | 0 | 0,0% |
| Pamukkale | 0 | 0,0% | 0 | 0,0% | 0 | 0,0% | 0 | 0,0% |
| Pegagaz | 0 | 0,0% | 0 | 0,0% | 0 | 0,0% | 0 | 0,0% |
| Petrol Ofisi | 0 | 0,0% | 0 | 0,0% | 65 | 0,3% | 65 | 0,2% |
| Selçuk Gaz | 0 | 0,0% | 0 | 0,0% | 0 | 0,0% | 0 | 0,0% |
| Selgaz | 0 | 0,0% | 0 | 0,0% | 0 | 0,0% | 0 | 0,0% |
| Shell Gaz | 0 | 0,0% | 0 | 0,0% | 1.417 | 5,8% | 1.417 | 3,6% |
| Sorgun As-gaz | 0 | 0,0% | 0 | 0,0% | 0 | 0,0% | 0 | 0,0% |
| Şarkgaz | 0 | 0,0% | 0 | 0,0% | 0 | 0,0% | 0 | 0,0% |
| Şiringaz | 0 | 0,0% | 0 | 0,0% | 0 | 0,0% | 0 | 0,0% |
| Total | 0 | 0,0% | 81 | 3,0% | 4.909 | 20,2% | 4.990 | 12,8% |
| Trabzongaz | 0 | 0,0% | 0 | 0,0% | 0 | 0,0% | 0 | 0,0% |
| Yaman Gaz | 0 | 0,0% | 0 | 0,0% | 0 | 0,0% | 0 | 0,0% |
| Yeni Yücel Gaz | 0 | 0,0% | 0 | 0,0% | 0 | 0,0% | 0 | 0,0% |
| Yıldırım | 0 | 0,0% | 0 | 0,0% | 0 | 0,0% | 0 | 0,0% |
| Yurtgaz | 0 | 0,0% | 0 | 0,0% | 105 | 0,4% | 105 | 0,3% |
| Yücel Gaz | 0 | 0,0% | 0 | 0,0% | 0 | 0,0% | 0 | 0,0% |
| TOPLAM | 11.826 | 100,0% | 2.750 | 100,0% | 24.302 | 100,0% | 38.878 | 100,0% |

Tablo 3.51: Dağıtıcı şirketlerin Gaziantep ili satışlarının ürün bazlı dağılımı

| ÜRÜN Dağıtıcılar | Tüplü LPG | | Dökme LPG | | Otogaz | | Toplam | |
|---------------------|---------------|---------------|--------------|---------------|---------------|---------------|---------------|---------------|
| | Satış (ton) | Pazar Payı | Satış (ton) | Pazar Payı | Satış (ton) | Pazar Payı | Satış (ton) | Pazar Payı |
| Akçagaz | 0 | 0,0% | 0 | 0,0% | 0 | 0,0% | 0 | 0,0% |
| Akgaz | 0 | 0,0% | 0 | 0,0% | 0 | 0,0% | 0 | 0,0% |
| Akpet | 0 | 0,0% | 0 | 0,0% | 428 | 1,2% | 428 | 0,7% |
| Altıngaz | 0 | 0,0% | 0 | 0,0% | 0 | 0,0% | 0 | 0,0% |
| Anadolugaz | 0 | 0,0% | 0 | 0,0% | 0 | 0,0% | 0 | 0,0% |
| Antgaz | 0 | 0,0% | 0 | 0,0% | 0 | 0,0% | 0 | 0,0% |
| Argaz | 0 | 0,0% | 0 | 0,0% | 0 | 0,0% | 0 | 0,0% |
| Asgaz | 0 | 0,0% | 0 | 0,0% | 0 | 0,0% | 0 | 0,0% |
| Aygaz | 2.227 | 8,2% | 494 | 23,5% | 11.944 | 33,8% | 14.666 | 22,7% |
| Bizimgaz | 393 | 1,5% | 0 | 0,0% | 1.010 | 2,9% | 1.404 | 2,2% |
| BP Gaz | 1.653 | 6,1% | 0 | 0,0% | 2.348 | 6,6% | 4.001 | 6,2% |
| Çelebi | 0 | 0,0% | 0 | 0,0% | 0 | 0,0% | 0 | 0,0% |
| Egepet | 0 | 0,0% | 0 | 0,0% | 0 | 0,0% | 0 | 0,0% |
| Erciyegaz | 0 | 0,0% | 0 | 0,0% | 0 | 0,0% | 0 | 0,0% |
| Ergaz | 369 | 1,4% | 0 | 0,0% | 0 | 0,0% | 369 | 0,6% |
| Erol Gaz | 0 | 0,0% | 33 | 1,6% | 446 | 1,3% | 479 | 0,7% |
| Eurogaz | 0 | 0,0% | 0 | 0,0% | 0 | 0,0% | 0 | 0,0% |
| Gap Gaz | 0 | 0,0% | 0 | 0,0% | 341 | 1,0% | 341 | 0,5% |
| Gazmer | 0 | 0,0% | 0 | 0,0% | 0 | 0,0% | 0 | 0,0% |
| Gesan | 0 | 0,0% | 0 | 0,0% | 0 | 0,0% | 0 | 0,0% |
| Goldgaz | 0 | 0,0% | 0 | 0,0% | 0 | 0,0% | 0 | 0,0% |
| Güneş Gaz | 0 | 0,0% | 0 | 0,0% | 0 | 0,0% | 0 | 0,0% |
| Güneygaz | 0 | 0,0% | 0 | 0,0% | 170 | 0,5% | 170 | 0,3% |
| Güvenal Gaz | 99 | 0,4% | 29 | 1,4% | 1.023 | 2,9% | 1.151 | 1,8% |
| Güvengaz | 0 | 0,0% | 0 | 0,0% | 0 | 0,0% | 0 | 0,0% |
| Habaş | 0 | 0,0% | 0 | 0,0% | 0 | 0,0% | 0 | 0,0% |
| Hasgaz | 0 | 0,0% | 0 | 0,0% | 227 | 0,6% | 227 | 0,4% |
| Hilal Tüp | 0 | 0,0% | 0 | 0,0% | 0 | 0,0% | 0 | 0,0% |
| Hitit Gaz | 0 | 0,0% | 0 | 0,0% | 0 | 0,0% | 0 | 0,0% |
| Hizmetgaz | 0 | 0,0% | 0 | 0,0% | 11 | 0,0% | 11 | 0,0% |
| Hürgaz | 0 | 0,0% | 0 | 0,0% | 0 | 0,0% | 0 | 0,0% |
| İpragaz | 9.437 | 34,7% | 1.001 | 47,6% | 1.564 | 4,4% | 12.003 | 18,6% |
| Kalegaz | 0 | 0,0% | 0 | 0,0% | 0 | 0,0% | 0 | 0,0% |
| Karadeniz Tüpgaz | 0 | 0,0% | 0 | 0,0% | 16 | 0,1% | 16 | 0,0% |
| Kongaz | 0 | 0,0% | 0 | 0,0% | 0 | 0,0% | 0 | 0,0% |
| Likitgaz | 102 | 0,4% | 0 | 0,0% | 0 | 0,0% | 102 | 0,2% |
| Margaz | 102 | 0,4% | 29 | 1,4% | 1.553 | 4,4% | 1.685 | 2,6% |
| Maviğöl Gaz | 0 | 0,0% | 0 | 0,0% | 195 | 0,6% | 195 | 0,3% |
| Meram Gaz | 0 | 0,0% | 0 | 0,0% | 0 | 0,0% | 0 | 0,0% |
| Milangaz | 3.523 | 13,0% | 1 | 0,0% | 5.480 | 15,5% | 9.004 | 13,9% |
| Mogaz | 279 | 1,0% | 380 | 18,1% | 2.265 | 6,4% | 2.924 | 4,5% |
| Nargaz | 0 | 0,0% | 0 | 0,0% | 48 | 0,1% | 48 | 0,1% |
| Netgaz | 0 | 0,0% | 0 | 0,0% | 2 | 0,0% | 2 | 0,0% |
| Niğgaz | 0 | 0,0% | 0 | 0,0% | 0 | 0,0% | 0 | 0,0% |
| Ogaz | 0 | 0,0% | 0 | 0,0% | 0 | 0,0% | 0 | 0,0% |
| Oralgaz | 0 | 0,0% | 19 | 0,9% | 90 | 0,3% | 109 | 0,2% |
| Pamukkale | 0 | 0,0% | 0 | 0,0% | 0 | 0,0% | 0 | 0,0% |
| Pegagaz | 0 | 0,0% | 0 | 0,0% | 0 | 0,0% | 0 | 0,0% |
| Petrol Ofisi | 0 | 0,0% | 0 | 0,0% | 187 | 0,5% | 187 | 0,3% |
| Selçuk Gaz | 0 | 0,0% | 0 | 0,0% | 0 | 0,0% | 0 | 0,0% |
| Selgaz | 0 | 0,0% | 0 | 0,0% | 0 | 0,0% | 0 | 0,0% |
| Shell Gaz | 82 | 0,3% | 12 | 0,6% | 2.214 | 6,3% | 2.308 | 3,6% |
| Sorgun As-gaz | 0 | 0,0% | 0 | 0,0% | 0 | 0,0% | 0 | 0,0% |
| Şarkgaz | 0 | 0,0% | 0 | 0,0% | 0 | 0,0% | 0 | 0,0% |
| Şiringaz | 0 | 0,0% | 0 | 0,0% | 0 | 0,0% | 0 | 0,0% |
| Total | 8.622 | 31,7% | 102 | 4,8% | 2.119 | 6,0% | 10.843 | 16,8% |
| Trabzongaz | 0 | 0,0% | 0 | 0,0% | 0 | 0,0% | 0 | 0,0% |
| Yaman Gaz | 0 | 0,0% | 0 | 0,0% | 1.114 | 3,2% | 1.114 | 1,7% |
| Yeni Yücel Gaz | 284 | 1,0% | 0 | 0,0% | 0 | 0,0% | 284 | 0,4% |
| Yıldırım | 0 | 0,0% | 0 | 0,0% | 0 | 0,0% | 0 | 0,0% |
| Yurtgaz | 0 | 0,0% | 0 | 0,0% | 0 | 0,0% | 0 | 0,0% |
| Yücel Gaz | 0 | 0,0% | 3 | 0,1% | 587 | 1,7% | 590 | 0,9% |
| TOPLAM | 27.173 | 100,0% | 2.103 | 100,0% | 35.384 | 100,0% | 64.660 | 100,0% |

Tablo 3.52: Dağıtıcı şirketlerin Giresun ili satışlarının ürün bazlı dağılımı

| ÜRÜN Dağıtıcılar | Tüplü LPG | | Dökme LPG | | Otogaz | | Toplam | |
|---------------------|---------------|---------------|-------------|---------------|---------------|---------------|---------------|---------------|
| | Satış (ton) | Pazar Payı | Satış (ton) | Pazar Payı | Satış (ton) | Pazar Payı | Satış (ton) | Pazar Payı |
| Akçagaz | 0 | 0,0% | 0 | 0,0% | 0 | 0,0% | 0 | 0,0% |
| Akgaz | 12 | 0,1% | 0 | 0,0% | 0 | 0,0% | 12 | 0,0% |
| Akpet | 0 | 0,0% | 0 | 0,0% | 670 | 3,3% | 670 | 2,1% |
| Altingaz | 0 | 0,0% | 0 | 0,0% | 0 | 0,0% | 0 | 0,0% |
| Anadolugaz | 0 | 0,0% | 0 | 0,0% | 0 | 0,0% | 0 | 0,0% |
| Antgaz | 0 | 0,0% | 0 | 0,0% | 0 | 0,0% | 0 | 0,0% |
| Argaz | 0 | 0,0% | 0 | 0,0% | 0 | 0,0% | 0 | 0,0% |
| Asgaz | 0 | 0,0% | 0 | 0,0% | 0 | 0,0% | 0 | 0,0% |
| Aygaz | 4.042 | 38,1% | 249 | 70,7% | 1.339 | 6,6% | 5.629 | 18,0% |
| Bizimgaz | 42 | 0,4% | 0 | 0,0% | 0 | 0,0% | 42 | 0,1% |
| BP Gaz | 0 | 0,0% | 0 | 0,0% | 0 | 0,0% | 0 | 0,0% |
| Çelebi | 0 | 0,0% | 0 | 0,0% | 0 | 0,0% | 0 | 0,0% |
| Egepet | 0 | 0,0% | 0 | 0,0% | 0 | 0,0% | 0 | 0,0% |
| Erciyesgaz | 0 | 0,0% | 0 | 0,0% | 0 | 0,0% | 0 | 0,0% |
| Ergaz | 9 | 0,1% | 0 | 0,0% | 0 | 0,0% | 9 | 0,0% |
| Erol Gaz | 0 | 0,0% | 0 | 0,0% | 0 | 0,0% | 0 | 0,0% |
| Eurogaz | 0 | 0,0% | 0 | 0,0% | 0 | 0,0% | 0 | 0,0% |
| Gap Gaz | 0 | 0,0% | 0 | 0,0% | 0 | 0,0% | 0 | 0,0% |
| Gazmer | 0 | 0,0% | 0 | 0,0% | 0 | 0,0% | 0 | 0,0% |
| Gesan | 1.328 | 12,5% | 55 | 15,5% | 2.568 | 12,7% | 3.951 | 12,6% |
| Goldgaz | 0 | 0,0% | 0 | 0,0% | 0 | 0,0% | 0 | 0,0% |
| Güneş Gaz | 0 | 0,0% | 0 | 0,0% | 0 | 0,0% | 0 | 0,0% |
| Güneygaz | 0 | 0,0% | 0 | 0,0% | 38 | 0,2% | 38 | 0,1% |
| Güvenal Gaz | 0 | 0,0% | 0 | 0,0% | 0 | 0,0% | 0 | 0,0% |
| Güvengaz | 0 | 0,0% | 0 | 0,0% | 0 | 0,0% | 0 | 0,0% |
| Habaş | 0 | 0,0% | 0 | 0,0% | 0 | 0,0% | 0 | 0,0% |
| Hasgaz | 0 | 0,0% | 0 | 0,0% | 0 | 0,0% | 0 | 0,0% |
| Hilal Tüp | 0 | 0,0% | 0 | 0,0% | 0 | 0,0% | 0 | 0,0% |
| Hitit Gaz | 0 | 0,0% | 0 | 0,0% | 0 | 0,0% | 0 | 0,0% |
| Hizmetgaz | 0 | 0,0% | 0 | 0,0% | 0 | 0,0% | 0 | 0,0% |
| Hürgaz | 0 | 0,0% | 0 | 0,0% | 0 | 0,0% | 0 | 0,0% |
| İpragaz | 1.634 | 15,4% | 26 | 7,5% | 183 | 0,9% | 1.844 | 5,9% |
| Kalegaz | 0 | 0,0% | 0 | 0,0% | 0 | 0,0% | 0 | 0,0% |
| Karadeniz Tüpgaz | 1.064 | 10,0% | 9 | 2,6% | 974 | 4,8% | 2.047 | 6,6% |
| Kongaz | 0 | 0,0% | 0 | 0,0% | 0 | 0,0% | 0 | 0,0% |
| Likitgaz | 0 | 0,0% | 0 | 0,0% | 0 | 0,0% | 0 | 0,0% |
| Margaz | 0 | 0,0% | 0 | 0,0% | 0 | 0,0% | 0 | 0,0% |
| Mavigöl Gaz | 0 | 0,0% | 0 | 0,0% | 0 | 0,0% | 0 | 0,0% |
| Meram Gaz | 0 | 0,0% | 0 | 0,0% | 0 | 0,0% | 0 | 0,0% |
| Milangaz | 796 | 7,5% | 0 | 0,0% | 9.980 | 49,2% | 10.776 | 34,5% |
| Mogaz | 1.043 | 9,8% | 0 | 0,0% | 0 | 0,0% | 1.043 | 3,3% |
| Nargaz | 0 | 0,0% | 0 | 0,0% | 0 | 0,0% | 0 | 0,0% |
| Netgaz | 0 | 0,0% | 0 | 0,0% | 0 | 0,0% | 0 | 0,0% |
| Niğgaz | 0 | 0,0% | 0 | 0,0% | 0 | 0,0% | 0 | 0,0% |
| Ogaz | 0 | 0,0% | 0 | 0,0% | 0 | 0,0% | 0 | 0,0% |
| Oralgaz | 0 | 0,0% | 0 | 0,0% | 0 | 0,0% | 0 | 0,0% |
| Pamukkale | 0 | 0,0% | 0 | 0,0% | 0 | 0,0% | 0 | 0,0% |
| Pegagaz | 0 | 0,0% | 0 | 0,0% | 0 | 0,0% | 0 | 0,0% |
| Petrol Ofisi | 0 | 0,0% | 0 | 0,0% | 0 | 0,0% | 0 | 0,0% |
| Selçuk Gaz | 0 | 0,0% | 0 | 0,0% | 0 | 0,0% | 0 | 0,0% |
| Selgaz | 0 | 0,0% | 0 | 0,0% | 0 | 0,0% | 0 | 0,0% |
| Shell Gaz | 0 | 0,0% | 13 | 3,7% | 1.566 | 7,7% | 1.579 | 5,1% |
| Sorgun As-gaz | 0 | 0,0% | 0 | 0,0% | 0 | 0,0% | 0 | 0,0% |
| Şarkgaz | 0 | 0,0% | 0 | 0,0% | 0 | 0,0% | 0 | 0,0% |
| Şiringaz | 0 | 0,0% | 0 | 0,0% | 0 | 0,0% | 0 | 0,0% |
| Total | 311 | 2,9% | 0 | 0,0% | 1.562 | 7,7% | 1.872 | 6,0% |
| Trabzongaz | 334 | 3,2% | 0 | 0,0% | 1.404 | 6,9% | 1.738 | 5,6% |
| Yaman Gaz | 0 | 0,0% | 0 | 0,0% | 0 | 0,0% | 0 | 0,0% |
| Yeni Yücel Gaz | 0 | 0,0% | 0 | 0,0% | 0 | 0,0% | 0 | 0,0% |
| Yıldırım | 0 | 0,0% | 0 | 0,0% | 0 | 0,0% | 0 | 0,0% |
| Yurtgaz | 0 | 0,0% | 0 | 0,0% | 0 | 0,0% | 0 | 0,0% |
| Yücel Gaz | 0 | 0,0% | 0 | 0,0% | 0 | 0,0% | 0 | 0,0% |
| TOPLAM | 10.616 | 100,0% | 352 | 100,0% | 20.284 | 100,0% | 31.252 | 100,0% |

Tablo 3.53: Dağıtıcı şirketlerin Gümüşhane ili satışlarının ürün bazlı dağılımı

| ÜRÜN Dağıtıcılar | Tüplü LPG | | Dökme LPG | | Otogaz | | Toplam | |
|---------------------|--------------|---------------|-------------|---------------|---------------|---------------|---------------|---------------|
| | Satış (ton) | Pazar Payı | Satış (ton) | Pazar Payı | Satış (ton) | Pazar Payı | Satış (ton) | Pazar Payı |
| Akçagaz | 0 | 0,0% | 0 | 0,0% | 0 | 0,0% | 0 | 0,0% |
| Akgaz | 0 | 0,0% | 0 | 0,0% | 479 | 3,9% | 479 | 3,3% |
| Akpet | 0 | 0,0% | 0 | 0,0% | 399 | 3,2% | 399 | 2,7% |
| Altıngaz | 0 | 0,0% | 0 | 0,0% | 0 | 0,0% | 0 | 0,0% |
| Anadolugaz | 0 | 0,0% | 0 | 0,0% | 0 | 0,0% | 0 | 0,0% |
| Antgaz | 0 | 0,0% | 0 | 0,0% | 0 | 0,0% | 0 | 0,0% |
| Argaz | 0 | 0,0% | 0 | 0,0% | 0 | 0,0% | 0 | 0,0% |
| Asgaz | 0 | 0,0% | 0 | 0,0% | 0 | 0,0% | 0 | 0,0% |
| Aygaz | 946 | 41,2% | 15 | 43,2% | 0 | 0,0% | 962 | 6,5% |
| Bizimgaz | 111 | 4,8% | 0 | 0,0% | 0 | 0,0% | 111 | 0,8% |
| BP Gaz | 0 | 0,0% | 0 | 0,0% | 0 | 0,0% | 0 | 0,0% |
| Çelebi | 0 | 0,0% | 0 | 0,0% | 0 | 0,0% | 0 | 0,0% |
| Egepet | 0 | 0,0% | 0 | 0,0% | 0 | 0,0% | 0 | 0,0% |
| Erciyegaz | 0 | 0,0% | 0 | 0,0% | 0 | 0,0% | 0 | 0,0% |
| Ergaz | 177 | 7,7% | 0 | 0,0% | 0 | 0,0% | 177 | 1,2% |
| Erol Gaz | 0 | 0,0% | 0 | 0,0% | 0 | 0,0% | 0 | 0,0% |
| Eurogaz | 0 | 0,0% | 0 | 0,0% | 0 | 0,0% | 0 | 0,0% |
| Gap Gaz | 0 | 0,0% | 0 | 0,0% | 0 | 0,0% | 0 | 0,0% |
| Gazmer | 0 | 0,0% | 0 | 0,0% | 0 | 0,0% | 0 | 0,0% |
| Gesan | 121 | 5,3% | 0 | 0,0% | 0 | 0,0% | 121 | 0,8% |
| Goldgaz | 0 | 0,0% | 0 | 0,0% | 0 | 0,0% | 0 | 0,0% |
| Güneş Gaz | 0 | 0,0% | 0 | 0,0% | 0 | 0,0% | 0 | 0,0% |
| Güneygaz | 0 | 0,0% | 0 | 0,0% | 136 | 1,1% | 136 | 0,9% |
| Güvenal Gaz | 0 | 0,0% | 0 | 0,0% | 0 | 0,0% | 0 | 0,0% |
| Güvengaz | 0 | 0,0% | 0 | 0,0% | 0 | 0,0% | 0 | 0,0% |
| Habaş | 0 | 0,0% | 0 | 0,0% | 0 | 0,0% | 0 | 0,0% |
| Hasgaz | 0 | 0,0% | 0 | 0,0% | 0 | 0,0% | 0 | 0,0% |
| Hilal Tüp | 0 | 0,0% | 0 | 0,0% | 0 | 0,0% | 0 | 0,0% |
| Hitit Gaz | 0 | 0,0% | 0 | 0,0% | 0 | 0,0% | 0 | 0,0% |
| Hizmetgaz | 0 | 0,0% | 0 | 0,0% | 0 | 0,0% | 0 | 0,0% |
| Hürgaz | 0 | 0,0% | 0 | 0,0% | 0 | 0,0% | 0 | 0,0% |
| İpragaz | 160 | 7,0% | 0 | 0,0% | 309 | 2,5% | 469 | 3,2% |
| Kalegaz | 0 | 0,0% | 0 | 0,0% | 0 | 0,0% | 0 | 0,0% |
| Karadeniz Tüpgaz | 39 | 1,7% | 0 | 0,0% | 0 | 0,0% | 39 | 0,3% |
| Kongaz | 0 | 0,0% | 0 | 0,0% | 0 | 0,0% | 0 | 0,0% |
| Likitgaz | 0 | 0,0% | 0 | 0,0% | 0 | 0,0% | 0 | 0,0% |
| Margaz | 0 | 0,0% | 0 | 0,0% | 0 | 0,0% | 0 | 0,0% |
| Mavigöl Gaz | 0 | 0,0% | 0 | 0,0% | 0 | 0,0% | 0 | 0,0% |
| Meram Gaz | 0 | 0,0% | 0 | 0,0% | 0 | 0,0% | 0 | 0,0% |
| Milangaz | 264 | 11,5% | 20 | 56,8% | 11.047 | 89,0% | 11.331 | 76,8% |
| Mogaz | 95 | 4,1% | 0 | 0,0% | 0 | 0,0% | 95 | 0,6% |
| Nargaz | 0 | 0,0% | 0 | 0,0% | 0 | 0,0% | 0 | 0,0% |
| Netgaz | 0 | 0,0% | 0 | 0,0% | 0 | 0,0% | 0 | 0,0% |
| Niğgaz | 0 | 0,0% | 0 | 0,0% | 0 | 0,0% | 0 | 0,0% |
| Ogaz | 0 | 0,0% | 0 | 0,0% | 0 | 0,0% | 0 | 0,0% |
| Oralgaz | 0 | 0,0% | 0 | 0,0% | 0 | 0,0% | 0 | 0,0% |
| Pamukkale | 0 | 0,0% | 0 | 0,0% | 0 | 0,0% | 0 | 0,0% |
| Pegagaz | 0 | 0,0% | 0 | 0,0% | 0 | 0,0% | 0 | 0,0% |
| Petrol Ofisi | 0 | 0,0% | 0 | 0,0% | 0 | 0,0% | 0 | 0,0% |
| Selçuk Gaz | 128 | 5,6% | 0 | 0,0% | 0 | 0,0% | 128 | 0,9% |
| Selgaz | 0 | 0,0% | 0 | 0,0% | 0 | 0,0% | 0 | 0,0% |
| Shell Gaz | 0 | 0,0% | 0 | 0,0% | 0 | 0,0% | 0 | 0,0% |
| Sorgun As-gaz | 0 | 0,0% | 0 | 0,0% | 0 | 0,0% | 0 | 0,0% |
| Şarkgaz | 0 | 0,0% | 0 | 0,0% | 0 | 0,0% | 0 | 0,0% |
| Şiringaz | 0 | 0,0% | 0 | 0,0% | 0 | 0,0% | 0 | 0,0% |
| Total | 0 | 0,0% | 0 | 0,0% | 0 | 0,0% | 0 | 0,0% |
| Trabzongaz | 257 | 11,2% | 0 | 0,0% | 50 | 0,4% | 307 | 2,1% |
| Yaman Gaz | 0 | 0,0% | 0 | 0,0% | 0 | 0,0% | 0 | 0,0% |
| Yeni Yücel Gaz | 0 | 0,0% | 0 | 0,0% | 0 | 0,0% | 0 | 0,0% |
| Yıldırım | 0 | 0,0% | 0 | 0,0% | 0 | 0,0% | 0 | 0,0% |
| Yurtgaz | 0 | 0,0% | 0 | 0,0% | 0 | 0,0% | 0 | 0,0% |
| Yücel Gaz | 0 | 0,0% | 0 | 0,0% | 0 | 0,0% | 0 | 0,0% |
| TOPLAM | 2.298 | 100,0% | 36 | 100,0% | 12.420 | 100,0% | 14.753 | 100,0% |

Tablo 3.54: Dağıtıcı şirketlerin Hakkari ili satışlarının ürün bazlı dağılımı

| ÜRÜN Dağıtıcılar | Tüplü LPG | | Dökme LPG | | Otogaz | | Toplam | |
|---------------------|--------------|---------------|-------------|---------------|-------------|---------------|--------------|---------------|
| | Satış (ton) | Pazar Payı | Satış (ton) | Pazar Payı | Satış (ton) | Pazar Payı | Satış (ton) | Pazar Payı |
| Akçagaz | 0 | 0,0% | 0 | 0,0% | 0 | 0,0% | 0 | 0,0% |
| Akgaz | 0 | 0,0% | 0 | 0,0% | 0 | 0,0% | 0 | 0,0% |
| Akpet | 0 | 0,0% | 0 | 0,0% | 0 | 0,0% | 0 | 0,0% |
| Altıngaz | 0 | 0,0% | 0 | 0,0% | 0 | 0,0% | 0 | 0,0% |
| Anadolugaz | 0 | 0,0% | 0 | 0,0% | 0 | 0,0% | 0 | 0,0% |
| Antgaz | 0 | 0,0% | 0 | 0,0% | 0 | 0,0% | 0 | 0,0% |
| Argaz | 0 | 0,0% | 0 | 0,0% | 0 | 0,0% | 0 | 0,0% |
| Asgaz | 0 | 0,0% | 0 | 0,0% | 0 | 0,0% | 0 | 0,0% |
| Aygaz | 789 | 29,8% | 0 | 0,0% | 0 | 0,0% | 789 | 24,6% |
| Bizimgaz | 0 | 0,0% | 0 | 0,0% | 0 | 0,0% | 0 | 0,0% |
| BP Gaz | 0 | 0,0% | 0 | 0,0% | 0 | 0,0% | 0 | 0,0% |
| Çelebi | 0 | 0,0% | 0 | 0,0% | 0 | 0,0% | 0 | 0,0% |
| Egepet | 0 | 0,0% | 0 | 0,0% | 0 | 0,0% | 0 | 0,0% |
| Erciyesgaz | 0 | 0,0% | 0 | 0,0% | 0 | 0,0% | 0 | 0,0% |
| Ergaz | 0 | 0,0% | 0 | 0,0% | 0 | 0,0% | 0 | 0,0% |
| Erol Gaz | 0 | 0,0% | 0 | 0,0% | 0 | 0,0% | 0 | 0,0% |
| Eurogaz | 0 | 0,0% | 0 | 0,0% | 0 | 0,0% | 0 | 0,0% |
| Gap Gaz | 0 | 0,0% | 0 | 0,0% | 0 | 0,0% | 0 | 0,0% |
| Gazmer | 0 | 0,0% | 0 | 0,0% | 0 | 0,0% | 0 | 0,0% |
| Gesan | 0 | 0,0% | 0 | 0,0% | 0 | 0,0% | 0 | 0,0% |
| Goldgaz | 0 | 0,0% | 0 | 0,0% | 0 | 0,0% | 0 | 0,0% |
| Güneş Gaz | 0 | 0,0% | 0 | 0,0% | 0 | 0,0% | 0 | 0,0% |
| Güneygaz | 0 | 0,0% | 0 | 0,0% | 0 | 0,0% | 0 | 0,0% |
| Güvenal Gaz | 0 | 0,0% | 0 | 0,0% | 0 | 0,0% | 0 | 0,0% |
| Güvengaz | 0 | 0,0% | 0 | 0,0% | 0 | 0,0% | 0 | 0,0% |
| Habaş | 0 | 0,0% | 0 | 0,0% | 0 | 0,0% | 0 | 0,0% |
| Hasgaz | 0 | 0,0% | 0 | 0,0% | 0 | 0,0% | 0 | 0,0% |
| Hilal Tüp | 0 | 0,0% | 0 | 0,0% | 0 | 0,0% | 0 | 0,0% |
| Hitit Gaz | 0 | 0,0% | 0 | 0,0% | 0 | 0,0% | 0 | 0,0% |
| Hizmetgaz | 0 | 0,0% | 0 | 0,0% | 0 | 0,0% | 0 | 0,0% |
| Hürgaz | 0 | 0,0% | 0 | 0,0% | 0 | 0,0% | 0 | 0,0% |
| İpragaz | 669 | 25,2% | 79 | 33,9% | 0 | 0,0% | 748 | 23,4% |
| Kalegaz | 0 | 0,0% | 0 | 0,0% | 0 | 0,0% | 0 | 0,0% |
| Karadeniz Tüpgaz | 0 | 0,0% | 0 | 0,0% | 0 | 0,0% | 0 | 0,0% |
| Kongaz | 0 | 0,0% | 0 | 0,0% | 0 | 0,0% | 0 | 0,0% |
| Likitgaz | 0 | 0,0% | 0 | 0,0% | 0 | 0,0% | 0 | 0,0% |
| Margaz | 0 | 0,0% | 0 | 0,0% | 0 | 0,0% | 0 | 0,0% |
| Maviöl Gaz | 0 | 0,0% | 0 | 0,0% | 0 | 0,0% | 0 | 0,0% |
| Meram Gaz | 0 | 0,0% | 0 | 0,0% | 0 | 0,0% | 0 | 0,0% |
| Milangaz | 161 | 6,1% | 0 | 0,0% | 316 | 100,0% | 477 | 14,9% |
| Mogaz | 409 | 15,4% | 154 | 66,1% | 0 | 0,0% | 563 | 17,6% |
| Nargaz | 0 | 0,0% | 0 | 0,0% | 0 | 0,0% | 0 | 0,0% |
| Netgaz | 0 | 0,0% | 0 | 0,0% | 0 | 0,0% | 0 | 0,0% |
| Niğgaz | 0 | 0,0% | 0 | 0,0% | 0 | 0,0% | 0 | 0,0% |
| Ogaz | 0 | 0,0% | 0 | 0,0% | 0 | 0,0% | 0 | 0,0% |
| Oralgaz | 0 | 0,0% | 0 | 0,0% | 0 | 0,0% | 0 | 0,0% |
| Pamukkale | 0 | 0,0% | 0 | 0,0% | 0 | 0,0% | 0 | 0,0% |
| Pegagaz | 0 | 0,0% | 0 | 0,0% | 0 | 0,0% | 0 | 0,0% |
| Petrol Ofisi | 0 | 0,0% | 0 | 0,0% | 0 | 0,0% | 0 | 0,0% |
| Selçuk Gaz | 0 | 0,0% | 0 | 0,0% | 0 | 0,0% | 0 | 0,0% |
| Selgaz | 0 | 0,0% | 0 | 0,0% | 0 | 0,0% | 0 | 0,0% |
| Shell Gaz | 625 | 23,6% | 0 | 0,0% | 0 | 0,0% | 625 | 19,5% |
| Sorgun As-gaz | 0 | 0,0% | 0 | 0,0% | 0 | 0,0% | 0 | 0,0% |
| Şarkgaz | 0 | 0,0% | 0 | 0,0% | 0 | 0,0% | 0 | 0,0% |
| Şiringaz | 0 | 0,0% | 0 | 0,0% | 0 | 0,0% | 0 | 0,0% |
| Total | 0 | 0,0% | 0 | 0,0% | 0 | 0,0% | 0 | 0,0% |
| Trabzongaz | 0 | 0,0% | 0 | 0,0% | 0 | 0,0% | 0 | 0,0% |
| Yaman Gaz | 0 | 0,0% | 0 | 0,0% | 0 | 0,0% | 0 | 0,0% |
| Yeni Yücel Gaz | 0 | 0,0% | 0 | 0,0% | 0 | 0,0% | 0 | 0,0% |
| Yıldırım | 0 | 0,0% | 0 | 0,0% | 0 | 0,0% | 0 | 0,0% |
| Yurtgaz | 0 | 0,0% | 0 | 0,0% | 0 | 0,0% | 0 | 0,0% |
| Yücel Gaz | 0 | 0,0% | 0 | 0,0% | 0 | 0,0% | 0 | 0,0% |
| TOPLAM | 2.652 | 100,0% | 233 | 100,0% | 316 | 100,0% | 3.201 | 100,0% |

Tablo 3.55: Dağıtıcı şirketlerin Hatay ili satışlarının ürün bazlı dağılımı

| ÜRÜN Dağıtıcılar | Tüplü LPG | | Dökme LPG | | Otogaz | | Toplam | |
|---------------------|---------------|---------------|--------------|---------------|---------------|---------------|---------------|---------------|
| | Satış (ton) | Pazar Payı | Satış (ton) | Pazar Payı | Satış (ton) | Pazar Payı | Satış (ton) | Pazar Payı |
| Akçagaz | 0 | 0,0% | 0 | 0,0% | 0 | 0,0% | 0 | 0,0% |
| Akgaz | 0 | 0,0% | 0 | 0,0% | 0 | 0,0% | 0 | 0,0% |
| Akpet | 0 | 0,0% | 0 | 0,0% | 902 | 3,0% | 902 | 1,6% |
| Altıngaz | 0 | 0,0% | 0 | 0,0% | 0 | 0,0% | 0 | 0,0% |
| Anadolugaz | 0 | 0,0% | 0 | 0,0% | 0 | 0,0% | 0 | 0,0% |
| Antgaz | 0 | 0,0% | 0 | 0,0% | 0 | 0,0% | 0 | 0,0% |
| Argaz | 49 | 0,2% | 0 | 0,0% | 448 | 1,5% | 497 | 0,9% |
| Asgaz | 0 | 0,0% | 0 | 0,0% | 0 | 0,0% | 0 | 0,0% |
| Aygaz | 5.029 | 21,4% | 393 | 14,7% | 5.875 | 19,2% | 11.297 | 19,9% |
| Bizimgaz | 2.438 | 10,4% | 48 | 1,8% | 1.022 | 3,3% | 3.508 | 6,2% |
| BP Gaz | 3.562 | 15,1% | 0 | 0,0% | 2.877 | 9,4% | 6.439 | 11,3% |
| Çelebi | 0 | 0,0% | 0 | 0,0% | 0 | 0,0% | 0 | 0,0% |
| Egepet | 0 | 0,0% | 0 | 0,0% | 0 | 0,0% | 0 | 0,0% |
| Erciyesgaz | 0 | 0,0% | 0 | 0,0% | 0 | 0,0% | 0 | 0,0% |
| Ergaz | 542 | 2,3% | 0 | 0,0% | 111 | 0,4% | 653 | 1,2% |
| Erol Gaz | 0 | 0,0% | 0 | 0,0% | 2.030 | 6,6% | 2.030 | 3,6% |
| Eurogaz | 0 | 0,0% | 0 | 0,0% | 0 | 0,0% | 0 | 0,0% |
| Gap Gaz | 0 | 0,0% | 0 | 0,0% | 0 | 0,0% | 0 | 0,0% |
| Gazmer | 0 | 0,0% | 0 | 0,0% | 0 | 0,0% | 0 | 0,0% |
| Gesan | 0 | 0,0% | 0 | 0,0% | 0 | 0,0% | 0 | 0,0% |
| Goldgaz | 0 | 0,0% | 0 | 0,0% | 0 | 0,0% | 0 | 0,0% |
| Güneş Gaz | 0 | 0,0% | 0 | 0,0% | 0 | 0,0% | 0 | 0,0% |
| Güneygaz | 0 | 0,0% | 0 | 0,0% | 615 | 2,0% | 615 | 1,1% |
| Güvenal Gaz | 183 | 0,8% | 10 | 0,4% | 1.712 | 5,6% | 1.905 | 3,4% |
| Güvengaz | 0 | 0,0% | 0 | 0,0% | 0 | 0,0% | 0 | 0,0% |
| Habaş | 0 | 0,0% | 0 | 0,0% | 0 | 0,0% | 0 | 0,0% |
| Hasgaz | 1.431 | 6,1% | 698 | 26,1% | 1.635 | 5,4% | 3.765 | 6,6% |
| Hilal Tüp | 0 | 0,0% | 0 | 0,0% | 0 | 0,0% | 0 | 0,0% |
| Hitit Gaz | 0 | 0,0% | 0 | 0,0% | 0 | 0,0% | 0 | 0,0% |
| Hizmetgaz | 0 | 0,0% | 0 | 0,0% | 0 | 0,0% | 0 | 0,0% |
| Hürgaz | 0 | 0,0% | 0 | 0,0% | 0 | 0,0% | 0 | 0,0% |
| İpragaz | 2.111 | 9,0% | 1.375 | 51,3% | 1.464 | 4,8% | 4.950 | 8,7% |
| Kalegaz | 0 | 0,0% | 0 | 0,0% | 0 | 0,0% | 0 | 0,0% |
| Karadeniz Tüpgaz | 0 | 0,0% | 0 | 0,0% | 41 | 0,1% | 41 | 0,1% |
| Kongaz | 0 | 0,0% | 0 | 0,0% | 0 | 0,0% | 0 | 0,0% |
| Likitgaz | 207 | 0,9% | 0 | 0,0% | 0 | 0,0% | 207 | 0,4% |
| Margaz | 0 | 0,0% | 2 | 0,1% | 474 | 1,6% | 476 | 0,8% |
| Mavigöl Gaz | 38 | 0,2% | 0 | 0,0% | 237 | 0,8% | 276 | 0,5% |
| Meram Gaz | 0 | 0,0% | 0 | 0,0% | 0 | 0,0% | 0 | 0,0% |
| Milangaz | 2.545 | 10,8% | 0 | 0,0% | 3.006 | 9,8% | 5.551 | 9,8% |
| Mogaz | 1.783 | 7,6% | 148 | 5,5% | 468 | 1,5% | 2.399 | 4,2% |
| Nargaz | 0 | 0,0% | 0 | 0,0% | 86 | 0,3% | 86 | 0,2% |
| Netgaz | 0 | 0,0% | 0 | 0,0% | 0 | 0,0% | 0 | 0,0% |
| Niğgaz | 0 | 0,0% | 0 | 0,0% | 0 | 0,0% | 0 | 0,0% |
| Ogaz | 0 | 0,0% | 0 | 0,0% | 0 | 0,0% | 0 | 0,0% |
| Oralgaz | 0 | 0,0% | 0 | 0,0% | 76 | 0,3% | 76 | 0,1% |
| Pamukkale | 0 | 0,0% | 0 | 0,0% | 0 | 0,0% | 0 | 0,0% |
| Pegagaz | 0 | 0,0% | 0 | 0,0% | 0 | 0,0% | 0 | 0,0% |
| Petrol Ofisi | 0 | 0,0% | 0 | 0,0% | 1.201 | 3,9% | 1.201 | 2,1% |
| Selçuk Gaz | 0 | 0,0% | 0 | 0,0% | 0 | 0,0% | 0 | 0,0% |
| Selgaz | 0 | 0,0% | 0 | 0,0% | 5 | 0,0% | 5 | 0,0% |
| Shell Gaz | 2.126 | 9,0% | 3 | 0,1% | 4.114 | 13,5% | 6.243 | 11,0% |
| Sorgun As-gaz | 0 | 0,0% | 0 | 0,0% | 0 | 0,0% | 0 | 0,0% |
| Şarkgaz | 0 | 0,0% | 0 | 0,0% | 0 | 0,0% | 0 | 0,0% |
| Şiringaz | 0 | 0,0% | 0 | 0,0% | 0 | 0,0% | 0 | 0,0% |
| Total | 1.261 | 5,4% | 2 | 0,1% | 531 | 1,7% | 1.794 | 3,2% |
| Trabzongaz | 0 | 0,0% | 0 | 0,0% | 0 | 0,0% | 0 | 0,0% |
| Yaman Gaz | 0 | 0,0% | 0 | 0,0% | 0 | 0,0% | 0 | 0,0% |
| Yeni Yücel Gaz | 243 | 1,0% | 0 | 0,0% | 1.636 | 5,4% | 1.879 | 3,3% |
| Yıldırım | 0 | 0,0% | 0 | 0,0% | 0 | 0,0% | 0 | 0,0% |
| Yurtgaz | 0 | 0,0% | 0 | 0,0% | 0 | 0,0% | 0 | 0,0% |
| Yücel Gaz | 0 | 0,0% | 0 | 0,0% | 0 | 0,0% | 0 | 0,0% |
| TOPLAM | 23.548 | 100,0% | 2.680 | 100,0% | 30.566 | 100,0% | 56.795 | 100,0% |

Tablo 3.56: Dağıtıcı şirketlerin Iğdır ili satışlarının ürün bazlı dağılımı

| ÜRÜN Dağıtıcılar | Tüplü LPG | | Dökme LPG | | Otogaz | | Toplam | |
|---------------------|--------------|---------------|-------------|---------------|--------------|---------------|--------------|---------------|
| | Satış (ton) | Pazar Payı | Satış (ton) | Pazar Payı | Satış (ton) | Pazar Payı | Satış (ton) | Pazar Payı |
| Akçagaz | 0 | 0,0% | 0 | 0,0% | 0 | 0,0% | 0 | 0,0% |
| Akgaz | 0 | 0,0% | 0 | 0,0% | 0 | 0,0% | 0 | 0,0% |
| Akpet | 0 | 0,0% | 0 | 0,0% | 0 | 0,0% | 0 | 0,0% |
| Altıngaz | 0 | 0,0% | 0 | 0,0% | 0 | 0,0% | 0 | 0,0% |
| Anadolugaz | 0 | 0,0% | 0 | 0,0% | 0 | 0,0% | 0 | 0,0% |
| Antgaz | 0 | 0,0% | 0 | 0,0% | 0 | 0,0% | 0 | 0,0% |
| Argaz | 14 | 0,7% | 0 | 0,0% | 307 | 11,8% | 322 | 6,7% |
| Asgaz | 0 | 0,0% | 0 | 0,0% | 0 | 0,0% | 0 | 0,0% |
| Aygaz | 296 | 13,9% | 0 | 0,0% | 0 | 0,0% | 296 | 6,2% |
| Bizimgaz | 411 | 19,2% | 0 | 0,0% | 0 | 0,0% | 411 | 8,6% |
| BP Gaz | 0 | 0,0% | 0 | 0,0% | 732 | 28,0% | 732 | 15,3% |
| Çelebi | 0 | 0,0% | 0 | 0,0% | 0 | 0,0% | 0 | 0,0% |
| Egepet | 0 | 0,0% | 0 | 0,0% | 0 | 0,0% | 0 | 0,0% |
| Erciyegaz | 0 | 0,0% | 0 | 0,0% | 0 | 0,0% | 0 | 0,0% |
| Ergaz | 171 | 8,0% | 0 | 0,0% | 0 | 0,0% | 171 | 3,6% |
| Erol Gaz | 0 | 0,0% | 0 | 0,0% | 0 | 0,0% | 0 | 0,0% |
| Eurogaz | 0 | 0,0% | 0 | 0,0% | 0 | 0,0% | 0 | 0,0% |
| Gap Gaz | 0 | 0,0% | 0 | 0,0% | 0 | 0,0% | 0 | 0,0% |
| Gazmer | 0 | 0,0% | 0 | 0,0% | 0 | 0,0% | 0 | 0,0% |
| Gesan | 0 | 0,0% | 0 | 0,0% | 0 | 0,0% | 0 | 0,0% |
| Goldgaz | 0 | 0,0% | 0 | 0,0% | 0 | 0,0% | 0 | 0,0% |
| Güneş Gaz | 0 | 0,0% | 0 | 0,0% | 0 | 0,0% | 0 | 0,0% |
| Güneygaz | 0 | 0,0% | 0 | 0,0% | 0 | 0,0% | 0 | 0,0% |
| Güvenal Gaz | 0 | 0,0% | 0 | 0,0% | 37 | 1,4% | 37 | 0,8% |
| Güvengaz | 0 | 0,0% | 0 | 0,0% | 0 | 0,0% | 0 | 0,0% |
| Habaş | 0 | 0,0% | 0 | 0,0% | 0 | 0,0% | 0 | 0,0% |
| Hasgaz | 0 | 0,0% | 0 | 0,0% | 0 | 0,0% | 0 | 0,0% |
| Hilal Tüp | 0 | 0,0% | 0 | 0,0% | 0 | 0,0% | 0 | 0,0% |
| Hitit Gaz | 0 | 0,0% | 0 | 0,0% | 0 | 0,0% | 0 | 0,0% |
| Hizmetgaz | 0 | 0,0% | 0 | 0,0% | 0 | 0,0% | 0 | 0,0% |
| Hürgaz | 105 | 4,9% | 0 | 0,0% | 56 | 2,2% | 161 | 3,4% |
| İpragaz | 804 | 37,6% | 20 | 100,0% | 301 | 11,5% | 1.125 | 23,6% |
| Kalegaz | 0 | 0,0% | 0 | 0,0% | 0 | 0,0% | 0 | 0,0% |
| Karadeniz Tüpgaz | 0 | 0,0% | 0 | 0,0% | 36 | 1,4% | 36 | 0,8% |
| Kongaz | 0 | 0,0% | 0 | 0,0% | 0 | 0,0% | 0 | 0,0% |
| Likitgaz | 0 | 0,0% | 0 | 0,0% | 0 | 0,0% | 0 | 0,0% |
| Margaz | 0 | 0,0% | 0 | 0,0% | 0 | 0,0% | 0 | 0,0% |
| Maviöl Gaz | 0 | 0,0% | 0 | 0,0% | 0 | 0,0% | 0 | 0,0% |
| Meram Gaz | 0 | 0,0% | 0 | 0,0% | 0 | 0,0% | 0 | 0,0% |
| Milangaz | 210 | 9,8% | 0 | 0,0% | 863 | 33,0% | 1.073 | 22,5% |
| Mogaz | 125 | 5,9% | 0 | 0,0% | 0 | 0,0% | 125 | 2,6% |
| Nargaz | 0 | 0,0% | 0 | 0,0% | 108 | 4,1% | 108 | 2,3% |
| Netgaz | 0 | 0,0% | 0 | 0,0% | 0 | 0,0% | 0 | 0,0% |
| Niğgaz | 0 | 0,0% | 0 | 0,0% | 0 | 0,0% | 0 | 0,0% |
| Ogaz | 0 | 0,0% | 0 | 0,0% | 0 | 0,0% | 0 | 0,0% |
| Oralgaz | 0 | 0,0% | 0 | 0,0% | 174 | 6,7% | 174 | 3,7% |
| Pamukkale | 0 | 0,0% | 0 | 0,0% | 0 | 0,0% | 0 | 0,0% |
| Pegagaz | 0 | 0,0% | 0 | 0,0% | 0 | 0,0% | 0 | 0,0% |
| Petrol Ofisi | 0 | 0,0% | 0 | 0,0% | 0 | 0,0% | 0 | 0,0% |
| Selçuk Gaz | 0 | 0,0% | 0 | 0,0% | 0 | 0,0% | 0 | 0,0% |
| Selgaz | 0 | 0,0% | 0 | 0,0% | 0 | 0,0% | 0 | 0,0% |
| Shell Gaz | 0 | 0,0% | 0 | 0,0% | 0 | 0,0% | 0 | 0,0% |
| Sorgun As-gaz | 0 | 0,0% | 0 | 0,0% | 0 | 0,0% | 0 | 0,0% |
| Şarkgaz | 0 | 0,0% | 0 | 0,0% | 0 | 0,0% | 0 | 0,0% |
| Şiringaz | 0 | 0,0% | 0 | 0,0% | 0 | 0,0% | 0 | 0,0% |
| Total | 0 | 0,0% | 0 | 0,0% | 0 | 0,0% | 0 | 0,0% |
| Trabzongaz | 0 | 0,0% | 0 | 0,0% | 0 | 0,0% | 0 | 0,0% |
| Yaman Gaz | 0 | 0,0% | 0 | 0,0% | 0 | 0,0% | 0 | 0,0% |
| Yeni Yücel Gaz | 0 | 0,0% | 0 | 0,0% | 0 | 0,0% | 0 | 0,0% |
| Yıldırım | 0 | 0,0% | 0 | 0,0% | 0 | 0,0% | 0 | 0,0% |
| Yurtgaz | 0 | 0,0% | 0 | 0,0% | 0 | 0,0% | 0 | 0,0% |
| Yücel Gaz | 0 | 0,0% | 0 | 0,0% | 0 | 0,0% | 0 | 0,0% |
| TOPLAM | 2.136 | 100,0% | 20 | 100,0% | 2.615 | 100,0% | 4.771 | 100,0% |

Tablo 3.57: Dağıtıcı şirketlerin Isparta ili satışlarının ürün bazlı dağılımı

| ÜRÜN Dağıtıcılar | Tüplü LPG | | Dökme LPG | | Otogaz | | Toplam | |
|---------------------|--------------|---------------|-------------|---------------|---------------|---------------|---------------|---------------|
| | Satış (ton) | Pazar Payı | Satış (ton) | Pazar Payı | Satış (ton) | Pazar Payı | Satış (ton) | Pazar Payı |
| Akçagaz | 0 | 0,0% | 0 | 0,0% | 0 | 0,0% | 0 | 0,0% |
| Akgaz | 0 | 0,0% | 0 | 0,0% | 0 | 0,0% | 0 | 0,0% |
| Akpet | 0 | 0,0% | 0 | 0,0% | 505 | 2,8% | 505 | 1,9% |
| Altıngaz | 0 | 0,0% | 0 | 0,0% | 0 | 0,0% | 0 | 0,0% |
| Anadolugaz | 0 | 0,0% | 0 | 0,0% | 538 | 3,0% | 538 | 2,0% |
| Antgaz | 0 | 0,0% | 0 | 0,0% | 11 | 0,1% | 11 | 0,0% |
| Argaz | 0 | 0,0% | 0 | 0,0% | 0 | 0,0% | 0 | 0,0% |
| Asgaz | 0 | 0,0% | 0 | 0,0% | 0 | 0,0% | 0 | 0,0% |
| Aygaz | 3.160 | 38,6% | 215 | 26,6% | 3.791 | 21,0% | 7.166 | 26,5% |
| Bizimgaz | 261 | 3,2% | 0 | 0,0% | 454 | 2,5% | 716 | 2,7% |
| BP Gaz | 49 | 0,6% | 0 | 0,0% | 1.382 | 7,7% | 1.430 | 5,3% |
| Çelebi | 0 | 0,0% | 0 | 0,0% | 0 | 0,0% | 0 | 0,0% |
| Egepet | 0 | 0,0% | 0 | 0,0% | 0 | 0,0% | 0 | 0,0% |
| Erciyesgaz | 0 | 0,0% | 0 | 0,0% | 0 | 0,0% | 0 | 0,0% |
| Ergaz | 127 | 1,6% | 0 | 0,0% | 0 | 0,0% | 127 | 0,5% |
| Erol Gaz | 0 | 0,0% | 0 | 0,0% | 0 | 0,0% | 0 | 0,0% |
| Eurogaz | 0 | 0,0% | 0 | 0,0% | 0 | 0,0% | 0 | 0,0% |
| Gap Gaz | 0 | 0,0% | 0 | 0,0% | 0 | 0,0% | 0 | 0,0% |
| Gazmer | 0 | 0,0% | 0 | 0,0% | 52 | 0,3% | 52 | 0,2% |
| Gesan | 0 | 0,0% | 0 | 0,0% | 0 | 0,0% | 0 | 0,0% |
| Goldgaz | 0 | 0,0% | 0 | 0,0% | 0 | 0,0% | 0 | 0,0% |
| Güneş Gaz | 0 | 0,0% | 0 | 0,0% | 0 | 0,0% | 0 | 0,0% |
| Güneygaz | 0 | 0,0% | 0 | 0,0% | 0 | 0,0% | 0 | 0,0% |
| Güvenal Gaz | 0 | 0,0% | 0 | 0,0% | 0 | 0,0% | 0 | 0,0% |
| Güvengaz | 0 | 0,0% | 0 | 0,0% | 0 | 0,0% | 0 | 0,0% |
| Habaş | 0 | 0,0% | 0 | 0,0% | 1.126 | 6,2% | 1.126 | 4,2% |
| Hasgaz | 0 | 0,0% | 0 | 0,0% | 0 | 0,0% | 0 | 0,0% |
| Hilal Tüp | 0 | 0,0% | 0 | 0,0% | 0 | 0,0% | 0 | 0,0% |
| Hitit Gaz | 0 | 0,0% | 0 | 0,0% | 0 | 0,0% | 0 | 0,0% |
| Hizmetgaz | 0 | 0,0% | 0 | 0,0% | 0 | 0,0% | 0 | 0,0% |
| Hürgaz | 0 | 0,0% | 0 | 0,0% | 0 | 0,0% | 0 | 0,0% |
| İpragaz | 1.837 | 22,4% | 343 | 42,5% | 1.347 | 7,5% | 3.526 | 13,1% |
| Kalegaz | 0 | 0,0% | 0 | 0,0% | 0 | 0,0% | 0 | 0,0% |
| Karadeniz Tüpgaz | 0 | 0,0% | 0 | 0,0% | 0 | 0,0% | 0 | 0,0% |
| Kongaz | 193 | 2,4% | 0 | 0,0% | 0 | 0,0% | 193 | 0,7% |
| Likitgaz | 0 | 0,0% | 0 | 0,0% | 0 | 0,0% | 0 | 0,0% |
| Margaz | 0 | 0,0% | 0 | 0,0% | 0 | 0,0% | 0 | 0,0% |
| Mavigöl Gaz | 0 | 0,0% | 0 | 0,0% | 0 | 0,0% | 0 | 0,0% |
| Meram Gaz | 0 | 0,0% | 0 | 0,0% | 29 | 0,2% | 29 | 0,1% |
| Milangaz | 1.127 | 13,8% | 17 | 2,1% | 4.672 | 25,9% | 5.816 | 21,5% |
| Mogaz | 835 | 10,2% | 175 | 21,7% | 2.126 | 11,8% | 3.136 | 11,6% |
| Nargaz | 0 | 0,0% | 0 | 0,0% | 32 | 0,2% | 32 | 0,1% |
| Netgaz | 0 | 0,0% | 0 | 0,0% | 0 | 0,0% | 0 | 0,0% |
| Niğgaz | 0 | 0,0% | 0 | 0,0% | 0 | 0,0% | 0 | 0,0% |
| Ogaz | 0 | 0,0% | 0 | 0,0% | 0 | 0,0% | 0 | 0,0% |
| Oralgaz | 0 | 0,0% | 0 | 0,0% | 0 | 0,0% | 0 | 0,0% |
| Pamukkale | 0 | 0,0% | 0 | 0,0% | 0 | 0,0% | 0 | 0,0% |
| Pegagaz | 0 | 0,0% | 0 | 0,0% | 0 | 0,0% | 0 | 0,0% |
| Petrol Ofisi | 0 | 0,0% | 0 | 0,0% | 29 | 0,2% | 29 | 0,1% |
| Selçuk Gaz | 0 | 0,0% | 0 | 0,0% | 0 | 0,0% | 0 | 0,0% |
| Selgaz | 0 | 0,0% | 0 | 0,0% | 0 | 0,0% | 0 | 0,0% |
| Shell Gaz | 0 | 0,0% | 1 | 0,1% | 727 | 4,0% | 728 | 2,7% |
| Sorgun As-gaz | 0 | 0,0% | 0 | 0,0% | 0 | 0,0% | 0 | 0,0% |
| Şarkgaz | 0 | 0,0% | 0 | 0,0% | 0 | 0,0% | 0 | 0,0% |
| Şiringaz | 0 | 0,0% | 0 | 0,0% | 0 | 0,0% | 0 | 0,0% |
| Total | 595 | 7,3% | 56 | 6,9% | 1.021 | 5,7% | 1.672 | 6,2% |
| Trabzongaz | 0 | 0,0% | 0 | 0,0% | 0 | 0,0% | 0 | 0,0% |
| Yaman Gaz | 0 | 0,0% | 0 | 0,0% | 0 | 0,0% | 0 | 0,0% |
| Yeni Yücel Gaz | 0 | 0,0% | 0 | 0,0% | 0 | 0,0% | 0 | 0,0% |
| Yıldırım | 0 | 0,0% | 0 | 0,0% | 0 | 0,0% | 0 | 0,0% |
| Yurtgaz | 0 | 0,0% | 0 | 0,0% | 190 | 1,1% | 190 | 0,7% |
| Yücel Gaz | 0 | 0,0% | 0 | 0,0% | 0 | 0,0% | 0 | 0,0% |
| TOPLAM | 8.183 | 100,0% | 806 | 100,0% | 18.033 | 100,0% | 27.023 | 100,0% |

Tablo 3.58: Dağıtıcı şirketlerin İçel ili satışlarının ürün bazlı dağılımı

| ÜRÜN Dağıtıcılar | Tüplü LPG | | Dökme LPG | | Otogaz | | Toplam | |
|---------------------|---------------|---------------|--------------|---------------|---------------|---------------|---------------|---------------|
| | Satış (ton) | Pazar Payı | Satış (ton) | Pazar Payı | Satış (ton) | Pazar Payı | Satış (ton) | Pazar Payı |
| Akçagaz | 0 | 0,0% | 0 | 0,0% | 0 | 0,0% | 0 | 0,0% |
| Akgaz | 0 | 0,0% | 0 | 0,0% | 0 | 0,0% | 0 | 0,0% |
| Akpet | 0 | 0,0% | 0 | 0,0% | 1.615 | 4,1% | 1.615 | 2,1% |
| Altıngaz | 0 | 0,0% | 0 | 0,0% | 0 | 0,0% | 0 | 0,0% |
| Anadolugaz | 11 | 0,0% | 0 | 0,0% | 0 | 0,0% | 11 | 0,0% |
| Antgaz | 0 | 0,0% | 0 | 0,0% | 0 | 0,0% | 0 | 0,0% |
| Argaz | 0 | 0,0% | 0 | 0,0% | 78 | 0,2% | 78 | 0,1% |
| Asgaz | 0 | 0,0% | 0 | 0,0% | 0 | 0,0% | 0 | 0,0% |
| Aygaz | 7.278 | 22,0% | 454 | 12,8% | 12.716 | 32,0% | 20.448 | 26,7% |
| Bizimgaz | 1.302 | 3,9% | 2 | 0,1% | 916 | 2,3% | 2.220 | 2,9% |
| BP Gaz | 6.784 | 20,5% | 0 | 0,0% | 1.830 | 4,6% | 8.614 | 11,3% |
| Çelebi | 0 | 0,0% | 0 | 0,0% | 0 | 0,0% | 0 | 0,0% |
| Egepet | 0 | 0,0% | 0 | 0,0% | 0 | 0,0% | 0 | 0,0% |
| Erciyesgaz | 0 | 0,0% | 0 | 0,0% | 0 | 0,0% | 0 | 0,0% |
| Ergaz | 208 | 0,6% | 0 | 0,0% | 0 | 0,0% | 208 | 0,3% |
| Erol Gaz | 0 | 0,0% | 0 | 0,0% | 396 | 1,0% | 396 | 0,5% |
| Eurogaz | 0 | 0,0% | 0 | 0,0% | 0 | 0,0% | 0 | 0,0% |
| Gap Gaz | 0 | 0,0% | 0 | 0,0% | 0 | 0,0% | 0 | 0,0% |
| Gazmer | 0 | 0,0% | 0 | 0,0% | 104 | 0,3% | 104 | 0,1% |
| Gesan | 0 | 0,0% | 0 | 0,0% | 0 | 0,0% | 0 | 0,0% |
| Goldgaz | 0 | 0,0% | 0 | 0,0% | 0 | 0,0% | 0 | 0,0% |
| Güneş Gaz | 0 | 0,0% | 0 | 0,0% | 0 | 0,0% | 0 | 0,0% |
| Güneygaz | 6 | 0,0% | 0 | 0,0% | 448 | 1,1% | 454 | 0,6% |
| Güvenal Gaz | 122 | 0,4% | 18 | 0,5% | 2.522 | 6,3% | 2.662 | 3,5% |
| Güvengaz | 0 | 0,0% | 0 | 0,0% | 0 | 0,0% | 0 | 0,0% |
| Habaş | 0 | 0,0% | 0 | 0,0% | 0 | 0,0% | 0 | 0,0% |
| Hasgaz | 0 | 0,0% | 0 | 0,0% | 0 | 0,0% | 0 | 0,0% |
| Hilal Tüp | 0 | 0,0% | 0 | 0,0% | 0 | 0,0% | 0 | 0,0% |
| Hitit Gaz | 0 | 0,0% | 0 | 0,0% | 0 | 0,0% | 0 | 0,0% |
| Hizmetgaz | 42 | 0,1% | 0 | 0,0% | 140 | 0,4% | 182 | 0,2% |
| Hürgaz | 0 | 0,0% | 0 | 0,0% | 0 | 0,0% | 0 | 0,0% |
| İpragaz | 2.407 | 7,3% | 1.097 | 30,9% | 3.383 | 8,5% | 6.887 | 9,0% |
| Kalegaz | 0 | 0,0% | 0 | 0,0% | 0 | 0,0% | 0 | 0,0% |
| Karadeniz Tüpgaz | 0 | 0,0% | 0 | 0,0% | 91 | 0,2% | 91 | 0,1% |
| Kongaz | 0 | 0,0% | 0 | 0,0% | 0 | 0,0% | 0 | 0,0% |
| Likitgaz | 5.289 | 16,0% | 0 | 0,0% | 0 | 0,0% | 5.289 | 6,9% |
| Margaz | 0 | 0,0% | 0 | 0,0% | 463 | 1,2% | 463 | 0,6% |
| Mavigöl Gaz | 1 | 0,0% | 0 | 0,0% | 111 | 0,3% | 111 | 0,2% |
| Meram Gaz | 0 | 0,0% | 0 | 0,0% | 117 | 0,3% | 117 | 0,2% |
| Milangaz | 1.608 | 4,9% | 85 | 2,4% | 3.254 | 8,2% | 4.947 | 6,5% |
| Mogaz | 3.775 | 11,4% | 1.340 | 37,7% | 4.045 | 10,2% | 9.160 | 12,0% |
| Nargaz | 0 | 0,0% | 0 | 0,0% | 267 | 0,7% | 267 | 0,4% |
| Netgaz | 0 | 0,0% | 0 | 0,0% | 10 | 0,0% | 10 | 0,0% |
| Niğgaz | 0 | 0,0% | 0 | 0,0% | 81 | 0,2% | 81 | 0,1% |
| Ogaz | 0 | 0,0% | 0 | 0,0% | 0 | 0,0% | 0 | 0,0% |
| Oralgaz | 0 | 0,0% | 0 | 0,0% | 0 | 0,0% | 0 | 0,0% |
| Pamukkale | 0 | 0,0% | 0 | 0,0% | 0 | 0,0% | 0 | 0,0% |
| Pegagaz | 0 | 0,0% | 0 | 0,0% | 0 | 0,0% | 0 | 0,0% |
| Petrol Ofisi | 0 | 0,0% | 0 | 0,0% | 1.122 | 2,8% | 1.122 | 1,5% |
| Selçuk Gaz | 0 | 0,0% | 0 | 0,0% | 0 | 0,0% | 0 | 0,0% |
| Selgaz | 0 | 0,0% | 0 | 0,0% | 46 | 0,1% | 46 | 0,1% |
| Shell Gaz | 3.870 | 11,7% | 528 | 14,9% | 3.344 | 8,4% | 7.742 | 10,1% |
| Sorgun As-gaz | 0 | 0,0% | 0 | 0,0% | 0 | 0,0% | 0 | 0,0% |
| Şarkgaz | 0 | 0,0% | 0 | 0,0% | 0 | 0,0% | 0 | 0,0% |
| Şiringaz | 0 | 0,0% | 0 | 0,0% | 0 | 0,0% | 0 | 0,0% |
| Total | 450 | 1,4% | 27 | 0,8% | 924 | 2,3% | 1.402 | 1,8% |
| Trabzongaz | 0 | 0,0% | 0 | 0,0% | 0 | 0,0% | 0 | 0,0% |
| Yaman Gaz | 0 | 0,0% | 0 | 0,0% | 638 | 1,6% | 638 | 0,8% |
| Yeni Yücel Gaz | 0 | 0,0% | 0 | 0,0% | 1.110 | 2,8% | 1.110 | 1,5% |
| Yıldırım | 0 | 0,0% | 0 | 0,0% | 0 | 0,0% | 0 | 0,0% |
| Yurtgaz | 0 | 0,0% | 0 | 0,0% | 0 | 0,0% | 0 | 0,0% |
| Yücel Gaz | 0 | 0,0% | 0 | 0,0% | 0 | 0,0% | 0 | 0,0% |
| TOPLAM | 33.153 | 100,0% | 3.552 | 100,0% | 39.770 | 100,0% | 76.474 | 100,0% |

Tablo 3.59: Dağıtıcı şirketlerin İstanbul ili satışlarının ürün bazlı dağılımı

| ÜRÜN Dağıtıcılar | Tüplü LPG | | Dökme LPG | | Otogaz | | Toplam | |
|---------------------|----------------|---------------|---------------|---------------|----------------|---------------|----------------|---------------|
| | Satış (ton) | Pazar Payı | Satış (ton) | Pazar Payı | Satış (ton) | Pazar Payı | Satış (ton) | Pazar Payı |
| Akçagaz | 534 | 0,3% | 7 | 0,0% | 1.726 | 0,8% | 2.267 | 0,5% |
| Akgaz | 0 | 0,0% | 1 | 0,0% | 1.511 | 0,7% | 1.513 | 0,3% |
| Akpet | 0 | 0,0% | 84 | 0,2% | 3.532 | 1,5% | 3.616 | 0,8% |
| Altıngaz | 0 | 0,0% | 0 | 0,0% | 0 | 0,0% | 0 | 0,0% |
| Anadolugaz | 109 | 0,1% | 13 | 0,0% | 1.570 | 0,7% | 1.693 | 0,4% |
| Antgaz | 0 | 0,0% | 0 | 0,0% | 1.937 | 0,8% | 1.937 | 0,4% |
| Argaz | 633 | 0,4% | 1.849 | 5,3% | 7.125 | 3,1% | 9.607 | 2,2% |
| Asgaz | 0 | 0,0% | 0 | 0,0% | 0 | 0,0% | 0 | 0,0% |
| Aygaz | 90.600 | 50,7% | 9.137 | 25,9% | 64.274 | 27,9% | 164.011 | 36,9% |
| Bizimgaz | 6.507 | 3,6% | 415 | 1,2% | 4.089 | 1,8% | 11.010 | 2,5% |
| BP Gaz | 7.938 | 4,4% | 0 | 0,0% | 30.664 | 13,3% | 38.602 | 8,7% |
| Çelebi | 0 | 0,0% | 0 | 0,0% | 0 | 0,0% | 0 | 0,0% |
| Egepet | 0 | 0,0% | 0 | 0,0% | 0 | 0,0% | 0 | 0,0% |
| Erciyesgaz | 0 | 0,0% | 0 | 0,0% | 0 | 0,0% | 0 | 0,0% |
| Ergaz | 8.645 | 4,8% | 5 | 0,0% | 1.526 | 0,7% | 10.176 | 2,3% |
| Erol Gaz | 0 | 0,0% | 0 | 0,0% | 0 | 0,0% | 0 | 0,0% |
| Eurogaz | 0 | 0,0% | 0 | 0,0% | 0 | 0,0% | 0 | 0,0% |
| Gap Gaz | 0 | 0,0% | 0 | 0,0% | 0 | 0,0% | 0 | 0,0% |
| Gazmer | 0 | 0,0% | 0 | 0,0% | 0 | 0,0% | 0 | 0,0% |
| Gesan | 600 | 0,3% | 0 | 0,0% | 123 | 0,1% | 723 | 0,2% |
| Goldgaz | 0 | 0,0% | 0 | 0,0% | 0 | 0,0% | 0 | 0,0% |
| Güneş Gaz | 0 | 0,0% | 0 | 0,0% | 0 | 0,0% | 0 | 0,0% |
| Güneygaz | 1.053 | 0,6% | 44 | 0,1% | 3.321 | 1,4% | 4.418 | 1,0% |
| Güvenal Gaz | 0 | 0,0% | 0 | 0,0% | 193 | 0,1% | 193 | 0,0% |
| Güvengaz | 0 | 0,0% | 0 | 0,0% | 0 | 0,0% | 0 | 0,0% |
| Habaş | 2.542 | 1,4% | 209 | 0,6% | 1.373 | 0,6% | 4.125 | 0,9% |
| Hasgaz | 0 | 0,0% | 0 | 0,0% | 0 | 0,0% | 0 | 0,0% |
| Hilal Tüp | 0 | 0,0% | 115 | 0,3% | 0 | 0,0% | 115 | 0,0% |
| Hitit Gaz | 0 | 0,0% | 0 | 0,0% | 0 | 0,0% | 0 | 0,0% |
| Hizmetgaz | 27 | 0,0% | 2.312 | 6,6% | 10 | 0,0% | 2.349 | 0,5% |
| Hürgaz | 0 | 0,0% | 0 | 0,0% | 0 | 0,0% | 0 | 0,0% |
| İpragaz | 25.332 | 14,2% | 6.891 | 19,6% | 15.832 | 6,9% | 48.055 | 10,8% |
| Kalegaz | 0 | 0,0% | 0 | 0,0% | 0 | 0,0% | 0 | 0,0% |
| Karadeniz Tüpgaz | 17 | 0,0% | 57 | 0,2% | 0 | 0,0% | 74 | 0,0% |
| Kongaz | 0 | 0,0% | 0 | 0,0% | 0 | 0,0% | 0 | 0,0% |
| Likitgaz | 0 | 0,0% | 0 | 0,0% | 0 | 0,0% | 0 | 0,0% |
| Margaz | 0 | 0,0% | 0 | 0,0% | 0 | 0,0% | 0 | 0,0% |
| Mavigöl Gaz | 5 | 0,0% | 0 | 0,0% | 0 | 0,0% | 5 | 0,0% |
| Meram Gaz | 0 | 0,0% | 0 | 0,0% | 0 | 0,0% | 0 | 0,0% |
| Milangaz | 23.390 | 13,1% | 2.592 | 7,4% | 30.215 | 13,1% | 56.197 | 12,6% |
| Mogaz | 1.626 | 0,9% | 3.409 | 9,7% | 4.873 | 2,1% | 9.908 | 2,2% |
| Nargaz | 0 | 0,0% | 0 | 0,0% | 0 | 0,0% | 0 | 0,0% |
| Netgaz | 0 | 0,0% | 0 | 0,0% | 1.410 | 0,6% | 1.410 | 0,3% |
| Niğgaz | 0 | 0,0% | 601 | 1,7% | 60 | 0,0% | 661 | 0,2% |
| Ogaz | 0 | 0,0% | 0 | 0,0% | 0 | 0,0% | 0 | 0,0% |
| Oralgaz | 0 | 0,0% | 0 | 0,0% | 0 | 0,0% | 0 | 0,0% |
| Pamukkale | 0 | 0,0% | 0 | 0,0% | 0 | 0,0% | 0 | 0,0% |
| Pegagaz | 0 | 0,0% | 0 | 0,0% | 0 | 0,0% | 0 | 0,0% |
| Petrol Ofisi | 0 | 0,0% | 0 | 0,0% | 1.189 | 0,5% | 1.189 | 0,3% |
| Selçuk Gaz | 0 | 0,0% | 0 | 0,0% | 0 | 0,0% | 0 | 0,0% |
| Selgaz | 0 | 0,0% | 0 | 0,0% | 0 | 0,0% | 0 | 0,0% |
| Shell Gaz | 1.891 | 1,1% | 671 | 1,9% | 32.890 | 14,3% | 35.452 | 8,0% |
| Sorgun As-gaz | 0 | 0,0% | 0 | 0,0% | 0 | 0,0% | 0 | 0,0% |
| Şarkgaz | 0 | 0,0% | 0 | 0,0% | 0 | 0,0% | 0 | 0,0% |
| Şiringaz | 0 | 0,0% | 0 | 0,0% | 0 | 0,0% | 0 | 0,0% |
| Total | 7.052 | 4,0% | 2.726 | 7,7% | 16.958 | 7,4% | 26.736 | 6,0% |
| Trabzongaz | 0 | 0,0% | 0 | 0,0% | 0 | 0,0% | 0 | 0,0% |
| Yaman Gaz | 0 | 0,0% | 0 | 0,0% | 0 | 0,0% | 0 | 0,0% |
| Yeni Yücel Gaz | 0 | 0,0% | 0 | 0,0% | 0 | 0,0% | 0 | 0,0% |
| Yıldırım | 0 | 0,0% | 0 | 0,0% | 0 | 0,0% | 0 | 0,0% |
| Yurtgaz | 202 | 0,1% | 4.090 | 11,6% | 4.104 | 1,8% | 8.396 | 1,9% |
| Yücel Gaz | 0 | 0,0% | 0 | 0,0% | 0 | 0,0% | 0 | 0,0% |
| TOPLAM | 178.702 | 100,0% | 35.228 | 100,0% | 230.506 | 100,0% | 444.437 | 100,0% |

Tablo 3.60: Dağıtıcı şirketlerin İzmir ili satışlarının ürün bazlı dağılımı

| ÜRÜN Dağıtıcılar | Tüplü LPG | | Dökme LPG | | Otogaz | | Toplam | |
|---------------------|----------------|---------------|---------------|---------------|----------------|---------------|----------------|---------------|
| | Satış (ton) | Pazar Payı | Satış (ton) | Pazar Payı | Satış (ton) | Pazar Payı | Satış (ton) | Pazar Payı |
| Akçagaz | 0 | 0,0% | 0 | 0,0% | 96 | 0,1% | 96 | 0,0% |
| Akgaz | 0 | 0,0% | 0 | 0,0% | 0 | 0,0% | 0 | 0,0% |
| Akpet | 0 | 0,0% | 17 | 0,1% | 6.857 | 4,8% | 6.874 | 2,5% |
| Altingaz | 0 | 0,0% | 0 | 0,0% | 0 | 0,0% | 0 | 0,0% |
| Anadolugaz | 0 | 0,0% | 0 | 0,0% | 1.008 | 0,7% | 1.008 | 0,4% |
| Antgaz | 0 | 0,0% | 0 | 0,0% | 352 | 0,3% | 352 | 0,1% |
| Argaz | 175 | 0,2% | 285 | 1,3% | 0 | 0,0% | 460 | 0,2% |
| Asgaz | 0 | 0,0% | 0 | 0,0% | 0 | 0,0% | 0 | 0,0% |
| Aygaz | 39.324 | 36,7% | 4.870 | 21,3% | 20.799 | 14,5% | 64.992 | 23,8% |
| Bizimgaz | 4.546 | 4,3% | 241 | 1,1% | 859 | 0,6% | 5.647 | 2,1% |
| BP Gaz | 8.409 | 7,9% | 0 | 0,0% | 18.237 | 12,7% | 26.646 | 9,8% |
| Çelebi | 0 | 0,0% | 0 | 0,0% | 0 | 0,0% | 0 | 0,0% |
| Egepet | 3 | 0,0% | 0 | 0,0% | 250 | 0,2% | 252 | 0,1% |
| Erciyesgaz | 0 | 0,0% | 0 | 0,0% | 0 | 0,0% | 0 | 0,0% |
| Ergaz | 3.079 | 2,9% | 75 | 0,3% | 325 | 0,2% | 3.479 | 1,3% |
| Erol Gaz | 0 | 0,0% | 0 | 0,0% | 0 | 0,0% | 0 | 0,0% |
| Eurogaz | 0 | 0,0% | 0 | 0,0% | 0 | 0,0% | 0 | 0,0% |
| Gap Gaz | 0 | 0,0% | 0 | 0,0% | 0 | 0,0% | 0 | 0,0% |
| Gazmer | 0 | 0,0% | 0 | 0,0% | 0 | 0,0% | 0 | 0,0% |
| Gesan | 0 | 0,0% | 0 | 0,0% | 0 | 0,0% | 0 | 0,0% |
| Goldgaz | 0 | 0,0% | 0 | 0,0% | 0 | 0,0% | 0 | 0,0% |
| Güneş Gaz | 0 | 0,0% | 0 | 0,0% | 0 | 0,0% | 0 | 0,0% |
| Güneygaz | 0 | 0,0% | 0 | 0,0% | 3.268 | 2,3% | 3.268 | 1,2% |
| Güvenal Gaz | 0 | 0,0% | 5 | 0,0% | 33 | 0,0% | 38 | 0,0% |
| Güvengaz | 0 | 0,0% | 0 | 0,0% | 0 | 0,0% | 0 | 0,0% |
| Habaş | 1.149 | 1,1% | 107 | 0,5% | 2.294 | 1,6% | 3.550 | 1,3% |
| Hasgaz | 0 | 0,0% | 0 | 0,0% | 0 | 0,0% | 0 | 0,0% |
| Hilal Tüp | 0 | 0,0% | 0 | 0,0% | 0 | 0,0% | 0 | 0,0% |
| Hitit Gaz | 0 | 0,0% | 0 | 0,0% | 0 | 0,0% | 0 | 0,0% |
| Hizmetgaz | 0 | 0,0% | 0 | 0,0% | 607 | 0,4% | 607 | 0,2% |
| Hürgaz | 0 | 0,0% | 0 | 0,0% | 1.120 | 0,8% | 1.120 | 0,4% |
| İpragaz | 23.407 | 21,9% | 6.099 | 26,7% | 11.305 | 7,9% | 40.811 | 14,9% |
| Kalegaz | 0 | 0,0% | 0 | 0,0% | 0 | 0,0% | 0 | 0,0% |
| Karadeniz Tüpgaz | 0 | 0,0% | 0 | 0,0% | 0 | 0,0% | 0 | 0,0% |
| Kongaz | 0 | 0,0% | 0 | 0,0% | 0 | 0,0% | 0 | 0,0% |
| Likitgaz | 0 | 0,0% | 0 | 0,0% | 0 | 0,0% | 0 | 0,0% |
| Margaz | 0 | 0,0% | 0 | 0,0% | 0 | 0,0% | 0 | 0,0% |
| Maviöl Gaz | 0 | 0,0% | 0 | 0,0% | 0 | 0,0% | 0 | 0,0% |
| Meram Gaz | 0 | 0,0% | 0 | 0,0% | 0 | 0,0% | 0 | 0,0% |
| Milangaz | 19.902 | 18,6% | 1.209 | 5,3% | 31.565 | 22,0% | 52.675 | 19,3% |
| Mogaz | 3.848 | 3,6% | 2.738 | 12,0% | 3.243 | 2,3% | 9.829 | 3,6% |
| Nargaz | 0 | 0,0% | 0 | 0,0% | 0 | 0,0% | 0 | 0,0% |
| Netgaz | 0 | 0,0% | 0 | 0,0% | 107 | 0,1% | 107 | 0,0% |
| Niğgaz | 0 | 0,0% | 0 | 0,0% | 0 | 0,0% | 0 | 0,0% |
| Ogaz | 103 | 0,1% | 1.103 | 4,8% | 0 | 0,0% | 1.206 | 0,4% |
| Oralgaz | 0 | 0,0% | 0 | 0,0% | 0 | 0,0% | 0 | 0,0% |
| Pamukkale | 0 | 0,0% | 0 | 0,0% | 0 | 0,0% | 0 | 0,0% |
| Pegagaz | 612 | 0,6% | 0 | 0,0% | 0 | 0,0% | 612 | 0,2% |
| Petrol Ofisi | 16 | 0,0% | 0 | 0,0% | 1.555 | 1,1% | 1.572 | 0,6% |
| Selçuk Gaz | 0 | 0,0% | 0 | 0,0% | 0 | 0,0% | 0 | 0,0% |
| Selgaz | 0 | 0,0% | 0 | 0,0% | 0 | 0,0% | 0 | 0,0% |
| Shell Gaz | 0 | 0,0% | 69 | 0,3% | 30.386 | 21,2% | 30.455 | 11,2% |
| Sorgun As-gaz | 0 | 0,0% | 0 | 0,0% | 0 | 0,0% | 0 | 0,0% |
| Şarkgaz | 0 | 0,0% | 0 | 0,0% | 0 | 0,0% | 0 | 0,0% |
| Şiringaz | 0 | 0,0% | 0 | 0,0% | 0 | 0,0% | 0 | 0,0% |
| Total | 2.448 | 2,3% | 449 | 2,0% | 8.174 | 5,7% | 11.070 | 4,1% |
| Trabzongaz | 0 | 0,0% | 0 | 0,0% | 0 | 0,0% | 0 | 0,0% |
| Yaman Gaz | 0 | 0,0% | 0 | 0,0% | 0 | 0,0% | 0 | 0,0% |
| Yeni Yücel Gaz | 0 | 0,0% | 0 | 0,0% | 0 | 0,0% | 0 | 0,0% |
| Yıldırım | 0 | 0,0% | 0 | 0,0% | 0 | 0,0% | 0 | 0,0% |
| Yurtgaz | 2 | 0,0% | 5.554 | 24,3% | 830 | 0,6% | 6.385 | 2,3% |
| Yücel Gaz | 0 | 0,0% | 0 | 0,0% | 0 | 0,0% | 0 | 0,0% |
| TOPLAM | 107.022 | 100,0% | 22.820 | 100,0% | 143.268 | 100,0% | 273.110 | 100,0% |

Tablo 3.61: Dağıtıcı şirketlerin Kahramanmaraş ili satışlarının ürün bazlı dağılımı

| ÜRÜN Dağıtıcılar | Tüplü LPG | | Dökme LPG | | Otogaz | | Toplam | |
|---------------------|---------------|---------------|--------------|---------------|---------------|---------------|---------------|---------------|
| | Satış (ton) | Pazar Payı | Satış (ton) | Pazar Payı | Satış (ton) | Pazar Payı | Satış (ton) | Pazar Payı |
| Akçagaz | 0 | 0,0% | 0 | 0,0% | 0 | 0,0% | 0 | 0,0% |
| Akgaz | 0 | 0,0% | 0 | 0,0% | 0 | 0,0% | 0 | 0,0% |
| Akpet | 0 | 0,0% | 0 | 0,0% | 1.643 | 5,1% | 1.643 | 3,2% |
| Altıngaz | 0 | 0,0% | 0 | 0,0% | 0 | 0,0% | 0 | 0,0% |
| Anadolugaz | 0 | 0,0% | 0 | 0,0% | 0 | 0,0% | 0 | 0,0% |
| Antgaz | 0 | 0,0% | 0 | 0,0% | 0 | 0,0% | 0 | 0,0% |
| Argaz | 0 | 0,0% | 0 | 0,0% | 141 | 0,4% | 141 | 0,3% |
| Asgaz | 0 | 0,0% | 0 | 0,0% | 0 | 0,0% | 0 | 0,0% |
| Aygaz | 2.083 | 12,9% | 69 | 2,6% | 5.458 | 17,0% | 7.610 | 14,9% |
| Bizimgaz | 16 | 0,1% | 0 | 0,0% | 748 | 2,3% | 764 | 1,5% |
| BP Gaz | 835 | 5,2% | 0 | 0,0% | 2.492 | 7,7% | 3.327 | 6,5% |
| Çelebi | 0 | 0,0% | 0 | 0,0% | 0 | 0,0% | 0 | 0,0% |
| Egepet | 0 | 0,0% | 0 | 0,0% | 0 | 0,0% | 0 | 0,0% |
| Erciyegaz | 0 | 0,0% | 0 | 0,0% | 0 | 0,0% | 0 | 0,0% |
| Ergaz | 0 | 0,0% | 0 | 0,0% | 0 | 0,0% | 0 | 0,0% |
| Erol Gaz | 147 | 0,9% | 529 | 19,9% | 909 | 2,8% | 1.585 | 3,1% |
| Eurogaz | 0 | 0,0% | 0 | 0,0% | 0 | 0,0% | 0 | 0,0% |
| Gap Gaz | 0 | 0,0% | 0 | 0,0% | 0 | 0,0% | 0 | 0,0% |
| Gazmer | 0 | 0,0% | 0 | 0,0% | 0 | 0,0% | 0 | 0,0% |
| Gesan | 0 | 0,0% | 0 | 0,0% | 0 | 0,0% | 0 | 0,0% |
| Goldgaz | 0 | 0,0% | 0 | 0,0% | 0 | 0,0% | 0 | 0,0% |
| Güneş Gaz | 0 | 0,0% | 0 | 0,0% | 0 | 0,0% | 0 | 0,0% |
| Güneygaz | 0 | 0,0% | 0 | 0,0% | 330 | 1,0% | 330 | 0,7% |
| Güvenal Gaz | 54 | 0,3% | 10 | 0,4% | 2.624 | 8,2% | 2.688 | 5,3% |
| Güvengaz | 0 | 0,0% | 0 | 0,0% | 0 | 0,0% | 0 | 0,0% |
| Habaş | 0 | 0,0% | 0 | 0,0% | 0 | 0,0% | 0 | 0,0% |
| Hasgaz | 0 | 0,0% | 0 | 0,0% | 0 | 0,0% | 0 | 0,0% |
| Hilal Tüp | 0 | 0,0% | 0 | 0,0% | 0 | 0,0% | 0 | 0,0% |
| Hitit Gaz | 0 | 0,0% | 0 | 0,0% | 0 | 0,0% | 0 | 0,0% |
| Hizmetgaz | 0 | 0,0% | 0 | 0,0% | 0 | 0,0% | 0 | 0,0% |
| Hürgaz | 0 | 0,0% | 0 | 0,0% | 0 | 0,0% | 0 | 0,0% |
| İpragaz | 1.539 | 9,5% | 121 | 4,6% | 811 | 2,5% | 2.471 | 4,8% |
| Kalegaz | 0 | 0,0% | 0 | 0,0% | 0 | 0,0% | 0 | 0,0% |
| Karadeniz Tüpgaz | 0 | 0,0% | 0 | 0,0% | 156 | 0,5% | 156 | 0,3% |
| Kongaz | 0 | 0,0% | 0 | 0,0% | 0 | 0,0% | 0 | 0,0% |
| Likitgaz | 2.573 | 15,9% | 0 | 0,0% | 0 | 0,0% | 2.573 | 5,0% |
| Margaz | 4.363 | 27,0% | 1.000 | 37,7% | 7.663 | 23,8% | 13.026 | 25,5% |
| Maviğöl Gaz | 0 | 0,0% | 0 | 0,0% | 134 | 0,4% | 134 | 0,3% |
| Meram Gaz | 0 | 0,0% | 0 | 0,0% | 0 | 0,0% | 0 | 0,0% |
| Milangaz | 1.869 | 11,6% | 40 | 1,5% | 1.321 | 4,1% | 3.230 | 6,3% |
| Mogaz | 1.331 | 8,2% | 744 | 28,0% | 1.998 | 6,2% | 4.073 | 8,0% |
| Nargaz | 0 | 0,0% | 0 | 0,0% | 445 | 1,4% | 445 | 0,9% |
| Netgaz | 78 | 0,5% | 0 | 0,0% | 0 | 0,0% | 78 | 0,2% |
| Niğgaz | 0 | 0,0% | 0 | 0,0% | 0 | 0,0% | 0 | 0,0% |
| Ogaz | 0 | 0,0% | 0 | 0,0% | 0 | 0,0% | 0 | 0,0% |
| Oralgaz | 0 | 0,0% | 0 | 0,0% | 1.456 | 4,5% | 1.456 | 2,9% |
| Pamukkale | 0 | 0,0% | 0 | 0,0% | 0 | 0,0% | 0 | 0,0% |
| Pegagaz | 0 | 0,0% | 0 | 0,0% | 0 | 0,0% | 0 | 0,0% |
| Petrol Ofisi | 0 | 0,0% | 0 | 0,0% | 700 | 2,2% | 700 | 1,4% |
| Selçuk Gaz | 0 | 0,0% | 0 | 0,0% | 0 | 0,0% | 0 | 0,0% |
| Selgaz | 0 | 0,0% | 0 | 0,0% | 4 | 0,0% | 4 | 0,0% |
| Shell Gaz | 324 | 2,0% | 113 | 4,3% | 1.303 | 4,1% | 1.740 | 3,4% |
| Sorgun As-gaz | 0 | 0,0% | 0 | 0,0% | 0 | 0,0% | 0 | 0,0% |
| Şarkgaz | 81 | 0,5% | 0 | 0,0% | 0 | 0,0% | 81 | 0,2% |
| Şiringaz | 0 | 0,0% | 0 | 0,0% | 0 | 0,0% | 0 | 0,0% |
| Total | 863 | 5,3% | 28 | 1,1% | 1.524 | 4,7% | 2.415 | 4,7% |
| Trabzongaz | 0 | 0,0% | 0 | 0,0% | 0 | 0,0% | 0 | 0,0% |
| Yaman Gaz | 0 | 0,0% | 0 | 0,0% | 109 | 0,3% | 109 | 0,2% |
| Yeni Yücel Gaz | 23 | 0,1% | 0 | 0,0% | 105 | 0,3% | 128 | 0,3% |
| Yıldırım | 0 | 0,0% | 0 | 0,0% | 0 | 0,0% | 0 | 0,0% |
| Yurtgaz | 0 | 0,0% | 0 | 0,0% | 0 | 0,0% | 0 | 0,0% |
| Yücel Gaz | 9 | 0,1% | 0 | 0,0% | 133 | 0,4% | 141 | 0,3% |
| TOPLAM | 16.188 | 100,0% | 2.654 | 100,0% | 32.206 | 100,0% | 51.049 | 100,0% |

Tablo 3.62: Dağıtıcı şirketlerin Karabük ili satışlarının ürün bazlı dağılımı

| ÜRÜN Dağıtıcılar | Tüplü LPG | | Dökme LPG | | Otogaz | | Toplam | |
|---------------------|--------------|---------------|-------------|---------------|--------------|---------------|---------------|---------------|
| | Satış (ton) | Pazar Payı | Satış (ton) | Pazar Payı | Satış (ton) | Pazar Payı | Satış (ton) | Pazar Payı |
| Akçagaz | 177 | 3,2% | 0 | 0,0% | 200 | 2,1% | 377 | 2,4% |
| Akgaz | 0 | 0,0% | 0 | 0,0% | 0 | 0,0% | 0 | 0,0% |
| Akpet | 0 | 0,0% | 0 | 0,0% | 147 | 1,5% | 147 | 0,9% |
| Altıngaz | 0 | 0,0% | 0 | 0,0% | 0 | 0,0% | 0 | 0,0% |
| Anadolugaz | 0 | 0,0% | 0 | 0,0% | 0 | 0,0% | 0 | 0,0% |
| Antgaz | 0 | 0,0% | 0 | 0,0% | 0 | 0,0% | 0 | 0,0% |
| Argaz | 0 | 0,0% | 0 | 0,0% | 0 | 0,0% | 0 | 0,0% |
| Asgaz | 0 | 0,0% | 0 | 0,0% | 0 | 0,0% | 0 | 0,0% |
| Aygaz | 3.140 | 56,9% | 37 | 6,4% | 1.135 | 11,8% | 4.312 | 27,4% |
| Bizimgaz | 33 | 0,6% | 0 | 0,0% | 0 | 0,0% | 33 | 0,2% |
| BP Gaz | 373 | 6,8% | 0 | 0,0% | 1.086 | 11,3% | 1.458 | 9,3% |
| Çelebi | 0 | 0,0% | 0 | 0,0% | 0 | 0,0% | 0 | 0,0% |
| Egepet | 0 | 0,0% | 0 | 0,0% | 0 | 0,0% | 0 | 0,0% |
| Erciyesgaz | 0 | 0,0% | 0 | 0,0% | 0 | 0,0% | 0 | 0,0% |
| Ergaz | 62 | 1,1% | 0 | 0,0% | 0 | 0,0% | 62 | 0,4% |
| Erol Gaz | 0 | 0,0% | 0 | 0,0% | 0 | 0,0% | 0 | 0,0% |
| Eurogaz | 0 | 0,0% | 0 | 0,0% | 0 | 0,0% | 0 | 0,0% |
| Gap Gaz | 0 | 0,0% | 0 | 0,0% | 0 | 0,0% | 0 | 0,0% |
| Gazmer | 0 | 0,0% | 0 | 0,0% | 0 | 0,0% | 0 | 0,0% |
| Gesan | 0 | 0,0% | 0 | 0,0% | 0 | 0,0% | 0 | 0,0% |
| Goldgaz | 0 | 0,0% | 0 | 0,0% | 0 | 0,0% | 0 | 0,0% |
| Güneş Gaz | 0 | 0,0% | 0 | 0,0% | 0 | 0,0% | 0 | 0,0% |
| Güneygaz | 0 | 0,0% | 0 | 0,0% | 0 | 0,0% | 0 | 0,0% |
| Güvenal Gaz | 0 | 0,0% | 13 | 2,3% | 109 | 1,1% | 122 | 0,8% |
| Güvengaz | 0 | 0,0% | 0 | 0,0% | 0 | 0,0% | 0 | 0,0% |
| Habaş | 0 | 0,0% | 0 | 0,0% | 0 | 0,0% | 0 | 0,0% |
| Hasgaz | 0 | 0,0% | 0 | 0,0% | 0 | 0,0% | 0 | 0,0% |
| Hilal Tüp | 0 | 0,0% | 0 | 0,0% | 0 | 0,0% | 0 | 0,0% |
| Hitit Gaz | 0 | 0,0% | 0 | 0,0% | 0 | 0,0% | 0 | 0,0% |
| Hizmetgaz | 0 | 0,0% | 0 | 0,0% | 0 | 0,0% | 0 | 0,0% |
| Hürgaz | 0 | 0,0% | 0 | 0,0% | 0 | 0,0% | 0 | 0,0% |
| İpragaz | 1.136 | 20,6% | 15 | 2,7% | 1.168 | 12,2% | 2.320 | 14,8% |
| Kalegaz | 0 | 0,0% | 0 | 0,0% | 0 | 0,0% | 0 | 0,0% |
| Karadeniz Tüpgaz | 0 | 0,0% | 0 | 0,0% | 81 | 0,8% | 81 | 0,5% |
| Kongaz | 0 | 0,0% | 0 | 0,0% | 0 | 0,0% | 0 | 0,0% |
| Likitgaz | 0 | 0,0% | 0 | 0,0% | 0 | 0,0% | 0 | 0,0% |
| Margaz | 0 | 0,0% | 0 | 0,0% | 0 | 0,0% | 0 | 0,0% |
| Maviöl Gaz | 0 | 0,0% | 0 | 0,0% | 0 | 0,0% | 0 | 0,0% |
| Meram Gaz | 0 | 0,0% | 0 | 0,0% | 0 | 0,0% | 0 | 0,0% |
| Milangaz | 72 | 1,3% | 333 | 58,0% | 1.716 | 17,9% | 2.122 | 13,5% |
| Mogaz | 362 | 6,6% | 176 | 30,7% | 1.722 | 17,9% | 2.260 | 14,4% |
| Nargaz | 0 | 0,0% | 0 | 0,0% | 0 | 0,0% | 0 | 0,0% |
| Netgaz | 0 | 0,0% | 0 | 0,0% | 0 | 0,0% | 0 | 0,0% |
| Niğgaz | 0 | 0,0% | 0 | 0,0% | 0 | 0,0% | 0 | 0,0% |
| Ogaz | 0 | 0,0% | 0 | 0,0% | 0 | 0,0% | 0 | 0,0% |
| Oralgaz | 0 | 0,0% | 0 | 0,0% | 0 | 0,0% | 0 | 0,0% |
| Pamukkale | 0 | 0,0% | 0 | 0,0% | 0 | 0,0% | 0 | 0,0% |
| Pegagaz | 0 | 0,0% | 0 | 0,0% | 0 | 0,0% | 0 | 0,0% |
| Petrol Ofisi | 0 | 0,0% | 0 | 0,0% | 0 | 0,0% | 0 | 0,0% |
| Selçuk Gaz | 0 | 0,0% | 0 | 0,0% | 0 | 0,0% | 0 | 0,0% |
| Selgaz | 0 | 0,0% | 0 | 0,0% | 0 | 0,0% | 0 | 0,0% |
| Shell Gaz | 0 | 0,0% | 0 | 0,0% | 821 | 8,5% | 821 | 5,2% |
| Sorgun As-gaz | 0 | 0,0% | 0 | 0,0% | 0 | 0,0% | 0 | 0,0% |
| Şarkgaz | 0 | 0,0% | 0 | 0,0% | 0 | 0,0% | 0 | 0,0% |
| Şiringaz | 0 | 0,0% | 0 | 0,0% | 0 | 0,0% | 0 | 0,0% |
| Total | 168 | 3,0% | 0 | 0,0% | 1.432 | 14,9% | 1.600 | 10,2% |
| Trabzongaz | 0 | 0,0% | 0 | 0,0% | 0 | 0,0% | 0 | 0,0% |
| Yaman Gaz | 0 | 0,0% | 0 | 0,0% | 0 | 0,0% | 0 | 0,0% |
| Yeni Yücel Gaz | 0 | 0,0% | 0 | 0,0% | 0 | 0,0% | 0 | 0,0% |
| Yıldırım | 0 | 0,0% | 0 | 0,0% | 0 | 0,0% | 0 | 0,0% |
| Yurtgaz | 0 | 0,0% | 0 | 0,0% | 0 | 0,0% | 0 | 0,0% |
| Yücel Gaz | 0 | 0,0% | 0 | 0,0% | 0 | 0,0% | 0 | 0,0% |
| TOPLAM | 5.524 | 100,0% | 574 | 100,0% | 9.617 | 100,0% | 15.716 | 100,0% |

Tablo 3.63: Dağıtıcı şirketlerin Karaman ili satışlarının ürün bazlı dağılımı

| ÜRÜN Dağıtıcılar | Tüplü LPG | | Dökme LPG | | Otogaz | | Toplam | |
|---------------------|--------------|---------------|-------------|---------------|---------------|---------------|---------------|---------------|
| | Satış (ton) | Pazar Payı | Satış (ton) | Pazar Payı | Satış (ton) | Pazar Payı | Satış (ton) | Pazar Payı |
| Akçagaz | 0 | 0,0% | 0 | 0,0% | 0 | 0,0% | 0 | 0,0% |
| Akgaz | 0 | 0,0% | 0 | 0,0% | 0 | 0,0% | 0 | 0,0% |
| Akpet | 0 | 0,0% | 0 | 0,0% | 18 | 0,2% | 18 | 0,1% |
| Altıngaz | 0 | 0,0% | 0 | 0,0% | 0 | 0,0% | 0 | 0,0% |
| Anadolugaz | 803 | 20,1% | 0 | 0,0% | 243 | 2,3% | 1.046 | 7,1% |
| Antgaz | 0 | 0,0% | 0 | 0,0% | 0 | 0,0% | 0 | 0,0% |
| Argaz | 0 | 0,0% | 0 | 0,0% | 0 | 0,0% | 0 | 0,0% |
| Asgaz | 0 | 0,0% | 0 | 0,0% | 0 | 0,0% | 0 | 0,0% |
| Aygaz | 1.072 | 26,8% | 14 | 6,9% | 1.469 | 13,8% | 2.554 | 17,2% |
| Bizimgaz | 0 | 0,0% | 0 | 0,0% | 136 | 1,3% | 136 | 0,9% |
| BP Gaz | 0 | 0,0% | 0 | 0,0% | 2.026 | 19,1% | 2.026 | 13,7% |
| Çelebi | 0 | 0,0% | 0 | 0,0% | 0 | 0,0% | 0 | 0,0% |
| Egepet | 0 | 0,0% | 0 | 0,0% | 0 | 0,0% | 0 | 0,0% |
| Erciyesgaz | 0 | 0,0% | 0 | 0,0% | 0 | 0,0% | 0 | 0,0% |
| Ergaz | 174 | 4,4% | 0 | 0,0% | 0 | 0,0% | 174 | 1,2% |
| Erol Gaz | 0 | 0,0% | 0 | 0,0% | 128 | 1,2% | 128 | 0,9% |
| Eurogaz | 0 | 0,0% | 0 | 0,0% | 0 | 0,0% | 0 | 0,0% |
| Gap Gaz | 0 | 0,0% | 0 | 0,0% | 0 | 0,0% | 0 | 0,0% |
| Gazmer | 0 | 0,0% | 0 | 0,0% | 92 | 0,9% | 92 | 0,6% |
| Gesan | 0 | 0,0% | 0 | 0,0% | 0 | 0,0% | 0 | 0,0% |
| Goldgaz | 0 | 0,0% | 0 | 0,0% | 0 | 0,0% | 0 | 0,0% |
| Güneş Gaz | 0 | 0,0% | 0 | 0,0% | 0 | 0,0% | 0 | 0,0% |
| Güneygaz | 0 | 0,0% | 0 | 0,0% | 0 | 0,0% | 0 | 0,0% |
| Güvenal Gaz | 24 | 0,6% | 0 | 0,0% | 123 | 1,2% | 147 | 1,0% |
| Güvengaz | 0 | 0,0% | 0 | 0,0% | 0 | 0,0% | 0 | 0,0% |
| Habaş | 0 | 0,0% | 0 | 0,0% | 0 | 0,0% | 0 | 0,0% |
| Hasgaz | 0 | 0,0% | 0 | 0,0% | 0 | 0,0% | 0 | 0,0% |
| Hilal Tüp | 0 | 0,0% | 0 | 0,0% | 0 | 0,0% | 0 | 0,0% |
| Hitit Gaz | 0 | 0,0% | 0 | 0,0% | 0 | 0,0% | 0 | 0,0% |
| Hizmetgaz | 0 | 0,0% | 0 | 0,0% | 0 | 0,0% | 0 | 0,0% |
| Hürgaz | 0 | 0,0% | 0 | 0,0% | 0 | 0,0% | 0 | 0,0% |
| İpragaz | 342 | 8,6% | 163 | 82,1% | 221 | 2,1% | 727 | 4,9% |
| Kalegaz | 0 | 0,0% | 0 | 0,0% | 0 | 0,0% | 0 | 0,0% |
| Karadeniz Tüpgaz | 0 | 0,0% | 0 | 0,0% | 0 | 0,0% | 0 | 0,0% |
| Kongaz | 913 | 22,8% | 0 | 0,0% | 567 | 5,3% | 1.480 | 10,0% |
| Likitgaz | 0 | 0,0% | 0 | 0,0% | 0 | 0,0% | 0 | 0,0% |
| Margaz | 0 | 0,0% | 0 | 0,0% | 0 | 0,0% | 0 | 0,0% |
| Maviğöl Gaz | 0 | 0,0% | 0 | 0,0% | 0 | 0,0% | 0 | 0,0% |
| Meram Gaz | 0 | 0,0% | 0 | 0,0% | 185 | 1,7% | 185 | 1,3% |
| Milangaz | 196 | 4,9% | 0 | 0,0% | 3.146 | 29,6% | 3.342 | 22,5% |
| Mogaz | 203 | 5,1% | 5 | 2,5% | 703 | 6,6% | 911 | 6,1% |
| Nargaz | 0 | 0,0% | 0 | 0,0% | 0 | 0,0% | 0 | 0,0% |
| Netgaz | 0 | 0,0% | 0 | 0,0% | 0 | 0,0% | 0 | 0,0% |
| Niğgaz | 0 | 0,0% | 0 | 0,0% | 0 | 0,0% | 0 | 0,0% |
| Ogaz | 0 | 0,0% | 0 | 0,0% | 0 | 0,0% | 0 | 0,0% |
| Oralgaz | 0 | 0,0% | 0 | 0,0% | 0 | 0,0% | 0 | 0,0% |
| Pamukkale | 0 | 0,0% | 0 | 0,0% | 0 | 0,0% | 0 | 0,0% |
| Pegagaz | 0 | 0,0% | 0 | 0,0% | 0 | 0,0% | 0 | 0,0% |
| Petrol Ofisi | 0 | 0,0% | 0 | 0,0% | 14 | 0,1% | 14 | 0,1% |
| Selçuk Gaz | 0 | 0,0% | 0 | 0,0% | 0 | 0,0% | 0 | 0,0% |
| Selgaz | 0 | 0,0% | 0 | 0,0% | 0 | 0,0% | 0 | 0,0% |
| Shell Gaz | 229 | 5,7% | 0 | 0,0% | 644 | 6,1% | 873 | 5,9% |
| Sorgun As-gaz | 0 | 0,0% | 0 | 0,0% | 0 | 0,0% | 0 | 0,0% |
| Şarkgaz | 0 | 0,0% | 0 | 0,0% | 0 | 0,0% | 0 | 0,0% |
| Şiringaz | 0 | 0,0% | 0 | 0,0% | 0 | 0,0% | 0 | 0,0% |
| Total | 47 | 1,2% | 17 | 8,5% | 845 | 8,0% | 909 | 6,1% |
| Trabzongaz | 0 | 0,0% | 0 | 0,0% | 0 | 0,0% | 0 | 0,0% |
| Yaman Gaz | 0 | 0,0% | 0 | 0,0% | 4 | 0,0% | 4 | 0,0% |
| Yeni Yücel Gaz | 0 | 0,0% | 0 | 0,0% | 0 | 0,0% | 0 | 0,0% |
| Yıldırım | 0 | 0,0% | 0 | 0,0% | 0 | 0,0% | 0 | 0,0% |
| Yurtgaz | 0 | 0,0% | 0 | 0,0% | 66 | 0,6% | 66 | 0,4% |
| Yücel Gaz | 0 | 0,0% | 0 | 0,0% | 0 | 0,0% | 0 | 0,0% |
| TOPLAM | 4.004 | 100,0% | 199 | 100,0% | 10.631 | 100,0% | 14.833 | 100,0% |

Tablo 3.64: Dağıtıcı şirketlerin Kars ili satışlarının ürün bazlı dağılımı

| ÜRÜN Dağıtıcılar | Tüplü LPG | | Dökme LPG | | Otogaz | | Toplam | |
|---------------------|--------------|---------------|-------------|---------------|--------------|---------------|--------------|---------------|
| | Satış (ton) | Pazar Payı | Satış (ton) | Pazar Payı | Satış (ton) | Pazar Payı | Satış (ton) | Pazar Payı |
| Akçagaz | 0 | 0,0% | 0 | 0,0% | 0 | 0,0% | 0 | 0,0% |
| Akgaz | 0 | 0,0% | 0 | 0,0% | 0 | 0,0% | 0 | 0,0% |
| Akpet | 0 | 0,0% | 0 | 0,0% | 758 | 30,7% | 758 | 12,3% |
| Altıngaz | 0 | 0,0% | 0 | 0,0% | 0 | 0,0% | 0 | 0,0% |
| Anadolugaz | 0 | 0,0% | 0 | 0,0% | 0 | 0,0% | 0 | 0,0% |
| Antgaz | 0 | 0,0% | 0 | 0,0% | 0 | 0,0% | 0 | 0,0% |
| Argaz | 0 | 0,0% | 0 | 0,0% | 0 | 0,0% | 0 | 0,0% |
| Asgaz | 0 | 0,0% | 0 | 0,0% | 0 | 0,0% | 0 | 0,0% |
| Aygaz | 1.132 | 31,8% | 73 | 55,3% | 0 | 0,0% | 1.206 | 19,6% |
| Bizimgaz | 0 | 0,0% | 0 | 0,0% | 0 | 0,0% | 0 | 0,0% |
| BP Gaz | 0 | 0,0% | 0 | 0,0% | 0 | 0,0% | 0 | 0,0% |
| Çelebi | 0 | 0,0% | 0 | 0,0% | 0 | 0,0% | 0 | 0,0% |
| Egepet | 0 | 0,0% | 0 | 0,0% | 0 | 0,0% | 0 | 0,0% |
| Erciyesgaz | 0 | 0,0% | 0 | 0,0% | 0 | 0,0% | 0 | 0,0% |
| Ergaz | 1.152 | 32,3% | 4 | 3,0% | 131 | 5,3% | 1.287 | 20,9% |
| Erol Gaz | 0 | 0,0% | 0 | 0,0% | 0 | 0,0% | 0 | 0,0% |
| Eurogaz | 0 | 0,0% | 0 | 0,0% | 0 | 0,0% | 0 | 0,0% |
| Gap Gaz | 0 | 0,0% | 0 | 0,0% | 0 | 0,0% | 0 | 0,0% |
| Gazmer | 0 | 0,0% | 0 | 0,0% | 0 | 0,0% | 0 | 0,0% |
| Gesan | 0 | 0,0% | 0 | 0,0% | 0 | 0,0% | 0 | 0,0% |
| Goldgaz | 0 | 0,0% | 0 | 0,0% | 0 | 0,0% | 0 | 0,0% |
| Güneş Gaz | 0 | 0,0% | 0 | 0,0% | 0 | 0,0% | 0 | 0,0% |
| Güneygaz | 0 | 0,0% | 0 | 0,0% | 0 | 0,0% | 0 | 0,0% |
| Güvenal Gaz | 0 | 0,0% | 0 | 0,0% | 285 | 11,5% | 285 | 4,6% |
| Güvengaz | 0 | 0,0% | 0 | 0,0% | 0 | 0,0% | 0 | 0,0% |
| Habaş | 0 | 0,0% | 0 | 0,0% | 0 | 0,0% | 0 | 0,0% |
| Hasgaz | 0 | 0,0% | 0 | 0,0% | 0 | 0,0% | 0 | 0,0% |
| Hilal Tüp | 0 | 0,0% | 0 | 0,0% | 0 | 0,0% | 0 | 0,0% |
| Hitit Gaz | 0 | 0,0% | 0 | 0,0% | 0 | 0,0% | 0 | 0,0% |
| Hizmetgaz | 0 | 0,0% | 0 | 0,0% | 0 | 0,0% | 0 | 0,0% |
| Hürgaz | 0 | 0,0% | 0 | 0,0% | 0 | 0,0% | 0 | 0,0% |
| İpragaz | 813 | 22,8% | 26 | 19,5% | 0 | 0,0% | 839 | 13,6% |
| Kalegaz | 0 | 0,0% | 0 | 0,0% | 0 | 0,0% | 0 | 0,0% |
| Karadeniz Tüpgaz | 0 | 0,0% | 0 | 0,0% | 0 | 0,0% | 0 | 0,0% |
| Kongaz | 0 | 0,0% | 0 | 0,0% | 0 | 0,0% | 0 | 0,0% |
| Likitgaz | 0 | 0,0% | 0 | 0,0% | 0 | 0,0% | 0 | 0,0% |
| Margaz | 0 | 0,0% | 0 | 0,0% | 0 | 0,0% | 0 | 0,0% |
| Maviöl Gaz | 0 | 0,0% | 0 | 0,0% | 0 | 0,0% | 0 | 0,0% |
| Meram Gaz | 0 | 0,0% | 0 | 0,0% | 0 | 0,0% | 0 | 0,0% |
| Milangaz | 149 | 4,2% | 0 | 0,0% | 1.052 | 42,5% | 1.201 | 19,5% |
| Mogaz | 317 | 8,9% | 29 | 22,2% | 95 | 3,9% | 442 | 7,2% |
| Nargaz | 0 | 0,0% | 0 | 0,0% | 0 | 0,0% | 0 | 0,0% |
| Netgaz | 0 | 0,0% | 0 | 0,0% | 0 | 0,0% | 0 | 0,0% |
| Niğgaz | 0 | 0,0% | 0 | 0,0% | 0 | 0,0% | 0 | 0,0% |
| Ogaz | 0 | 0,0% | 0 | 0,0% | 0 | 0,0% | 0 | 0,0% |
| Oralgaz | 0 | 0,0% | 0 | 0,0% | 151 | 6,1% | 151 | 2,5% |
| Pamukkale | 0 | 0,0% | 0 | 0,0% | 0 | 0,0% | 0 | 0,0% |
| Pegagaz | 0 | 0,0% | 0 | 0,0% | 0 | 0,0% | 0 | 0,0% |
| Petrol Ofisi | 0 | 0,0% | 0 | 0,0% | 0 | 0,0% | 0 | 0,0% |
| Selçuk Gaz | 0 | 0,0% | 0 | 0,0% | 0 | 0,0% | 0 | 0,0% |
| Selgaz | 0 | 0,0% | 0 | 0,0% | 0 | 0,0% | 0 | 0,0% |
| Shell Gaz | 0 | 0,0% | 0 | 0,0% | 0 | 0,0% | 0 | 0,0% |
| Sorgun As-gaz | 0 | 0,0% | 0 | 0,0% | 0 | 0,0% | 0 | 0,0% |
| Şarkgaz | 0 | 0,0% | 0 | 0,0% | 0 | 0,0% | 0 | 0,0% |
| Şiringaz | 0 | 0,0% | 0 | 0,0% | 0 | 0,0% | 0 | 0,0% |
| Total | 0 | 0,0% | 0 | 0,0% | 0 | 0,0% | 0 | 0,0% |
| Trabzongaz | 0 | 0,0% | 0 | 0,0% | 0 | 0,0% | 0 | 0,0% |
| Yaman Gaz | 0 | 0,0% | 0 | 0,0% | 0 | 0,0% | 0 | 0,0% |
| Yeni Yücel Gaz | 0 | 0,0% | 0 | 0,0% | 0 | 0,0% | 0 | 0,0% |
| Yıldırım | 0 | 0,0% | 0 | 0,0% | 0 | 0,0% | 0 | 0,0% |
| Yurtgaz | 0 | 0,0% | 0 | 0,0% | 0 | 0,0% | 0 | 0,0% |
| Yücel Gaz | 0 | 0,0% | 0 | 0,0% | 0 | 0,0% | 0 | 0,0% |
| TOPLAM | 3.563 | 100,0% | 133 | 100,0% | 2.473 | 100,0% | 6.168 | 100,0% |

Tablo 3.65: Dağıtıcı şirketlerin Kastamonu ili satışlarının ürün bazlı dağılımı

| ÜRÜN Dağıtıcılar | Tüplü LPG | | Dökme LPG | | Otogaz | | Toplam | |
|---------------------|--------------|---------------|-------------|---------------|---------------|---------------|---------------|---------------|
| | Satış (ton) | Pazar Payı | Satış (ton) | Pazar Payı | Satış (ton) | Pazar Payı | Satış (ton) | Pazar Payı |
| Akçagaz | 74 | 0,9% | 0 | 0,0% | 0 | 0,0% | 74 | 0,3% |
| Akgaz | 75 | 0,9% | 28 | 11,6% | 133 | 0,9% | 237 | 1,0% |
| Akpet | 16 | 0,2% | 0 | 0,0% | 945 | 6,4% | 961 | 4,1% |
| Altıngaz | 0 | 0,0% | 0 | 0,0% | 115 | 0,8% | 115 | 0,5% |
| Anadolugaz | 27 | 0,3% | 0 | 0,0% | 0 | 0,0% | 27 | 0,1% |
| Antgaz | 0 | 0,0% | 0 | 0,0% | 0 | 0,0% | 0 | 0,0% |
| Argaz | 0 | 0,0% | 0 | 0,0% | 0 | 0,0% | 0 | 0,0% |
| Asgaz | 0 | 0,0% | 0 | 0,0% | 0 | 0,0% | 0 | 0,0% |
| Aygaz | 4.162 | 48,8% | 107 | 43,8% | 3.135 | 21,1% | 7.404 | 31,4% |
| Bizimgaz | 91 | 1,1% | 0 | 0,0% | 87 | 0,6% | 178 | 0,8% |
| BP Gaz | 141 | 1,7% | 0 | 0,0% | 1.017 | 6,9% | 1.158 | 4,9% |
| Çelebi | 0 | 0,0% | 0 | 0,0% | 0 | 0,0% | 0 | 0,0% |
| Egepet | 0 | 0,0% | 0 | 0,0% | 0 | 0,0% | 0 | 0,0% |
| Erciyegaz | 7 | 0,1% | 0 | 0,0% | 0 | 0,0% | 7 | 0,0% |
| Ergaz | 0 | 0,0% | 0 | 0,0% | 0 | 0,0% | 0 | 0,0% |
| Erol Gaz | 0 | 0,0% | 0 | 0,0% | 0 | 0,0% | 0 | 0,0% |
| Eurogaz | 0 | 0,0% | 0 | 0,0% | 0 | 0,0% | 0 | 0,0% |
| Gap Gaz | 0 | 0,0% | 0 | 0,0% | 0 | 0,0% | 0 | 0,0% |
| Gazmer | 0 | 0,0% | 0 | 0,0% | 0 | 0,0% | 0 | 0,0% |
| Gesan | 0 | 0,0% | 11 | 4,5% | 45 | 0,3% | 56 | 0,2% |
| Goldgaz | 0 | 0,0% | 0 | 0,0% | 0 | 0,0% | 0 | 0,0% |
| Güneş Gaz | 0 | 0,0% | 0 | 0,0% | 0 | 0,0% | 0 | 0,0% |
| Güneygaz | 0 | 0,0% | 0 | 0,0% | 0 | 0,0% | 0 | 0,0% |
| Güvenal Gaz | 0 | 0,0% | 0 | 0,0% | 141 | 1,0% | 141 | 0,6% |
| Güvengaz | 0 | 0,0% | 0 | 0,0% | 0 | 0,0% | 0 | 0,0% |
| Habaş | 23 | 0,3% | 0 | 0,0% | 221 | 1,5% | 244 | 1,0% |
| Hasgaz | 0 | 0,0% | 0 | 0,0% | 0 | 0,0% | 0 | 0,0% |
| Hilal Tüp | 0 | 0,0% | 0 | 0,0% | 0 | 0,0% | 0 | 0,0% |
| Hitit Gaz | 0 | 0,0% | 0 | 0,0% | 0 | 0,0% | 0 | 0,0% |
| Hizmetgaz | 2 | 0,0% | 0 | 0,0% | 0 | 0,0% | 2 | 0,0% |
| Hürgaz | 0 | 0,0% | 0 | 0,0% | 0 | 0,0% | 0 | 0,0% |
| İpragaz | 1.592 | 18,7% | 48 | 19,8% | 566 | 3,8% | 2.206 | 9,3% |
| Kalegaz | 0 | 0,0% | 0 | 0,0% | 0 | 0,0% | 0 | 0,0% |
| Karadeniz Tüpgaz | 16 | 0,2% | 0 | 0,0% | 839 | 5,7% | 855 | 3,6% |
| Kongaz | 0 | 0,0% | 0 | 0,0% | 0 | 0,0% | 0 | 0,0% |
| Likitgaz | 0 | 0,0% | 0 | 0,0% | 0 | 0,0% | 0 | 0,0% |
| Margaz | 0 | 0,0% | 0 | 0,0% | 0 | 0,0% | 0 | 0,0% |
| Maviöl Gaz | 0 | 0,0% | 0 | 0,0% | 0 | 0,0% | 0 | 0,0% |
| Meram Gaz | 0 | 0,0% | 0 | 0,0% | 0 | 0,0% | 0 | 0,0% |
| Milangaz | 784 | 9,2% | 0 | 0,0% | 2.634 | 17,8% | 3.418 | 14,5% |
| Mogaz | 1.261 | 14,8% | 50 | 20,3% | 952 | 6,4% | 2.263 | 9,6% |
| Nargaz | 0 | 0,0% | 0 | 0,0% | 0 | 0,0% | 0 | 0,0% |
| Netgaz | 0 | 0,0% | 0 | 0,0% | 0 | 0,0% | 0 | 0,0% |
| Niğgaz | 0 | 0,0% | 0 | 0,0% | 0 | 0,0% | 0 | 0,0% |
| Ogaz | 0 | 0,0% | 0 | 0,0% | 0 | 0,0% | 0 | 0,0% |
| Oralgaz | 0 | 0,0% | 0 | 0,0% | 0 | 0,0% | 0 | 0,0% |
| Pamukkale | 0 | 0,0% | 0 | 0,0% | 0 | 0,0% | 0 | 0,0% |
| Pegagaz | 0 | 0,0% | 0 | 0,0% | 0 | 0,0% | 0 | 0,0% |
| Petrol Ofisi | 0 | 0,0% | 0 | 0,0% | 318 | 2,1% | 318 | 1,4% |
| Selçuk Gaz | 0 | 0,0% | 0 | 0,0% | 0 | 0,0% | 0 | 0,0% |
| Selgaz | 0 | 0,0% | 0 | 0,0% | 0 | 0,0% | 0 | 0,0% |
| Shell Gaz | 0 | 0,0% | 0 | 0,0% | 1.151 | 7,8% | 1.151 | 4,9% |
| Sorgun As-gaz | 0 | 0,0% | 0 | 0,0% | 0 | 0,0% | 0 | 0,0% |
| Şarkgaz | 0 | 0,0% | 0 | 0,0% | 0 | 0,0% | 0 | 0,0% |
| Şiringaz | 0 | 0,0% | 0 | 0,0% | 0 | 0,0% | 0 | 0,0% |
| Total | 266 | 3,1% | 0 | 0,0% | 2.540 | 17,1% | 2.807 | 11,9% |
| Trabzongaz | 0 | 0,0% | 0 | 0,0% | 0 | 0,0% | 0 | 0,0% |
| Yaman Gaz | 0 | 0,0% | 0 | 0,0% | 0 | 0,0% | 0 | 0,0% |
| Yeni Yücel Gaz | 0 | 0,0% | 0 | 0,0% | 0 | 0,0% | 0 | 0,0% |
| Yıldırım | 0 | 0,0% | 0 | 0,0% | 0 | 0,0% | 0 | 0,0% |
| Yurtgaz | 0 | 0,0% | 0 | 0,0% | 0 | 0,0% | 0 | 0,0% |
| Yücel Gaz | 0 | 0,0% | 0 | 0,0% | 0 | 0,0% | 0 | 0,0% |
| TOPLAM | 8.537 | 100,0% | 244 | 100,0% | 14.838 | 100,0% | 23.620 | 100,0% |

Tablo 3.66: Dağıtıcı şirketlerin Kayseri ili satışlarının ürün bazlı dağılımı

| ÜRÜN Dağıtıcılar | Tüplü LPG | | Dökme LPG | | Otogaz | | Toplam | |
|---------------------|---------------|---------------|--------------|---------------|---------------|---------------|---------------|---------------|
| | Satış (ton) | Pazar Payı | Satış (ton) | Pazar Payı | Satış (ton) | Pazar Payı | Satış (ton) | Pazar Payı |
| Akçagaz | 0 | 0,0% | 0 | 0,0% | 0 | 0,0% | 0 | 0,0% |
| Akgaz | 0 | 0,0% | 0 | 0,0% | 0 | 0,0% | 0 | 0,0% |
| Akpet | 0 | 0,0% | 0 | 0,0% | 2.946 | 5,8% | 2.946 | 3,9% |
| Altıngaz | 678 | 2,9% | 29 | 1,6% | 2.517 | 5,0% | 3.224 | 4,3% |
| Anadolugaz | 952 | 4,1% | 219 | 12,0% | 237 | 0,5% | 1.407 | 1,9% |
| Antgaz | 0 | 0,0% | 0 | 0,0% | 0 | 0,0% | 0 | 0,0% |
| Argaz | 0 | 0,0% | 0 | 0,0% | 0 | 0,0% | 0 | 0,0% |
| Asgaz | 0 | 0,0% | 0 | 0,0% | 0 | 0,0% | 0 | 0,0% |
| Aygaz | 3.290 | 14,3% | 354 | 19,4% | 7.821 | 15,4% | 11.465 | 15,2% |
| Bizimgaz | 337 | 1,5% | 2 | 0,1% | 212 | 0,4% | 551 | 0,7% |
| BP Gaz | 3.377 | 14,7% | 0 | 0,0% | 6.324 | 12,5% | 9.702 | 12,8% |
| Çelebi | 0 | 0,0% | 0 | 0,0% | 0 | 0,0% | 0 | 0,0% |
| Egepet | 0 | 0,0% | 0 | 0,0% | 0 | 0,0% | 0 | 0,0% |
| Erciyesgaz | 3.839 | 16,7% | 333 | 18,2% | 7.831 | 15,4% | 12.003 | 15,9% |
| Ergaz | 0 | 0,0% | 0 | 0,0% | 78 | 0,2% | 78 | 0,1% |
| Erol Gaz | 0 | 0,0% | 0 | 0,0% | 0 | 0,0% | 0 | 0,0% |
| Eurogaz | 0 | 0,0% | 0 | 0,0% | 0 | 0,0% | 0 | 0,0% |
| Gap Gaz | 0 | 0,0% | 0 | 0,0% | 0 | 0,0% | 0 | 0,0% |
| Gazmer | 0 | 0,0% | 0 | 0,0% | 0 | 0,0% | 0 | 0,0% |
| Gesan | 0 | 0,0% | 0 | 0,0% | 0 | 0,0% | 0 | 0,0% |
| Goldgaz | 0 | 0,0% | 0 | 0,0% | 0 | 0,0% | 0 | 0,0% |
| Güneş Gaz | 0 | 0,0% | 0 | 0,0% | 0 | 0,0% | 0 | 0,0% |
| Güneygaz | 0 | 0,0% | 0 | 0,0% | 0 | 0,0% | 0 | 0,0% |
| Güvenal Gaz | 84 | 0,4% | 18 | 1,0% | 1.267 | 2,5% | 1.369 | 1,8% |
| Güvengaz | 0 | 0,0% | 0 | 0,0% | 0 | 0,0% | 0 | 0,0% |
| Habaş | 0 | 0,0% | 0 | 0,0% | 0 | 0,0% | 0 | 0,0% |
| Hasgaz | 0 | 0,0% | 0 | 0,0% | 0 | 0,0% | 0 | 0,0% |
| Hilal Tüp | 0 | 0,0% | 12 | 0,7% | 0 | 0,0% | 12 | 0,0% |
| Hitit Gaz | 0 | 0,0% | 0 | 0,0% | 0 | 0,0% | 0 | 0,0% |
| Hizmetgaz | 0 | 0,0% | 0 | 0,0% | 0 | 0,0% | 0 | 0,0% |
| Hürgaz | 0 | 0,0% | 0 | 0,0% | 0 | 0,0% | 0 | 0,0% |
| İpragaz | 2.802 | 12,2% | 369 | 20,2% | 816 | 1,6% | 3.987 | 5,3% |
| Kalegaz | 0 | 0,0% | 0 | 0,0% | 15 | 0,0% | 15 | 0,0% |
| Karadeniz Tüpgaz | 0 | 0,0% | 0 | 0,0% | 70 | 0,1% | 70 | 0,1% |
| Kongaz | 0 | 0,0% | 0 | 0,0% | 0 | 0,0% | 0 | 0,0% |
| Likitgaz | 48 | 0,2% | 0 | 0,0% | 0 | 0,0% | 48 | 0,1% |
| Margaz | 53 | 0,2% | 0 | 0,0% | 193 | 0,4% | 246 | 0,3% |
| Maviöl Gaz | 1 | 0,0% | 0 | 0,0% | 280 | 0,6% | 281 | 0,4% |
| Meram Gaz | 0 | 0,0% | 0 | 0,0% | 0 | 0,0% | 0 | 0,0% |
| Milangaz | 2.788 | 12,1% | 167 | 9,1% | 4.061 | 8,0% | 7.016 | 9,3% |
| Mogaz | 1.254 | 5,4% | 141 | 7,7% | 6.101 | 12,0% | 7.496 | 9,9% |
| Nargaz | 0 | 0,0% | 0 | 0,0% | 0 | 0,0% | 0 | 0,0% |
| Netgaz | 0 | 0,0% | 0 | 0,0% | 0 | 0,0% | 0 | 0,0% |
| Niğgaz | 0 | 0,0% | 2 | 0,1% | 107 | 0,2% | 109 | 0,1% |
| Ogaz | 0 | 0,0% | 0 | 0,0% | 0 | 0,0% | 0 | 0,0% |
| Oralgaz | 0 | 0,0% | 0 | 0,0% | 0 | 0,0% | 0 | 0,0% |
| Pamukkale | 0 | 0,0% | 0 | 0,0% | 0 | 0,0% | 0 | 0,0% |
| Pegagaz | 0 | 0,0% | 0 | 0,0% | 0 | 0,0% | 0 | 0,0% |
| Petrol Ofisi | 0 | 0,0% | 0 | 0,0% | 7 | 0,0% | 7 | 0,0% |
| Selçuk Gaz | 0 | 0,0% | 0 | 0,0% | 0 | 0,0% | 0 | 0,0% |
| Selgaz | 834 | 3,6% | 80 | 4,4% | 3.047 | 6,0% | 3.961 | 5,2% |
| Shell Gaz | 76 | 0,3% | 4 | 0,2% | 3.026 | 6,0% | 3.106 | 4,1% |
| Sorgun As-gaz | 88 | 0,4% | 0 | 0,0% | 573 | 1,1% | 662 | 0,9% |
| Şarkgaz | 0 | 0,0% | 0 | 0,0% | 0 | 0,0% | 0 | 0,0% |
| Şiringaz | 542 | 2,4% | 97 | 5,3% | 1.628 | 3,2% | 2.267 | 3,0% |
| Total | 2.015 | 8,7% | 1 | 0,1% | 1.550 | 3,1% | 3.566 | 4,7% |
| Trabzongaz | 0 | 0,0% | 0 | 0,0% | 0 | 0,0% | 0 | 0,0% |
| Yaman Gaz | 0 | 0,0% | 0 | 0,0% | 0 | 0,0% | 0 | 0,0% |
| Yeni Yücel Gaz | 0 | 0,0% | 0 | 0,0% | 0 | 0,0% | 0 | 0,0% |
| Yıldırım | 0 | 0,0% | 0 | 0,0% | 0 | 0,0% | 0 | 0,0% |
| Yurtgaz | 0 | 0,0% | 0 | 0,0% | 0 | 0,0% | 0 | 0,0% |
| Yücel Gaz | 0 | 0,0% | 0 | 0,0% | 0 | 0,0% | 0 | 0,0% |
| TOPLAM | 23.058 | 100,0% | 1.828 | 100,0% | 50.709 | 100,0% | 75.595 | 100,0% |

Tablo 3.67: Dağıtıcı şirketlerin Kırıkkale ili satışlarının ürün bazlı dağılımı

| ÜRÜN Dağıtıcılar | Tüplü LPG | | Dökme LPG | | Otogaz | | Toplam | |
|---------------------|---------------|---------------|-------------|---------------|---------------|---------------|---------------|---------------|
| | Satış (ton) | Pazar Payı | Satış (ton) | Pazar Payı | Satış (ton) | Pazar Payı | Satış (ton) | Pazar Payı |
| Akçagaz | 0 | 0,0% | 0 | 0,0% | 0 | 0,0% | 0 | 0,0% |
| Akgaz | 668 | 6,6% | 92 | 14,8% | 3.187 | 21,8% | 3.948 | 15,5% |
| Akpet | 0 | 0,0% | 14 | 2,3% | 1.886 | 12,9% | 1.900 | 7,5% |
| Altıngaz | 0 | 0,0% | 0 | 0,0% | 0 | 0,0% | 0 | 0,0% |
| Anadolugaz | 238 | 2,3% | 0 | 0,0% | 34 | 0,2% | 272 | 1,1% |
| Antgaz | 0 | 0,0% | 0 | 0,0% | 0 | 0,0% | 0 | 0,0% |
| Argaz | 0 | 0,0% | 0 | 0,0% | 0 | 0,0% | 0 | 0,0% |
| Asgaz | 0 | 0,0% | 0 | 0,0% | 0 | 0,0% | 0 | 0,0% |
| Aygaz | 1.782 | 17,5% | 104 | 16,7% | 923 | 6,3% | 2.808 | 11,0% |
| Bizimgaz | 128 | 1,3% | 12 | 2,0% | 1.904 | 13,0% | 2.044 | 8,0% |
| BP Gaz | 0 | 0,0% | 0 | 0,0% | 0 | 0,0% | 0 | 0,0% |
| Çelebi | 0 | 0,0% | 0 | 0,0% | 0 | 0,0% | 0 | 0,0% |
| Egepet | 0 | 0,0% | 0 | 0,0% | 0 | 0,0% | 0 | 0,0% |
| Erciyegaz | 0 | 0,0% | 0 | 0,0% | 0 | 0,0% | 0 | 0,0% |
| Ergaz | 0 | 0,0% | 0 | 0,0% | 0 | 0,0% | 0 | 0,0% |
| Erol Gaz | 0 | 0,0% | 0 | 0,0% | 0 | 0,0% | 0 | 0,0% |
| Eurogaz | 0 | 0,0% | 0 | 0,0% | 0 | 0,0% | 0 | 0,0% |
| Gap Gaz | 0 | 0,0% | 0 | 0,0% | 0 | 0,0% | 0 | 0,0% |
| Gazmer | 0 | 0,0% | 0 | 0,0% | 0 | 0,0% | 0 | 0,0% |
| Gesan | 0 | 0,0% | 0 | 0,0% | 602 | 4,1% | 602 | 2,4% |
| Goldgaz | 0 | 0,0% | 0 | 0,0% | 0 | 0,0% | 0 | 0,0% |
| Güneş Gaz | 0 | 0,0% | 0 | 0,0% | 0 | 0,0% | 0 | 0,0% |
| Güneygaz | 102 | 1,0% | 0 | 0,0% | 131 | 0,9% | 233 | 0,9% |
| Güvenal Gaz | 67 | 0,7% | 0 | 0,0% | 186 | 1,3% | 253 | 1,0% |
| Güvengaz | 0 | 0,0% | 0 | 0,0% | 0 | 0,0% | 0 | 0,0% |
| Habaş | 0 | 0,0% | 0 | 0,0% | 0 | 0,0% | 0 | 0,0% |
| Hasgaz | 0 | 0,0% | 0 | 0,0% | 0 | 0,0% | 0 | 0,0% |
| Hilal Tüp | 355 | 3,5% | 82 | 13,3% | 68 | 0,5% | 505 | 2,0% |
| Hitit Gaz | 0 | 0,0% | 0 | 0,0% | 0 | 0,0% | 0 | 0,0% |
| Hizmetgaz | 27 | 0,3% | 0 | 0,0% | 147 | 1,0% | 175 | 0,7% |
| Hürgaz | 0 | 0,0% | 0 | 0,0% | 0 | 0,0% | 0 | 0,0% |
| İpragaz | 3.012 | 29,6% | 118 | 19,0% | 889 | 6,1% | 4.018 | 15,8% |
| Kalegaz | 2.785 | 27,4% | 12 | 1,9% | 1.307 | 8,9% | 4.104 | 16,1% |
| Karadeniz Tüpgaz | 0 | 0,0% | 0 | 0,0% | 0 | 0,0% | 0 | 0,0% |
| Kongaz | 0 | 0,0% | 0 | 0,0% | 0 | 0,0% | 0 | 0,0% |
| Likitgaz | 0 | 0,0% | 0 | 0,0% | 0 | 0,0% | 0 | 0,0% |
| Margaz | 0 | 0,0% | 0 | 0,0% | 0 | 0,0% | 0 | 0,0% |
| Maviöl Gaz | 0 | 0,0% | 0 | 0,0% | 0 | 0,0% | 0 | 0,0% |
| Meram Gaz | 0 | 0,0% | 0 | 0,0% | 0 | 0,0% | 0 | 0,0% |
| Milangaz | 641 | 6,3% | 151 | 24,3% | 873 | 6,0% | 1.666 | 6,6% |
| Mogaz | 159 | 1,6% | 7 | 1,2% | 287 | 2,0% | 454 | 1,8% |
| Nargaz | 0 | 0,0% | 0 | 0,0% | 6 | 0,0% | 6 | 0,0% |
| Netgaz | 0 | 0,0% | 0 | 0,0% | 0 | 0,0% | 0 | 0,0% |
| Niğgaz | 0 | 0,0% | 0 | 0,0% | 0 | 0,0% | 0 | 0,0% |
| Ogaz | 0 | 0,0% | 0 | 0,0% | 0 | 0,0% | 0 | 0,0% |
| Oralgaz | 0 | 0,0% | 0 | 0,0% | 124 | 0,8% | 124 | 0,5% |
| Pamukkale | 0 | 0,0% | 0 | 0,0% | 0 | 0,0% | 0 | 0,0% |
| Pegagaz | 0 | 0,0% | 0 | 0,0% | 0 | 0,0% | 0 | 0,0% |
| Petrol Ofisi | 0 | 0,0% | 0 | 0,0% | 0 | 0,0% | 0 | 0,0% |
| Selçuk Gaz | 0 | 0,0% | 0 | 0,0% | 0 | 0,0% | 0 | 0,0% |
| Selgaz | 0 | 0,0% | 0 | 0,0% | 842 | 5,8% | 842 | 3,3% |
| Shell Gaz | 0 | 0,0% | 29 | 4,7% | 742 | 5,1% | 771 | 3,0% |
| Sorgun As-gaz | 0 | 0,0% | 0 | 0,0% | 72 | 0,5% | 72 | 0,3% |
| Şarkgaz | 0 | 0,0% | 0 | 0,0% | 0 | 0,0% | 0 | 0,0% |
| Şiringaz | 0 | 0,0% | 0 | 0,0% | 0 | 0,0% | 0 | 0,0% |
| Total | 220 | 2,2% | 0 | 0,0% | 0 | 0,0% | 220 | 0,9% |
| Trabzongaz | 0 | 0,0% | 0 | 0,0% | 416 | 2,9% | 416 | 1,6% |
| Yaman Gaz | 0 | 0,0% | 0 | 0,0% | 0 | 0,0% | 0 | 0,0% |
| Yeni Yücel Gaz | 0 | 0,0% | 0 | 0,0% | 0 | 0,0% | 0 | 0,0% |
| Yıldırım | 0 | 0,0% | 0 | 0,0% | 0 | 0,0% | 0 | 0,0% |
| Yurtgaz | 0 | 0,0% | 0 | 0,0% | 0 | 0,0% | 0 | 0,0% |
| Yücel Gaz | 0 | 0,0% | 0 | 0,0% | 0 | 0,0% | 0 | 0,0% |
| TOPLAM | 10.183 | 100,0% | 622 | 100,0% | 14.626 | 100,0% | 25.431 | 100,0% |

Tablo 3.68: Dağıtıcı şirketlerin Kırklareli ili satışlarının ürün bazlı dağılımı

| ÜRÜN Dağıtıcılar | Tüplü LPG | | Dökme LPG | | Otogaz | | Toplam | |
|---------------------|--------------|---------------|--------------|---------------|--------------|---------------|---------------|---------------|
| | Satış (ton) | Pazar Payı | Satış (ton) | Pazar Payı | Satış (ton) | Pazar Payı | Satış (ton) | Pazar Payı |
| Akçagaz | 0 | 0,0% | 0 | 0,0% | 0 | 0,0% | 0 | 0,0% |
| Akgaz | 0 | 0,0% | 0 | 0,0% | 0 | 0,0% | 0 | 0,0% |
| Akpet | 0 | 0,0% | 0 | 0,0% | 0 | 0,0% | 0 | 0,0% |
| Altıngaz | 0 | 0,0% | 0 | 0,0% | 0 | 0,0% | 0 | 0,0% |
| Anadolugaz | 0 | 0,0% | 0 | 0,0% | 0 | 0,0% | 0 | 0,0% |
| Antgaz | 0 | 0,0% | 0 | 0,0% | 0 | 0,0% | 0 | 0,0% |
| Argaz | 239 | 2,9% | 0 | 0,0% | 0 | 0,0% | 239 | 1,5% |
| Asgaz | 0 | 0,0% | 0 | 0,0% | 0 | 0,0% | 0 | 0,0% |
| Aygaz | 3.530 | 42,8% | 2.008 | 70,8% | 1.101 | 24,4% | 6.640 | 42,6% |
| Bizimgaz | 209 | 2,5% | 0 | 0,0% | 15 | 0,3% | 223 | 1,4% |
| BP Gaz | 602 | 7,3% | 0 | 0,0% | 136 | 3,0% | 738 | 4,7% |
| Çelebi | 0 | 0,0% | 0 | 0,0% | 0 | 0,0% | 0 | 0,0% |
| Egepet | 0 | 0,0% | 0 | 0,0% | 0 | 0,0% | 0 | 0,0% |
| Erciyesgaz | 0 | 0,0% | 0 | 0,0% | 0 | 0,0% | 0 | 0,0% |
| Ergaz | 0 | 0,0% | 0 | 0,0% | 0 | 0,0% | 0 | 0,0% |
| Erol Gaz | 0 | 0,0% | 0 | 0,0% | 0 | 0,0% | 0 | 0,0% |
| Eurogaz | 0 | 0,0% | 0 | 0,0% | 0 | 0,0% | 0 | 0,0% |
| Gap Gaz | 0 | 0,0% | 0 | 0,0% | 0 | 0,0% | 0 | 0,0% |
| Gazmer | 0 | 0,0% | 0 | 0,0% | 0 | 0,0% | 0 | 0,0% |
| Gesan | 0 | 0,0% | 0 | 0,0% | 0 | 0,0% | 0 | 0,0% |
| Goldgaz | 0 | 0,0% | 0 | 0,0% | 0 | 0,0% | 0 | 0,0% |
| Güneş Gaz | 0 | 0,0% | 0 | 0,0% | 0 | 0,0% | 0 | 0,0% |
| Güneygaz | 0 | 0,0% | 0 | 0,0% | 0 | 0,0% | 0 | 0,0% |
| Güvenal Gaz | 0 | 0,0% | 0 | 0,0% | 0 | 0,0% | 0 | 0,0% |
| Güvengaz | 0 | 0,0% | 0 | 0,0% | 0 | 0,0% | 0 | 0,0% |
| Habaş | 163 | 2,0% | 0 | 0,0% | 0 | 0,0% | 163 | 1,0% |
| Hasgaz | 0 | 0,0% | 0 | 0,0% | 0 | 0,0% | 0 | 0,0% |
| Hilal Tüp | 0 | 0,0% | 0 | 0,0% | 0 | 0,0% | 0 | 0,0% |
| Hitit Gaz | 0 | 0,0% | 0 | 0,0% | 0 | 0,0% | 0 | 0,0% |
| Hizmetgaz | 0 | 0,0% | 0 | 0,0% | 0 | 0,0% | 0 | 0,0% |
| Hürgaz | 0 | 0,0% | 0 | 0,0% | 0 | 0,0% | 0 | 0,0% |
| İpragaz | 1.088 | 13,2% | 229 | 8,1% | 215 | 4,8% | 1.532 | 9,8% |
| Kalegaz | 0 | 0,0% | 0 | 0,0% | 0 | 0,0% | 0 | 0,0% |
| Karadeniz Tüpgaz | 0 | 0,0% | 0 | 0,0% | 0 | 0,0% | 0 | 0,0% |
| Kongaz | 0 | 0,0% | 0 | 0,0% | 0 | 0,0% | 0 | 0,0% |
| Likitgaz | 0 | 0,0% | 0 | 0,0% | 0 | 0,0% | 0 | 0,0% |
| Margaz | 0 | 0,0% | 0 | 0,0% | 0 | 0,0% | 0 | 0,0% |
| Maviöl Gaz | 0 | 0,0% | 0 | 0,0% | 0 | 0,0% | 0 | 0,0% |
| Meram Gaz | 0 | 0,0% | 0 | 0,0% | 0 | 0,0% | 0 | 0,0% |
| Milangaz | 687 | 8,3% | 70 | 2,5% | 1.579 | 35,1% | 2.336 | 15,0% |
| Mogaz | 1.286 | 15,6% | 521 | 18,4% | 114 | 2,5% | 1.922 | 12,3% |
| Nargaz | 0 | 0,0% | 0 | 0,0% | 0 | 0,0% | 0 | 0,0% |
| Netgaz | 0 | 0,0% | 0 | 0,0% | 0 | 0,0% | 0 | 0,0% |
| Niğgaz | 0 | 0,0% | 0 | 0,0% | 0 | 0,0% | 0 | 0,0% |
| Ogaz | 0 | 0,0% | 0 | 0,0% | 0 | 0,0% | 0 | 0,0% |
| Oralgaz | 0 | 0,0% | 0 | 0,0% | 0 | 0,0% | 0 | 0,0% |
| Pamukkale | 0 | 0,0% | 0 | 0,0% | 0 | 0,0% | 0 | 0,0% |
| Pegagaz | 0 | 0,0% | 0 | 0,0% | 0 | 0,0% | 0 | 0,0% |
| Petrol Ofisi | 0 | 0,0% | 0 | 0,0% | 101 | 2,3% | 101 | 0,7% |
| Selçuk Gaz | 0 | 0,0% | 0 | 0,0% | 0 | 0,0% | 0 | 0,0% |
| Selgaz | 0 | 0,0% | 0 | 0,0% | 0 | 0,0% | 0 | 0,0% |
| Shell Gaz | 0 | 0,0% | 7 | 0,3% | 492 | 10,9% | 499 | 3,2% |
| Sorgun As-gaz | 0 | 0,0% | 0 | 0,0% | 0 | 0,0% | 0 | 0,0% |
| Şarkgaz | 0 | 0,0% | 0 | 0,0% | 0 | 0,0% | 0 | 0,0% |
| Şiringaz | 0 | 0,0% | 0 | 0,0% | 0 | 0,0% | 0 | 0,0% |
| Total | 447 | 5,4% | 2 | 0,1% | 706 | 15,7% | 1.155 | 7,4% |
| Trabzongaz | 0 | 0,0% | 0 | 0,0% | 0 | 0,0% | 0 | 0,0% |
| Yaman Gaz | 0 | 0,0% | 0 | 0,0% | 0 | 0,0% | 0 | 0,0% |
| Yeni Yücel Gaz | 0 | 0,0% | 0 | 0,0% | 0 | 0,0% | 0 | 0,0% |
| Yıldırım | 0 | 0,0% | 0 | 0,0% | 0 | 0,0% | 0 | 0,0% |
| Yurtgaz | 0 | 0,0% | 0 | 0,0% | 46 | 1,0% | 46 | 0,3% |
| Yücel Gaz | 0 | 0,0% | 0 | 0,0% | 0 | 0,0% | 0 | 0,0% |
| TOPLAM | 8.252 | 100,0% | 2.837 | 100,0% | 4.506 | 100,0% | 15.595 | 100,0% |

Tablo 3.69: Dağıtıcı şirketlerin Kırşehir ili satışlarının ürün bazlı dağılımı

| ÜRÜN Dağıtıcılar | Tüplü LPG | | Dökme LPG | | Otogaz | | Toplam | |
|---------------------|--------------|---------------|-------------|---------------|--------------|---------------|---------------|---------------|
| | Satış (ton) | Pazar Payı | Satış (ton) | Pazar Payı | Satış (ton) | Pazar Payı | Satış (ton) | Pazar Payı |
| Akçagaz | 0 | 0,0% | 0 | 0,0% | 0 | 0,0% | 0 | 0,0% |
| Akgaz | 137 | 3,6% | 0 | 0,0% | 830 | 9,2% | 968 | 7,4% |
| Akpet | 0 | 0,0% | 0 | 0,0% | 745 | 8,3% | 745 | 5,7% |
| Altıngaz | 0 | 0,0% | 0 | 0,0% | 454 | 5,0% | 454 | 3,5% |
| Anadolugaz | 101 | 2,6% | 0 | 0,0% | 184 | 2,0% | 285 | 2,2% |
| Antgaz | 0 | 0,0% | 0 | 0,0% | 0 | 0,0% | 0 | 0,0% |
| Argaz | 0 | 0,0% | 0 | 0,0% | 0 | 0,0% | 0 | 0,0% |
| Asgaz | 0 | 0,0% | 0 | 0,0% | 0 | 0,0% | 0 | 0,0% |
| Aygaz | 1.006 | 26,2% | 45 | 22,0% | 550 | 6,1% | 1.602 | 12,3% |
| Bizimgaz | 516 | 13,4% | 23 | 11,0% | 676 | 7,5% | 1.215 | 9,3% |
| BP Gaz | 0 | 0,0% | 0 | 0,0% | 50 | 0,6% | 50 | 0,4% |
| Çelebi | 0 | 0,0% | 0 | 0,0% | 0 | 0,0% | 0 | 0,0% |
| Egepet | 0 | 0,0% | 0 | 0,0% | 0 | 0,0% | 0 | 0,0% |
| Erciyegaz | 0 | 0,0% | 0 | 0,0% | 5 | 0,1% | 5 | 0,0% |
| Ergaz | 0 | 0,0% | 0 | 0,0% | 0 | 0,0% | 0 | 0,0% |
| Erol Gaz | 0 | 0,0% | 0 | 0,0% | 0 | 0,0% | 0 | 0,0% |
| Eurogaz | 0 | 0,0% | 0 | 0,0% | 0 | 0,0% | 0 | 0,0% |
| Gap Gaz | 0 | 0,0% | 0 | 0,0% | 0 | 0,0% | 0 | 0,0% |
| Gazmer | 0 | 0,0% | 0 | 0,0% | 0 | 0,0% | 0 | 0,0% |
| Gesan | 0 | 0,0% | 0 | 0,0% | 0 | 0,0% | 0 | 0,0% |
| Goldgaz | 0 | 0,0% | 0 | 0,0% | 0 | 0,0% | 0 | 0,0% |
| Güneş Gaz | 0 | 0,0% | 0 | 0,0% | 0 | 0,0% | 0 | 0,0% |
| Güneygaz | 105 | 2,7% | 0 | 0,0% | 151 | 1,7% | 256 | 2,0% |
| Güvenal Gaz | 0 | 0,0% | 0 | 0,0% | 248 | 2,8% | 248 | 1,9% |
| Güvengaz | 0 | 0,0% | 0 | 0,0% | 0 | 0,0% | 0 | 0,0% |
| Habaş | 0 | 0,0% | 0 | 0,0% | 133 | 1,5% | 133 | 1,0% |
| Hasgaz | 0 | 0,0% | 0 | 0,0% | 0 | 0,0% | 0 | 0,0% |
| Hilal Tüp | 0 | 0,0% | 0 | 0,0% | 81 | 0,9% | 81 | 0,6% |
| Hitit Gaz | 0 | 0,0% | 0 | 0,0% | 0 | 0,0% | 0 | 0,0% |
| Hizmetgaz | 0 | 0,0% | 0 | 0,0% | 0 | 0,0% | 0 | 0,0% |
| Hürgaz | 0 | 0,0% | 0 | 0,0% | 0 | 0,0% | 0 | 0,0% |
| İpragaz | 386 | 10,0% | 114 | 54,9% | 585 | 6,5% | 1.084 | 8,3% |
| Kalegaz | 6 | 0,2% | 0 | 0,0% | 233 | 2,6% | 239 | 1,8% |
| Karadeniz Tüpgaz | 0 | 0,0% | 0 | 0,0% | 0 | 0,0% | 0 | 0,0% |
| Kongaz | 0 | 0,0% | 0 | 0,0% | 0 | 0,0% | 0 | 0,0% |
| Likitgaz | 0 | 0,0% | 0 | 0,0% | 0 | 0,0% | 0 | 0,0% |
| Margaz | 0 | 0,0% | 0 | 0,0% | 0 | 0,0% | 0 | 0,0% |
| Maviöl Gaz | 0 | 0,0% | 0 | 0,0% | 0 | 0,0% | 0 | 0,0% |
| Meram Gaz | 0 | 0,0% | 0 | 0,0% | 0 | 0,0% | 0 | 0,0% |
| Milangaz | 438 | 11,4% | 1 | 0,3% | 1.240 | 13,8% | 1.679 | 12,9% |
| Mogaz | 883 | 23,0% | 25 | 11,8% | 470 | 5,2% | 1.378 | 10,6% |
| Nargaz | 0 | 0,0% | 0 | 0,0% | 0 | 0,0% | 0 | 0,0% |
| Netgaz | 0 | 0,0% | 0 | 0,0% | 0 | 0,0% | 0 | 0,0% |
| Niğgaz | 0 | 0,0% | 0 | 0,0% | 0 | 0,0% | 0 | 0,0% |
| Ogaz | 0 | 0,0% | 0 | 0,0% | 0 | 0,0% | 0 | 0,0% |
| Oralgaz | 0 | 0,0% | 0 | 0,0% | 0 | 0,0% | 0 | 0,0% |
| Pamukkale | 0 | 0,0% | 0 | 0,0% | 0 | 0,0% | 0 | 0,0% |
| Pegagaz | 0 | 0,0% | 0 | 0,0% | 0 | 0,0% | 0 | 0,0% |
| Petrol Ofisi | 0 | 0,0% | 0 | 0,0% | 0 | 0,0% | 0 | 0,0% |
| Selçuk Gaz | 0 | 0,0% | 0 | 0,0% | 0 | 0,0% | 0 | 0,0% |
| Selgaz | 0 | 0,0% | 0 | 0,0% | 0 | 0,0% | 0 | 0,0% |
| Shell Gaz | 0 | 0,0% | 0 | 0,0% | 1.354 | 15,0% | 1.354 | 10,4% |
| Sorgun As-gaz | 0 | 0,0% | 0 | 0,0% | 67 | 0,7% | 67 | 0,5% |
| Şarkgaz | 0 | 0,0% | 0 | 0,0% | 0 | 0,0% | 0 | 0,0% |
| Şiringaz | 0 | 0,0% | 0 | 0,0% | 0 | 0,0% | 0 | 0,0% |
| Total | 266 | 6,9% | 0 | 0,0% | 952 | 10,6% | 1.218 | 9,3% |
| Trabzongaz | 0 | 0,0% | 0 | 0,0% | 0 | 0,0% | 0 | 0,0% |
| Yaman Gaz | 0 | 0,0% | 0 | 0,0% | 0 | 0,0% | 0 | 0,0% |
| Yeni Yücel Gaz | 0 | 0,0% | 0 | 0,0% | 0 | 0,0% | 0 | 0,0% |
| Yıldırım | 0 | 0,0% | 0 | 0,0% | 0 | 0,0% | 0 | 0,0% |
| Yurtgaz | 0 | 0,0% | 0 | 0,0% | 0 | 0,0% | 0 | 0,0% |
| Yücel Gaz | 0 | 0,0% | 0 | 0,0% | 0 | 0,0% | 0 | 0,0% |
| TOPLAM | 3.844 | 100,0% | 207 | 100,0% | 9.008 | 100,0% | 13.060 | 100,0% |

Tablo 3.70: Dağıtıcı şirketlerin Kilis ili satışlarının ürün bazlı dağılımı

| ÜRÜN Dağıtıcılar | Tüplü LPG | | Dökme LPG | | Otogaz | | Toplam | |
|---------------------|-------------|---------------|-------------|---------------|--------------|---------------|--------------|---------------|
| | Satış (ton) | Pazar Payı | Satış (ton) | Pazar Payı | Satış (ton) | Pazar Payı | Satış (ton) | Pazar Payı |
| Akçagaz | 0 | 0,0% | 0 | 0,0% | 0 | 0,0% | 0 | 0,0% |
| Akgaz | 0 | 0,0% | 0 | 0,0% | 0 | 0,0% | 0 | 0,0% |
| Akpet | 0 | 0,0% | 0 | 0,0% | 0 | 0,0% | 0 | 0,0% |
| Altıngaz | 0 | 0,0% | 0 | 0,0% | 0 | 0,0% | 0 | 0,0% |
| Anadolugaz | 0 | 0,0% | 0 | 0,0% | 0 | 0,0% | 0 | 0,0% |
| Antgaz | 0 | 0,0% | 0 | 0,0% | 0 | 0,0% | 0 | 0,0% |
| Argaz | 0 | 0,0% | 0 | 0,0% | 0 | 0,0% | 0 | 0,0% |
| Asgaz | 0 | 0,0% | 0 | 0,0% | 0 | 0,0% | 0 | 0,0% |
| Aygaz | 151 | 16,4% | 12 | 25,8% | 244 | 10,2% | 407 | 12,1% |
| Bizimgaz | 63 | 6,8% | 0 | 0,0% | 0 | 0,0% | 63 | 1,9% |
| BP Gaz | 97 | 10,5% | 0 | 0,0% | 0 | 0,0% | 97 | 2,9% |
| Çelebi | 0 | 0,0% | 0 | 0,0% | 0 | 0,0% | 0 | 0,0% |
| Egepet | 0 | 0,0% | 0 | 0,0% | 0 | 0,0% | 0 | 0,0% |
| Erciyesgaz | 0 | 0,0% | 0 | 0,0% | 0 | 0,0% | 0 | 0,0% |
| Ergaz | 63 | 6,8% | 0 | 0,0% | 0 | 0,0% | 63 | 1,9% |
| Erol Gaz | 0 | 0,0% | 0 | 0,0% | 0 | 0,0% | 0 | 0,0% |
| Eurogaz | 0 | 0,0% | 0 | 0,0% | 0 | 0,0% | 0 | 0,0% |
| Gap Gaz | 0 | 0,0% | 0 | 0,0% | 0 | 0,0% | 0 | 0,0% |
| Gazmer | 0 | 0,0% | 0 | 0,0% | 0 | 0,0% | 0 | 0,0% |
| Gesan | 0 | 0,0% | 0 | 0,0% | 0 | 0,0% | 0 | 0,0% |
| Goldgaz | 0 | 0,0% | 0 | 0,0% | 0 | 0,0% | 0 | 0,0% |
| Güneş Gaz | 0 | 0,0% | 0 | 0,0% | 0 | 0,0% | 0 | 0,0% |
| Güneygaz | 0 | 0,0% | 0 | 0,0% | 0 | 0,0% | 0 | 0,0% |
| Güvenal Gaz | 44 | 4,8% | 0 | 0,0% | 353 | 14,8% | 397 | 11,8% |
| Güvengaz | 0 | 0,0% | 0 | 0,0% | 0 | 0,0% | 0 | 0,0% |
| Habaş | 0 | 0,0% | 0 | 0,0% | 0 | 0,0% | 0 | 0,0% |
| Hasgaz | 0 | 0,0% | 0 | 0,0% | 0 | 0,0% | 0 | 0,0% |
| Hilal Tüp | 0 | 0,0% | 0 | 0,0% | 0 | 0,0% | 0 | 0,0% |
| Hitit Gaz | 0 | 0,0% | 0 | 0,0% | 0 | 0,0% | 0 | 0,0% |
| Hizmetgaz | 0 | 0,0% | 0 | 0,0% | 0 | 0,0% | 0 | 0,0% |
| Hürgaz | 0 | 0,0% | 0 | 0,0% | 0 | 0,0% | 0 | 0,0% |
| İpragaz | 269 | 29,3% | 9 | 19,5% | 0 | 0,0% | 278 | 8,3% |
| Kalegaz | 0 | 0,0% | 0 | 0,0% | 0 | 0,0% | 0 | 0,0% |
| Karadeniz Tüpgaz | 0 | 0,0% | 0 | 0,0% | 0 | 0,0% | 0 | 0,0% |
| Kongaz | 0 | 0,0% | 0 | 0,0% | 0 | 0,0% | 0 | 0,0% |
| Likitgaz | 0 | 0,0% | 0 | 0,0% | 0 | 0,0% | 0 | 0,0% |
| Margaz | 42 | 4,6% | 13 | 29,6% | 238 | 10,0% | 294 | 8,8% |
| Maviöl Gaz | 0 | 0,0% | 0 | 0,0% | 0 | 0,0% | 0 | 0,0% |
| Meram Gaz | 0 | 0,0% | 0 | 0,0% | 0 | 0,0% | 0 | 0,0% |
| Milangaz | 0 | 0,0% | 0 | 0,0% | 1.528 | 64,0% | 1.528 | 45,6% |
| Mogaz | 153 | 16,7% | 11 | 25,2% | 0 | 0,0% | 165 | 4,9% |
| Nargaz | 0 | 0,0% | 0 | 0,0% | 0 | 0,0% | 0 | 0,0% |
| Netgaz | 0 | 0,0% | 0 | 0,0% | 0 | 0,0% | 0 | 0,0% |
| Niğgaz | 0 | 0,0% | 0 | 0,0% | 0 | 0,0% | 0 | 0,0% |
| Ogaz | 0 | 0,0% | 0 | 0,0% | 0 | 0,0% | 0 | 0,0% |
| Oralgaz | 0 | 0,0% | 0 | 0,0% | 0 | 0,0% | 0 | 0,0% |
| Pamukkale | 0 | 0,0% | 0 | 0,0% | 0 | 0,0% | 0 | 0,0% |
| Pegagaz | 0 | 0,0% | 0 | 0,0% | 0 | 0,0% | 0 | 0,0% |
| Petrol Ofisi | 0 | 0,0% | 0 | 0,0% | 24 | 1,0% | 24 | 0,7% |
| Selçuk Gaz | 0 | 0,0% | 0 | 0,0% | 0 | 0,0% | 0 | 0,0% |
| Selgaz | 0 | 0,0% | 0 | 0,0% | 0 | 0,0% | 0 | 0,0% |
| Shell Gaz | 39 | 4,2% | 0 | 0,0% | 0 | 0,0% | 39 | 1,2% |
| Sorgun As-gaz | 0 | 0,0% | 0 | 0,0% | 0 | 0,0% | 0 | 0,0% |
| Şarkgaz | 0 | 0,0% | 0 | 0,0% | 0 | 0,0% | 0 | 0,0% |
| Şiringaz | 0 | 0,0% | 0 | 0,0% | 0 | 0,0% | 0 | 0,0% |
| Total | 0 | 0,0% | 0 | 0,0% | 0 | 0,0% | 0 | 0,0% |
| Trabzongaz | 0 | 0,0% | 0 | 0,0% | 0 | 0,0% | 0 | 0,0% |
| Yaman Gaz | 0 | 0,0% | 0 | 0,0% | 0 | 0,0% | 0 | 0,0% |
| Yeni Yücel Gaz | 0 | 0,0% | 0 | 0,0% | 0 | 0,0% | 0 | 0,0% |
| Yıldırım | 0 | 0,0% | 0 | 0,0% | 0 | 0,0% | 0 | 0,0% |
| Yurtgaz | 0 | 0,0% | 0 | 0,0% | 0 | 0,0% | 0 | 0,0% |
| Yücel Gaz | 0 | 0,0% | 0 | 0,0% | 0 | 0,0% | 0 | 0,0% |
| TOPLAM | 921 | 100,0% | 45 | 100,0% | 2.387 | 100,0% | 3.354 | 100,0% |

Tablo 3.71: Dağıtıcı şirketlerin Kocaeli ili satışlarının ürün bazlı dağılımı

| ÜRÜN Dağıtıcılar | Tüplü LPG | | Dökme LPG | | Otogaz | | Toplam | |
|---------------------|---------------|---------------|---------------|---------------|---------------|---------------|---------------|---------------|
| | Satış (ton) | Pazar Payı | Satış (ton) | Pazar Payı | Satış (ton) | Pazar Payı | Satış (ton) | Pazar Payı |
| Akçagaz | 567 | 1,8% | 206 | 1,5% | 805 | 2,6% | 1.578 | 2,1% |
| Akgaz | 0 | 0,0% | 0 | 0,0% | 0 | 0,0% | 0 | 0,0% |
| Akpet | 36 | 0,1% | 0 | 0,0% | 919 | 3,0% | 955 | 1,3% |
| Altıngaz | 0 | 0,0% | 0 | 0,0% | 0 | 0,0% | 0 | 0,0% |
| Anadolugaz | 295 | 0,9% | 0 | 0,0% | 0 | 0,0% | 295 | 0,4% |
| Antgaz | 0 | 0,0% | 0 | 0,0% | 0 | 0,0% | 0 | 0,0% |
| Argaz | 1.552 | 4,8% | 3.053 | 22,8% | 9 | 0,0% | 4.614 | 6,0% |
| Asgaz | 0 | 0,0% | 0 | 0,0% | 0 | 0,0% | 0 | 0,0% |
| Aygaz | 12.480 | 38,9% | 2.222 | 16,6% | 7.265 | 23,3% | 21.968 | 28,7% |
| Bizimgaz | 807 | 2,5% | 180 | 1,3% | 0 | 0,0% | 987 | 1,3% |
| BP Gaz | 833 | 2,6% | 0 | 0,0% | 1.152 | 3,7% | 1.986 | 2,6% |
| Çelebi | 0 | 0,0% | 0 | 0,0% | 0 | 0,0% | 0 | 0,0% |
| Egepet | 0 | 0,0% | 0 | 0,0% | 0 | 0,0% | 0 | 0,0% |
| Erciyesgaz | 119 | 0,4% | 0 | 0,0% | 0 | 0,0% | 119 | 0,2% |
| Ergaz | 2.905 | 9,1% | 98 | 0,7% | 473 | 1,5% | 3.475 | 4,5% |
| Erol Gaz | 0 | 0,0% | 0 | 0,0% | 21 | 0,1% | 21 | 0,0% |
| Eurogaz | 0 | 0,0% | 0 | 0,0% | 0 | 0,0% | 0 | 0,0% |
| Gap Gaz | 0 | 0,0% | 0 | 0,0% | 0 | 0,0% | 0 | 0,0% |
| Gazmer | 0 | 0,0% | 0 | 0,0% | 0 | 0,0% | 0 | 0,0% |
| Gesan | 773 | 2,4% | 7 | 0,1% | 703 | 2,3% | 1.484 | 1,9% |
| Goldgaz | 0 | 0,0% | 0 | 0,0% | 0 | 0,0% | 0 | 0,0% |
| Güneş Gaz | 0 | 0,0% | 0 | 0,0% | 0 | 0,0% | 0 | 0,0% |
| Güneygaz | 1.229 | 3,8% | 0 | 0,0% | 231 | 0,7% | 1.460 | 1,9% |
| Güvenal Gaz | 0 | 0,0% | 0 | 0,0% | 0 | 0,0% | 0 | 0,0% |
| Güvengaz | 0 | 0,0% | 0 | 0,0% | 0 | 0,0% | 0 | 0,0% |
| Habaş | 219 | 0,7% | 146 | 1,1% | 973 | 3,1% | 1.338 | 1,8% |
| Hasgaz | 0 | 0,0% | 0 | 0,0% | 0 | 0,0% | 0 | 0,0% |
| Hilal Tüp | 0 | 0,0% | 0 | 0,0% | 0 | 0,0% | 0 | 0,0% |
| Hitit Gaz | 0 | 0,0% | 0 | 0,0% | 0 | 0,0% | 0 | 0,0% |
| Hizmetgaz | 0 | 0,0% | 0 | 0,0% | 0 | 0,0% | 0 | 0,0% |
| Hürgaz | 0 | 0,0% | 0 | 0,0% | 242 | 0,8% | 242 | 0,3% |
| İpragaz | 6.091 | 19,0% | 3.705 | 27,6% | 5.592 | 18,0% | 15.389 | 20,1% |
| Kalegaz | 0 | 0,0% | 0 | 0,0% | 0 | 0,0% | 0 | 0,0% |
| Karadeniz Tüpgaz | 0 | 0,0% | 0 | 0,0% | 0 | 0,0% | 0 | 0,0% |
| Kongaz | 0 | 0,0% | 0 | 0,0% | 0 | 0,0% | 0 | 0,0% |
| Likitgaz | 0 | 0,0% | 0 | 0,0% | 0 | 0,0% | 0 | 0,0% |
| Margaz | 0 | 0,0% | 0 | 0,0% | 0 | 0,0% | 0 | 0,0% |
| Mavigöl Gaz | 0 | 0,0% | 0 | 0,0% | 0 | 0,0% | 0 | 0,0% |
| Meram Gaz | 0 | 0,0% | 0 | 0,0% | 0 | 0,0% | 0 | 0,0% |
| Milangaz | 1.179 | 3,7% | 1.452 | 10,8% | 2.531 | 8,1% | 5.162 | 6,7% |
| Mogaz | 971 | 3,0% | 1.437 | 10,7% | 2.996 | 9,6% | 5.404 | 7,1% |
| Nargaz | 0 | 0,0% | 0 | 0,0% | 0 | 0,0% | 0 | 0,0% |
| Netgaz | 0 | 0,0% | 8 | 0,1% | 154 | 0,5% | 162 | 0,2% |
| Niğgaz | 0 | 0,0% | 0 | 0,0% | 0 | 0,0% | 0 | 0,0% |
| Ogaz | 0 | 0,0% | 0 | 0,0% | 0 | 0,0% | 0 | 0,0% |
| Oralgaz | 0 | 0,0% | 0 | 0,0% | 0 | 0,0% | 0 | 0,0% |
| Pamukkale | 0 | 0,0% | 0 | 0,0% | 0 | 0,0% | 0 | 0,0% |
| Pegagaz | 0 | 0,0% | 0 | 0,0% | 0 | 0,0% | 0 | 0,0% |
| Petrol Ofisi | 0 | 0,0% | 0 | 0,0% | 1.053 | 3,4% | 1.053 | 1,4% |
| Selçuk Gaz | 0 | 0,0% | 0 | 0,0% | 0 | 0,0% | 0 | 0,0% |
| Selgaz | 0 | 0,0% | 0 | 0,0% | 0 | 0,0% | 0 | 0,0% |
| Shell Gaz | 311 | 1,0% | 401 | 3,0% | 4.045 | 13,0% | 4.757 | 6,2% |
| Sorgun As-gaz | 0 | 0,0% | 0 | 0,0% | 0 | 0,0% | 0 | 0,0% |
| Şarkgaz | 0 | 0,0% | 0 | 0,0% | 0 | 0,0% | 0 | 0,0% |
| Şiringaz | 0 | 0,0% | 0 | 0,0% | 0 | 0,0% | 0 | 0,0% |
| Total | 1.682 | 5,3% | 386 | 2,9% | 1.765 | 5,7% | 3.832 | 5,0% |
| Trabzongaz | 0 | 0,0% | 0 | 0,0% | 0 | 0,0% | 0 | 0,0% |
| Yaman Gaz | 0 | 0,0% | 0 | 0,0% | 0 | 0,0% | 0 | 0,0% |
| Yeni Yücel Gaz | 0 | 0,0% | 0 | 0,0% | 0 | 0,0% | 0 | 0,0% |
| Yıldırım | 0 | 0,0% | 0 | 0,0% | 6 | 0,0% | 6 | 0,0% |
| Yurtgaz | 8 | 0,0% | 117 | 0,9% | 229 | 0,7% | 353 | 0,5% |
| Yücel Gaz | 0 | 0,0% | 0 | 0,0% | 0 | 0,0% | 0 | 0,0% |
| TOPLAM | 32.058 | 100,0% | 13.418 | 100,0% | 31.164 | 100,0% | 76.640 | 100,0% |

Tablo 3.72: Dağıtıcı şirketlerin Konya ili satışlarının ürün bazlı dağılımı

| ÜRÜN Dağıtıcılar | Tüplü LPG | | Dökme LPG | | Otogaz | | Toplam | |
|---------------------|---------------|---------------|--------------|---------------|---------------|---------------|----------------|---------------|
| | Satış (ton) | Pazar Payı | Satış (ton) | Pazar Payı | Satış (ton) | Pazar Payı | Satış (ton) | Pazar Payı |
| Akçagaz | 0 | 0,0% | 0 | 0,0% | 0 | 0,0% | 0 | 0,0% |
| Akgaz | 0 | 0,0% | 0 | 0,0% | 196 | 0,2% | 196 | 0,2% |
| Akpet | 0 | 0,0% | 0 | 0,0% | 5.198 | 6,5% | 5.198 | 4,3% |
| Altıngaz | 0 | 0,0% | 0 | 0,0% | 0 | 0,0% | 0 | 0,0% |
| Anadolugaz | 485 | 1,4% | 874 | 19,0% | 1.968 | 2,5% | 3.328 | 2,8% |
| Antgaz | 0 | 0,0% | 0 | 0,0% | 44 | 0,1% | 44 | 0,0% |
| Argaz | 51 | 0,1% | 0 | 0,0% | 30 | 0,0% | 80 | 0,1% |
| Asgaz | 0 | 0,0% | 0 | 0,0% | 0 | 0,0% | 0 | 0,0% |
| Aygaz | 6.657 | 19,1% | 807 | 17,5% | 12.629 | 15,7% | 20.093 | 16,8% |
| Bizimgaz | 436 | 1,3% | 0 | 0,0% | 758 | 1,0% | 1.194 | 1,0% |
| BP Gaz | 1.275 | 3,7% | 0 | 0,0% | 5.463 | 6,8% | 6.738 | 5,6% |
| Çelebi | 0 | 0,0% | 0 | 0,0% | 0 | 0,0% | 0 | 0,0% |
| Egepet | 0 | 0,0% | 0 | 0,0% | 0 | 0,0% | 0 | 0,0% |
| Erciyesgaz | 0 | 0,0% | 0 | 0,0% | 174 | 0,2% | 174 | 0,2% |
| Ergaz | 2.186 | 6,3% | 23 | 0,5% | 1.480 | 1,8% | 3.690 | 3,1% |
| Erol Gaz | 0 | 0,0% | 0 | 0,0% | 86 | 0,1% | 86 | 0,1% |
| Eurogaz | 0 | 0,0% | 0 | 0,0% | 0 | 0,0% | 0 | 0,0% |
| Gap Gaz | 0 | 0,0% | 0 | 0,0% | 0 | 0,0% | 0 | 0,0% |
| Gazmer | 215 | 0,6% | 127 | 2,8% | 4.072 | 5,1% | 4.414 | 3,7% |
| Gesan | 0 | 0,0% | 0 | 0,0% | 0 | 0,0% | 0 | 0,0% |
| Goldgaz | 0 | 0,0% | 0 | 0,0% | 0 | 0,0% | 0 | 0,0% |
| Güneş Gaz | 0 | 0,0% | 0 | 0,0% | 0 | 0,0% | 0 | 0,0% |
| Güneygaz | 0 | 0,0% | 0 | 0,0% | 1.014 | 1,3% | 1.014 | 0,9% |
| Güvenal Gaz | 63 | 0,2% | 0 | 0,0% | 1.822 | 2,3% | 1.885 | 1,6% |
| Güvengaz | 30 | 0,1% | 0 | 0,0% | 0 | 0,0% | 30 | 0,0% |
| Habaş | 192 | 0,6% | 0 | 0,0% | 1.437 | 1,8% | 1.629 | 1,4% |
| Hasgaz | 0 | 0,0% | 0 | 0,0% | 0 | 0,0% | 0 | 0,0% |
| Hilal Tüp | 0 | 0,0% | 0 | 0,0% | 0 | 0,0% | 0 | 0,0% |
| Hitit Gaz | 0 | 0,0% | 0 | 0,0% | 0 | 0,0% | 0 | 0,0% |
| Hizmetgaz | 0 | 0,0% | 0 | 0,0% | 21 | 0,0% | 21 | 0,0% |
| Hürgaz | 0 | 0,0% | 0 | 0,0% | 0 | 0,0% | 0 | 0,0% |
| İpragaz | 5.683 | 16,3% | 2.083 | 45,2% | 8.620 | 10,7% | 16.386 | 13,7% |
| Kalegaz | 0 | 0,0% | 0 | 0,0% | 0 | 0,0% | 0 | 0,0% |
| Karadeniz Tüpgaz | 0 | 0,0% | 0 | 0,0% | 0 | 0,0% | 0 | 0,0% |
| Kongaz | 9.999 | 28,6% | 305 | 6,6% | 5.515 | 6,9% | 15.819 | 13,2% |
| Likitgaz | 234 | 0,7% | 0 | 0,0% | 0 | 0,0% | 234 | 0,2% |
| Margaz | 0 | 0,0% | 0 | 0,0% | 0 | 0,0% | 0 | 0,0% |
| Mavigöl Gaz | 0 | 0,0% | 0 | 0,0% | 0 | 0,0% | 0 | 0,0% |
| Meram Gaz | 265 | 0,8% | 146 | 3,2% | 3.616 | 4,5% | 4.027 | 3,4% |
| Milangaz | 3.380 | 9,7% | 35 | 0,8% | 7.127 | 8,9% | 10.541 | 8,8% |
| Mogaz | 1.165 | 3,3% | 208 | 4,5% | 5.800 | 7,2% | 7.173 | 6,0% |
| Nargaz | 0 | 0,0% | 0 | 0,0% | 0 | 0,0% | 0 | 0,0% |
| Netgaz | 0 | 0,0% | 0 | 0,0% | 0 | 0,0% | 0 | 0,0% |
| Niğgaz | 7 | 0,0% | 0 | 0,0% | 152 | 0,2% | 159 | 0,1% |
| Ogaz | 0 | 0,0% | 0 | 0,0% | 0 | 0,0% | 0 | 0,0% |
| Oralgaz | 0 | 0,0% | 0 | 0,0% | 0 | 0,0% | 0 | 0,0% |
| Pamukkale | 0 | 0,0% | 0 | 0,0% | 0 | 0,0% | 0 | 0,0% |
| Pegagaz | 0 | 0,0% | 0 | 0,0% | 0 | 0,0% | 0 | 0,0% |
| Petrol Ofisi | 0 | 0,0% | 0 | 0,0% | 679 | 0,9% | 679 | 0,6% |
| Selçuk Gaz | 0 | 0,0% | 0 | 0,0% | 0 | 0,0% | 0 | 0,0% |
| Selgaz | 0 | 0,0% | 0 | 0,0% | 0 | 0,0% | 0 | 0,0% |
| Shell Gaz | 366 | 1,1% | 0 | 0,0% | 6.285 | 7,8% | 6.651 | 5,6% |
| Sorgun As-gaz | 0 | 0,0% | 0 | 0,0% | 0 | 0,0% | 0 | 0,0% |
| Şarkgaz | 0 | 0,0% | 0 | 0,0% | 0 | 0,0% | 0 | 0,0% |
| Şiringaz | 0 | 0,0% | 0 | 0,0% | 0 | 0,0% | 0 | 0,0% |
| Total | 2.240 | 6,4% | 0 | 0,0% | 5.389 | 6,7% | 7.629 | 6,4% |
| Trabzongaz | 0 | 0,0% | 0 | 0,0% | 0 | 0,0% | 0 | 0,0% |
| Yaman Gaz | 0 | 0,0% | 0 | 0,0% | 450 | 0,6% | 450 | 0,4% |
| Yeni Yücel Gaz | 0 | 0,0% | 0 | 0,0% | 0 | 0,0% | 0 | 0,0% |
| Yıldırım | 0 | 0,0% | 0 | 0,0% | 0 | 0,0% | 0 | 0,0% |
| Yurtgaz | 0 | 0,0% | 0 | 0,0% | 215 | 0,3% | 215 | 0,2% |
| Yücel Gaz | 0 | 0,0% | 0 | 0,0% | 0 | 0,0% | 0 | 0,0% |
| TOPLAM | 34.928 | 100,0% | 4.609 | 100,0% | 80.239 | 100,0% | 119.776 | 100,0% |

Tablo 3.73: Dağıtıcı şirketlerin Kütahya ili satışlarının ürün bazlı dağılımı

| ÜRÜN Dağıtıcılar | Tüplü LPG | | Dökme LPG | | Otogaz | | Toplam | |
|---------------------|---------------|---------------|-------------|---------------|---------------|---------------|---------------|---------------|
| | Satış (ton) | Pazar Payı | Satış (ton) | Pazar Payı | Satış (ton) | Pazar Payı | Satış (ton) | Pazar Payı |
| Akçagaz | 0 | 0,0% | 0 | 0,0% | 0 | 0,0% | 0 | 0,0% |
| Akgaz | 0 | 0,0% | 0 | 0,0% | 0 | 0,0% | 0 | 0,0% |
| Akpet | 0 | 0,0% | 0 | 0,0% | 1.524 | 8,2% | 1.524 | 5,1% |
| Altıngaz | 0 | 0,0% | 0 | 0,0% | 0 | 0,0% | 0 | 0,0% |
| Anadolugaz | 0 | 0,0% | 0 | 0,0% | 0 | 0,0% | 0 | 0,0% |
| Antgaz | 0 | 0,0% | 0 | 0,0% | 0 | 0,0% | 0 | 0,0% |
| Argaz | 0 | 0,0% | 0 | 0,0% | 0 | 0,0% | 0 | 0,0% |
| Asgaz | 0 | 0,0% | 0 | 0,0% | 0 | 0,0% | 0 | 0,0% |
| Aygaz | 5.935 | 55,3% | 46 | 10,7% | 2.272 | 12,2% | 8.253 | 27,7% |
| Bizimgaz | 123 | 1,2% | 0 | 0,0% | 1.085 | 5,8% | 1.208 | 4,1% |
| BP Gaz | 719 | 6,7% | 0 | 0,0% | 1.666 | 8,9% | 2.385 | 8,0% |
| Çelebi | 0 | 0,0% | 0 | 0,0% | 0 | 0,0% | 0 | 0,0% |
| Egepet | 0 | 0,0% | 0 | 0,0% | 0 | 0,0% | 0 | 0,0% |
| Erciyesgaz | 0 | 0,0% | 0 | 0,0% | 0 | 0,0% | 0 | 0,0% |
| Ergaz | 919 | 8,6% | 0 | 0,0% | 0 | 0,0% | 919 | 3,1% |
| Erol Gaz | 0 | 0,0% | 0 | 0,0% | 45 | 0,2% | 45 | 0,2% |
| Eurogaz | 0 | 0,0% | 0 | 0,0% | 0 | 0,0% | 0 | 0,0% |
| Gap Gaz | 0 | 0,0% | 0 | 0,0% | 0 | 0,0% | 0 | 0,0% |
| Gazmer | 0 | 0,0% | 0 | 0,0% | 0 | 0,0% | 0 | 0,0% |
| Gesan | 0 | 0,0% | 0 | 0,0% | 0 | 0,0% | 0 | 0,0% |
| Goldgaz | 0 | 0,0% | 0 | 0,0% | 0 | 0,0% | 0 | 0,0% |
| Güneş Gaz | 0 | 0,0% | 0 | 0,0% | 0 | 0,0% | 0 | 0,0% |
| Güneygaz | 0 | 0,0% | 0 | 0,0% | 123 | 0,7% | 123 | 0,4% |
| Güvenal Gaz | 0 | 0,0% | 0 | 0,0% | 0 | 0,0% | 0 | 0,0% |
| Güvengaz | 0 | 0,0% | 0 | 0,0% | 0 | 0,0% | 0 | 0,0% |
| Habaş | 0 | 0,0% | 0 | 0,0% | 399 | 2,1% | 399 | 1,3% |
| Hasgaz | 0 | 0,0% | 0 | 0,0% | 0 | 0,0% | 0 | 0,0% |
| Hilal Tüp | 0 | 0,0% | 0 | 0,0% | 0 | 0,0% | 0 | 0,0% |
| Hitit Gaz | 0 | 0,0% | 0 | 0,0% | 0 | 0,0% | 0 | 0,0% |
| Hizmetgaz | 0 | 0,0% | 0 | 0,0% | 60 | 0,3% | 60 | 0,2% |
| Hürgaz | 0 | 0,0% | 0 | 0,0% | 169 | 0,9% | 169 | 0,6% |
| İpragaz | 2.035 | 19,0% | 99 | 23,2% | 747 | 4,0% | 2.881 | 9,7% |
| Kalegaz | 0 | 0,0% | 0 | 0,0% | 0 | 0,0% | 0 | 0,0% |
| Karadeniz Tüpgaz | 0 | 0,0% | 0 | 0,0% | 0 | 0,0% | 0 | 0,0% |
| Kongaz | 0 | 0,0% | 0 | 0,0% | 0 | 0,0% | 0 | 0,0% |
| Likitgaz | 0 | 0,0% | 0 | 0,0% | 0 | 0,0% | 0 | 0,0% |
| Margaz | 0 | 0,0% | 0 | 0,0% | 0 | 0,0% | 0 | 0,0% |
| Maviöl Gaz | 0 | 0,0% | 0 | 0,0% | 0 | 0,0% | 0 | 0,0% |
| Meram Gaz | 0 | 0,0% | 0 | 0,0% | 0 | 0,0% | 0 | 0,0% |
| Milangaz | 924 | 8,6% | 269 | 62,9% | 2.969 | 15,9% | 4.162 | 14,0% |
| Mogaz | 78 | 0,7% | 14 | 3,2% | 950 | 5,1% | 1.042 | 3,5% |
| Nargaz | 0 | 0,0% | 0 | 0,0% | 0 | 0,0% | 0 | 0,0% |
| Netgaz | 0 | 0,0% | 0 | 0,0% | 0 | 0,0% | 0 | 0,0% |
| Niğgaz | 0 | 0,0% | 0 | 0,0% | 0 | 0,0% | 0 | 0,0% |
| Ogaz | 0 | 0,0% | 0 | 0,0% | 0 | 0,0% | 0 | 0,0% |
| Oralgaz | 0 | 0,0% | 0 | 0,0% | 0 | 0,0% | 0 | 0,0% |
| Pamukkale | 0 | 0,0% | 0 | 0,0% | 0 | 0,0% | 0 | 0,0% |
| Pegagaz | 0 | 0,0% | 0 | 0,0% | 0 | 0,0% | 0 | 0,0% |
| Petrol Ofisi | 0 | 0,0% | 0 | 0,0% | 50 | 0,3% | 50 | 0,2% |
| Selçuk Gaz | 0 | 0,0% | 0 | 0,0% | 0 | 0,0% | 0 | 0,0% |
| Selgaz | 0 | 0,0% | 0 | 0,0% | 20 | 0,1% | 20 | 0,1% |
| Shell Gaz | 0 | 0,0% | 0 | 0,0% | 1.873 | 10,0% | 1.873 | 6,3% |
| Sorgun As-gaz | 0 | 0,0% | 0 | 0,0% | 0 | 0,0% | 0 | 0,0% |
| Şarkgaz | 0 | 0,0% | 0 | 0,0% | 0 | 0,0% | 0 | 0,0% |
| Şiringaz | 0 | 0,0% | 0 | 0,0% | 0 | 0,0% | 0 | 0,0% |
| Total | 0 | 0,0% | 0 | 0,0% | 3.029 | 16,2% | 3.029 | 10,2% |
| Trabzongaz | 0 | 0,0% | 0 | 0,0% | 0 | 0,0% | 0 | 0,0% |
| Yaman Gaz | 0 | 0,0% | 0 | 0,0% | 0 | 0,0% | 0 | 0,0% |
| Yeni Yücel Gaz | 0 | 0,0% | 0 | 0,0% | 0 | 0,0% | 0 | 0,0% |
| Yıldırım | 0 | 0,0% | 0 | 0,0% | 0 | 0,0% | 0 | 0,0% |
| Yurtgaz | 0 | 0,0% | 0 | 0,0% | 1.692 | 9,1% | 1.692 | 5,7% |
| Yücel Gaz | 0 | 0,0% | 0 | 0,0% | 0 | 0,0% | 0 | 0,0% |
| TOPLAM | 10.732 | 100,0% | 428 | 100,0% | 18.675 | 100,0% | 29.835 | 100,0% |

Tablo 3.74: Dağıtıcı şirketlerin Malatya ili satışlarının ürün bazlı dağılımı

| ÜRÜN Dağıtıcılar | Tüplü LPG | | Dökme LPG | | Otogaz | | Toplam | |
|---------------------|---------------|---------------|-------------|---------------|---------------|---------------|---------------|---------------|
| | Satış (ton) | Pazar Payı | Satış (ton) | Pazar Payı | Satış (ton) | Pazar Payı | Satış (ton) | Pazar Payı |
| Akçagaz | 0 | 0,0% | 0 | 0,0% | 0 | 0,0% | 0 | 0,0% |
| Akgaz | 0 | 0,0% | 0 | 0,0% | 0 | 0,0% | 0 | 0,0% |
| Akpet | 0 | 0,0% | 0 | 0,0% | 649 | 3,7% | 649 | 2,0% |
| Altıngaz | 0 | 0,0% | 0 | 0,0% | 0 | 0,0% | 0 | 0,0% |
| Anadolugaz | 0 | 0,0% | 0 | 0,0% | 0 | 0,0% | 0 | 0,0% |
| Antgaz | 0 | 0,0% | 0 | 0,0% | 0 | 0,0% | 0 | 0,0% |
| Argaz | 0 | 0,0% | 0 | 0,0% | 141 | 0,8% | 141 | 0,4% |
| Asgaz | 0 | 0,0% | 0 | 0,0% | 0 | 0,0% | 0 | 0,0% |
| Aygaz | 2.902 | 20,5% | 314 | 36,7% | 3.632 | 20,9% | 6.848 | 21,1% |
| Bizimgaz | 1.335 | 9,5% | 30 | 3,5% | 117 | 0,7% | 1.483 | 4,6% |
| BP Gaz | 83 | 0,6% | 0 | 0,0% | 0 | 0,0% | 83 | 0,3% |
| Çelebi | 0 | 0,0% | 0 | 0,0% | 0 | 0,0% | 0 | 0,0% |
| Egepet | 0 | 0,0% | 0 | 0,0% | 0 | 0,0% | 0 | 0,0% |
| Erciyesgaz | 0 | 0,0% | 0 | 0,0% | 282 | 1,6% | 282 | 0,9% |
| Ergaz | 0 | 0,0% | 0 | 0,0% | 0 | 0,0% | 0 | 0,0% |
| Erol Gaz | 340 | 2,4% | 0 | 0,0% | 152 | 0,9% | 492 | 1,5% |
| Eurogaz | 0 | 0,0% | 0 | 0,0% | 0 | 0,0% | 0 | 0,0% |
| Gap Gaz | 0 | 0,0% | 0 | 0,0% | 0 | 0,0% | 0 | 0,0% |
| Gazmer | 0 | 0,0% | 0 | 0,0% | 0 | 0,0% | 0 | 0,0% |
| Gesan | 0 | 0,0% | 0 | 0,0% | 0 | 0,0% | 0 | 0,0% |
| Goldgaz | 0 | 0,0% | 0 | 0,0% | 0 | 0,0% | 0 | 0,0% |
| Güneş Gaz | 0 | 0,0% | 0 | 0,0% | 0 | 0,0% | 0 | 0,0% |
| Güneygaz | 0 | 0,0% | 0 | 0,0% | 71 | 0,4% | 71 | 0,2% |
| Güvenal Gaz | 71 | 0,5% | 30 | 3,5% | 661 | 3,8% | 762 | 2,4% |
| Güvengaz | 0 | 0,0% | 0 | 0,0% | 0 | 0,0% | 0 | 0,0% |
| Habaş | 44 | 0,3% | 0 | 0,0% | 0 | 0,0% | 44 | 0,1% |
| Hasgaz | 0 | 0,0% | 0 | 0,0% | 0 | 0,0% | 0 | 0,0% |
| Hilal Tüp | 0 | 0,0% | 0 | 0,0% | 0 | 0,0% | 0 | 0,0% |
| Hitit Gaz | 0 | 0,0% | 0 | 0,0% | 0 | 0,0% | 0 | 0,0% |
| Hizmetgaz | 0 | 0,0% | 0 | 0,0% | 0 | 0,0% | 0 | 0,0% |
| Hürgaz | 0 | 0,0% | 0 | 0,0% | 0 | 0,0% | 0 | 0,0% |
| İpragaz | 2.024 | 14,3% | 312 | 36,5% | 537 | 3,1% | 2.873 | 8,9% |
| Kalegaz | 0 | 0,0% | 0 | 0,0% | 0 | 0,0% | 0 | 0,0% |
| Karadeniz Tüpgaz | 0 | 0,0% | 0 | 0,0% | 0 | 0,0% | 0 | 0,0% |
| Kongaz | 0 | 0,0% | 0 | 0,0% | 0 | 0,0% | 0 | 0,0% |
| Likitgaz | 325 | 2,3% | 0 | 0,0% | 0 | 0,0% | 325 | 1,0% |
| Margaz | 0 | 0,0% | 0 | 0,0% | 0 | 0,0% | 0 | 0,0% |
| Mavigöl Gaz | 8 | 0,1% | 0 | 0,0% | 50 | 0,3% | 58 | 0,2% |
| Meram Gaz | 0 | 0,0% | 0 | 0,0% | 0 | 0,0% | 0 | 0,0% |
| Milangaz | 724 | 5,1% | 56 | 6,6% | 1.670 | 9,6% | 2.451 | 7,6% |
| Mogaz | 104 | 0,7% | 16 | 1,8% | 207 | 1,2% | 326 | 1,0% |
| Nargaz | 0 | 0,0% | 0 | 0,0% | 0 | 0,0% | 0 | 0,0% |
| Netgaz | 356 | 2,5% | 0 | 0,0% | 0 | 0,0% | 356 | 1,1% |
| Niğgaz | 0 | 0,0% | 0 | 0,0% | 0 | 0,0% | 0 | 0,0% |
| Ogaz | 0 | 0,0% | 0 | 0,0% | 0 | 0,0% | 0 | 0,0% |
| Oralgaz | 3.855 | 27,3% | 80 | 9,4% | 4.595 | 26,4% | 8.531 | 26,3% |
| Pamukkale | 0 | 0,0% | 0 | 0,0% | 0 | 0,0% | 0 | 0,0% |
| Pegagaz | 0 | 0,0% | 0 | 0,0% | 0 | 0,0% | 0 | 0,0% |
| Petrol Ofisi | 0 | 0,0% | 0 | 0,0% | 56 | 0,3% | 56 | 0,2% |
| Selçuk Gaz | 0 | 0,0% | 0 | 0,0% | 0 | 0,0% | 0 | 0,0% |
| Selgaz | 0 | 0,0% | 11 | 1,3% | 1.345 | 7,7% | 1.356 | 4,2% |
| Shell Gaz | 0 | 0,0% | 0 | 0,0% | 1.168 | 6,7% | 1.168 | 3,6% |
| Sorgun As-gaz | 0 | 0,0% | 0 | 0,0% | 0 | 0,0% | 0 | 0,0% |
| Şarkgaz | 1.783 | 12,6% | 6 | 0,8% | 613 | 3,5% | 2.402 | 7,4% |
| Şiringaz | 0 | 0,0% | 0 | 0,0% | 0 | 0,0% | 0 | 0,0% |
| Total | 68 | 0,5% | 0 | 0,0% | 776 | 4,5% | 844 | 2,6% |
| Trabzongaz | 0 | 0,0% | 0 | 0,0% | 0 | 0,0% | 0 | 0,0% |
| Yaman Gaz | 0 | 0,0% | 0 | 0,0% | 345 | 2,0% | 345 | 1,1% |
| Yeni Yücel Gaz | 0 | 0,0% | 0 | 0,0% | 0 | 0,0% | 0 | 0,0% |
| Yıldırım | 0 | 0,0% | 0 | 0,0% | 16 | 0,1% | 16 | 0,1% |
| Yurtgaz | 0 | 0,0% | 0 | 0,0% | 0 | 0,0% | 0 | 0,0% |
| Yücel Gaz | 110 | 0,8% | 0 | 0,0% | 323 | 1,9% | 433 | 1,3% |
| TOPLAM | 14.132 | 100,0% | 856 | 100,0% | 17.406 | 100,0% | 32.395 | 100,0% |

Tablo 3.75: Dağıtıcı şirketlerin Manisa ili satışlarının ürün bazlı dağılımı

| ÜRÜN Dağıtıcılar | Tüplü LPG | | Dökme LPG | | Otogaz | | Toplam | |
|---------------------|---------------|---------------|--------------|---------------|---------------|---------------|---------------|---------------|
| | Satış (ton) | Pazar Payı | Satış (ton) | Pazar Payı | Satış (ton) | Pazar Payı | Satış (ton) | Pazar Payı |
| Akçagaz | 0 | 0,0% | 0 | 0,0% | 55 | 0,1% | 55 | 0,1% |
| Akgaz | 0 | 0,0% | 0 | 0,0% | 48 | 0,1% | 48 | 0,1% |
| Akpet | 0 | 0,0% | 26 | 1,0% | 3.136 | 8,2% | 3.162 | 4,5% |
| Altıngaz | 0 | 0,0% | 0 | 0,0% | 0 | 0,0% | 0 | 0,0% |
| Anadolugaz | 0 | 0,0% | 0 | 0,0% | 330 | 0,9% | 330 | 0,5% |
| Antgaz | 0 | 0,0% | 0 | 0,0% | 0 | 0,0% | 0 | 0,0% |
| Argaz | 0 | 0,0% | 0 | 0,0% | 0 | 0,0% | 0 | 0,0% |
| Asgaz | 0 | 0,0% | 0 | 0,0% | 0 | 0,0% | 0 | 0,0% |
| Aygaz | 7.933 | 27,9% | 555 | 20,3% | 6.467 | 16,8% | 14.955 | 21,5% |
| Bizimgaz | 2.450 | 8,6% | 33 | 1,2% | 647 | 1,7% | 3.130 | 4,5% |
| BP Gaz | 2.082 | 7,3% | 0 | 0,0% | 2.298 | 6,0% | 4.380 | 6,3% |
| Çelebi | 0 | 0,0% | 0 | 0,0% | 0 | 0,0% | 0 | 0,0% |
| Egepet | 35 | 0,1% | 1 | 0,1% | 0 | 0,0% | 37 | 0,1% |
| Erciyesgaz | 0 | 0,0% | 0 | 0,0% | 0 | 0,0% | 0 | 0,0% |
| Ergaz | 1.403 | 4,9% | 0 | 0,0% | 322 | 0,8% | 1.725 | 2,5% |
| Erol Gaz | 0 | 0,0% | 0 | 0,0% | 33 | 0,1% | 33 | 0,1% |
| Eurogaz | 0 | 0,0% | 0 | 0,0% | 0 | 0,0% | 0 | 0,0% |
| Gap Gaz | 0 | 0,0% | 0 | 0,0% | 0 | 0,0% | 0 | 0,0% |
| Gazmer | 0 | 0,0% | 0 | 0,0% | 0 | 0,0% | 0 | 0,0% |
| Gesan | 0 | 0,0% | 0 | 0,0% | 0 | 0,0% | 0 | 0,0% |
| Goldgaz | 0 | 0,0% | 0 | 0,0% | 0 | 0,0% | 0 | 0,0% |
| Güneş Gaz | 0 | 0,0% | 0 | 0,0% | 0 | 0,0% | 0 | 0,0% |
| Güneygaz | 0 | 0,0% | 16 | 0,6% | 839 | 2,2% | 855 | 1,2% |
| Güvenal Gaz | 0 | 0,0% | 0 | 0,0% | 230 | 0,6% | 230 | 0,3% |
| Güvengaz | 0 | 0,0% | 0 | 0,0% | 0 | 0,0% | 0 | 0,0% |
| Habaş | 758 | 2,7% | 0 | 0,0% | 1.547 | 4,0% | 2.306 | 3,3% |
| Hasgaz | 0 | 0,0% | 0 | 0,0% | 0 | 0,0% | 0 | 0,0% |
| Hilal Tüp | 0 | 0,0% | 0 | 0,0% | 0 | 0,0% | 0 | 0,0% |
| Hitit Gaz | 0 | 0,0% | 0 | 0,0% | 0 | 0,0% | 0 | 0,0% |
| Hizmetgaz | 0 | 0,0% | 0 | 0,0% | 31 | 0,1% | 31 | 0,1% |
| Hürgaz | 0 | 0,0% | 0 | 0,0% | 441 | 1,2% | 441 | 0,6% |
| İpragaz | 6.085 | 21,4% | 1.644 | 60,1% | 4.395 | 11,4% | 12.125 | 17,4% |
| Kalegaz | 0 | 0,0% | 3 | 0,1% | 0 | 0,0% | 3 | 0,0% |
| Karadeniz Tüpgaz | 0 | 0,0% | 0 | 0,0% | 0 | 0,0% | 0 | 0,0% |
| Kongaz | 0 | 0,0% | 0 | 0,0% | 0 | 0,0% | 0 | 0,0% |
| Likitgaz | 0 | 0,0% | 0 | 0,0% | 0 | 0,0% | 0 | 0,0% |
| Margaz | 0 | 0,0% | 0 | 0,0% | 0 | 0,0% | 0 | 0,0% |
| Maviğöl Gaz | 0 | 0,0% | 0 | 0,0% | 0 | 0,0% | 0 | 0,0% |
| Meram Gaz | 0 | 0,0% | 0 | 0,0% | 0 | 0,0% | 0 | 0,0% |
| Milangaz | 3.623 | 12,7% | 269 | 9,8% | 7.886 | 20,5% | 11.777 | 16,9% |
| Mogaz | 1.457 | 5,1% | 82 | 3,0% | 3.361 | 8,7% | 4.899 | 7,0% |
| Nargaz | 0 | 0,0% | 0 | 0,0% | 0 | 0,0% | 0 | 0,0% |
| Netgaz | 0 | 0,0% | 0 | 0,0% | 24 | 0,1% | 24 | 0,0% |
| Niğgaz | 0 | 0,0% | 0 | 0,0% | 0 | 0,0% | 0 | 0,0% |
| Ogaz | 0 | 0,0% | 0 | 0,0% | 6 | 0,0% | 6 | 0,0% |
| Oralgaz | 0 | 0,0% | 0 | 0,0% | 0 | 0,0% | 0 | 0,0% |
| Pamukkale | 0 | 0,0% | 0 | 0,0% | 0 | 0,0% | 0 | 0,0% |
| Pegagaz | 1.149 | 4,0% | 0 | 0,0% | 0 | 0,0% | 1.149 | 1,7% |
| Petrol Ofisi | 0 | 0,0% | 0 | 0,0% | 490 | 1,3% | 490 | 0,7% |
| Selçuk Gaz | 0 | 0,0% | 0 | 0,0% | 0 | 0,0% | 0 | 0,0% |
| Selgaz | 23 | 0,1% | 0 | 0,0% | 46 | 0,1% | 69 | 0,1% |
| Shell Gaz | 0 | 0,0% | 33 | 1,2% | 1.513 | 3,9% | 1.546 | 2,2% |
| Sorgun As-gaz | 0 | 0,0% | 0 | 0,0% | 0 | 0,0% | 0 | 0,0% |
| Şarkgaz | 0 | 0,0% | 0 | 0,0% | 0 | 0,0% | 0 | 0,0% |
| Şiringaz | 0 | 0,0% | 0 | 0,0% | 0 | 0,0% | 0 | 0,0% |
| Total | 1.458 | 5,1% | 70 | 2,5% | 2.830 | 7,4% | 4.358 | 6,3% |
| Trabzongaz | 0 | 0,0% | 0 | 0,0% | 0 | 0,0% | 0 | 0,0% |
| Yaman Gaz | 0 | 0,0% | 0 | 0,0% | 0 | 0,0% | 0 | 0,0% |
| Yeni Yücel Gaz | 0 | 0,0% | 0 | 0,0% | 0 | 0,0% | 0 | 0,0% |
| Yıldırım | 0 | 0,0% | 0 | 0,0% | 0 | 0,0% | 0 | 0,0% |
| Yurtgaz | 0 | 0,0% | 5 | 0,2% | 1.483 | 3,9% | 1.488 | 2,1% |
| Yücel Gaz | 0 | 0,0% | 0 | 0,0% | 0 | 0,0% | 0 | 0,0% |
| TOPLAM | 28.455 | 100,0% | 2.737 | 100,0% | 38.459 | 100,0% | 69.652 | 100,0% |

Tablo 3.76: Dağıtıcı şirketlerin Mardin ili satışlarının ürün bazlı dağılımı

| ÜRÜN Dağıtıcılar | Tüplü LPG | | Dökme LPG | | Otogaz | | Toplam | |
|---------------------|--------------|---------------|--------------|---------------|--------------|---------------|---------------|---------------|
| | Satış (ton) | Pazar Payı | Satış (ton) | Pazar Payı | Satış (ton) | Pazar Payı | Satış (ton) | Pazar Payı |
| Akçagaz | 0 | 0,0% | 0 | 0,0% | 0 | 0,0% | 0 | 0,0% |
| Akgaz | 0 | 0,0% | 0 | 0,0% | 0 | 0,0% | 0 | 0,0% |
| Akpet | 0 | 0,0% | 0 | 0,0% | 0 | 0,0% | 0 | 0,0% |
| Altıngaz | 0 | 0,0% | 0 | 0,0% | 0 | 0,0% | 0 | 0,0% |
| Anadolugaz | 0 | 0,0% | 0 | 0,0% | 126 | 1,8% | 126 | 0,9% |
| Antgaz | 0 | 0,0% | 0 | 0,0% | 0 | 0,0% | 0 | 0,0% |
| Argaz | 570 | 12,1% | 620 | 21,6% | 1.220 | 17,0% | 2.410 | 16,3% |
| Asgaz | 0 | 0,0% | 0 | 0,0% | 0 | 0,0% | 0 | 0,0% |
| Aygaz | 1.021 | 21,6% | 142 | 5,0% | 648 | 9,0% | 1.811 | 12,3% |
| Bizimgaz | 0 | 0,0% | 0 | 0,0% | 11 | 0,2% | 11 | 0,1% |
| BP Gaz | 329 | 7,0% | 0 | 0,0% | 0 | 0,0% | 329 | 2,2% |
| Çelebi | 34 | 0,7% | 99 | 3,5% | 281 | 3,9% | 414 | 2,8% |
| Egepet | 0 | 0,0% | 0 | 0,0% | 0 | 0,0% | 0 | 0,0% |
| Erciyegaz | 0 | 0,0% | 0 | 0,0% | 0 | 0,0% | 0 | 0,0% |
| Ergaz | 0 | 0,0% | 0 | 0,0% | 0 | 0,0% | 0 | 0,0% |
| Erol Gaz | 0 | 0,0% | 0 | 0,0% | 0 | 0,0% | 0 | 0,0% |
| Eurogaz | 144 | 3,1% | 62 | 2,2% | 669 | 9,3% | 876 | 5,9% |
| Gap Gaz | 0 | 0,0% | 0 | 0,0% | 283 | 3,9% | 283 | 1,9% |
| Gazmer | 0 | 0,0% | 0 | 0,0% | 0 | 0,0% | 0 | 0,0% |
| Gesan | 0 | 0,0% | 0 | 0,0% | 0 | 0,0% | 0 | 0,0% |
| Goldgaz | 0 | 0,0% | 0 | 0,0% | 0 | 0,0% | 0 | 0,0% |
| Güneş Gaz | 0 | 0,0% | 0 | 0,0% | 0 | 0,0% | 0 | 0,0% |
| Güneygaz | 0 | 0,0% | 0 | 0,0% | 0 | 0,0% | 0 | 0,0% |
| Güvenal Gaz | 43 | 0,9% | 0 | 0,0% | 0 | 0,0% | 43 | 0,3% |
| Güvengaz | 0 | 0,0% | 0 | 0,0% | 0 | 0,0% | 0 | 0,0% |
| Habaş | 0 | 0,0% | 0 | 0,0% | 0 | 0,0% | 0 | 0,0% |
| Hasgaz | 0 | 0,0% | 0 | 0,0% | 0 | 0,0% | 0 | 0,0% |
| Hilal Tüp | 0 | 0,0% | 0 | 0,0% | 0 | 0,0% | 0 | 0,0% |
| Hitit Gaz | 0 | 0,0% | 0 | 0,0% | 0 | 0,0% | 0 | 0,0% |
| Hizmetgaz | 0 | 0,0% | 0 | 0,0% | 0 | 0,0% | 0 | 0,0% |
| Hürgaz | 0 | 0,0% | 0 | 0,0% | 0 | 0,0% | 0 | 0,0% |
| İpragaz | 1.441 | 30,5% | 47 | 1,6% | 398 | 5,6% | 1.886 | 12,8% |
| Kalegaz | 0 | 0,0% | 0 | 0,0% | 0 | 0,0% | 0 | 0,0% |
| Karadeniz Tüpgaz | 0 | 0,0% | 0 | 0,0% | 0 | 0,0% | 0 | 0,0% |
| Kongaz | 0 | 0,0% | 0 | 0,0% | 0 | 0,0% | 0 | 0,0% |
| Likitgaz | 0 | 0,0% | 0 | 0,0% | 0 | 0,0% | 0 | 0,0% |
| Margaz | 0 | 0,0% | 0 | 0,0% | 0 | 0,0% | 0 | 0,0% |
| Maviöl Gaz | 0 | 0,0% | 0 | 0,0% | 0 | 0,0% | 0 | 0,0% |
| Meram Gaz | 0 | 0,0% | 0 | 0,0% | 0 | 0,0% | 0 | 0,0% |
| Milangaz | 373 | 7,9% | 0 | 0,0% | 1.184 | 16,5% | 1.556 | 10,6% |
| Mogaz | 173 | 3,7% | 0 | 0,0% | 0 | 0,0% | 173 | 1,2% |
| Nargaz | 486 | 10,3% | 801 | 28,0% | 1.657 | 23,1% | 2.944 | 20,0% |
| Netgaz | 0 | 0,0% | 0 | 0,0% | 0 | 0,0% | 0 | 0,0% |
| Niğgaz | 0 | 0,0% | 0 | 0,0% | 0 | 0,0% | 0 | 0,0% |
| Ogaz | 0 | 0,0% | 0 | 0,0% | 0 | 0,0% | 0 | 0,0% |
| Oralgaz | 0 | 0,0% | 0 | 0,0% | 0 | 0,0% | 0 | 0,0% |
| Pamukkale | 0 | 0,0% | 0 | 0,0% | 0 | 0,0% | 0 | 0,0% |
| Pegagaz | 0 | 0,0% | 0 | 0,0% | 0 | 0,0% | 0 | 0,0% |
| Petrol Ofisi | 0 | 0,0% | 0 | 0,0% | 0 | 0,0% | 0 | 0,0% |
| Selçuk Gaz | 0 | 0,0% | 0 | 0,0% | 0 | 0,0% | 0 | 0,0% |
| Selgaz | 0 | 0,0% | 0 | 0,0% | 0 | 0,0% | 0 | 0,0% |
| Shell Gaz | 0 | 0,0% | 8 | 0,3% | 0 | 0,0% | 8 | 0,1% |
| Sorgun As-gaz | 0 | 0,0% | 0 | 0,0% | 0 | 0,0% | 0 | 0,0% |
| Şarkgaz | 0 | 0,0% | 0 | 0,0% | 0 | 0,0% | 0 | 0,0% |
| Şiringaz | 0 | 0,0% | 0 | 0,0% | 0 | 0,0% | 0 | 0,0% |
| Total | 104 | 2,2% | 0 | 0,0% | 0 | 0,0% | 104 | 0,7% |
| Trabzongaz | 0 | 0,0% | 0 | 0,0% | 0 | 0,0% | 0 | 0,0% |
| Yaman Gaz | 0 | 0,0% | 0 | 0,0% | 696 | 9,7% | 696 | 4,7% |
| Yeni Yücel Gaz | 0 | 0,0% | 1.085 | 37,9% | 0 | 0,0% | 1.085 | 7,4% |
| Yıldırım | 0 | 0,0% | 0 | 0,0% | 0 | 0,0% | 0 | 0,0% |
| Yurtgaz | 0 | 0,0% | 0 | 0,0% | 0 | 0,0% | 0 | 0,0% |
| Yücel Gaz | 0 | 0,0% | 0 | 0,0% | 0 | 0,0% | 0 | 0,0% |
| TOPLAM | 4.717 | 100,0% | 2.864 | 100,0% | 7.172 | 100,0% | 14.753 | 100,0% |

Tablo 3.77: Dağıtıcı şirketlerin Muğla ili satışlarının ürün bazlı dağılımı

| ÜRÜN Dağıtıcılar | Tüplü LPG | | Dökme LPG | | Otogaz | | Toplam | |
|---------------------|---------------|---------------|--------------|---------------|---------------|---------------|---------------|---------------|
| | Satış (ton) | Pazar Payı | Satış (ton) | Pazar Payı | Satış (ton) | Pazar Payı | Satış (ton) | Pazar Payı |
| Akçagaz | 0 | 0,0% | 0 | 0,0% | 0 | 0,0% | 0 | 0,0% |
| Akgaz | 0 | 0,0% | 0 | 0,0% | 0 | 0,0% | 0 | 0,0% |
| Akpet | 0 | 0,0% | 0 | 0,0% | 723 | 2,1% | 723 | 1,1% |
| Altıngaz | 0 | 0,0% | 0 | 0,0% | 0 | 0,0% | 0 | 0,0% |
| Anadolugaz | 0 | 0,0% | 0 | 0,0% | 0 | 0,0% | 0 | 0,0% |
| Antgaz | 0 | 0,0% | 0 | 0,0% | 554 | 1,6% | 554 | 0,9% |
| Argaz | 0 | 0,0% | 0 | 0,0% | 0 | 0,0% | 0 | 0,0% |
| Asgaz | 0 | 0,0% | 0 | 0,0% | 0 | 0,0% | 0 | 0,0% |
| Aygaz | 7.244 | 32,7% | 4.513 | 59,3% | 9.029 | 26,7% | 20.786 | 32,7% |
| Bizimgaz | 1.616 | 7,3% | 60 | 0,8% | 168 | 0,5% | 1.844 | 2,9% |
| BP Gaz | 1.345 | 6,1% | 0 | 0,0% | 3.463 | 10,2% | 4.808 | 7,6% |
| Çelebi | 0 | 0,0% | 0 | 0,0% | 0 | 0,0% | 0 | 0,0% |
| Egepet | 0 | 0,0% | 0 | 0,0% | 0 | 0,0% | 0 | 0,0% |
| Erciyegaz | 0 | 0,0% | 0 | 0,0% | 0 | 0,0% | 0 | 0,0% |
| Ergaz | 317 | 1,4% | 0 | 0,0% | 0 | 0,0% | 317 | 0,5% |
| Erol Gaz | 0 | 0,0% | 0 | 0,0% | 0 | 0,0% | 0 | 0,0% |
| Eurogaz | 0 | 0,0% | 0 | 0,0% | 0 | 0,0% | 0 | 0,0% |
| Gap Gaz | 0 | 0,0% | 0 | 0,0% | 0 | 0,0% | 0 | 0,0% |
| Gazmer | 0 | 0,0% | 0 | 0,0% | 0 | 0,0% | 0 | 0,0% |
| Gesan | 0 | 0,0% | 0 | 0,0% | 0 | 0,0% | 0 | 0,0% |
| Goldgaz | 0 | 0,0% | 0 | 0,0% | 0 | 0,0% | 0 | 0,0% |
| Güneş Gaz | 0 | 0,0% | 0 | 0,0% | 0 | 0,0% | 0 | 0,0% |
| Güneygaz | 0 | 0,0% | 0 | 0,0% | 270 | 0,8% | 270 | 0,4% |
| Güvenal Gaz | 0 | 0,0% | 0 | 0,0% | 137 | 0,4% | 137 | 0,2% |
| Güvengaz | 0 | 0,0% | 0 | 0,0% | 0 | 0,0% | 0 | 0,0% |
| Habaş | 100 | 0,5% | 0 | 0,0% | 647 | 1,9% | 748 | 1,2% |
| Hasgaz | 0 | 0,0% | 0 | 0,0% | 0 | 0,0% | 0 | 0,0% |
| Hilal Tüp | 0 | 0,0% | 0 | 0,0% | 0 | 0,0% | 0 | 0,0% |
| Hitit Gaz | 0 | 0,0% | 0 | 0,0% | 0 | 0,0% | 0 | 0,0% |
| Hizmetgaz | 0 | 0,0% | 0 | 0,0% | 0 | 0,0% | 0 | 0,0% |
| Hürgaz | 0 | 0,0% | 0 | 0,0% | 0 | 0,0% | 0 | 0,0% |
| İpragaz | 5.616 | 25,4% | 1.896 | 24,9% | 5.089 | 15,1% | 12.601 | 19,8% |
| Kalegaz | 0 | 0,0% | 0 | 0,0% | 0 | 0,0% | 0 | 0,0% |
| Karadeniz Tüpgaz | 0 | 0,0% | 0 | 0,0% | 0 | 0,0% | 0 | 0,0% |
| Kongaz | 0 | 0,0% | 0 | 0,0% | 0 | 0,0% | 0 | 0,0% |
| Likitgaz | 0 | 0,0% | 0 | 0,0% | 0 | 0,0% | 0 | 0,0% |
| Margaz | 0 | 0,0% | 0 | 0,0% | 0 | 0,0% | 0 | 0,0% |
| Maviğöl Gaz | 0 | 0,0% | 0 | 0,0% | 0 | 0,0% | 0 | 0,0% |
| Meram Gaz | 0 | 0,0% | 0 | 0,0% | 0 | 0,0% | 0 | 0,0% |
| Milangaz | 4.103 | 18,5% | 238 | 3,1% | 5.932 | 17,6% | 10.272 | 16,2% |
| Mogaz | 1.492 | 6,7% | 179 | 2,4% | 1.732 | 5,1% | 3.402 | 5,4% |
| Nargaz | 0 | 0,0% | 0 | 0,0% | 0 | 0,0% | 0 | 0,0% |
| Netgaz | 0 | 0,0% | 0 | 0,0% | 0 | 0,0% | 0 | 0,0% |
| Niğgaz | 0 | 0,0% | 0 | 0,0% | 0 | 0,0% | 0 | 0,0% |
| Ogaz | 0 | 0,0% | 0 | 0,0% | 0 | 0,0% | 0 | 0,0% |
| Oralgaz | 0 | 0,0% | 0 | 0,0% | 0 | 0,0% | 0 | 0,0% |
| Pamukkale | 0 | 0,0% | 0 | 0,0% | 0 | 0,0% | 0 | 0,0% |
| Pegagaz | 2 | 0,0% | 0 | 0,0% | 0 | 0,0% | 2 | 0,0% |
| Petrol Ofisi | 0 | 0,0% | 0 | 0,0% | 218 | 0,6% | 218 | 0,3% |
| Selçuk Gaz | 0 | 0,0% | 0 | 0,0% | 0 | 0,0% | 0 | 0,0% |
| Selgaz | 0 | 0,0% | 0 | 0,0% | 0 | 0,0% | 0 | 0,0% |
| Shell Gaz | 40 | 0,2% | 584 | 7,7% | 2.110 | 6,2% | 2.734 | 4,3% |
| Sorgun As-gaz | 0 | 0,0% | 0 | 0,0% | 0 | 0,0% | 0 | 0,0% |
| Şarkgaz | 0 | 0,0% | 0 | 0,0% | 0 | 0,0% | 0 | 0,0% |
| Şiringaz | 0 | 0,0% | 0 | 0,0% | 0 | 0,0% | 0 | 0,0% |
| Total | 261 | 1,2% | 139 | 1,8% | 2.657 | 7,9% | 3.057 | 4,8% |
| Trabzongaz | 0 | 0,0% | 0 | 0,0% | 0 | 0,0% | 0 | 0,0% |
| Yaman Gaz | 0 | 0,0% | 0 | 0,0% | 0 | 0,0% | 0 | 0,0% |
| Yeni Yücel Gaz | 0 | 0,0% | 0 | 0,0% | 0 | 0,0% | 0 | 0,0% |
| Yıldırım | 0 | 0,0% | 0 | 0,0% | 0 | 0,0% | 0 | 0,0% |
| Yurtgaz | 0 | 0,0% | 0 | 0,0% | 1.071 | 3,2% | 1.071 | 1,7% |
| Yücel Gaz | 0 | 0,0% | 0 | 0,0% | 0 | 0,0% | 0 | 0,0% |
| TOPLAM | 22.136 | 100,0% | 7.609 | 100,0% | 33.799 | 100,0% | 63.543 | 100,0% |

Tablo 3.78: Dağıtıcı şirketlerin Muş ili satışlarının ürün bazlı dağılımı

| ÜRÜN Dağıtıcılar | Tüplü LPG | | Dökme LPG | | Otogaz | | Toplam | |
|---------------------|--------------|---------------|-------------|---------------|--------------|---------------|--------------|---------------|
| | Satış (ton) | Pazar Payı | Satış (ton) | Pazar Payı | Satış (ton) | Pazar Payı | Satış (ton) | Pazar Payı |
| Akçagaz | 0 | 0,0% | 0 | 0,0% | 0 | 0,0% | 0 | 0,0% |
| Akgaz | 0 | 0,0% | 0 | 0,0% | 0 | 0,0% | 0 | 0,0% |
| Akpet | 0 | 0,0% | 0 | 0,0% | 0 | 0,0% | 0 | 0,0% |
| Altıngaz | 0 | 0,0% | 0 | 0,0% | 0 | 0,0% | 0 | 0,0% |
| Anadolugaz | 0 | 0,0% | 0 | 0,0% | 0 | 0,0% | 0 | 0,0% |
| Antgaz | 0 | 0,0% | 0 | 0,0% | 0 | 0,0% | 0 | 0,0% |
| Argaz | 0 | 0,0% | 0 | 0,0% | 64 | 1,7% | 64 | 1,0% |
| Asgaz | 0 | 0,0% | 0 | 0,0% | 0 | 0,0% | 0 | 0,0% |
| Aygaz | 805 | 28,3% | 1 | 2,8% | 293 | 7,8% | 1.100 | 16,6% |
| Bizimgaz | 0 | 0,0% | 0 | 0,0% | 761 | 20,3% | 761 | 11,5% |
| BP Gaz | 0 | 0,0% | 0 | 0,0% | 0 | 0,0% | 0 | 0,0% |
| Çelebi | 0 | 0,0% | 0 | 0,0% | 0 | 0,0% | 0 | 0,0% |
| Egepet | 0 | 0,0% | 0 | 0,0% | 0 | 0,0% | 0 | 0,0% |
| Erciyesgaz | 0 | 0,0% | 0 | 0,0% | 0 | 0,0% | 0 | 0,0% |
| Ergaz | 124 | 4,4% | 0 | 0,0% | 109 | 2,9% | 233 | 3,5% |
| Erol Gaz | 0 | 0,0% | 0 | 0,0% | 207 | 5,5% | 207 | 3,1% |
| Eurogaz | 0 | 0,0% | 0 | 0,0% | 0 | 0,0% | 0 | 0,0% |
| Gap Gaz | 0 | 0,0% | 0 | 0,0% | 0 | 0,0% | 0 | 0,0% |
| Gazmer | 0 | 0,0% | 0 | 0,0% | 0 | 0,0% | 0 | 0,0% |
| Gesan | 0 | 0,0% | 0 | 0,0% | 0 | 0,0% | 0 | 0,0% |
| Goldgaz | 0 | 0,0% | 0 | 0,0% | 0 | 0,0% | 0 | 0,0% |
| Güneş Gaz | 0 | 0,0% | 0 | 0,0% | 0 | 0,0% | 0 | 0,0% |
| Güneygaz | 0 | 0,0% | 0 | 0,0% | 0 | 0,0% | 0 | 0,0% |
| Güvenal Gaz | 0 | 0,0% | 0 | 0,0% | 241 | 6,4% | 241 | 3,6% |
| Güvengaz | 0 | 0,0% | 0 | 0,0% | 0 | 0,0% | 0 | 0,0% |
| Habaş | 0 | 0,0% | 0 | 0,0% | 0 | 0,0% | 0 | 0,0% |
| Hasgaz | 0 | 0,0% | 0 | 0,0% | 0 | 0,0% | 0 | 0,0% |
| Hilal Tüp | 0 | 0,0% | 0 | 0,0% | 0 | 0,0% | 0 | 0,0% |
| Hitit Gaz | 0 | 0,0% | 0 | 0,0% | 0 | 0,0% | 0 | 0,0% |
| Hizmetgaz | 0 | 0,0% | 0 | 0,0% | 0 | 0,0% | 0 | 0,0% |
| Hürgaz | 0 | 0,0% | 0 | 0,0% | 0 | 0,0% | 0 | 0,0% |
| İpragaz | 1.436 | 50,5% | 24 | 51,6% | 91 | 2,4% | 1.550 | 23,3% |
| Kalegaz | 0 | 0,0% | 0 | 0,0% | 0 | 0,0% | 0 | 0,0% |
| Karadeniz Tüpgaz | 0 | 0,0% | 0 | 0,0% | 47 | 1,3% | 47 | 0,7% |
| Kongaz | 0 | 0,0% | 0 | 0,0% | 0 | 0,0% | 0 | 0,0% |
| Likitgaz | 0 | 0,0% | 0 | 0,0% | 0 | 0,0% | 0 | 0,0% |
| Margaz | 0 | 0,0% | 0 | 0,0% | 0 | 0,0% | 0 | 0,0% |
| Maviöl Gaz | 0 | 0,0% | 0 | 0,0% | 12 | 0,3% | 12 | 0,2% |
| Meram Gaz | 0 | 0,0% | 0 | 0,0% | 0 | 0,0% | 0 | 0,0% |
| Milangaz | 171 | 6,0% | 0 | 0,0% | 975 | 26,0% | 1.147 | 17,3% |
| Mogaz | 250 | 8,8% | 21 | 45,6% | 66 | 1,8% | 336 | 5,1% |
| Nargaz | 0 | 0,0% | 0 | 0,0% | 178 | 4,8% | 178 | 2,7% |
| Netgaz | 0 | 0,0% | 0 | 0,0% | 0 | 0,0% | 0 | 0,0% |
| Niğgaz | 0 | 0,0% | 0 | 0,0% | 0 | 0,0% | 0 | 0,0% |
| Ogaz | 0 | 0,0% | 0 | 0,0% | 0 | 0,0% | 0 | 0,0% |
| Oralgaz | 0 | 0,0% | 0 | 0,0% | 0 | 0,0% | 0 | 0,0% |
| Pamukkale | 0 | 0,0% | 0 | 0,0% | 0 | 0,0% | 0 | 0,0% |
| Pegagaz | 0 | 0,0% | 0 | 0,0% | 0 | 0,0% | 0 | 0,0% |
| Petrol Ofisi | 0 | 0,0% | 0 | 0,0% | 0 | 0,0% | 0 | 0,0% |
| Selçuk Gaz | 0 | 0,0% | 0 | 0,0% | 0 | 0,0% | 0 | 0,0% |
| Selgaz | 0 | 0,0% | 0 | 0,0% | 0 | 0,0% | 0 | 0,0% |
| Shell Gaz | 0 | 0,0% | 0 | 0,0% | 586 | 15,6% | 586 | 8,8% |
| Sorgun As-gaz | 0 | 0,0% | 0 | 0,0% | 0 | 0,0% | 0 | 0,0% |
| Şarkgaz | 0 | 0,0% | 0 | 0,0% | 0 | 0,0% | 0 | 0,0% |
| Şiringaz | 0 | 0,0% | 0 | 0,0% | 0 | 0,0% | 0 | 0,0% |
| Total | 60 | 2,1% | 0 | 0,0% | 0 | 0,0% | 60 | 0,9% |
| Trabzongaz | 0 | 0,0% | 0 | 0,0% | 0 | 0,0% | 0 | 0,0% |
| Yaman Gaz | 0 | 0,0% | 0 | 0,0% | 120 | 3,2% | 120 | 1,8% |
| Yeni Yücel Gaz | 0 | 0,0% | 0 | 0,0% | 0 | 0,0% | 0 | 0,0% |
| Yıldırım | 0 | 0,0% | 0 | 0,0% | 0 | 0,0% | 0 | 0,0% |
| Yurtgaz | 0 | 0,0% | 0 | 0,0% | 0 | 0,0% | 0 | 0,0% |
| Yücel Gaz | 0 | 0,0% | 0 | 0,0% | 0 | 0,0% | 0 | 0,0% |
| TOPLAM | 2.846 | 100,0% | 46 | 100,0% | 3.749 | 100,0% | 6.641 | 100,0% |

Tablo 3.79: Dağıtıcı şirketlerin Nevşehir ili satışlarının ürün bazlı dağılımı

| ÜRÜN Dağıtıcılar | Tüplü LPG | | Dökme LPG | | Otogaz | | Toplam | |
|---------------------|--------------|---------------|--------------|---------------|---------------|---------------|---------------|---------------|
| | Satış (ton) | Pazar Payı | Satış (ton) | Pazar Payı | Satış (ton) | Pazar Payı | Satış (ton) | Pazar Payı |
| Akçagaz | 0 | 0,0% | 0 | 0,0% | 0 | 0,0% | 0 | 0,0% |
| Akgaz | 0 | 0,0% | 0 | 0,0% | 0 | 0,0% | 0 | 0,0% |
| Akpet | 0 | 0,0% | 0 | 0,0% | 389 | 3,0% | 389 | 1,8% |
| Altıngaz | 52 | 0,8% | 0 | 0,0% | 421 | 3,3% | 473 | 2,2% |
| Anadolugaz | 1.545 | 23,2% | 295 | 15,2% | 2.145 | 16,7% | 3.985 | 18,6% |
| Antgaz | 0 | 0,0% | 0 | 0,0% | 0 | 0,0% | 0 | 0,0% |
| Argaz | 0 | 0,0% | 0 | 0,0% | 0 | 0,0% | 0 | 0,0% |
| Asgaz | 0 | 0,0% | 0 | 0,0% | 0 | 0,0% | 0 | 0,0% |
| Aygaz | 1.971 | 29,6% | 140 | 7,2% | 414 | 3,2% | 2.526 | 11,8% |
| Bizimgaz | 297 | 4,5% | 0 | 0,0% | 609 | 4,7% | 906 | 4,2% |
| BP Gaz | 35 | 0,5% | 0 | 0,0% | 136 | 1,1% | 171 | 0,8% |
| Çelebi | 0 | 0,0% | 0 | 0,0% | 0 | 0,0% | 0 | 0,0% |
| Egepet | 0 | 0,0% | 0 | 0,0% | 0 | 0,0% | 0 | 0,0% |
| Erciyesgaz | 528 | 7,9% | 14 | 0,7% | 496 | 3,9% | 1.038 | 4,8% |
| Ergaz | 91 | 1,4% | 0 | 0,0% | 0 | 0,0% | 91 | 0,4% |
| Erol Gaz | 0 | 0,0% | 0 | 0,0% | 0 | 0,0% | 0 | 0,0% |
| Eurogaz | 0 | 0,0% | 0 | 0,0% | 0 | 0,0% | 0 | 0,0% |
| Gap Gaz | 0 | 0,0% | 0 | 0,0% | 0 | 0,0% | 0 | 0,0% |
| Gazmer | 0 | 0,0% | 0 | 0,0% | 0 | 0,0% | 0 | 0,0% |
| Gesan | 0 | 0,0% | 0 | 0,0% | 0 | 0,0% | 0 | 0,0% |
| Goldgaz | 0 | 0,0% | 0 | 0,0% | 0 | 0,0% | 0 | 0,0% |
| Güneş Gaz | 0 | 0,0% | 0 | 0,0% | 0 | 0,0% | 0 | 0,0% |
| Güneygaz | 0 | 0,0% | 0 | 0,0% | 0 | 0,0% | 0 | 0,0% |
| Güvenal Gaz | 0 | 0,0% | 0 | 0,0% | 529 | 4,1% | 529 | 2,5% |
| Güvengaz | 0 | 0,0% | 0 | 0,0% | 0 | 0,0% | 0 | 0,0% |
| Habaş | 19 | 0,3% | 0 | 0,0% | 0 | 0,0% | 19 | 0,1% |
| Hasgaz | 0 | 0,0% | 0 | 0,0% | 0 | 0,0% | 0 | 0,0% |
| Hilal Tüp | 0 | 0,0% | 359 | 18,5% | 0 | 0,0% | 359 | 1,7% |
| Hitit Gaz | 0 | 0,0% | 0 | 0,0% | 0 | 0,0% | 0 | 0,0% |
| Hizmetgaz | 0 | 0,0% | 56 | 2,9% | 0 | 0,0% | 56 | 0,3% |
| Hürgaz | 0 | 0,0% | 0 | 0,0% | 0 | 0,0% | 0 | 0,0% |
| İpragaz | 933 | 14,0% | 377 | 19,4% | 996 | 7,8% | 2.305 | 10,8% |
| Kalegaz | 0 | 0,0% | 0 | 0,0% | 0 | 0,0% | 0 | 0,0% |
| Karadeniz Tüpgaz | 0 | 0,0% | 0 | 0,0% | 0 | 0,0% | 0 | 0,0% |
| Kongaz | 169 | 2,5% | 0 | 0,0% | 0 | 0,0% | 169 | 0,8% |
| Likitgaz | 0 | 0,0% | 0 | 0,0% | 0 | 0,0% | 0 | 0,0% |
| Margaz | 0 | 0,0% | 0 | 0,0% | 0 | 0,0% | 0 | 0,0% |
| Maviöl Gaz | 0 | 0,0% | 0 | 0,0% | 0 | 0,0% | 0 | 0,0% |
| Meram Gaz | 0 | 0,0% | 0 | 0,0% | 0 | 0,0% | 0 | 0,0% |
| Milangaz | 617 | 9,3% | 249 | 12,9% | 2.097 | 16,3% | 2.964 | 13,8% |
| Mogaz | 396 | 5,9% | 50 | 2,6% | 1.686 | 13,1% | 2.132 | 9,9% |
| Nargaz | 0 | 0,0% | 0 | 0,0% | 0 | 0,0% | 0 | 0,0% |
| Netgaz | 0 | 0,0% | 0 | 0,0% | 0 | 0,0% | 0 | 0,0% |
| Niğgaz | 0 | 0,0% | 0 | 0,0% | 249 | 1,9% | 249 | 1,2% |
| Ogaz | 0 | 0,0% | 0 | 0,0% | 0 | 0,0% | 0 | 0,0% |
| Oralgaz | 0 | 0,0% | 0 | 0,0% | 0 | 0,0% | 0 | 0,0% |
| Pamukkale | 0 | 0,0% | 0 | 0,0% | 0 | 0,0% | 0 | 0,0% |
| Pegagaz | 0 | 0,0% | 0 | 0,0% | 0 | 0,0% | 0 | 0,0% |
| Petrol Ofisi | 0 | 0,0% | 0 | 0,0% | 250 | 2,0% | 250 | 1,2% |
| Selçuk Gaz | 0 | 0,0% | 0 | 0,0% | 0 | 0,0% | 0 | 0,0% |
| Selgaz | 0 | 0,0% | 0 | 0,0% | 179 | 1,4% | 179 | 0,8% |
| Shell Gaz | 0 | 0,0% | 373 | 19,3% | 870 | 6,8% | 1.243 | 5,8% |
| Sorgun As-gaz | 0 | 0,0% | 14 | 0,7% | 91 | 0,7% | 105 | 0,5% |
| Şarkgaz | 0 | 0,0% | 0 | 0,0% | 0 | 0,0% | 0 | 0,0% |
| Şiringaz | 0 | 0,0% | 0 | 0,0% | 0 | 0,0% | 0 | 0,0% |
| Total | 17 | 0,3% | 10 | 0,5% | 1.192 | 9,3% | 1.219 | 5,7% |
| Trabzongaz | 0 | 0,0% | 0 | 0,0% | 0 | 0,0% | 0 | 0,0% |
| Yaman Gaz | 0 | 0,0% | 0 | 0,0% | 92 | 0,7% | 92 | 0,4% |
| Yeni Yücel Gaz | 0 | 0,0% | 0 | 0,0% | 0 | 0,0% | 0 | 0,0% |
| Yıldırım | 0 | 0,0% | 0 | 0,0% | 0 | 0,0% | 0 | 0,0% |
| Yurtgaz | 0 | 0,0% | 0 | 0,0% | 0 | 0,0% | 0 | 0,0% |
| Yücel Gaz | 0 | 0,0% | 0 | 0,0% | 0 | 0,0% | 0 | 0,0% |
| TOPLAM | 6.672 | 100,0% | 1.938 | 100,0% | 12.840 | 100,0% | 21.449 | 100,0% |

Tablo 3.80: Dağıtıcı şirketlerin Niğde ili satışlarının ürün bazlı dağılımı

| ÜRÜN Dağıtıcılar | Tüplü LPG | | Dökme LPG | | Otogaz | | Toplam | |
|---------------------|--------------|---------------|-------------|---------------|--------------|---------------|---------------|---------------|
| | Satış (ton) | Pazar Payı | Satış (ton) | Pazar Payı | Satış (ton) | Pazar Payı | Satış (ton) | Pazar Payı |
| Akçagaz | 0 | 0,0% | 0 | 0,0% | 0 | 0,0% | 0 | 0,0% |
| Akgaz | 0 | 0,0% | 0 | 0,0% | 0 | 0,0% | 0 | 0,0% |
| Akpet | 0 | 0,0% | 0 | 0,0% | 1.488 | 15,3% | 1.488 | 8,3% |
| Altıngaz | 0 | 0,0% | 0 | 0,0% | 329 | 3,4% | 329 | 1,8% |
| Anadolugaz | 92 | 1,2% | 0 | 0,0% | 55 | 0,6% | 148 | 0,8% |
| Antgaz | 0 | 0,0% | 0 | 0,0% | 0 | 0,0% | 0 | 0,0% |
| Argaz | 0 | 0,0% | 0 | 0,0% | 0 | 0,0% | 0 | 0,0% |
| Asgaz | 0 | 0,0% | 0 | 0,0% | 0 | 0,0% | 0 | 0,0% |
| Aygaz | 1.773 | 22,7% | 109 | 22,3% | 1.133 | 11,7% | 3.015 | 16,7% |
| Bizimgaz | 0 | 0,0% | 1 | 0,2% | 449 | 4,6% | 450 | 2,5% |
| BP Gaz | 191 | 2,5% | 0 | 0,0% | 439 | 4,5% | 630 | 3,5% |
| Çelebi | 0 | 0,0% | 0 | 0,0% | 0 | 0,0% | 0 | 0,0% |
| Egepet | 0 | 0,0% | 0 | 0,0% | 0 | 0,0% | 0 | 0,0% |
| Erciyesgaz | 157 | 2,0% | 0 | 0,0% | 176 | 1,8% | 333 | 1,9% |
| Ergaz | 47 | 0,6% | 0 | 0,0% | 0 | 0,0% | 47 | 0,3% |
| Erol Gaz | 0 | 0,0% | 0 | 0,0% | 25 | 0,3% | 25 | 0,1% |
| Eurogaz | 0 | 0,0% | 0 | 0,0% | 0 | 0,0% | 0 | 0,0% |
| Gap Gaz | 0 | 0,0% | 0 | 0,0% | 0 | 0,0% | 0 | 0,0% |
| Gazmer | 0 | 0,0% | 0 | 0,0% | 83 | 0,9% | 83 | 0,5% |
| Gesan | 0 | 0,0% | 0 | 0,0% | 0 | 0,0% | 0 | 0,0% |
| Goldgaz | 0 | 0,0% | 0 | 0,0% | 0 | 0,0% | 0 | 0,0% |
| Güneş Gaz | 0 | 0,0% | 0 | 0,0% | 0 | 0,0% | 0 | 0,0% |
| Güneygaz | 0 | 0,0% | 0 | 0,0% | 24 | 0,3% | 24 | 0,1% |
| Güvenal Gaz | 41 | 0,5% | 0 | 0,0% | 500 | 5,2% | 541 | 3,0% |
| Güvengaz | 0 | 0,0% | 0 | 0,0% | 0 | 0,0% | 0 | 0,0% |
| Habaş | 0 | 0,0% | 0 | 0,0% | 113 | 1,2% | 113 | 0,6% |
| Hasgaz | 0 | 0,0% | 0 | 0,0% | 0 | 0,0% | 0 | 0,0% |
| Hilal Tüp | 0 | 0,0% | 0 | 0,0% | 0 | 0,0% | 0 | 0,0% |
| Hitit Gaz | 0 | 0,0% | 0 | 0,0% | 0 | 0,0% | 0 | 0,0% |
| Hizmetgaz | 0 | 0,0% | 2 | 0,4% | 439 | 4,5% | 441 | 2,5% |
| Hürgaz | 0 | 0,0% | 0 | 0,0% | 0 | 0,0% | 0 | 0,0% |
| İpragaz | 1.008 | 12,9% | 38 | 7,8% | 631 | 6,5% | 1.677 | 9,3% |
| Kalegaz | 0 | 0,0% | 0 | 0,0% | 0 | 0,0% | 0 | 0,0% |
| Karadeniz Tüpgaz | 0 | 0,0% | 0 | 0,0% | 12 | 0,1% | 12 | 0,1% |
| Kongaz | 0 | 0,0% | 0 | 0,0% | 0 | 0,0% | 0 | 0,0% |
| Likitgaz | 54 | 0,7% | 0 | 0,0% | 0 | 0,0% | 54 | 0,3% |
| Margaz | 0 | 0,0% | 0 | 0,0% | 0 | 0,0% | 0 | 0,0% |
| Maviğöl Gaz | 0 | 0,0% | 0 | 0,0% | 0 | 0,0% | 0 | 0,0% |
| Meram Gaz | 0 | 0,0% | 0 | 0,0% | 75 | 0,8% | 75 | 0,4% |
| Milangaz | 676 | 8,7% | 0 | 0,0% | 429 | 4,4% | 1.105 | 6,1% |
| Mogaz | 1.144 | 14,7% | 226 | 46,3% | 726 | 7,5% | 2.096 | 11,6% |
| Nargaz | 0 | 0,0% | 0 | 0,0% | 37 | 0,4% | 37 | 0,2% |
| Netgaz | 0 | 0,0% | 0 | 0,0% | 0 | 0,0% | 0 | 0,0% |
| Niğgaz | 2.184 | 28,0% | 42 | 8,7% | 662 | 6,8% | 2.889 | 16,0% |
| Ogaz | 0 | 0,0% | 0 | 0,0% | 0 | 0,0% | 0 | 0,0% |
| Oralgaz | 0 | 0,0% | 0 | 0,0% | 0 | 0,0% | 0 | 0,0% |
| Pamukkale | 0 | 0,0% | 0 | 0,0% | 0 | 0,0% | 0 | 0,0% |
| Pegagaz | 0 | 0,0% | 0 | 0,0% | 0 | 0,0% | 0 | 0,0% |
| Petrol Ofisi | 0 | 0,0% | 0 | 0,0% | 33 | 0,3% | 33 | 0,2% |
| Selçuk Gaz | 0 | 0,0% | 0 | 0,0% | 0 | 0,0% | 0 | 0,0% |
| Selgaz | 0 | 0,0% | 0 | 0,0% | 52 | 0,5% | 52 | 0,3% |
| Shell Gaz | 111 | 1,4% | 67 | 13,7% | 462 | 4,8% | 640 | 3,6% |
| Sorgun As-gaz | 0 | 0,0% | 0 | 0,0% | 48 | 0,5% | 48 | 0,3% |
| Şarkgaz | 0 | 0,0% | 0 | 0,0% | 0 | 0,0% | 0 | 0,0% |
| Şiringaz | 0 | 0,0% | 3 | 0,6% | 646 | 6,6% | 649 | 3,6% |
| Total | 66 | 0,9% | 0 | 0,0% | 0 | 0,0% | 66 | 0,4% |
| Trabzongaz | 0 | 0,0% | 0 | 0,0% | 0 | 0,0% | 0 | 0,0% |
| Yaman Gaz | 0 | 0,0% | 0 | 0,0% | 553 | 5,7% | 553 | 3,1% |
| Yeni Yücel Gaz | 0 | 0,0% | 0 | 0,0% | 5 | 0,1% | 5 | 0,0% |
| Yıldırım | 259 | 3,3% | 0 | 0,0% | 94 | 1,0% | 353 | 2,0% |
| Yurtgaz | 0 | 0,0% | 0 | 0,0% | 0 | 0,0% | 0 | 0,0% |
| Yücel Gaz | 0 | 0,0% | 0 | 0,0% | 0 | 0,0% | 0 | 0,0% |
| TOPLAM | 7.804 | 100,0% | 488 | 100,0% | 9.718 | 100,0% | 18.010 | 100,0% |

Tablo 3.81: Dağıtıcı şirketlerin Ordu ili satışlarının ürün bazlı dağılımı

| ÜRÜN Dağıtıcılar | Tüplü LPG | | Dökme LPG | | Otogaz | | Toplam | |
|---------------------|---------------|---------------|-------------|---------------|---------------|---------------|---------------|---------------|
| | Satış (ton) | Pazar Payı | Satış (ton) | Pazar Payı | Satış (ton) | Pazar Payı | Satış (ton) | Pazar Payı |
| Akçagaz | 0 | 0,0% | 0 | 0,0% | 0 | 0,0% | 0 | 0,0% |
| Akgaz | 241 | 1,5% | 0 | 0,0% | 286 | 1,6% | 527 | 1,5% |
| Akpet | 0 | 0,0% | 0 | 0,0% | 2.398 | 13,2% | 2.398 | 6,9% |
| Altıngaz | 0 | 0,0% | 0 | 0,0% | 522 | 2,9% | 522 | 1,5% |
| Anadolugaz | 0 | 0,0% | 0 | 0,0% | 0 | 0,0% | 0 | 0,0% |
| Antgaz | 0 | 0,0% | 0 | 0,0% | 0 | 0,0% | 0 | 0,0% |
| Argaz | 0 | 0,0% | 0 | 0,0% | 0 | 0,0% | 0 | 0,0% |
| Asgaz | 0 | 0,0% | 0 | 0,0% | 0 | 0,0% | 0 | 0,0% |
| Aygaz | 5.097 | 32,1% | 74 | 9,9% | 1.865 | 10,3% | 7.036 | 20,2% |
| Bizimgaz | 0 | 0,0% | 0 | 0,0% | 199 | 1,1% | 199 | 0,6% |
| BP Gaz | 0 | 0,0% | 0 | 0,0% | 0 | 0,0% | 0 | 0,0% |
| Çelebi | 0 | 0,0% | 0 | 0,0% | 0 | 0,0% | 0 | 0,0% |
| Egepet | 0 | 0,0% | 0 | 0,0% | 0 | 0,0% | 0 | 0,0% |
| Erciyesgaz | 0 | 0,0% | 0 | 0,0% | 0 | 0,0% | 0 | 0,0% |
| Ergaz | 0 | 0,0% | 0 | 0,0% | 0 | 0,0% | 0 | 0,0% |
| Erol Gaz | 0 | 0,0% | 0 | 0,0% | 0 | 0,0% | 0 | 0,0% |
| Eurogaz | 0 | 0,0% | 0 | 0,0% | 0 | 0,0% | 0 | 0,0% |
| Gap Gaz | 0 | 0,0% | 0 | 0,0% | 0 | 0,0% | 0 | 0,0% |
| Gazmer | 0 | 0,0% | 0 | 0,0% | 0 | 0,0% | 0 | 0,0% |
| Gesan | 2.076 | 13,1% | 237 | 31,7% | 1.459 | 8,0% | 3.771 | 10,8% |
| Goldgaz | 0 | 0,0% | 0 | 0,0% | 0 | 0,0% | 0 | 0,0% |
| Güneş Gaz | 0 | 0,0% | 0 | 0,0% | 0 | 0,0% | 0 | 0,0% |
| Güneygaz | 0 | 0,0% | 0 | 0,0% | 0 | 0,0% | 0 | 0,0% |
| Güvenal Gaz | 0 | 0,0% | 0 | 0,0% | 1.164 | 6,4% | 1.164 | 3,3% |
| Güvengaz | 0 | 0,0% | 0 | 0,0% | 0 | 0,0% | 0 | 0,0% |
| Habaş | 0 | 0,0% | 0 | 0,0% | 0 | 0,0% | 0 | 0,0% |
| Hasgaz | 0 | 0,0% | 0 | 0,0% | 0 | 0,0% | 0 | 0,0% |
| Hilal Tüp | 0 | 0,0% | 0 | 0,0% | 0 | 0,0% | 0 | 0,0% |
| Hitit Gaz | 0 | 0,0% | 0 | 0,0% | 0 | 0,0% | 0 | 0,0% |
| Hizmetgaz | 114 | 0,7% | 0 | 0,0% | 26 | 0,1% | 139 | 0,4% |
| Hürgaz | 0 | 0,0% | 0 | 0,0% | 0 | 0,0% | 0 | 0,0% |
| İpragaz | 2.285 | 14,4% | 132 | 17,7% | 1.903 | 10,5% | 4.319 | 12,4% |
| Kalegaz | 0 | 0,0% | 0 | 0,0% | 0 | 0,0% | 0 | 0,0% |
| Karadeniz Tüpgaz | 2.291 | 14,4% | 294 | 39,4% | 2.652 | 14,6% | 5.237 | 15,0% |
| Kongaz | 0 | 0,0% | 0 | 0,0% | 0 | 0,0% | 0 | 0,0% |
| Likitgaz | 0 | 0,0% | 0 | 0,0% | 0 | 0,0% | 0 | 0,0% |
| Margaz | 0 | 0,0% | 0 | 0,0% | 0 | 0,0% | 0 | 0,0% |
| Mavigöl Gaz | 0 | 0,0% | 0 | 0,0% | 0 | 0,0% | 0 | 0,0% |
| Meram Gaz | 0 | 0,0% | 0 | 0,0% | 0 | 0,0% | 0 | 0,0% |
| Milangaz | 1.608 | 10,1% | 0 | 0,0% | 2.213 | 12,2% | 3.821 | 11,0% |
| Mogaz | 1.374 | 8,6% | 0 | 0,0% | 299 | 1,7% | 1.673 | 4,8% |
| Nargaz | 0 | 0,0% | 0 | 0,0% | 0 | 0,0% | 0 | 0,0% |
| Netgaz | 0 | 0,0% | 0 | 0,0% | 3 | 0,0% | 3 | 0,0% |
| Niğgaz | 0 | 0,0% | 0 | 0,0% | 0 | 0,0% | 0 | 0,0% |
| Ogaz | 0 | 0,0% | 0 | 0,0% | 0 | 0,0% | 0 | 0,0% |
| Oralgaz | 0 | 0,0% | 0 | 0,0% | 0 | 0,0% | 0 | 0,0% |
| Pamukkale | 0 | 0,0% | 0 | 0,0% | 0 | 0,0% | 0 | 0,0% |
| Pegagaz | 0 | 0,0% | 0 | 0,0% | 0 | 0,0% | 0 | 0,0% |
| Petrol Ofisi | 0 | 0,0% | 0 | 0,0% | 44 | 0,2% | 44 | 0,1% |
| Selçuk Gaz | 0 | 0,0% | 0 | 0,0% | 0 | 0,0% | 0 | 0,0% |
| Selgaz | 0 | 0,0% | 0 | 0,0% | 0 | 0,0% | 0 | 0,0% |
| Shell Gaz | 0 | 0,0% | 1 | 0,1% | 1.876 | 10,3% | 1.877 | 5,4% |
| Sorgun As-gaz | 0 | 0,0% | 0 | 0,0% | 0 | 0,0% | 0 | 0,0% |
| Şarkgaz | 0 | 0,0% | 0 | 0,0% | 0 | 0,0% | 0 | 0,0% |
| Şiringaz | 0 | 0,0% | 0 | 0,0% | 0 | 0,0% | 0 | 0,0% |
| Total | 760 | 4,8% | 9 | 1,2% | 930 | 5,1% | 1.699 | 4,9% |
| Trabzongaz | 58 | 0,4% | 0 | 0,0% | 319 | 1,8% | 377 | 1,1% |
| Yaman Gaz | 0 | 0,0% | 0 | 0,0% | 0 | 0,0% | 0 | 0,0% |
| Yeni Yücel Gaz | 0 | 0,0% | 0 | 0,0% | 0 | 0,0% | 0 | 0,0% |
| Yıldırım | 0 | 0,0% | 0 | 0,0% | 9 | 0,1% | 9 | 0,0% |
| Yurtgaz | 0 | 0,0% | 0 | 0,0% | 0 | 0,0% | 0 | 0,0% |
| Yücel Gaz | 0 | 0,0% | 0 | 0,0% | 0 | 0,0% | 0 | 0,0% |
| TOPLAM | 15.902 | 100,0% | 747 | 100,0% | 18.167 | 100,0% | 34.816 | 100,0% |

Tablo 3.82: Dağıtıcı şirketlerin Osmaniye ili satışlarının ürün bazlı dağılımı

| ÜRÜN Dağıtıcılar | Tüplü LPG | | Dökme LPG | | Otogaz | | Toplam | |
|---------------------|--------------|---------------|-------------|---------------|---------------|---------------|---------------|---------------|
| | Satış (ton) | Pazar Payı | Satış (ton) | Pazar Payı | Satış (ton) | Pazar Payı | Satış (ton) | Pazar Payı |
| Akçagaz | 0 | 0,0% | 0 | 0,0% | 0 | 0,0% | 0 | 0,0% |
| Akgaz | 0 | 0,0% | 0 | 0,0% | 0 | 0,0% | 0 | 0,0% |
| Akpet | 0 | 0,0% | 0 | 0,0% | 217 | 1,3% | 217 | 0,9% |
| Altıngaz | 0 | 0,0% | 0 | 0,0% | 0 | 0,0% | 0 | 0,0% |
| Anadolugaz | 0 | 0,0% | 0 | 0,0% | 0 | 0,0% | 0 | 0,0% |
| Antgaz | 0 | 0,0% | 0 | 0,0% | 0 | 0,0% | 0 | 0,0% |
| Argaz | 26 | 0,4% | 19 | 3,2% | 7 | 0,0% | 52 | 0,2% |
| Asgaz | 0 | 0,0% | 0 | 0,0% | 0 | 0,0% | 0 | 0,0% |
| Aygaz | 1.695 | 22,6% | 101 | 17,4% | 1.204 | 7,2% | 3.000 | 12,1% |
| Bizimgaz | 906 | 12,1% | 0 | 0,0% | 327 | 2,0% | 1.233 | 5,0% |
| BP Gaz | 331 | 4,4% | 0 | 0,0% | 2.587 | 15,4% | 2.918 | 11,7% |
| Çelebi | 0 | 0,0% | 0 | 0,0% | 0 | 0,0% | 0 | 0,0% |
| Egepet | 0 | 0,0% | 0 | 0,0% | 0 | 0,0% | 0 | 0,0% |
| Erciyesgaz | 0 | 0,0% | 0 | 0,0% | 0 | 0,0% | 0 | 0,0% |
| Ergaz | 728 | 9,7% | 0 | 0,0% | 63 | 0,4% | 791 | 3,2% |
| Erol Gaz | 0 | 0,0% | 0 | 0,0% | 0 | 0,0% | 0 | 0,0% |
| Eurogaz | 0 | 0,0% | 0 | 0,0% | 0 | 0,0% | 0 | 0,0% |
| Gap Gaz | 0 | 0,0% | 8 | 1,4% | 0 | 0,0% | 8 | 0,0% |
| Gazmer | 0 | 0,0% | 0 | 0,0% | 0 | 0,0% | 0 | 0,0% |
| Gesan | 0 | 0,0% | 0 | 0,0% | 0 | 0,0% | 0 | 0,0% |
| Goldgaz | 0 | 0,0% | 0 | 0,0% | 0 | 0,0% | 0 | 0,0% |
| Güneş Gaz | 0 | 0,0% | 0 | 0,0% | 0 | 0,0% | 0 | 0,0% |
| Güneygaz | 0 | 0,0% | 0 | 0,0% | 0 | 0,0% | 0 | 0,0% |
| Güvenal Gaz | 67 | 0,9% | 25 | 4,3% | 2.179 | 13,0% | 2.271 | 9,1% |
| Güvengaz | 0 | 0,0% | 0 | 0,0% | 0 | 0,0% | 0 | 0,0% |
| Habaş | 0 | 0,0% | 0 | 0,0% | 0 | 0,0% | 0 | 0,0% |
| Hasgaz | 0 | 0,0% | 0 | 0,0% | 0 | 0,0% | 0 | 0,0% |
| Hilal Tüp | 0 | 0,0% | 0 | 0,0% | 0 | 0,0% | 0 | 0,0% |
| Hitit Gaz | 0 | 0,0% | 0 | 0,0% | 0 | 0,0% | 0 | 0,0% |
| Hizmetgaz | 0 | 0,0% | 0 | 0,0% | 0 | 0,0% | 0 | 0,0% |
| Hürgaz | 0 | 0,0% | 0 | 0,0% | 0 | 0,0% | 0 | 0,0% |
| İpragaz | 519 | 6,9% | 199 | 34,3% | 389 | 2,3% | 1.107 | 4,4% |
| Kalegaz | 0 | 0,0% | 0 | 0,0% | 0 | 0,0% | 0 | 0,0% |
| Karadeniz Tüpgaz | 0 | 0,0% | 0 | 0,0% | 25 | 0,2% | 25 | 0,1% |
| Kongaz | 0 | 0,0% | 0 | 0,0% | 0 | 0,0% | 0 | 0,0% |
| Likitgaz | 50 | 0,7% | 0 | 0,0% | 0 | 0,0% | 50 | 0,2% |
| Margaz | 235 | 3,1% | 4 | 0,7% | 738 | 4,4% | 976 | 3,9% |
| Maviğöl Gaz | 89 | 1,2% | 0 | 0,0% | 126 | 0,8% | 215 | 0,9% |
| Meram Gaz | 0 | 0,0% | 0 | 0,0% | 0 | 0,0% | 0 | 0,0% |
| Milangaz | 902 | 12,0% | 0 | 0,0% | 1.178 | 7,0% | 2.080 | 8,4% |
| Mogaz | 1.083 | 14,4% | 14 | 2,4% | 1.026 | 6,1% | 2.122 | 8,5% |
| Nargaz | 0 | 0,0% | 0 | 0,0% | 74 | 0,4% | 74 | 0,3% |
| Netgaz | 0 | 0,0% | 0 | 0,0% | 0 | 0,0% | 0 | 0,0% |
| Niğgaz | 0 | 0,0% | 0 | 0,0% | 0 | 0,0% | 0 | 0,0% |
| Ogaz | 0 | 0,0% | 0 | 0,0% | 0 | 0,0% | 0 | 0,0% |
| Oralgaz | 0 | 0,0% | 0 | 0,0% | 21 | 0,1% | 21 | 0,1% |
| Pamukkale | 0 | 0,0% | 0 | 0,0% | 0 | 0,0% | 0 | 0,0% |
| Pegagaz | 0 | 0,0% | 0 | 0,0% | 0 | 0,0% | 0 | 0,0% |
| Petrol Ofisi | 0 | 0,0% | 0 | 0,0% | 1.276 | 7,6% | 1.276 | 5,1% |
| Selçuk Gaz | 0 | 0,0% | 0 | 0,0% | 0 | 0,0% | 0 | 0,0% |
| Selgaz | 0 | 0,0% | 0 | 0,0% | 0 | 0,0% | 0 | 0,0% |
| Shell Gaz | 107 | 1,4% | 5 | 0,9% | 451 | 2,7% | 563 | 2,3% |
| Sorgun As-gaz | 0 | 0,0% | 0 | 0,0% | 0 | 0,0% | 0 | 0,0% |
| Şarkgaz | 0 | 0,0% | 0 | 0,0% | 0 | 0,0% | 0 | 0,0% |
| Şiringaz | 0 | 0,0% | 0 | 0,0% | 0 | 0,0% | 0 | 0,0% |
| Total | 170 | 2,3% | 0 | 0,0% | 599 | 3,6% | 768 | 3,1% |
| Trabzongaz | 0 | 0,0% | 0 | 0,0% | 0 | 0,0% | 0 | 0,0% |
| Yaman Gaz | 0 | 0,0% | 0 | 0,0% | 556 | 3,3% | 556 | 2,2% |
| Yeni Yücel Gaz | 602 | 8,0% | 205 | 35,4% | 3.775 | 22,5% | 4.582 | 18,4% |
| Yıldırım | 0 | 0,0% | 0 | 0,0% | 0 | 0,0% | 0 | 0,0% |
| Yurtgaz | 0 | 0,0% | 0 | 0,0% | 0 | 0,0% | 0 | 0,0% |
| Yücel Gaz | 0 | 0,0% | 0 | 0,0% | 0 | 0,0% | 0 | 0,0% |
| TOPLAM | 7.508 | 100,0% | 580 | 100,0% | 16.817 | 100,0% | 24.905 | 100,0% |

Tablo 3.83: Dağıtıcı şirketlerin Rize ili satışlarının ürün bazlı dağılımı

| ÜRÜN Dağıtıcılar | Tüplü LPG | | Dökme LPG | | Otogaz | | Toplam | |
|---------------------|--------------|---------------|-------------|---------------|--------------|---------------|---------------|---------------|
| | Satış (ton) | Pazar Payı | Satış (ton) | Pazar Payı | Satış (ton) | Pazar Payı | Satış (ton) | Pazar Payı |
| Akçagaz | 0 | 0,0% | 0 | 0,0% | 0 | 0,0% | 0 | 0,0% |
| Akgaz | 0 | 0,0% | 0 | 0,0% | 1.080 | 13,6% | 1.080 | 6,4% |
| Akpet | 0 | 0,0% | 0 | 0,0% | 0 | 0,0% | 0 | 0,0% |
| Altıngaz | 0 | 0,0% | 0 | 0,0% | 0 | 0,0% | 0 | 0,0% |
| Anadolugaz | 0 | 0,0% | 0 | 0,0% | 0 | 0,0% | 0 | 0,0% |
| Antgaz | 0 | 0,0% | 0 | 0,0% | 0 | 0,0% | 0 | 0,0% |
| Argaz | 0 | 0,0% | 0 | 0,0% | 0 | 0,0% | 0 | 0,0% |
| Asgaz | 0 | 0,0% | 0 | 0,0% | 0 | 0,0% | 0 | 0,0% |
| Aygaz | 3.070 | 35,8% | 131 | 48,0% | 1.319 | 16,6% | 4.520 | 26,9% |
| Bizimgaz | 215 | 2,5% | 0 | 0,0% | 0 | 0,0% | 215 | 1,3% |
| BP Gaz | 0 | 0,0% | 0 | 0,0% | 0 | 0,0% | 0 | 0,0% |
| Çelebi | 0 | 0,0% | 0 | 0,0% | 0 | 0,0% | 0 | 0,0% |
| Egepet | 0 | 0,0% | 0 | 0,0% | 0 | 0,0% | 0 | 0,0% |
| Erciyesgaz | 0 | 0,0% | 0 | 0,0% | 0 | 0,0% | 0 | 0,0% |
| Ergaz | 286 | 3,3% | 0 | 0,0% | 0 | 0,0% | 286 | 1,7% |
| Erol Gaz | 0 | 0,0% | 0 | 0,0% | 0 | 0,0% | 0 | 0,0% |
| Eurogaz | 0 | 0,0% | 0 | 0,0% | 0 | 0,0% | 0 | 0,0% |
| Gap Gaz | 0 | 0,0% | 0 | 0,0% | 0 | 0,0% | 0 | 0,0% |
| Gazmer | 0 | 0,0% | 0 | 0,0% | 0 | 0,0% | 0 | 0,0% |
| Gesan | 299 | 3,5% | 20 | 7,5% | 2.225 | 28,0% | 2.544 | 15,1% |
| Goldgaz | 0 | 0,0% | 0 | 0,0% | 0 | 0,0% | 0 | 0,0% |
| Güneş Gaz | 0 | 0,0% | 0 | 0,0% | 0 | 0,0% | 0 | 0,0% |
| Güneygaz | 0 | 0,0% | 0 | 0,0% | 0 | 0,0% | 0 | 0,0% |
| Güvenal Gaz | 0 | 0,0% | 0 | 0,0% | 0 | 0,0% | 0 | 0,0% |
| Güvengaz | 0 | 0,0% | 0 | 0,0% | 0 | 0,0% | 0 | 0,0% |
| Habaş | 0 | 0,0% | 0 | 0,0% | 0 | 0,0% | 0 | 0,0% |
| Hasgaz | 0 | 0,0% | 0 | 0,0% | 0 | 0,0% | 0 | 0,0% |
| Hilal Tüp | 0 | 0,0% | 0 | 0,0% | 0 | 0,0% | 0 | 0,0% |
| Hitit Gaz | 0 | 0,0% | 0 | 0,0% | 0 | 0,0% | 0 | 0,0% |
| Hizmetgaz | 0 | 0,0% | 0 | 0,0% | 0 | 0,0% | 0 | 0,0% |
| Hürgaz | 0 | 0,0% | 0 | 0,0% | 0 | 0,0% | 0 | 0,0% |
| İpragaz | 2.386 | 27,8% | 25 | 9,2% | 0 | 0,0% | 2.411 | 14,4% |
| Kalegaz | 0 | 0,0% | 0 | 0,0% | 0 | 0,0% | 0 | 0,0% |
| Karadeniz Tüpgaz | 473 | 5,5% | 0 | 0,0% | 365 | 4,6% | 838 | 5,0% |
| Kongaz | 0 | 0,0% | 0 | 0,0% | 0 | 0,0% | 0 | 0,0% |
| Likitgaz | 0 | 0,0% | 0 | 0,0% | 0 | 0,0% | 0 | 0,0% |
| Margaz | 0 | 0,0% | 0 | 0,0% | 0 | 0,0% | 0 | 0,0% |
| Maviöl Gaz | 0 | 0,0% | 0 | 0,0% | 0 | 0,0% | 0 | 0,0% |
| Meram Gaz | 0 | 0,0% | 0 | 0,0% | 0 | 0,0% | 0 | 0,0% |
| Milangaz | 865 | 10,1% | 0 | 0,0% | 844 | 10,6% | 1.710 | 10,2% |
| Mogaz | 379 | 4,4% | 0 | 0,0% | 0 | 0,0% | 379 | 2,3% |
| Nargaz | 0 | 0,0% | 0 | 0,0% | 0 | 0,0% | 0 | 0,0% |
| Netgaz | 0 | 0,0% | 0 | 0,0% | 0 | 0,0% | 0 | 0,0% |
| Niğgaz | 0 | 0,0% | 0 | 0,0% | 0 | 0,0% | 0 | 0,0% |
| Ogaz | 0 | 0,0% | 0 | 0,0% | 0 | 0,0% | 0 | 0,0% |
| Oralgaz | 0 | 0,0% | 0 | 0,0% | 0 | 0,0% | 0 | 0,0% |
| Pamukkale | 0 | 0,0% | 0 | 0,0% | 0 | 0,0% | 0 | 0,0% |
| Pegagaz | 0 | 0,0% | 0 | 0,0% | 0 | 0,0% | 0 | 0,0% |
| Petrol Ofisi | 0 | 0,0% | 0 | 0,0% | 187 | 2,4% | 187 | 1,1% |
| Selçuk Gaz | 0 | 0,0% | 0 | 0,0% | 0 | 0,0% | 0 | 0,0% |
| Selgaz | 0 | 0,0% | 0 | 0,0% | 0 | 0,0% | 0 | 0,0% |
| Shell Gaz | 459 | 5,3% | 5 | 1,8% | 406 | 5,1% | 870 | 5,2% |
| Sorgun As-gaz | 0 | 0,0% | 0 | 0,0% | 0 | 0,0% | 0 | 0,0% |
| Şarkgaz | 0 | 0,0% | 0 | 0,0% | 0 | 0,0% | 0 | 0,0% |
| Şiringaz | 0 | 0,0% | 0 | 0,0% | 0 | 0,0% | 0 | 0,0% |
| Total | 73 | 0,9% | 0 | 0,0% | 0 | 0,0% | 73 | 0,4% |
| Trabzongaz | 82 | 1,0% | 92 | 33,5% | 1.516 | 19,1% | 1.690 | 10,1% |
| Yaman Gaz | 0 | 0,0% | 0 | 0,0% | 0 | 0,0% | 0 | 0,0% |
| Yeni Yücel Gaz | 0 | 0,0% | 0 | 0,0% | 0 | 0,0% | 0 | 0,0% |
| Yıldırım | 0 | 0,0% | 0 | 0,0% | 0 | 0,0% | 0 | 0,0% |
| Yurtgaz | 0 | 0,0% | 0 | 0,0% | 0 | 0,0% | 0 | 0,0% |
| Yücel Gaz | 0 | 0,0% | 0 | 0,0% | 0 | 0,0% | 0 | 0,0% |
| TOPLAM | 8.588 | 100,0% | 274 | 100,0% | 7.942 | 100,0% | 16.804 | 100,0% |

Tablo 3.84: Dağıtıcı şirketlerin Sakarya ili satışlarının ürün bazlı dağılımı

| ÜRÜN Dağıtıcılar | Tüplü LPG | | Dökme LPG | | Otogaz | | Toplam | |
|---------------------|---------------|---------------|--------------|---------------|---------------|---------------|---------------|---------------|
| | Satış (ton) | Pazar Payı | Satış (ton) | Pazar Payı | Satış (ton) | Pazar Payı | Satış (ton) | Pazar Payı |
| Akçagaz | 494 | 2,6% | 0 | 0,0% | 514 | 1,5% | 1.008 | 1,7% |
| Akgaz | 0 | 0,0% | 0 | 0,0% | 275 | 0,8% | 275 | 0,5% |
| Akpet | 0 | 0,0% | 1 | 0,0% | 1.193 | 3,4% | 1.194 | 2,0% |
| Altıngaz | 0 | 0,0% | 0 | 0,0% | 0 | 0,0% | 0 | 0,0% |
| Anadolugaz | 50 | 0,3% | 0 | 0,0% | 1.033 | 2,9% | 1.082 | 1,9% |
| Antgaz | 0 | 0,0% | 0 | 0,0% | 0 | 0,0% | 0 | 0,0% |
| Argaz | 393 | 2,1% | 59 | 1,4% | 0 | 0,0% | 452 | 0,8% |
| Asgaz | 0 | 0,0% | 0 | 0,0% | 0 | 0,0% | 0 | 0,0% |
| Aygaz | 6.929 | 36,6% | 1.106 | 26,4% | 5.524 | 15,6% | 13.559 | 23,2% |
| Bizimgaz | 711 | 3,8% | 0 | 0,0% | 71 | 0,2% | 782 | 1,3% |
| BP Gaz | 1.969 | 10,4% | 0 | 0,0% | 1.476 | 4,2% | 3.445 | 5,9% |
| Çelebi | 0 | 0,0% | 0 | 0,0% | 0 | 0,0% | 0 | 0,0% |
| Egepet | 0 | 0,0% | 0 | 0,0% | 0 | 0,0% | 0 | 0,0% |
| Erciyesgaz | 16 | 0,1% | 0 | 0,0% | 0 | 0,0% | 16 | 0,0% |
| Ergaz | 1.270 | 6,7% | 8 | 0,2% | 3.001 | 8,5% | 4.279 | 7,3% |
| Erol Gaz | 0 | 0,0% | 0 | 0,0% | 0 | 0,0% | 0 | 0,0% |
| Eurogaz | 0 | 0,0% | 0 | 0,0% | 0 | 0,0% | 0 | 0,0% |
| Gap Gaz | 0 | 0,0% | 0 | 0,0% | 0 | 0,0% | 0 | 0,0% |
| Gazmer | 0 | 0,0% | 0 | 0,0% | 0 | 0,0% | 0 | 0,0% |
| Gesan | 208 | 1,1% | 0 | 0,0% | 1.069 | 3,0% | 1.277 | 2,2% |
| Goldgaz | 0 | 0,0% | 0 | 0,0% | 0 | 0,0% | 0 | 0,0% |
| Güneş Gaz | 0 | 0,0% | 0 | 0,0% | 0 | 0,0% | 0 | 0,0% |
| Güneygaz | 387 | 2,1% | 0 | 0,0% | 227 | 0,6% | 614 | 1,1% |
| Güvenal Gaz | 0 | 0,0% | 0 | 0,0% | 0 | 0,0% | 0 | 0,0% |
| Güvengaz | 0 | 0,0% | 0 | 0,0% | 0 | 0,0% | 0 | 0,0% |
| Habaş | 645 | 3,4% | 52 | 1,2% | 1.789 | 5,1% | 2.486 | 4,3% |
| Hasgaz | 0 | 0,0% | 0 | 0,0% | 0 | 0,0% | 0 | 0,0% |
| Hilal Tüp | 0 | 0,0% | 0 | 0,0% | 0 | 0,0% | 0 | 0,0% |
| Hitit Gaz | 0 | 0,0% | 0 | 0,0% | 0 | 0,0% | 0 | 0,0% |
| Hizmetgaz | 0 | 0,0% | 0 | 0,0% | 0 | 0,0% | 0 | 0,0% |
| Hürgaz | 0 | 0,0% | 0 | 0,0% | 0 | 0,0% | 0 | 0,0% |
| İpragaz | 2.616 | 13,8% | 2.435 | 58,2% | 3.864 | 10,9% | 8.915 | 15,2% |
| Kalegaz | 0 | 0,0% | 0 | 0,0% | 0 | 0,0% | 0 | 0,0% |
| Karadeniz Tüpgaz | 0 | 0,0% | 0 | 0,0% | 29 | 0,1% | 29 | 0,1% |
| Kongaz | 0 | 0,0% | 0 | 0,0% | 0 | 0,0% | 0 | 0,0% |
| Likitgaz | 0 | 0,0% | 0 | 0,0% | 0 | 0,0% | 0 | 0,0% |
| Margaz | 0 | 0,0% | 0 | 0,0% | 0 | 0,0% | 0 | 0,0% |
| Maviöl Gaz | 0 | 0,0% | 0 | 0,0% | 0 | 0,0% | 0 | 0,0% |
| Meram Gaz | 0 | 0,0% | 0 | 0,0% | 0 | 0,0% | 0 | 0,0% |
| Milangaz | 1.960 | 10,4% | 54 | 1,3% | 5.422 | 15,3% | 7.436 | 12,7% |
| Mogaz | 681 | 3,6% | 33 | 0,8% | 2.056 | 5,8% | 2.770 | 4,7% |
| Nargaz | 0 | 0,0% | 0 | 0,0% | 0 | 0,0% | 0 | 0,0% |
| Netgaz | 0 | 0,0% | 0 | 0,0% | 2.006 | 5,7% | 2.006 | 3,4% |
| Niğgaz | 0 | 0,0% | 0 | 0,0% | 0 | 0,0% | 0 | 0,0% |
| Ogaz | 0 | 0,0% | 0 | 0,0% | 0 | 0,0% | 0 | 0,0% |
| Oralgaz | 0 | 0,0% | 0 | 0,0% | 0 | 0,0% | 0 | 0,0% |
| Pamukkale | 0 | 0,0% | 0 | 0,0% | 0 | 0,0% | 0 | 0,0% |
| Pegagaz | 0 | 0,0% | 0 | 0,0% | 0 | 0,0% | 0 | 0,0% |
| Petrol Ofisi | 0 | 0,0% | 0 | 0,0% | 451 | 1,3% | 451 | 0,8% |
| Selçuk Gaz | 0 | 0,0% | 0 | 0,0% | 0 | 0,0% | 0 | 0,0% |
| Selgaz | 0 | 0,0% | 0 | 0,0% | 0 | 0,0% | 0 | 0,0% |
| Shell Gaz | 0 | 0,0% | 0 | 0,0% | 2.323 | 6,6% | 2.323 | 4,0% |
| Sorgun As-gaz | 0 | 0,0% | 0 | 0,0% | 0 | 0,0% | 0 | 0,0% |
| Şarkgaz | 0 | 0,0% | 0 | 0,0% | 0 | 0,0% | 0 | 0,0% |
| Şiringaz | 0 | 0,0% | 0 | 0,0% | 0 | 0,0% | 0 | 0,0% |
| Total | 583 | 3,1% | 390 | 9,3% | 2.966 | 8,4% | 3.940 | 6,7% |
| Trabzongaz | 0 | 0,0% | 0 | 0,0% | 2 | 0,0% | 2 | 0,0% |
| Yaman Gaz | 0 | 0,0% | 0 | 0,0% | 0 | 0,0% | 0 | 0,0% |
| Yeni Yücel Gaz | 0 | 0,0% | 0 | 0,0% | 0 | 0,0% | 0 | 0,0% |
| Yıldırım | 0 | 0,0% | 0 | 0,0% | 5 | 0,0% | 5 | 0,0% |
| Yurtgaz | 0 | 0,0% | 46 | 1,1% | 161 | 0,5% | 207 | 0,4% |
| Yücel Gaz | 0 | 0,0% | 0 | 0,0% | 0 | 0,0% | 0 | 0,0% |
| TOPLAM | 18.911 | 100,0% | 4.183 | 100,0% | 35.457 | 100,0% | 58.551 | 100,0% |

Tablo 3.85: Dağıtıcı şirketlerin Samsun ili satışlarının ürün bazlı dağılımı

| ÜRÜN Dağıtıcılar | Tüplü LPG | | Dökme LPG | | Otogaz | | Toplam | |
|---------------------|---------------|---------------|-------------|---------------|---------------|---------------|---------------|---------------|
| | Satış (ton) | Pazar Payı | Satış (ton) | Pazar Payı | Satış (ton) | Pazar Payı | Satış (ton) | Pazar Payı |
| Akçagaz | 0 | 0,0% | 0 | 0,0% | 0 | 0,0% | 0 | 0,0% |
| Akgaz | 330 | 1,3% | 28 | 3,2% | 5.198 | 14,3% | 5.557 | 8,9% |
| Akpet | 0 | 0,0% | 0 | 0,0% | 1.288 | 3,6% | 1.288 | 2,1% |
| Altıngaz | 0 | 0,0% | 2 | 0,3% | 398 | 1,1% | 401 | 0,6% |
| Anadolugaz | 0 | 0,0% | 0 | 0,0% | 0 | 0,0% | 0 | 0,0% |
| Antgaz | 0 | 0,0% | 0 | 0,0% | 0 | 0,0% | 0 | 0,0% |
| Argaz | 0 | 0,0% | 0 | 0,0% | 0 | 0,0% | 0 | 0,0% |
| Asgaz | 0 | 0,0% | 0 | 0,0% | 0 | 0,0% | 0 | 0,0% |
| Aygaz | 10.632 | 41,9% | 564 | 63,9% | 4.841 | 13,3% | 16.037 | 25,6% |
| Bizimgaz | 120 | 0,5% | 0 | 0,0% | 2.853 | 7,9% | 2.973 | 4,8% |
| BP Gaz | 0 | 0,0% | 0 | 0,0% | 160 | 0,4% | 160 | 0,3% |
| Çelebi | 0 | 0,0% | 0 | 0,0% | 0 | 0,0% | 0 | 0,0% |
| Egepet | 0 | 0,0% | 0 | 0,0% | 0 | 0,0% | 0 | 0,0% |
| Erciyesgaz | 0 | 0,0% | 0 | 0,0% | 0 | 0,0% | 0 | 0,0% |
| Ergaz | 0 | 0,0% | 0 | 0,0% | 0 | 0,0% | 0 | 0,0% |
| Erol Gaz | 0 | 0,0% | 0 | 0,0% | 0 | 0,0% | 0 | 0,0% |
| Eurogaz | 0 | 0,0% | 0 | 0,0% | 0 | 0,0% | 0 | 0,0% |
| Gap Gaz | 0 | 0,0% | 0 | 0,0% | 0 | 0,0% | 0 | 0,0% |
| Gazmer | 0 | 0,0% | 0 | 0,0% | 0 | 0,0% | 0 | 0,0% |
| Gesan | 1.793 | 7,1% | 90 | 10,2% | 5.000 | 13,8% | 6.883 | 11,0% |
| Goldgaz | 0 | 0,0% | 0 | 0,0% | 0 | 0,0% | 0 | 0,0% |
| Güneş Gaz | 0 | 0,0% | 0 | 0,0% | 0 | 0,0% | 0 | 0,0% |
| Güneygaz | 0 | 0,0% | 0 | 0,0% | 0 | 0,0% | 0 | 0,0% |
| Güvenal Gaz | 0 | 0,0% | 31 | 3,5% | 1.257 | 3,5% | 1.288 | 2,1% |
| Güvengaz | 0 | 0,0% | 0 | 0,0% | 0 | 0,0% | 0 | 0,0% |
| Habaş | 0 | 0,0% | 0 | 0,0% | 197 | 0,5% | 197 | 0,3% |
| Hasgaz | 0 | 0,0% | 0 | 0,0% | 0 | 0,0% | 0 | 0,0% |
| Hilal Tüp | 0 | 0,0% | 0 | 0,0% | 0 | 0,0% | 0 | 0,0% |
| Hitit Gaz | 113 | 0,5% | 0 | 0,0% | 499 | 1,4% | 612 | 1,0% |
| Hizmetgaz | 199 | 0,8% | 0 | 0,0% | 545 | 1,5% | 744 | 1,2% |
| Hürgaz | 25 | 0,1% | 0 | 0,0% | 410 | 1,1% | 435 | 0,7% |
| İpragaz | 4.645 | 18,3% | 111 | 12,6% | 1.349 | 3,7% | 6.104 | 9,8% |
| Kalegaz | 0 | 0,0% | 0 | 0,0% | 0 | 0,0% | 0 | 0,0% |
| Karadeniz Tüpgaz | 1.387 | 5,5% | 45 | 5,1% | 3.228 | 8,9% | 4.660 | 7,4% |
| Kongaz | 0 | 0,0% | 0 | 0,0% | 0 | 0,0% | 0 | 0,0% |
| Likitgaz | 0 | 0,0% | 0 | 0,0% | 0 | 0,0% | 0 | 0,0% |
| Margaz | 0 | 0,0% | 0 | 0,0% | 0 | 0,0% | 0 | 0,0% |
| Mavigöl Gaz | 0 | 0,0% | 0 | 0,0% | 0 | 0,0% | 0 | 0,0% |
| Meram Gaz | 0 | 0,0% | 0 | 0,0% | 0 | 0,0% | 0 | 0,0% |
| Milangaz | 2.830 | 11,2% | 0 | 0,0% | 3.407 | 9,4% | 6.237 | 10,0% |
| Mogaz | 3.215 | 12,7% | 0 | 0,0% | 1.774 | 4,9% | 4.989 | 8,0% |
| Nargaz | 0 | 0,0% | 0 | 0,0% | 0 | 0,0% | 0 | 0,0% |
| Netgaz | 0 | 0,0% | 0 | 0,0% | 0 | 0,0% | 0 | 0,0% |
| Niğgaz | 0 | 0,0% | 0 | 0,0% | 0 | 0,0% | 0 | 0,0% |
| Ogaz | 0 | 0,0% | 0 | 0,0% | 0 | 0,0% | 0 | 0,0% |
| Oralgaz | 0 | 0,0% | 0 | 0,0% | 0 | 0,0% | 0 | 0,0% |
| Pamukkale | 0 | 0,0% | 0 | 0,0% | 0 | 0,0% | 0 | 0,0% |
| Pegagaz | 0 | 0,0% | 0 | 0,0% | 0 | 0,0% | 0 | 0,0% |
| Petrol Ofisi | 0 | 0,0% | 0 | 0,0% | 206 | 0,6% | 206 | 0,3% |
| Selçuk Gaz | 0 | 0,0% | 0 | 0,0% | 0 | 0,0% | 0 | 0,0% |
| Selgaz | 0 | 0,0% | 0 | 0,0% | 0 | 0,0% | 0 | 0,0% |
| Shell Gaz | 0 | 0,0% | 9 | 1,0% | 2.344 | 6,5% | 2.353 | 3,8% |
| Sorgun As-gaz | 0 | 0,0% | 0 | 0,0% | 0 | 0,0% | 0 | 0,0% |
| Şarkgaz | 0 | 0,0% | 0 | 0,0% | 0 | 0,0% | 0 | 0,0% |
| Şiringaz | 0 | 0,0% | 0 | 0,0% | 0 | 0,0% | 0 | 0,0% |
| Total | 102 | 0,4% | 2 | 0,3% | 1.284 | 3,5% | 1.388 | 2,2% |
| Trabzongaz | 0 | 0,0% | 0 | 0,0% | 89 | 0,3% | 89 | 0,1% |
| Yaman Gaz | 0 | 0,0% | 0 | 0,0% | 0 | 0,0% | 0 | 0,0% |
| Yeni Yücel Gaz | 0 | 0,0% | 0 | 0,0% | 0 | 0,0% | 0 | 0,0% |
| Yıldırım | 0 | 0,0% | 0 | 0,0% | 0 | 0,0% | 0 | 0,0% |
| Yurtgaz | 0 | 0,0% | 0 | 0,0% | 0 | 0,0% | 0 | 0,0% |
| Yücel Gaz | 0 | 0,0% | 0 | 0,0% | 0 | 0,0% | 0 | 0,0% |
| TOPLAM | 25.390 | 100,0% | 882 | 100,0% | 36.329 | 100,0% | 62.600 | 100,0% |

Tablo 3.86: Dağıtıcı şirketlerin Siirt ili satışlarının ürün bazlı dağılımı

| ÜRÜN Dağıtıcılar | Tüplü LPG | | Dökme LPG | | Otogaz | | Toplam | |
|---------------------|--------------|---------------|-------------|---------------|--------------|---------------|--------------|---------------|
| | Satış (ton) | Pazar Payı | Satış (ton) | Pazar Payı | Satış (ton) | Pazar Payı | Satış (ton) | Pazar Payı |
| Akçagaz | 0 | 0,0% | 0 | 0,0% | 0 | 0,0% | 0 | 0,0% |
| Akgaz | 0 | 0,0% | 0 | 0,0% | 0 | 0,0% | 0 | 0,0% |
| Akpet | 0 | 0,0% | 0 | 0,0% | 39 | 1,5% | 39 | 0,7% |
| Altıngaz | 0 | 0,0% | 0 | 0,0% | 0 | 0,0% | 0 | 0,0% |
| Anadolugaz | 0 | 0,0% | 0 | 0,0% | 0 | 0,0% | 0 | 0,0% |
| Antgaz | 0 | 0,0% | 0 | 0,0% | 0 | 0,0% | 0 | 0,0% |
| Argaz | 70 | 2,1% | 0 | 0,0% | 537 | 20,7% | 607 | 10,1% |
| Asgaz | 0 | 0,0% | 0 | 0,0% | 0 | 0,0% | 0 | 0,0% |
| Aygaz | 978 | 29,7% | 74 | 57,1% | 121 | 4,7% | 1.173 | 19,5% |
| Bizimgaz | 0 | 0,0% | 0 | 0,0% | 0 | 0,0% | 0 | 0,0% |
| BP Gaz | 0 | 0,0% | 0 | 0,0% | 0 | 0,0% | 0 | 0,0% |
| Çelebi | 361 | 11,0% | 55 | 42,9% | 378 | 14,6% | 794 | 13,2% |
| Egepet | 0 | 0,0% | 0 | 0,0% | 0 | 0,0% | 0 | 0,0% |
| Erciyegaz | 0 | 0,0% | 0 | 0,0% | 0 | 0,0% | 0 | 0,0% |
| Ergaz | 0 | 0,0% | 0 | 0,0% | 0 | 0,0% | 0 | 0,0% |
| Erol Gaz | 0 | 0,0% | 0 | 0,0% | 0 | 0,0% | 0 | 0,0% |
| Eurogaz | 0 | 0,0% | 0 | 0,0% | 0 | 0,0% | 0 | 0,0% |
| Gap Gaz | 0 | 0,0% | 0 | 0,0% | 0 | 0,0% | 0 | 0,0% |
| Gazmer | 0 | 0,0% | 0 | 0,0% | 0 | 0,0% | 0 | 0,0% |
| Gesan | 0 | 0,0% | 0 | 0,0% | 0 | 0,0% | 0 | 0,0% |
| Goldgaz | 0 | 0,0% | 0 | 0,0% | 0 | 0,0% | 0 | 0,0% |
| Güneş Gaz | 0 | 0,0% | 0 | 0,0% | 0 | 0,0% | 0 | 0,0% |
| Güneygaz | 0 | 0,0% | 0 | 0,0% | 0 | 0,0% | 0 | 0,0% |
| Güvenal Gaz | 0 | 0,0% | 0 | 0,0% | 128 | 4,9% | 128 | 2,1% |
| Güvengaz | 0 | 0,0% | 0 | 0,0% | 0 | 0,0% | 0 | 0,0% |
| Habaş | 0 | 0,0% | 0 | 0,0% | 0 | 0,0% | 0 | 0,0% |
| Hasgaz | 0 | 0,0% | 0 | 0,0% | 0 | 0,0% | 0 | 0,0% |
| Hilal Tüp | 0 | 0,0% | 0 | 0,0% | 0 | 0,0% | 0 | 0,0% |
| Hitit Gaz | 0 | 0,0% | 0 | 0,0% | 0 | 0,0% | 0 | 0,0% |
| Hizmetgaz | 0 | 0,0% | 0 | 0,0% | 0 | 0,0% | 0 | 0,0% |
| Hürgaz | 0 | 0,0% | 0 | 0,0% | 0 | 0,0% | 0 | 0,0% |
| İpragaz | 1.036 | 31,5% | 0 | 0,0% | 112 | 4,3% | 1.149 | 19,1% |
| Kalegaz | 0 | 0,0% | 0 | 0,0% | 0 | 0,0% | 0 | 0,0% |
| Karadeniz Tüpgaz | 0 | 0,0% | 0 | 0,0% | 0 | 0,0% | 0 | 0,0% |
| Kongaz | 0 | 0,0% | 0 | 0,0% | 0 | 0,0% | 0 | 0,0% |
| Likitgaz | 0 | 0,0% | 0 | 0,0% | 0 | 0,0% | 0 | 0,0% |
| Margaz | 0 | 0,0% | 0 | 0,0% | 0 | 0,0% | 0 | 0,0% |
| Mavigöl Gaz | 0 | 0,0% | 0 | 0,0% | 0 | 0,0% | 0 | 0,0% |
| Meram Gaz | 0 | 0,0% | 0 | 0,0% | 0 | 0,0% | 0 | 0,0% |
| Milangaz | 263 | 8,0% | 0 | 0,0% | 440 | 17,0% | 703 | 11,7% |
| Mogaz | 583 | 17,7% | 0 | 0,0% | 0 | 0,0% | 583 | 9,7% |
| Nargaz | 0 | 0,0% | 0 | 0,0% | 552 | 21,3% | 552 | 9,2% |
| Netgaz | 0 | 0,0% | 0 | 0,0% | 0 | 0,0% | 0 | 0,0% |
| Niğgaz | 0 | 0,0% | 0 | 0,0% | 0 | 0,0% | 0 | 0,0% |
| Ogaz | 0 | 0,0% | 0 | 0,0% | 0 | 0,0% | 0 | 0,0% |
| Oralgaz | 0 | 0,0% | 0 | 0,0% | 0 | 0,0% | 0 | 0,0% |
| Pamukkale | 0 | 0,0% | 0 | 0,0% | 0 | 0,0% | 0 | 0,0% |
| Pegagaz | 0 | 0,0% | 0 | 0,0% | 0 | 0,0% | 0 | 0,0% |
| Petrol Ofisi | 0 | 0,0% | 0 | 0,0% | 0 | 0,0% | 0 | 0,0% |
| Selçuk Gaz | 0 | 0,0% | 0 | 0,0% | 0 | 0,0% | 0 | 0,0% |
| Selgaz | 0 | 0,0% | 0 | 0,0% | 0 | 0,0% | 0 | 0,0% |
| Shell Gaz | 0 | 0,0% | 0 | 0,0% | 0 | 0,0% | 0 | 0,0% |
| Sorgun As-gaz | 0 | 0,0% | 0 | 0,0% | 0 | 0,0% | 0 | 0,0% |
| Şarkgaz | 0 | 0,0% | 0 | 0,0% | 0 | 0,0% | 0 | 0,0% |
| Şiringaz | 0 | 0,0% | 0 | 0,0% | 0 | 0,0% | 0 | 0,0% |
| Total | 0 | 0,0% | 0 | 0,0% | 113 | 4,3% | 113 | 1,9% |
| Trabzongaz | 0 | 0,0% | 0 | 0,0% | 0 | 0,0% | 0 | 0,0% |
| Yaman Gaz | 0 | 0,0% | 0 | 0,0% | 173 | 6,7% | 173 | 2,9% |
| Yeni Yücel Gaz | 0 | 0,0% | 0 | 0,0% | 0 | 0,0% | 0 | 0,0% |
| Yıldırım | 0 | 0,0% | 0 | 0,0% | 0 | 0,0% | 0 | 0,0% |
| Yurtgaz | 0 | 0,0% | 0 | 0,0% | 0 | 0,0% | 0 | 0,0% |
| Yücel Gaz | 0 | 0,0% | 0 | 0,0% | 0 | 0,0% | 0 | 0,0% |
| TOPLAM | 3.290 | 100,0% | 129 | 100,0% | 2.593 | 100,0% | 6.012 | 100,0% |

Tablo 3.87: Dağıtıcı şirketlerin Sinop ili satışlarının ürün bazlı dağılımı

| ÜRÜN Dağıtıcılar | Tüplü LPG | | Dökme LPG | | Otogaz | | Toplam | |
|---------------------|--------------|---------------|-------------|---------------|--------------|---------------|---------------|---------------|
| | Satış (ton) | Pazar Payı | Satış (ton) | Pazar Payı | Satış (ton) | Pazar Payı | Satış (ton) | Pazar Payı |
| Akçagaz | 0 | 0,0% | 0 | 0,0% | 0 | 0,0% | 0 | 0,0% |
| Akgaz | 57 | 1,2% | 0 | 0,0% | 521 | 9,2% | 578 | 5,5% |
| Akpet | 0 | 0,0% | 0 | 0,0% | 62 | 1,1% | 62 | 0,6% |
| Altıngaz | 0 | 0,0% | 0 | 0,0% | 299 | 5,3% | 299 | 2,8% |
| Anadolugaz | 0 | 0,0% | 0 | 0,0% | 0 | 0,0% | 0 | 0,0% |
| Antgaz | 0 | 0,0% | 0 | 0,0% | 0 | 0,0% | 0 | 0,0% |
| Argaz | 0 | 0,0% | 0 | 0,0% | 0 | 0,0% | 0 | 0,0% |
| Asgaz | 0 | 0,0% | 0 | 0,0% | 0 | 0,0% | 0 | 0,0% |
| Aygaz | 1.836 | 39,5% | 145 | 78,0% | 203 | 3,6% | 2.185 | 20,8% |
| Bizimgaz | 182 | 3,9% | 0 | 0,0% | 0 | 0,0% | 182 | 1,7% |
| BP Gaz | 0 | 0,0% | 0 | 0,0% | 0 | 0,0% | 0 | 0,0% |
| Çelebi | 0 | 0,0% | 0 | 0,0% | 0 | 0,0% | 0 | 0,0% |
| Egepet | 0 | 0,0% | 0 | 0,0% | 0 | 0,0% | 0 | 0,0% |
| Erciyesgaz | 0 | 0,0% | 0 | 0,0% | 0 | 0,0% | 0 | 0,0% |
| Ergaz | 0 | 0,0% | 0 | 0,0% | 0 | 0,0% | 0 | 0,0% |
| Erol Gaz | 0 | 0,0% | 0 | 0,0% | 0 | 0,0% | 0 | 0,0% |
| Eurogaz | 0 | 0,0% | 0 | 0,0% | 0 | 0,0% | 0 | 0,0% |
| Gap Gaz | 0 | 0,0% | 0 | 0,0% | 0 | 0,0% | 0 | 0,0% |
| Gazmer | 0 | 0,0% | 0 | 0,0% | 0 | 0,0% | 0 | 0,0% |
| Gesan | 310 | 6,7% | 3 | 1,4% | 1.492 | 26,2% | 1.805 | 17,2% |
| Goldgaz | 0 | 0,0% | 0 | 0,0% | 0 | 0,0% | 0 | 0,0% |
| Güneş Gaz | 0 | 0,0% | 0 | 0,0% | 0 | 0,0% | 0 | 0,0% |
| Güneygaz | 0 | 0,0% | 0 | 0,0% | 0 | 0,0% | 0 | 0,0% |
| Güvenal Gaz | 0 | 0,0% | 0 | 0,0% | 240 | 4,2% | 240 | 2,3% |
| Güvengaz | 0 | 0,0% | 0 | 0,0% | 0 | 0,0% | 0 | 0,0% |
| Habaş | 0 | 0,0% | 0 | 0,0% | 143 | 2,5% | 143 | 1,4% |
| Hasgaz | 0 | 0,0% | 0 | 0,0% | 0 | 0,0% | 0 | 0,0% |
| Hilal Tüp | 0 | 0,0% | 0 | 0,0% | 0 | 0,0% | 0 | 0,0% |
| Hitit Gaz | 0 | 0,0% | 0 | 0,0% | 9 | 0,2% | 9 | 0,1% |
| Hizmetgaz | 0 | 0,0% | 0 | 0,0% | 0 | 0,0% | 0 | 0,0% |
| Hürgaz | 0 | 0,0% | 0 | 0,0% | 0 | 0,0% | 0 | 0,0% |
| İpragaz | 1.092 | 23,5% | 36 | 19,1% | 150 | 2,6% | 1.277 | 12,1% |
| Kalegaz | 0 | 0,0% | 0 | 0,0% | 0 | 0,0% | 0 | 0,0% |
| Karadeniz Tüpgaz | 297 | 6,4% | 0 | 0,0% | 896 | 15,8% | 1.193 | 11,4% |
| Kongaz | 0 | 0,0% | 0 | 0,0% | 0 | 0,0% | 0 | 0,0% |
| Likitgaz | 0 | 0,0% | 0 | 0,0% | 0 | 0,0% | 0 | 0,0% |
| Margaz | 0 | 0,0% | 0 | 0,0% | 0 | 0,0% | 0 | 0,0% |
| Mavigöl Gaz | 0 | 0,0% | 0 | 0,0% | 0 | 0,0% | 0 | 0,0% |
| Meram Gaz | 0 | 0,0% | 0 | 0,0% | 0 | 0,0% | 0 | 0,0% |
| Milangaz | 375 | 8,1% | 3 | 1,5% | 1.185 | 20,8% | 1.562 | 14,9% |
| Mogaz | 327 | 7,1% | 0 | 0,0% | 0 | 0,0% | 327 | 3,1% |
| Nargaz | 0 | 0,0% | 0 | 0,0% | 0 | 0,0% | 0 | 0,0% |
| Netgaz | 0 | 0,0% | 0 | 0,0% | 0 | 0,0% | 0 | 0,0% |
| Niğgaz | 0 | 0,0% | 0 | 0,0% | 0 | 0,0% | 0 | 0,0% |
| Ogaz | 0 | 0,0% | 0 | 0,0% | 0 | 0,0% | 0 | 0,0% |
| Oralgaz | 0 | 0,0% | 0 | 0,0% | 0 | 0,0% | 0 | 0,0% |
| Pamukkale | 0 | 0,0% | 0 | 0,0% | 0 | 0,0% | 0 | 0,0% |
| Pegagaz | 0 | 0,0% | 0 | 0,0% | 0 | 0,0% | 0 | 0,0% |
| Petrol Ofisi | 0 | 0,0% | 0 | 0,0% | 0 | 0,0% | 0 | 0,0% |
| Selçuk Gaz | 0 | 0,0% | 0 | 0,0% | 0 | 0,0% | 0 | 0,0% |
| Selgaz | 0 | 0,0% | 0 | 0,0% | 0 | 0,0% | 0 | 0,0% |
| Shell Gaz | 0 | 0,0% | 0 | 0,0% | 0 | 0,0% | 0 | 0,0% |
| Sorgun As-gaz | 0 | 0,0% | 0 | 0,0% | 0 | 0,0% | 0 | 0,0% |
| Şarkgaz | 0 | 0,0% | 0 | 0,0% | 0 | 0,0% | 0 | 0,0% |
| Şiringaz | 0 | 0,0% | 0 | 0,0% | 0 | 0,0% | 0 | 0,0% |
| Total | 169 | 3,6% | 0 | 0,0% | 486 | 8,5% | 654 | 6,2% |
| Trabzongaz | 0 | 0,0% | 0 | 0,0% | 0 | 0,0% | 0 | 0,0% |
| Yaman Gaz | 0 | 0,0% | 0 | 0,0% | 0 | 0,0% | 0 | 0,0% |
| Yeni Yücel Gaz | 0 | 0,0% | 0 | 0,0% | 0 | 0,0% | 0 | 0,0% |
| Yıldırım | 0 | 0,0% | 0 | 0,0% | 0 | 0,0% | 0 | 0,0% |
| Yurtgaz | 0 | 0,0% | 0 | 0,0% | 0 | 0,0% | 0 | 0,0% |
| Yücel Gaz | 0 | 0,0% | 0 | 0,0% | 0 | 0,0% | 0 | 0,0% |
| TOPLAM | 4.645 | 100,0% | 186 | 100,0% | 5.687 | 100,0% | 10.518 | 100,0% |

Tablo 3.88: Dağıtıcı şirketlerin Sivas ili satışlarının ürün bazlı dağılımı

| ÜRÜN Dağıtıcılar | Tüplü LPG | | Dökme LPG | | Otogaz | | Toplam | |
|---------------------|---------------|---------------|-------------|---------------|---------------|---------------|---------------|---------------|
| | Satış (ton) | Pazar Payı | Satış (ton) | Pazar Payı | Satış (ton) | Pazar Payı | Satış (ton) | Pazar Payı |
| Akçagaz | 0 | 0,0% | 0 | 0,0% | 0 | 0,0% | 0 | 0,0% |
| Akgaz | 0 | 0,0% | 0 | 0,0% | 46 | 0,3% | 46 | 0,2% |
| Akpet | 0 | 0,0% | 0 | 0,0% | 344 | 1,9% | 344 | 1,2% |
| Altıngaz | 0 | 0,0% | 0 | 0,0% | 380 | 2,1% | 380 | 1,3% |
| Anadolugaz | 0 | 0,0% | 0 | 0,0% | 0 | 0,0% | 0 | 0,0% |
| Antgaz | 0 | 0,0% | 0 | 0,0% | 0 | 0,0% | 0 | 0,0% |
| Argaz | 0 | 0,0% | 0 | 0,0% | 11 | 0,1% | 11 | 0,0% |
| Asgaz | 0 | 0,0% | 0 | 0,0% | 0 | 0,0% | 0 | 0,0% |
| Aygaz | 2.283 | 20,1% | 59 | 16,8% | 3.260 | 18,2% | 5.602 | 18,9% |
| Bizimgaz | 1.625 | 14,3% | 41 | 11,6% | 1.338 | 7,5% | 3.003 | 10,1% |
| BP Gaz | 610 | 5,4% | 0 | 0,0% | 144 | 0,8% | 753 | 2,5% |
| Çelebi | 0 | 0,0% | 0 | 0,0% | 0 | 0,0% | 0 | 0,0% |
| Egepet | 0 | 0,0% | 0 | 0,0% | 0 | 0,0% | 0 | 0,0% |
| Erciyesgaz | 83 | 0,7% | 0 | 0,0% | 399 | 2,2% | 482 | 1,6% |
| Ergaz | 244 | 2,1% | 0 | 0,0% | 98 | 0,6% | 341 | 1,2% |
| Erol Gaz | 0 | 0,0% | 0 | 0,0% | 0 | 0,0% | 0 | 0,0% |
| Eurogaz | 0 | 0,0% | 0 | 0,0% | 0 | 0,0% | 0 | 0,0% |
| Gap Gaz | 0 | 0,0% | 0 | 0,0% | 0 | 0,0% | 0 | 0,0% |
| Gazmer | 0 | 0,0% | 0 | 0,0% | 0 | 0,0% | 0 | 0,0% |
| Gesan | 0 | 0,0% | 0 | 0,0% | 81 | 0,5% | 81 | 0,3% |
| Goldgaz | 0 | 0,0% | 0 | 0,0% | 0 | 0,0% | 0 | 0,0% |
| Güneş Gaz | 0 | 0,0% | 0 | 0,0% | 0 | 0,0% | 0 | 0,0% |
| Güneygaz | 0 | 0,0% | 14 | 4,0% | 0 | 0,0% | 14 | 0,1% |
| Güvenal Gaz | 0 | 0,0% | 0 | 0,0% | 1.028 | 5,7% | 1.028 | 3,5% |
| Güvengaz | 0 | 0,0% | 0 | 0,0% | 0 | 0,0% | 0 | 0,0% |
| Habaş | 0 | 0,0% | 0 | 0,0% | 0 | 0,0% | 0 | 0,0% |
| Hasgaz | 0 | 0,0% | 0 | 0,0% | 0 | 0,0% | 0 | 0,0% |
| Hilal Tüp | 0 | 0,0% | 0 | 0,0% | 0 | 0,0% | 0 | 0,0% |
| Hitit Gaz | 0 | 0,0% | 0 | 0,0% | 0 | 0,0% | 0 | 0,0% |
| Hizmetgaz | 0 | 0,0% | 0 | 0,0% | 0 | 0,0% | 0 | 0,0% |
| Hürgaz | 0 | 0,0% | 0 | 0,0% | 87 | 0,5% | 87 | 0,3% |
| İpragaz | 1.872 | 16,5% | 164 | 46,8% | 446 | 2,5% | 2.481 | 8,4% |
| Kalegaz | 0 | 0,0% | 0 | 0,0% | 0 | 0,0% | 0 | 0,0% |
| Karadeniz Tüpgaz | 0 | 0,0% | 0 | 0,0% | 0 | 0,0% | 0 | 0,0% |
| Kongaz | 0 | 0,0% | 0 | 0,0% | 0 | 0,0% | 0 | 0,0% |
| Likitgaz | 0 | 0,0% | 0 | 0,0% | 0 | 0,0% | 0 | 0,0% |
| Margaz | 0 | 0,0% | 0 | 0,0% | 0 | 0,0% | 0 | 0,0% |
| Maviöl Gaz | 0 | 0,0% | 0 | 0,0% | 0 | 0,0% | 0 | 0,0% |
| Meram Gaz | 0 | 0,0% | 0 | 0,0% | 0 | 0,0% | 0 | 0,0% |
| Milangaz | 1.909 | 16,8% | 0 | 0,0% | 1.815 | 10,1% | 3.723 | 12,6% |
| Mogaz | 173 | 1,5% | 0 | 0,0% | 1.277 | 7,1% | 1.451 | 4,9% |
| Nargaz | 0 | 0,0% | 0 | 0,0% | 0 | 0,0% | 0 | 0,0% |
| Netgaz | 0 | 0,0% | 0 | 0,0% | 0 | 0,0% | 0 | 0,0% |
| Niğgaz | 0 | 0,0% | 0 | 0,0% | 0 | 0,0% | 0 | 0,0% |
| Ogaz | 0 | 0,0% | 0 | 0,0% | 0 | 0,0% | 0 | 0,0% |
| Oralgaz | 72 | 0,6% | 0 | 0,0% | 1.265 | 7,1% | 1.336 | 4,5% |
| Pamukkale | 0 | 0,0% | 0 | 0,0% | 0 | 0,0% | 0 | 0,0% |
| Pegagaz | 0 | 0,0% | 0 | 0,0% | 0 | 0,0% | 0 | 0,0% |
| Petrol Ofisi | 0 | 0,0% | 0 | 0,0% | 85 | 0,5% | 85 | 0,3% |
| Selçuk Gaz | 2.038 | 17,9% | 46 | 13,2% | 164 | 0,9% | 2.249 | 7,6% |
| Selgaz | 0 | 0,0% | 0 | 0,0% | 142 | 0,8% | 142 | 0,5% |
| Shell Gaz | 0 | 0,0% | 0 | 0,0% | 746 | 4,2% | 746 | 2,5% |
| Sorgun As-gaz | 0 | 0,0% | 0 | 0,0% | 121 | 0,7% | 121 | 0,4% |
| Şarkgaz | 25 | 0,2% | 0 | 0,0% | 3.482 | 19,4% | 3.507 | 11,8% |
| Şiringaz | 20 | 0,2% | 0 | 0,0% | 35 | 0,2% | 55 | 0,2% |
| Total | 429 | 3,8% | 26 | 7,6% | 1.116 | 6,2% | 1.572 | 5,3% |
| Trabzongaz | 0 | 0,0% | 0 | 0,0% | 0 | 0,0% | 0 | 0,0% |
| Yaman Gaz | 0 | 0,0% | 0 | 0,0% | 0 | 0,0% | 0 | 0,0% |
| Yeni Yücel Gaz | 0 | 0,0% | 0 | 0,0% | 0 | 0,0% | 0 | 0,0% |
| Yıldırım | 0 | 0,0% | 0 | 0,0% | 0 | 0,0% | 0 | 0,0% |
| Yurtgaz | 0 | 0,0% | 0 | 0,0% | 0 | 0,0% | 0 | 0,0% |
| Yücel Gaz | 0 | 0,0% | 0 | 0,0% | 0 | 0,0% | 0 | 0,0% |
| TOPLAM | 11.382 | 100,0% | 350 | 100,0% | 17.908 | 100,0% | 29.640 | 100,0% |

Tablo 3.89: Dağıtıcı şirketlerin Şanlıurfa ili satışlarının ürün bazlı dağılımı

| ÜRÜN Dağıtıcılar | Tüplü LPG | | Dökme LPG | | Otogaz | | Toplam | |
|---------------------|---------------|---------------|--------------|---------------|---------------|---------------|---------------|---------------|
| | Satış (ton) | Pazar Payı | Satış (ton) | Pazar Payı | Satış (ton) | Pazar Payı | Satış (ton) | Pazar Payı |
| Akçagaz | 0 | 0,0% | 0 | 0,0% | 0 | 0,0% | 0 | 0,0% |
| Akgaz | 0 | 0,0% | 0 | 0,0% | 0 | 0,0% | 0 | 0,0% |
| Akpet | 626 | 5,1% | 0 | 0,0% | 900 | 2,4% | 1.526 | 2,9% |
| Altıngaz | 0 | 0,0% | 0 | 0,0% | 0 | 0,0% | 0 | 0,0% |
| Anadolugaz | 0 | 0,0% | 0 | 0,0% | 0 | 0,0% | 0 | 0,0% |
| Antgaz | 0 | 0,0% | 0 | 0,0% | 0 | 0,0% | 0 | 0,0% |
| Argaz | 0 | 0,0% | 0 | 0,0% | 744 | 2,0% | 744 | 1,4% |
| Asgaz | 0 | 0,0% | 0 | 0,0% | 0 | 0,0% | 0 | 0,0% |
| Aygaz | 1.204 | 9,9% | 284 | 12,6% | 3.843 | 10,1% | 5.331 | 10,1% |
| Bizimgaz | 0 | 0,0% | 0 | 0,0% | 0 | 0,0% | 0 | 0,0% |
| BP Gaz | 2.091 | 17,2% | 0 | 0,0% | 0 | 0,0% | 2.091 | 4,0% |
| Çelebi | 0 | 0,0% | 0 | 0,0% | 0 | 0,0% | 0 | 0,0% |
| Egepet | 0 | 0,0% | 0 | 0,0% | 0 | 0,0% | 0 | 0,0% |
| Erciyegaz | 0 | 0,0% | 0 | 0,0% | 0 | 0,0% | 0 | 0,0% |
| Ergaz | 0 | 0,0% | 0 | 0,0% | 0 | 0,0% | 0 | 0,0% |
| Erol Gaz | 315 | 2,6% | 0 | 0,0% | 716 | 1,9% | 1.031 | 2,0% |
| Eurogaz | 0 | 0,0% | 0 | 0,0% | 201 | 0,5% | 201 | 0,4% |
| Gap Gaz | 2.837 | 23,3% | 640 | 28,3% | 6.944 | 18,2% | 10.421 | 19,8% |
| Gazmer | 0 | 0,0% | 0 | 0,0% | 0 | 0,0% | 0 | 0,0% |
| Gesan | 0 | 0,0% | 0 | 0,0% | 0 | 0,0% | 0 | 0,0% |
| Goldgaz | 0 | 0,0% | 0 | 0,0% | 0 | 0,0% | 0 | 0,0% |
| Güneş Gaz | 0 | 0,0% | 0 | 0,0% | 0 | 0,0% | 0 | 0,0% |
| Güneygaz | 108 | 0,9% | 0 | 0,0% | 4.793 | 12,5% | 4.901 | 9,3% |
| Güvenal Gaz | 0 | 0,0% | 29 | 1,3% | 724 | 1,9% | 753 | 1,4% |
| Güvengaz | 0 | 0,0% | 0 | 0,0% | 0 | 0,0% | 0 | 0,0% |
| Habaş | 0 | 0,0% | 0 | 0,0% | 0 | 0,0% | 0 | 0,0% |
| Hasgaz | 0 | 0,0% | 0 | 0,0% | 0 | 0,0% | 0 | 0,0% |
| Hilal Tüp | 0 | 0,0% | 0 | 0,0% | 0 | 0,0% | 0 | 0,0% |
| Hitit Gaz | 0 | 0,0% | 0 | 0,0% | 0 | 0,0% | 0 | 0,0% |
| Hizmetgaz | 0 | 0,0% | 0 | 0,0% | 0 | 0,0% | 0 | 0,0% |
| Hürgaz | 0 | 0,0% | 0 | 0,0% | 0 | 0,0% | 0 | 0,0% |
| İpragaz | 1.308 | 10,7% | 388 | 17,2% | 475 | 1,2% | 2.171 | 4,1% |
| Kalegaz | 0 | 0,0% | 0 | 0,0% | 0 | 0,0% | 0 | 0,0% |
| Karadeniz Tüpgaz | 0 | 0,0% | 0 | 0,0% | 0 | 0,0% | 0 | 0,0% |
| Kongaz | 0 | 0,0% | 0 | 0,0% | 0 | 0,0% | 0 | 0,0% |
| Likitgaz | 0 | 0,0% | 0 | 0,0% | 0 | 0,0% | 0 | 0,0% |
| Margaz | 0 | 0,0% | 0 | 0,0% | 0 | 0,0% | 0 | 0,0% |
| Mavigöl Gaz | 0 | 0,0% | 0 | 0,0% | 769 | 2,0% | 769 | 1,5% |
| Meram Gaz | 0 | 0,0% | 0 | 0,0% | 0 | 0,0% | 0 | 0,0% |
| Milangaz | 542 | 4,5% | 155 | 6,9% | 1.051 | 2,8% | 1.748 | 3,3% |
| Mogaz | 91 | 0,8% | 234 | 10,3% | 758 | 2,0% | 1.083 | 2,1% |
| Nargaz | 351 | 2,9% | 0 | 0,0% | 1.419 | 3,7% | 1.770 | 3,4% |
| Netgaz | 9 | 0,1% | 88 | 3,9% | 195 | 0,5% | 293 | 0,6% |
| Niğgaz | 0 | 0,0% | 0 | 0,0% | 0 | 0,0% | 0 | 0,0% |
| Ogaz | 0 | 0,0% | 0 | 0,0% | 0 | 0,0% | 0 | 0,0% |
| Oralgaz | 0 | 0,0% | 0 | 0,0% | 7 | 0,0% | 7 | 0,0% |
| Pamukkale | 0 | 0,0% | 0 | 0,0% | 0 | 0,0% | 0 | 0,0% |
| Pegagaz | 0 | 0,0% | 0 | 0,0% | 0 | 0,0% | 0 | 0,0% |
| Petrol Ofisi | 0 | 0,0% | 0 | 0,0% | 0 | 0,0% | 0 | 0,0% |
| Selçuk Gaz | 0 | 0,0% | 0 | 0,0% | 0 | 0,0% | 0 | 0,0% |
| Selgaz | 0 | 0,0% | 0 | 0,0% | 0 | 0,0% | 0 | 0,0% |
| Shell Gaz | 0 | 0,0% | 29 | 1,3% | 1.730 | 4,5% | 1.759 | 3,3% |
| Sorgun As-gaz | 0 | 0,0% | 0 | 0,0% | 0 | 0,0% | 0 | 0,0% |
| Şarkgaz | 0 | 0,0% | 0 | 0,0% | 0 | 0,0% | 0 | 0,0% |
| Şiringaz | 0 | 0,0% | 0 | 0,0% | 0 | 0,0% | 0 | 0,0% |
| Total | 2.190 | 18,0% | 57 | 2,5% | 1.786 | 4,7% | 4.033 | 7,7% |
| Trabzongaz | 0 | 0,0% | 0 | 0,0% | 0 | 0,0% | 0 | 0,0% |
| Yaman Gaz | 379 | 3,1% | 193 | 8,5% | 4.732 | 12,4% | 5.304 | 10,1% |
| Yeni Yücel Gaz | 0 | 0,0% | 0 | 0,0% | 0 | 0,0% | 0 | 0,0% |
| Yıldırım | 0 | 0,0% | 0 | 0,0% | 9 | 0,0% | 9 | 0,0% |
| Yurtgaz | 0 | 0,0% | 0 | 0,0% | 0 | 0,0% | 0 | 0,0% |
| Yücel Gaz | 122 | 1,0% | 163 | 7,2% | 6.413 | 16,8% | 6.699 | 12,7% |
| TOPLAM | 12.175 | 100,0% | 2.260 | 100,0% | 38.209 | 100,0% | 52.643 | 100,0% |

Tablo 3.90: Dağıtıcı şirketlerin Şırnak ili satışlarının ürün bazlı dağılımı

| ÜRÜN Dağıtıcılar | Tüplü LPG | | Dökme LPG | | Otogaz | | Toplam | |
|---------------------|--------------|---------------|-------------|---------------|--------------|---------------|--------------|---------------|
| | Satış (ton) | Pazar Payı | Satış (ton) | Pazar Payı | Satış (ton) | Pazar Payı | Satış (ton) | Pazar Payı |
| Akçagaz | 0 | 0,0% | 0 | 0,0% | 0 | 0,0% | 0 | 0,0% |
| Akgaz | 0 | 0,0% | 0 | 0,0% | 0 | 0,0% | 0 | 0,0% |
| Akpet | 0 | 0,0% | 9 | 3,8% | 0 | 0,0% | 9 | 0,2% |
| Altıngaz | 0 | 0,0% | 0 | 0,0% | 0 | 0,0% | 0 | 0,0% |
| Anadolugaz | 0 | 0,0% | 0 | 0,0% | 0 | 0,0% | 0 | 0,0% |
| Antgaz | 0 | 0,0% | 0 | 0,0% | 0 | 0,0% | 0 | 0,0% |
| Argaz | 14 | 0,5% | 0 | 0,0% | 10 | 1,0% | 24 | 0,6% |
| Asgaz | 0 | 0,0% | 0 | 0,0% | 0 | 0,0% | 0 | 0,0% |
| Aygaz | 727 | 27,2% | 8 | 3,2% | 0 | 0,0% | 735 | 18,7% |
| Bizimgaz | 0 | 0,0% | 0 | 0,0% | 0 | 0,0% | 0 | 0,0% |
| BP Gaz | 115 | 4,3% | 0 | 0,0% | 0 | 0,0% | 115 | 2,9% |
| Çelebi | 0 | 0,0% | 0 | 0,0% | 0 | 0,0% | 0 | 0,0% |
| Egepet | 0 | 0,0% | 0 | 0,0% | 0 | 0,0% | 0 | 0,0% |
| Erciyegaz | 0 | 0,0% | 0 | 0,0% | 0 | 0,0% | 0 | 0,0% |
| Ergaz | 0 | 0,0% | 0 | 0,0% | 0 | 0,0% | 0 | 0,0% |
| Erol Gaz | 0 | 0,0% | 0 | 0,0% | 178 | 17,6% | 178 | 4,5% |
| Eurogaz | 0 | 0,0% | 0 | 0,0% | 106 | 10,5% | 106 | 2,7% |
| Gap Gaz | 0 | 0,0% | 0 | 0,0% | 0 | 0,0% | 0 | 0,0% |
| Gazmer | 0 | 0,0% | 0 | 0,0% | 0 | 0,0% | 0 | 0,0% |
| Gesan | 0 | 0,0% | 0 | 0,0% | 0 | 0,0% | 0 | 0,0% |
| Goldgaz | 0 | 0,0% | 0 | 0,0% | 0 | 0,0% | 0 | 0,0% |
| Güneş Gaz | 0 | 0,0% | 0 | 0,0% | 0 | 0,0% | 0 | 0,0% |
| Güneygaz | 0 | 0,0% | 0 | 0,0% | 0 | 0,0% | 0 | 0,0% |
| Güvenal Gaz | 0 | 0,0% | 0 | 0,0% | 42 | 4,2% | 42 | 1,1% |
| Güvengaz | 0 | 0,0% | 0 | 0,0% | 0 | 0,0% | 0 | 0,0% |
| Habaş | 0 | 0,0% | 0 | 0,0% | 0 | 0,0% | 0 | 0,0% |
| Hasgaz | 0 | 0,0% | 0 | 0,0% | 0 | 0,0% | 0 | 0,0% |
| Hilal Tüp | 0 | 0,0% | 0 | 0,0% | 0 | 0,0% | 0 | 0,0% |
| Hitit Gaz | 0 | 0,0% | 0 | 0,0% | 0 | 0,0% | 0 | 0,0% |
| Hizmetgaz | 0 | 0,0% | 0 | 0,0% | 0 | 0,0% | 0 | 0,0% |
| Hürgaz | 0 | 0,0% | 0 | 0,0% | 0 | 0,0% | 0 | 0,0% |
| İpragaz | 687 | 25,7% | 0 | 0,0% | 0 | 0,0% | 687 | 17,5% |
| Kalegaz | 0 | 0,0% | 0 | 0,0% | 0 | 0,0% | 0 | 0,0% |
| Karadeniz Tüpgaz | 0 | 0,0% | 0 | 0,0% | 0 | 0,0% | 0 | 0,0% |
| Kongaz | 0 | 0,0% | 0 | 0,0% | 0 | 0,0% | 0 | 0,0% |
| Likitgaz | 0 | 0,0% | 0 | 0,0% | 0 | 0,0% | 0 | 0,0% |
| Margaz | 0 | 0,0% | 0 | 0,0% | 0 | 0,0% | 0 | 0,0% |
| Maviöl Gaz | 0 | 0,0% | 0 | 0,0% | 0 | 0,0% | 0 | 0,0% |
| Meram Gaz | 0 | 0,0% | 0 | 0,0% | 0 | 0,0% | 0 | 0,0% |
| Milangaz | 294 | 11,0% | 184 | 74,8% | 155 | 15,4% | 633 | 16,1% |
| Mogaz | 576 | 21,5% | 45 | 18,2% | 0 | 0,0% | 620 | 15,8% |
| Nargaz | 141 | 5,3% | 0 | 0,0% | 520 | 51,4% | 660 | 16,8% |
| Netgaz | 0 | 0,0% | 0 | 0,0% | 0 | 0,0% | 0 | 0,0% |
| Niğgaz | 0 | 0,0% | 0 | 0,0% | 0 | 0,0% | 0 | 0,0% |
| Ogaz | 0 | 0,0% | 0 | 0,0% | 0 | 0,0% | 0 | 0,0% |
| Oralgaz | 0 | 0,0% | 0 | 0,0% | 0 | 0,0% | 0 | 0,0% |
| Pamukkale | 0 | 0,0% | 0 | 0,0% | 0 | 0,0% | 0 | 0,0% |
| Pegagaz | 0 | 0,0% | 0 | 0,0% | 0 | 0,0% | 0 | 0,0% |
| Petrol Ofisi | 0 | 0,0% | 0 | 0,0% | 0 | 0,0% | 0 | 0,0% |
| Selçuk Gaz | 0 | 0,0% | 0 | 0,0% | 0 | 0,0% | 0 | 0,0% |
| Selgaz | 0 | 0,0% | 0 | 0,0% | 0 | 0,0% | 0 | 0,0% |
| Shell Gaz | 0 | 0,0% | 0 | 0,0% | 0 | 0,0% | 0 | 0,0% |
| Sorgun As-gaz | 0 | 0,0% | 0 | 0,0% | 0 | 0,0% | 0 | 0,0% |
| Şarkgaz | 0 | 0,0% | 0 | 0,0% | 0 | 0,0% | 0 | 0,0% |
| Şiringaz | 0 | 0,0% | 0 | 0,0% | 0 | 0,0% | 0 | 0,0% |
| Total | 121 | 4,5% | 0 | 0,0% | 0 | 0,0% | 121 | 3,1% |
| Trabzongaz | 0 | 0,0% | 0 | 0,0% | 0 | 0,0% | 0 | 0,0% |
| Yaman Gaz | 0 | 0,0% | 0 | 0,0% | 0 | 0,0% | 0 | 0,0% |
| Yeni Yücel Gaz | 0 | 0,0% | 0 | 0,0% | 0 | 0,0% | 0 | 0,0% |
| Yıldırım | 0 | 0,0% | 0 | 0,0% | 0 | 0,0% | 0 | 0,0% |
| Yurtgaz | 0 | 0,0% | 0 | 0,0% | 0 | 0,0% | 0 | 0,0% |
| Yücel Gaz | 0 | 0,0% | 0 | 0,0% | 0 | 0,0% | 0 | 0,0% |
| TOPLAM | 2.674 | 100,0% | 246 | 100,0% | 1.011 | 100,0% | 3.931 | 100,0% |

Tablo 3.91: Dağıtıcı şirketlerin Tekirdağ ili satışlarının ürün bazlı dağılımı

| ÜRÜN Dağıtıcılar | Tüplü LPG | | Dökme LPG | | Otogaz | | Toplam | |
|---------------------|---------------|---------------|--------------|---------------|---------------|---------------|---------------|---------------|
| | Satış (ton) | Pazar Payı | Satış (ton) | Pazar Payı | Satış (ton) | Pazar Payı | Satış (ton) | Pazar Payı |
| Akçagaz | 227 | 1,2% | 0 | 0,0% | 0 | 0,0% | 227 | 0,6% |
| Akgaz | 0 | 0,0% | 0 | 0,0% | 0 | 0,0% | 0 | 0,0% |
| Akpet | 0 | 0,0% | 0 | 0,0% | 76 | 0,6% | 76 | 0,2% |
| Altıngaz | 0 | 0,0% | 0 | 0,0% | 0 | 0,0% | 0 | 0,0% |
| Anadolugaz | 123 | 0,7% | 0 | 0,0% | 0 | 0,0% | 123 | 0,4% |
| Antgaz | 0 | 0,0% | 0 | 0,0% | 0 | 0,0% | 0 | 0,0% |
| Argaz | 674 | 3,6% | 1.392 | 30,3% | 240 | 2,0% | 2.306 | 6,5% |
| Asgaz | 0 | 0,0% | 0 | 0,0% | 0 | 0,0% | 0 | 0,0% |
| Aygaz | 8.078 | 42,8% | 1.413 | 30,7% | 3.984 | 33,0% | 13.475 | 37,9% |
| Bizimgaz | 333 | 1,8% | 0 | 0,0% | 217 | 1,8% | 551 | 1,6% |
| BP Gaz | 1.270 | 6,7% | 0 | 0,0% | 644 | 5,3% | 1.913 | 5,4% |
| Çelebi | 0 | 0,0% | 0 | 0,0% | 0 | 0,0% | 0 | 0,0% |
| Egepet | 0 | 0,0% | 0 | 0,0% | 0 | 0,0% | 0 | 0,0% |
| Erciyegaz | 0 | 0,0% | 0 | 0,0% | 0 | 0,0% | 0 | 0,0% |
| Ergaz | 859 | 4,6% | 0 | 0,0% | 0 | 0,0% | 859 | 2,4% |
| Erol Gaz | 0 | 0,0% | 0 | 0,0% | 0 | 0,0% | 0 | 0,0% |
| Eurogaz | 0 | 0,0% | 0 | 0,0% | 0 | 0,0% | 0 | 0,0% |
| Gap Gaz | 0 | 0,0% | 0 | 0,0% | 0 | 0,0% | 0 | 0,0% |
| Gazmer | 0 | 0,0% | 0 | 0,0% | 0 | 0,0% | 0 | 0,0% |
| Gesan | 0 | 0,0% | 0 | 0,0% | 0 | 0,0% | 0 | 0,0% |
| Goldgaz | 0 | 0,0% | 0 | 0,0% | 0 | 0,0% | 0 | 0,0% |
| Güneş Gaz | 0 | 0,0% | 0 | 0,0% | 0 | 0,0% | 0 | 0,0% |
| Güneygaz | 0 | 0,0% | 0 | 0,0% | 0 | 0,0% | 0 | 0,0% |
| Güvenal Gaz | 0 | 0,0% | 0 | 0,0% | 0 | 0,0% | 0 | 0,0% |
| Güvengaz | 0 | 0,0% | 0 | 0,0% | 0 | 0,0% | 0 | 0,0% |
| Habaş | 1.017 | 5,4% | 0 | 0,0% | 45 | 0,4% | 1.062 | 3,0% |
| Hasgaz | 0 | 0,0% | 0 | 0,0% | 0 | 0,0% | 0 | 0,0% |
| Hilal Tüp | 0 | 0,0% | 0 | 0,0% | 0 | 0,0% | 0 | 0,0% |
| Hitit Gaz | 0 | 0,0% | 0 | 0,0% | 0 | 0,0% | 0 | 0,0% |
| Hizmetgaz | 0 | 0,0% | 0 | 0,0% | 0 | 0,0% | 0 | 0,0% |
| Hürgaz | 0 | 0,0% | 0 | 0,0% | 0 | 0,0% | 0 | 0,0% |
| İpragaz | 2.444 | 13,0% | 1.034 | 22,5% | 1.845 | 15,3% | 5.323 | 15,0% |
| Kalegaz | 0 | 0,0% | 0 | 0,0% | 0 | 0,0% | 0 | 0,0% |
| Karadeniz Tüpgaz | 0 | 0,0% | 0 | 0,0% | 0 | 0,0% | 0 | 0,0% |
| Kongaz | 0 | 0,0% | 0 | 0,0% | 0 | 0,0% | 0 | 0,0% |
| Likitgaz | 0 | 0,0% | 0 | 0,0% | 0 | 0,0% | 0 | 0,0% |
| Margaz | 0 | 0,0% | 0 | 0,0% | 0 | 0,0% | 0 | 0,0% |
| Mavigöl Gaz | 0 | 0,0% | 0 | 0,0% | 0 | 0,0% | 0 | 0,0% |
| Meram Gaz | 0 | 0,0% | 0 | 0,0% | 0 | 0,0% | 0 | 0,0% |
| Milangaz | 1.427 | 7,6% | 52 | 1,1% | 1.391 | 11,5% | 2.871 | 8,1% |
| Mogaz | 1.103 | 5,9% | 141 | 3,1% | 1.658 | 13,7% | 2.903 | 8,2% |
| Nargaz | 0 | 0,0% | 0 | 0,0% | 0 | 0,0% | 0 | 0,0% |
| Netgaz | 0 | 0,0% | 0 | 0,0% | 0 | 0,0% | 0 | 0,0% |
| Niğgaz | 0 | 0,0% | 0 | 0,0% | 0 | 0,0% | 0 | 0,0% |
| Ogaz | 0 | 0,0% | 0 | 0,0% | 0 | 0,0% | 0 | 0,0% |
| Oralgaz | 0 | 0,0% | 0 | 0,0% | 0 | 0,0% | 0 | 0,0% |
| Pamukkale | 0 | 0,0% | 0 | 0,0% | 0 | 0,0% | 0 | 0,0% |
| Pegagaz | 0 | 0,0% | 0 | 0,0% | 0 | 0,0% | 0 | 0,0% |
| Petrol Ofisi | 0 | 0,0% | 0 | 0,0% | 156 | 1,3% | 156 | 0,4% |
| Selçuk Gaz | 0 | 0,0% | 0 | 0,0% | 0 | 0,0% | 0 | 0,0% |
| Selgaz | 0 | 0,0% | 0 | 0,0% | 0 | 0,0% | 0 | 0,0% |
| Shell Gaz | 0 | 0,0% | 47 | 1,0% | 234 | 1,9% | 281 | 0,8% |
| Sorgun As-gaz | 0 | 0,0% | 0 | 0,0% | 0 | 0,0% | 0 | 0,0% |
| Şarkgaz | 0 | 0,0% | 0 | 0,0% | 0 | 0,0% | 0 | 0,0% |
| Şiringaz | 0 | 0,0% | 0 | 0,0% | 0 | 0,0% | 0 | 0,0% |
| Total | 811 | 4,3% | 520 | 11,3% | 1.549 | 12,8% | 2.880 | 8,1% |
| Trabzongaz | 504 | 2,7% | 0 | 0,0% | 0 | 0,0% | 504 | 1,4% |
| Yaman Gaz | 0 | 0,0% | 0 | 0,0% | 0 | 0,0% | 0 | 0,0% |
| Yeni Yücel Gaz | 0 | 0,0% | 0 | 0,0% | 0 | 0,0% | 0 | 0,0% |
| Yıldırım | 0 | 0,0% | 0 | 0,0% | 0 | 0,0% | 0 | 0,0% |
| Yurtgaz | 0 | 0,0% | 0 | 0,0% | 27 | 0,2% | 27 | 0,1% |
| Yücel Gaz | 0 | 0,0% | 0 | 0,0% | 0 | 0,0% | 0 | 0,0% |
| TOPLAM | 18.870 | 100,0% | 4.600 | 100,0% | 12.067 | 100,0% | 35.537 | 100,0% |

Tablo 3.92: Dağıtıcı şirketlerin Tokat ili satışlarının ürün bazlı dağılımı

| ÜRÜN Dağıtıcılar | Tüplü LPG | | Dökme LPG | | Otogaz | | Toplam | |
|---------------------|---------------|---------------|-------------|---------------|---------------|---------------|---------------|---------------|
| | Satış (ton) | Pazar Payı | Satış (ton) | Pazar Payı | Satış (ton) | Pazar Payı | Satış (ton) | Pazar Payı |
| Akçagaz | 0 | 0,0% | 0 | 0,0% | 0 | 0,0% | 0 | 0,0% |
| Akgaz | 93 | 0,8% | 0 | 0,0% | 114 | 0,7% | 207 | 0,7% |
| Akpet | 0 | 0,0% | 0 | 0,0% | 2.007 | 11,9% | 2.007 | 6,9% |
| Altıngaz | 0 | 0,0% | 0 | 0,0% | 361 | 2,2% | 361 | 1,2% |
| Anadolugaz | 0 | 0,0% | 0 | 0,0% | 0 | 0,0% | 0 | 0,0% |
| Antgaz | 0 | 0,0% | 0 | 0,0% | 0 | 0,0% | 0 | 0,0% |
| Argaz | 0 | 0,0% | 0 | 0,0% | 0 | 0,0% | 0 | 0,0% |
| Asgaz | 0 | 0,0% | 0 | 0,0% | 0 | 0,0% | 0 | 0,0% |
| Aygaz | 3.655 | 30,6% | 302 | 72,7% | 2.524 | 15,0% | 6.480 | 22,2% |
| Bizimgaz | 599 | 5,0% | 0 | 0,0% | 193 | 1,2% | 792 | 2,7% |
| BP Gaz | 241 | 2,0% | 0 | 0,0% | 0 | 0,0% | 241 | 0,8% |
| Çelebi | 0 | 0,0% | 0 | 0,0% | 0 | 0,0% | 0 | 0,0% |
| Egepet | 0 | 0,0% | 0 | 0,0% | 0 | 0,0% | 0 | 0,0% |
| Erciyesgaz | 0 | 0,0% | 0 | 0,0% | 0 | 0,0% | 0 | 0,0% |
| Ergaz | 156 | 1,3% | 0 | 0,0% | 0 | 0,0% | 156 | 0,5% |
| Erol Gaz | 0 | 0,0% | 0 | 0,0% | 0 | 0,0% | 0 | 0,0% |
| Eurogaz | 0 | 0,0% | 0 | 0,0% | 0 | 0,0% | 0 | 0,0% |
| Gap Gaz | 0 | 0,0% | 0 | 0,0% | 0 | 0,0% | 0 | 0,0% |
| Gazmer | 0 | 0,0% | 0 | 0,0% | 0 | 0,0% | 0 | 0,0% |
| Gesan | 329 | 2,8% | 0 | 0,0% | 1.157 | 6,9% | 1.486 | 5,1% |
| Goldgaz | 0 | 0,0% | 0 | 0,0% | 0 | 0,0% | 0 | 0,0% |
| Güneş Gaz | 0 | 0,0% | 0 | 0,0% | 0 | 0,0% | 0 | 0,0% |
| Güneygaz | 0 | 0,0% | 0 | 0,0% | 0 | 0,0% | 0 | 0,0% |
| Güvenal Gaz | 1.332 | 11,2% | 0 | 0,0% | 2.495 | 14,8% | 3.827 | 13,1% |
| Güvengaz | 0 | 0,0% | 0 | 0,0% | 0 | 0,0% | 0 | 0,0% |
| Habaş | 0 | 0,0% | 0 | 0,0% | 198 | 1,2% | 198 | 0,7% |
| Hasgaz | 0 | 0,0% | 0 | 0,0% | 0 | 0,0% | 0 | 0,0% |
| Hilal Tüp | 0 | 0,0% | 0 | 0,0% | 0 | 0,0% | 0 | 0,0% |
| Hitit Gaz | 0 | 0,0% | 0 | 0,0% | 0 | 0,0% | 0 | 0,0% |
| Hizmetgaz | 262 | 2,2% | 0 | 0,0% | 0 | 0,0% | 262 | 0,9% |
| Hürgaz | 1.608 | 13,5% | 7 | 1,7% | 1.508 | 9,0% | 3.123 | 10,7% |
| İpragaz | 959 | 8,0% | 81 | 19,5% | 793 | 4,7% | 1.832 | 6,3% |
| Kalegaz | 0 | 0,0% | 0 | 0,0% | 0 | 0,0% | 0 | 0,0% |
| Karadeniz Tüpgaz | 54 | 0,5% | 0 | 0,0% | 211 | 1,3% | 264 | 0,9% |
| Kongaz | 0 | 0,0% | 0 | 0,0% | 0 | 0,0% | 0 | 0,0% |
| Likitgaz | 0 | 0,0% | 0 | 0,0% | 0 | 0,0% | 0 | 0,0% |
| Margaz | 0 | 0,0% | 0 | 0,0% | 0 | 0,0% | 0 | 0,0% |
| Maviöl Gaz | 0 | 0,0% | 0 | 0,0% | 0 | 0,0% | 0 | 0,0% |
| Meram Gaz | 0 | 0,0% | 0 | 0,0% | 0 | 0,0% | 0 | 0,0% |
| Milangaz | 1.096 | 9,2% | 0 | 0,0% | 2.252 | 13,4% | 3.347 | 11,5% |
| Mogaz | 1.249 | 10,5% | 25 | 6,0% | 628 | 3,7% | 1.902 | 6,5% |
| Nargaz | 0 | 0,0% | 0 | 0,0% | 0 | 0,0% | 0 | 0,0% |
| Netgaz | 0 | 0,0% | 0 | 0,0% | 0 | 0,0% | 0 | 0,0% |
| Niğgaz | 0 | 0,0% | 0 | 0,0% | 0 | 0,0% | 0 | 0,0% |
| Ogaz | 0 | 0,0% | 0 | 0,0% | 0 | 0,0% | 0 | 0,0% |
| Oralgaz | 260 | 2,2% | 0 | 0,0% | 408 | 2,4% | 668 | 2,3% |
| Pamukkale | 0 | 0,0% | 0 | 0,0% | 0 | 0,0% | 0 | 0,0% |
| Pegagaz | 0 | 0,0% | 0 | 0,0% | 0 | 0,0% | 0 | 0,0% |
| Petrol Ofisi | 0 | 0,0% | 0 | 0,0% | 158 | 0,9% | 158 | 0,5% |
| Selçuk Gaz | 7 | 0,1% | 0 | 0,0% | 0 | 0,0% | 7 | 0,0% |
| Selgaz | 0 | 0,0% | 0 | 0,0% | 0 | 0,0% | 0 | 0,0% |
| Shell Gaz | 0 | 0,0% | 0 | 0,0% | 92 | 0,6% | 92 | 0,3% |
| Sorgun As-gaz | 50 | 0,4% | 0 | 0,0% | 92 | 0,5% | 142 | 0,5% |
| Şarkgaz | 0 | 0,0% | 0 | 0,0% | 0 | 0,0% | 0 | 0,0% |
| Şiringaz | 0 | 0,0% | 0 | 0,0% | 0 | 0,0% | 0 | 0,0% |
| Total | 0 | 0,0% | 0 | 0,0% | 1.643 | 9,8% | 1.643 | 5,6% |
| Trabzongaz | 0 | 0,0% | 0 | 0,0% | 0 | 0,0% | 0 | 0,0% |
| Yaman Gaz | 0 | 0,0% | 0 | 0,0% | 0 | 0,0% | 0 | 0,0% |
| Yeni Yücel Gaz | 0 | 0,0% | 0 | 0,0% | 0 | 0,0% | 0 | 0,0% |
| Yıldırım | 0 | 0,0% | 0 | 0,0% | 0 | 0,0% | 0 | 0,0% |
| Yurtgaz | 0 | 0,0% | 0 | 0,0% | 0 | 0,0% | 0 | 0,0% |
| Yücel Gaz | 0 | 0,0% | 0 | 0,0% | 0 | 0,0% | 0 | 0,0% |
| TOPLAM | 11.948 | 100,0% | 415 | 100,0% | 16.834 | 100,0% | 29.197 | 100,0% |

Tablo 3.93: Dağıtıcı şirketlerin Trabzon ili satışlarının ürün bazlı dağılımı

| ÜRÜN Dağıtıcılar | Tüplü LPG | | Dökme LPG | | Otogaz | | Toplam | |
|---------------------|---------------|---------------|-------------|---------------|---------------|---------------|---------------|---------------|
| | Satış (ton) | Pazar Payı | Satış (ton) | Pazar Payı | Satış (ton) | Pazar Payı | Satış (ton) | Pazar Payı |
| Akçagaz | 0 | 0,0% | 0 | 0,0% | 0 | 0,0% | 0 | 0,0% |
| Akgaz | 0 | 0,0% | 0 | 0,0% | 896 | 5,9% | 896 | 2,5% |
| Akpet | 0 | 0,0% | 0 | 0,0% | 0 | 0,0% | 0 | 0,0% |
| Altıngaz | 0 | 0,0% | 0 | 0,0% | 0 | 0,0% | 0 | 0,0% |
| Anadolugaz | 0 | 0,0% | 0 | 0,0% | 0 | 0,0% | 0 | 0,0% |
| Antgaz | 0 | 0,0% | 0 | 0,0% | 0 | 0,0% | 0 | 0,0% |
| Argaz | 0 | 0,0% | 0 | 0,0% | 278 | 1,8% | 278 | 0,8% |
| Asgaz | 0 | 0,0% | 0 | 0,0% | 0 | 0,0% | 0 | 0,0% |
| Aygaz | 4.681 | 23,5% | 266 | 38,9% | 1.585 | 10,5% | 6.533 | 18,3% |
| Bizimgaz | 534 | 2,7% | 0 | 0,0% | 0 | 0,0% | 534 | 1,5% |
| BP Gaz | 0 | 0,0% | 0 | 0,0% | 0 | 0,0% | 0 | 0,0% |
| Çelebi | 0 | 0,0% | 0 | 0,0% | 0 | 0,0% | 0 | 0,0% |
| Egepet | 0 | 0,0% | 0 | 0,0% | 0 | 0,0% | 0 | 0,0% |
| Erciyegaz | 0 | 0,0% | 0 | 0,0% | 0 | 0,0% | 0 | 0,0% |
| Ergaz | 32 | 0,2% | 0 | 0,0% | 0 | 0,0% | 32 | 0,1% |
| Erol Gaz | 0 | 0,0% | 0 | 0,0% | 0 | 0,0% | 0 | 0,0% |
| Eurogaz | 0 | 0,0% | 0 | 0,0% | 0 | 0,0% | 0 | 0,0% |
| Gap Gaz | 0 | 0,0% | 0 | 0,0% | 0 | 0,0% | 0 | 0,0% |
| Gazmer | 0 | 0,0% | 0 | 0,0% | 0 | 0,0% | 0 | 0,0% |
| Gesan | 1.234 | 6,2% | 1 | 0,1% | 979 | 6,5% | 2.213 | 6,2% |
| Goldgaz | 0 | 0,0% | 0 | 0,0% | 0 | 0,0% | 0 | 0,0% |
| Güneş Gaz | 0 | 0,0% | 0 | 0,0% | 0 | 0,0% | 0 | 0,0% |
| Güneygaz | 0 | 0,0% | 0 | 0,0% | 78 | 0,5% | 78 | 0,2% |
| Güvenal Gaz | 0 | 0,0% | 0 | 0,0% | 0 | 0,0% | 0 | 0,0% |
| Güvengaz | 0 | 0,0% | 0 | 0,0% | 0 | 0,0% | 0 | 0,0% |
| Habaş | 0 | 0,0% | 0 | 0,0% | 0 | 0,0% | 0 | 0,0% |
| Hasgaz | 0 | 0,0% | 0 | 0,0% | 0 | 0,0% | 0 | 0,0% |
| Hilal Tüp | 0 | 0,0% | 0 | 0,0% | 0 | 0,0% | 0 | 0,0% |
| Hitit Gaz | 0 | 0,0% | 0 | 0,0% | 0 | 0,0% | 0 | 0,0% |
| Hizmetgaz | 0 | 0,0% | 0 | 0,0% | 0 | 0,0% | 0 | 0,0% |
| Hürgaz | 0 | 0,0% | 0 | 0,0% | 0 | 0,0% | 0 | 0,0% |
| İpragaz | 4.744 | 23,8% | 209 | 30,4% | 1.435 | 9,5% | 6.387 | 17,9% |
| Kalegaz | 0 | 0,0% | 0 | 0,0% | 0 | 0,0% | 0 | 0,0% |
| Karadeniz Tüpgaz | 373 | 1,9% | 28 | 4,1% | 464 | 3,1% | 865 | 2,4% |
| Kongaz | 0 | 0,0% | 0 | 0,0% | 0 | 0,0% | 0 | 0,0% |
| Likitgaz | 0 | 0,0% | 0 | 0,0% | 0 | 0,0% | 0 | 0,0% |
| Margaz | 0 | 0,0% | 0 | 0,0% | 0 | 0,0% | 0 | 0,0% |
| Mavigöl Gaz | 0 | 0,0% | 0 | 0,0% | 0 | 0,0% | 0 | 0,0% |
| Meram Gaz | 0 | 0,0% | 0 | 0,0% | 0 | 0,0% | 0 | 0,0% |
| Milangaz | 2.709 | 13,6% | 24 | 3,5% | 3.778 | 24,9% | 6.511 | 18,2% |
| Mogaz | 1.355 | 6,8% | 34 | 5,0% | 786 | 5,2% | 2.175 | 6,1% |
| Nargaz | 0 | 0,0% | 0 | 0,0% | 0 | 0,0% | 0 | 0,0% |
| Netgaz | 0 | 0,0% | 0 | 0,0% | 0 | 0,0% | 0 | 0,0% |
| Niğgaz | 0 | 0,0% | 0 | 0,0% | 0 | 0,0% | 0 | 0,0% |
| Ogaz | 0 | 0,0% | 0 | 0,0% | 0 | 0,0% | 0 | 0,0% |
| Oralgaz | 0 | 0,0% | 0 | 0,0% | 0 | 0,0% | 0 | 0,0% |
| Pamukkale | 0 | 0,0% | 0 | 0,0% | 0 | 0,0% | 0 | 0,0% |
| Pegagaz | 0 | 0,0% | 0 | 0,0% | 0 | 0,0% | 0 | 0,0% |
| Petrol Ofisi | 0 | 0,0% | 0 | 0,0% | 329 | 2,2% | 329 | 0,9% |
| Selçuk Gaz | 0 | 0,0% | 0 | 0,0% | 0 | 0,0% | 0 | 0,0% |
| Selgaz | 0 | 0,0% | 0 | 0,0% | 0 | 0,0% | 0 | 0,0% |
| Shell Gaz | 102 | 0,5% | 14 | 2,0% | 340 | 2,2% | 456 | 1,3% |
| Sorgun As-gaz | 0 | 0,0% | 0 | 0,0% | 0 | 0,0% | 0 | 0,0% |
| Şarkgaz | 0 | 0,0% | 0 | 0,0% | 0 | 0,0% | 0 | 0,0% |
| Şiringaz | 0 | 0,0% | 0 | 0,0% | 0 | 0,0% | 0 | 0,0% |
| Total | 764 | 3,8% | 0 | 0,0% | 410 | 2,7% | 1.175 | 3,3% |
| Trabzongaz | 3.426 | 17,2% | 110 | 16,0% | 3.789 | 25,0% | 7.325 | 20,5% |
| Yaman Gaz | 0 | 0,0% | 0 | 0,0% | 0 | 0,0% | 0 | 0,0% |
| Yeni Yücel Gaz | 0 | 0,0% | 0 | 0,0% | 0 | 0,0% | 0 | 0,0% |
| Yıldırım | 0 | 0,0% | 0 | 0,0% | 0 | 0,0% | 0 | 0,0% |
| Yurtgaz | 0 | 0,0% | 0 | 0,0% | 0 | 0,0% | 0 | 0,0% |
| Yücel Gaz | 0 | 0,0% | 0 | 0,0% | 0 | 0,0% | 0 | 0,0% |
| TOPLAM | 19.954 | 100,0% | 686 | 100,0% | 15.147 | 100,0% | 35.787 | 100,0% |

Tablo 3.94: Dağıtıcı şirketlerin Tunceli ili satışlarının ürün bazlı dağılımı

| ÜRÜN Dağıtıcılar | Tüplü LPG | | Dökme LPG | | Otogaz | | Toplam | |
|---------------------|--------------|---------------|-------------|---------------|-------------|---------------|--------------|---------------|
| | Satış (ton) | Pazar Payı | Satış (ton) | Pazar Payı | Satış (ton) | Pazar Payı | Satış (ton) | Pazar Payı |
| Akçagaz | 0 | 0,0% | 0 | 0,0% | 0 | 0,0% | 0 | 0,0% |
| Akgaz | 0 | 0,0% | 0 | 0,0% | 0 | 0,0% | 0 | 0,0% |
| Akpet | 0 | 0,0% | 0 | 0,0% | 0 | 0,0% | 0 | 0,0% |
| Altıngaz | 0 | 0,0% | 0 | 0,0% | 0 | 0,0% | 0 | 0,0% |
| Anadolugaz | 0 | 0,0% | 0 | 0,0% | 0 | 0,0% | 0 | 0,0% |
| Antgaz | 0 | 0,0% | 0 | 0,0% | 0 | 0,0% | 0 | 0,0% |
| Argaz | 0 | 0,0% | 0 | 0,0% | 0 | 0,0% | 0 | 0,0% |
| Asgaz | 0 | 0,0% | 0 | 0,0% | 0 | 0,0% | 0 | 0,0% |
| Aygaz | 339 | 18,1% | 1 | 1,0% | 304 | 38,8% | 643 | 23,3% |
| Bizimgaz | 273 | 14,6% | 0 | 0,0% | 0 | 0,0% | 273 | 9,9% |
| BP Gaz | 0 | 0,0% | 0 | 0,0% | 0 | 0,0% | 0 | 0,0% |
| Çelebi | 0 | 0,0% | 0 | 0,0% | 0 | 0,0% | 0 | 0,0% |
| Egepet | 0 | 0,0% | 0 | 0,0% | 0 | 0,0% | 0 | 0,0% |
| Erciyesgaz | 0 | 0,0% | 0 | 0,0% | 0 | 0,0% | 0 | 0,0% |
| Ergaz | 0 | 0,0% | 0 | 0,0% | 0 | 0,0% | 0 | 0,0% |
| Erol Gaz | 0 | 0,0% | 0 | 0,0% | 0 | 0,0% | 0 | 0,0% |
| Eurogaz | 0 | 0,0% | 0 | 0,0% | 0 | 0,0% | 0 | 0,0% |
| Gap Gaz | 0 | 0,0% | 0 | 0,0% | 0 | 0,0% | 0 | 0,0% |
| Gazmer | 0 | 0,0% | 0 | 0,0% | 0 | 0,0% | 0 | 0,0% |
| Gesan | 0 | 0,0% | 0 | 0,0% | 0 | 0,0% | 0 | 0,0% |
| Goldgaz | 0 | 0,0% | 0 | 0,0% | 0 | 0,0% | 0 | 0,0% |
| Güneş Gaz | 0 | 0,0% | 0 | 0,0% | 0 | 0,0% | 0 | 0,0% |
| Güneygaz | 10 | 0,5% | 0 | 0,0% | 0 | 0,0% | 10 | 0,4% |
| Güvenal Gaz | 0 | 0,0% | 0 | 0,0% | 50 | 6,4% | 50 | 1,8% |
| Güvengaz | 0 | 0,0% | 0 | 0,0% | 0 | 0,0% | 0 | 0,0% |
| Habaş | 0 | 0,0% | 0 | 0,0% | 0 | 0,0% | 0 | 0,0% |
| Hasgaz | 0 | 0,0% | 0 | 0,0% | 0 | 0,0% | 0 | 0,0% |
| Hilal Tüp | 0 | 0,0% | 0 | 0,0% | 0 | 0,0% | 0 | 0,0% |
| Hitit Gaz | 0 | 0,0% | 0 | 0,0% | 0 | 0,0% | 0 | 0,0% |
| Hizmetgaz | 0 | 0,0% | 0 | 0,0% | 0 | 0,0% | 0 | 0,0% |
| Hürgaz | 0 | 0,0% | 0 | 0,0% | 0 | 0,0% | 0 | 0,0% |
| İpragaz | 730 | 38,9% | 0 | 0,0% | 0 | 0,0% | 730 | 26,4% |
| Kalegaz | 0 | 0,0% | 0 | 0,0% | 0 | 0,0% | 0 | 0,0% |
| Karadeniz Tüpgaz | 0 | 0,0% | 0 | 0,0% | 0 | 0,0% | 0 | 0,0% |
| Kongaz | 0 | 0,0% | 0 | 0,0% | 0 | 0,0% | 0 | 0,0% |
| Likitgaz | 0 | 0,0% | 0 | 0,0% | 0 | 0,0% | 0 | 0,0% |
| Margaz | 0 | 0,0% | 0 | 0,0% | 0 | 0,0% | 0 | 0,0% |
| Maviğöl Gaz | 0 | 0,0% | 0 | 0,0% | 0 | 0,0% | 0 | 0,0% |
| Meram Gaz | 0 | 0,0% | 0 | 0,0% | 0 | 0,0% | 0 | 0,0% |
| Milangaz | 282 | 15,1% | 20 | 19,0% | 88 | 11,2% | 390 | 14,1% |
| Mogaz | 51 | 2,7% | 82 | 80,0% | 341 | 43,6% | 475 | 17,2% |
| Nargaz | 0 | 0,0% | 0 | 0,0% | 0 | 0,0% | 0 | 0,0% |
| Netgaz | 0 | 0,0% | 0 | 0,0% | 0 | 0,0% | 0 | 0,0% |
| Niğgaz | 0 | 0,0% | 0 | 0,0% | 0 | 0,0% | 0 | 0,0% |
| Ogaz | 0 | 0,0% | 0 | 0,0% | 0 | 0,0% | 0 | 0,0% |
| Oralgaz | 0 | 0,0% | 0 | 0,0% | 0 | 0,0% | 0 | 0,0% |
| Pamukkale | 0 | 0,0% | 0 | 0,0% | 0 | 0,0% | 0 | 0,0% |
| Pegagaz | 0 | 0,0% | 0 | 0,0% | 0 | 0,0% | 0 | 0,0% |
| Petrol Ofisi | 0 | 0,0% | 0 | 0,0% | 0 | 0,0% | 0 | 0,0% |
| Selçuk Gaz | 0 | 0,0% | 0 | 0,0% | 0 | 0,0% | 0 | 0,0% |
| Selgaz | 0 | 0,0% | 0 | 0,0% | 0 | 0,0% | 0 | 0,0% |
| Shell Gaz | 0 | 0,0% | 0 | 0,0% | 0 | 0,0% | 0 | 0,0% |
| Sorgun As-gaz | 0 | 0,0% | 0 | 0,0% | 0 | 0,0% | 0 | 0,0% |
| Şarkgaz | 190 | 10,2% | 0 | 0,0% | 0 | 0,0% | 190 | 6,9% |
| Şiringaz | 0 | 0,0% | 0 | 0,0% | 0 | 0,0% | 0 | 0,0% |
| Total | 0 | 0,0% | 0 | 0,0% | 0 | 0,0% | 0 | 0,0% |
| Trabzongaz | 0 | 0,0% | 0 | 0,0% | 0 | 0,0% | 0 | 0,0% |
| Yaman Gaz | 0 | 0,0% | 0 | 0,0% | 0 | 0,0% | 0 | 0,0% |
| Yeni Yücel Gaz | 0 | 0,0% | 0 | 0,0% | 0 | 0,0% | 0 | 0,0% |
| Yıldırım | 0 | 0,0% | 0 | 0,0% | 0 | 0,0% | 0 | 0,0% |
| Yurtgaz | 0 | 0,0% | 0 | 0,0% | 0 | 0,0% | 0 | 0,0% |
| Yücel Gaz | 0 | 0,0% | 0 | 0,0% | 0 | 0,0% | 0 | 0,0% |
| TOPLAM | 1.875 | 100,0% | 103 | 100,0% | 783 | 100,0% | 2.761 | 100,0% |

Tablo 3.95: Dağıtıcı şirketlerin Uşak ili satışlarının ürün bazlı dağılımı

| ÜRÜN Dağıtıcılar | Tüplü LPG | | Dökme LPG | | Otogaz | | Toplam | |
|---------------------|--------------|---------------|-------------|---------------|---------------|---------------|---------------|---------------|
| | Satış (ton) | Pazar Payı | Satış (ton) | Pazar Payı | Satış (ton) | Pazar Payı | Satış (ton) | Pazar Payı |
| Akçagaz | 0 | 0,0% | 0 | 0,0% | 0 | 0,0% | 0 | 0,0% |
| Akgaz | 0 | 0,0% | 0 | 0,0% | 0 | 0,0% | 0 | 0,0% |
| Akpet | 0 | 0,0% | 0 | 0,0% | 0 | 0,0% | 0 | 0,0% |
| Altıngaz | 0 | 0,0% | 0 | 0,0% | 0 | 0,0% | 0 | 0,0% |
| Anadolugaz | 0 | 0,0% | 0 | 0,0% | 0 | 0,0% | 0 | 0,0% |
| Antgaz | 0 | 0,0% | 0 | 0,0% | 420 | 3,6% | 420 | 2,3% |
| Argaz | 0 | 0,0% | 0 | 0,0% | 0 | 0,0% | 0 | 0,0% |
| Asgaz | 0 | 0,0% | 0 | 0,0% | 0 | 0,0% | 0 | 0,0% |
| Aygaz | 1.828 | 27,4% | 6 | 3,0% | 1.195 | 10,4% | 3.028 | 16,5% |
| Bizimgaz | 324 | 4,9% | 1 | 0,7% | 626 | 5,4% | 952 | 5,2% |
| BP Gaz | 304 | 4,6% | 0 | 0,0% | 862 | 7,5% | 1.165 | 6,3% |
| Çelebi | 0 | 0,0% | 0 | 0,0% | 0 | 0,0% | 0 | 0,0% |
| Egepet | 0 | 0,0% | 0 | 0,0% | 0 | 0,0% | 0 | 0,0% |
| Erciyesgaz | 0 | 0,0% | 0 | 0,0% | 0 | 0,0% | 0 | 0,0% |
| Ergaz | 53 | 0,8% | 0 | 0,0% | 0 | 0,0% | 53 | 0,3% |
| Erol Gaz | 0 | 0,0% | 0 | 0,0% | 0 | 0,0% | 0 | 0,0% |
| Eurogaz | 0 | 0,0% | 0 | 0,0% | 0 | 0,0% | 0 | 0,0% |
| Gap Gaz | 0 | 0,0% | 0 | 0,0% | 0 | 0,0% | 0 | 0,0% |
| Gazmer | 0 | 0,0% | 0 | 0,0% | 0 | 0,0% | 0 | 0,0% |
| Gesan | 0 | 0,0% | 0 | 0,0% | 0 | 0,0% | 0 | 0,0% |
| Goldgaz | 0 | 0,0% | 0 | 0,0% | 0 | 0,0% | 0 | 0,0% |
| Güneş Gaz | 0 | 0,0% | 0 | 0,0% | 0 | 0,0% | 0 | 0,0% |
| Güneygaz | 0 | 0,0% | 0 | 0,0% | 536 | 4,7% | 536 | 2,9% |
| Güvenal Gaz | 0 | 0,0% | 0 | 0,0% | 0 | 0,0% | 0 | 0,0% |
| Güvengaz | 0 | 0,0% | 0 | 0,0% | 0 | 0,0% | 0 | 0,0% |
| Habaş | 139 | 2,1% | 0 | 0,0% | 1.128 | 9,8% | 1.267 | 6,9% |
| Hasgaz | 0 | 0,0% | 0 | 0,0% | 0 | 0,0% | 0 | 0,0% |
| Hilal Tüp | 0 | 0,0% | 0 | 0,0% | 0 | 0,0% | 0 | 0,0% |
| Hitit Gaz | 0 | 0,0% | 0 | 0,0% | 0 | 0,0% | 0 | 0,0% |
| Hizmetgaz | 0 | 0,0% | 0 | 0,0% | 0 | 0,0% | 0 | 0,0% |
| Hürgaz | 0 | 0,0% | 0 | 0,0% | 0 | 0,0% | 0 | 0,0% |
| İpragaz | 914 | 13,7% | 123 | 65,2% | 2.117 | 18,4% | 3.155 | 17,2% |
| Kalegaz | 0 | 0,0% | 0 | 0,0% | 0 | 0,0% | 0 | 0,0% |
| Karadeniz Tüpgaz | 0 | 0,0% | 0 | 0,0% | 0 | 0,0% | 0 | 0,0% |
| Kongaz | 0 | 0,0% | 0 | 0,0% | 0 | 0,0% | 0 | 0,0% |
| Likitgaz | 0 | 0,0% | 0 | 0,0% | 0 | 0,0% | 0 | 0,0% |
| Margaz | 0 | 0,0% | 0 | 0,0% | 0 | 0,0% | 0 | 0,0% |
| Maviöl Gaz | 0 | 0,0% | 0 | 0,0% | 0 | 0,0% | 0 | 0,0% |
| Meram Gaz | 0 | 0,0% | 0 | 0,0% | 0 | 0,0% | 0 | 0,0% |
| Milangaz | 2.135 | 32,1% | 17 | 9,1% | 815 | 7,1% | 2.967 | 16,1% |
| Mogaz | 387 | 5,8% | 30 | 16,1% | 1.317 | 11,4% | 1.734 | 9,4% |
| Nargaz | 0 | 0,0% | 0 | 0,0% | 0 | 0,0% | 0 | 0,0% |
| Netgaz | 0 | 0,0% | 0 | 0,0% | 0 | 0,0% | 0 | 0,0% |
| Niğgaz | 0 | 0,0% | 0 | 0,0% | 0 | 0,0% | 0 | 0,0% |
| Ogaz | 0 | 0,0% | 0 | 0,0% | 0 | 0,0% | 0 | 0,0% |
| Oralgaz | 0 | 0,0% | 0 | 0,0% | 0 | 0,0% | 0 | 0,0% |
| Pamukkale | 0 | 0,0% | 0 | 0,0% | 0 | 0,0% | 0 | 0,0% |
| Pegagaz | 274 | 4,1% | 0 | 0,0% | 0 | 0,0% | 274 | 1,5% |
| Petrol Ofisi | 0 | 0,0% | 0 | 0,0% | 501 | 4,3% | 501 | 2,7% |
| Selçuk Gaz | 0 | 0,0% | 0 | 0,0% | 0 | 0,0% | 0 | 0,0% |
| Selgaz | 0 | 0,0% | 0 | 0,0% | 0 | 0,0% | 0 | 0,0% |
| Shell Gaz | 0 | 0,0% | 0 | 0,0% | 0 | 0,0% | 0 | 0,0% |
| Sorgun As-gaz | 0 | 0,0% | 0 | 0,0% | 0 | 0,0% | 0 | 0,0% |
| Şarkgaz | 0 | 0,0% | 0 | 0,0% | 0 | 0,0% | 0 | 0,0% |
| Şiringaz | 0 | 0,0% | 0 | 0,0% | 0 | 0,0% | 0 | 0,0% |
| Total | 302 | 4,5% | 11 | 5,9% | 1.739 | 15,1% | 2.053 | 11,2% |
| Trabzongaz | 0 | 0,0% | 0 | 0,0% | 0 | 0,0% | 0 | 0,0% |
| Yaman Gaz | 0 | 0,0% | 0 | 0,0% | 0 | 0,0% | 0 | 0,0% |
| Yeni Yücel Gaz | 0 | 0,0% | 0 | 0,0% | 0 | 0,0% | 0 | 0,0% |
| Yıldırım | 0 | 0,0% | 0 | 0,0% | 0 | 0,0% | 0 | 0,0% |
| Yurtgaz | 0 | 0,0% | 0 | 0,0% | 279 | 2,4% | 279 | 1,5% |
| Yücel Gaz | 0 | 0,0% | 0 | 0,0% | 0 | 0,0% | 0 | 0,0% |
| TOPLAM | 6.660 | 100,0% | 189 | 100,0% | 11.535 | 100,0% | 18.384 | 100,0% |

Tablo 3.96: Dağıtıcı şirketlerin Van ili satışlarının ürün bazlı dağılımı

| ÜRÜN Dağıtıcılar | Tüplü LPG | | Dökme LPG | | Otogaz | | Toplam | |
|---------------------|--------------|---------------|-------------|---------------|--------------|---------------|---------------|---------------|
| | Satış (ton) | Pazar Payı | Satış (ton) | Pazar Payı | Satış (ton) | Pazar Payı | Satış (ton) | Pazar Payı |
| Akçagaz | 0 | 0,0% | 0 | 0,0% | 0 | 0,0% | 0 | 0,0% |
| Akgaz | 0 | 0,0% | 0 | 0,0% | 0 | 0,0% | 0 | 0,0% |
| Akpet | 0 | 0,0% | 0 | 0,0% | 44 | 1,0% | 44 | 0,3% |
| Altıngaz | 0 | 0,0% | 0 | 0,0% | 0 | 0,0% | 0 | 0,0% |
| Anadolugaz | 0 | 0,0% | 0 | 0,0% | 0 | 0,0% | 0 | 0,0% |
| Antgaz | 0 | 0,0% | 0 | 0,0% | 0 | 0,0% | 0 | 0,0% |
| Argaz | 155 | 1,6% | 4 | 1,3% | 135 | 3,0% | 294 | 2,0% |
| Asgaz | 0 | 0,0% | 0 | 0,0% | 0 | 0,0% | 0 | 0,0% |
| Aygaz | 1.936 | 19,7% | 55 | 16,8% | 272 | 6,1% | 2.262 | 15,5% |
| Bizimgaz | 278 | 2,8% | 0 | 0,0% | 0 | 0,0% | 278 | 1,9% |
| BP Gaz | 25 | 0,3% | 0 | 0,0% | 0 | 0,0% | 25 | 0,2% |
| Çelebi | 0 | 0,0% | 0 | 0,0% | 266 | 6,0% | 266 | 1,8% |
| Egepet | 0 | 0,0% | 0 | 0,0% | 0 | 0,0% | 0 | 0,0% |
| Erciyesgaz | 0 | 0,0% | 0 | 0,0% | 0 | 0,0% | 0 | 0,0% |
| Ergaz | 262 | 2,7% | 0 | 0,0% | 93 | 2,1% | 356 | 2,4% |
| Erol Gaz | 0 | 0,0% | 47 | 14,5% | 110 | 2,5% | 157 | 1,1% |
| Eurogaz | 0 | 0,0% | 0 | 0,0% | 0 | 0,0% | 0 | 0,0% |
| Gap Gaz | 0 | 0,0% | 0 | 0,0% | 0 | 0,0% | 0 | 0,0% |
| Gazmer | 0 | 0,0% | 0 | 0,0% | 0 | 0,0% | 0 | 0,0% |
| Gesan | 0 | 0,0% | 0 | 0,0% | 0 | 0,0% | 0 | 0,0% |
| Goldgaz | 0 | 0,0% | 0 | 0,0% | 0 | 0,0% | 0 | 0,0% |
| Güneş Gaz | 0 | 0,0% | 0 | 0,0% | 0 | 0,0% | 0 | 0,0% |
| Güneygaz | 0 | 0,0% | 0 | 0,0% | 0 | 0,0% | 0 | 0,0% |
| Güvenal Gaz | 0 | 0,0% | 143 | 44,0% | 1.439 | 32,3% | 1.582 | 10,8% |
| Güvengaz | 0 | 0,0% | 0 | 0,0% | 0 | 0,0% | 0 | 0,0% |
| Habaş | 0 | 0,0% | 0 | 0,0% | 0 | 0,0% | 0 | 0,0% |
| Hasgaz | 0 | 0,0% | 0 | 0,0% | 0 | 0,0% | 0 | 0,0% |
| Hilal Tüp | 0 | 0,0% | 0 | 0,0% | 0 | 0,0% | 0 | 0,0% |
| Hitit Gaz | 0 | 0,0% | 0 | 0,0% | 0 | 0,0% | 0 | 0,0% |
| Hizmetgaz | 0 | 0,0% | 0 | 0,0% | 0 | 0,0% | 0 | 0,0% |
| Hürgaz | 0 | 0,0% | 0 | 0,0% | 43 | 1,0% | 43 | 0,3% |
| İpragaz | 3.768 | 38,4% | 33 | 10,2% | 239 | 5,4% | 4.040 | 27,7% |
| Kalegaz | 0 | 0,0% | 0 | 0,0% | 0 | 0,0% | 0 | 0,0% |
| Karadeniz Tüpgaz | 0 | 0,0% | 0 | 0,0% | 193 | 4,3% | 193 | 1,3% |
| Kongaz | 0 | 0,0% | 0 | 0,0% | 0 | 0,0% | 0 | 0,0% |
| Likitgaz | 0 | 0,0% | 0 | 0,0% | 0 | 0,0% | 0 | 0,0% |
| Margaz | 0 | 0,0% | 0 | 0,0% | 0 | 0,0% | 0 | 0,0% |
| Mavigöl Gaz | 0 | 0,0% | 0 | 0,0% | 0 | 0,0% | 0 | 0,0% |
| Meram Gaz | 0 | 0,0% | 0 | 0,0% | 0 | 0,0% | 0 | 0,0% |
| Milangaz | 2.183 | 22,3% | 4 | 1,1% | 488 | 11,0% | 2.675 | 18,3% |
| Mogaz | 1.025 | 10,5% | 40 | 12,2% | 0 | 0,0% | 1.065 | 7,3% |
| Nargaz | 0 | 0,0% | 0 | 0,0% | 739 | 16,6% | 739 | 5,1% |
| Netgaz | 0 | 0,0% | 0 | 0,0% | 0 | 0,0% | 0 | 0,0% |
| Niğgaz | 0 | 0,0% | 0 | 0,0% | 0 | 0,0% | 0 | 0,0% |
| Ogaz | 0 | 0,0% | 0 | 0,0% | 0 | 0,0% | 0 | 0,0% |
| Oralgaz | 0 | 0,0% | 0 | 0,0% | 0 | 0,0% | 0 | 0,0% |
| Pamukkale | 0 | 0,0% | 0 | 0,0% | 0 | 0,0% | 0 | 0,0% |
| Pegagaz | 0 | 0,0% | 0 | 0,0% | 0 | 0,0% | 0 | 0,0% |
| Petrol Ofisi | 0 | 0,0% | 0 | 0,0% | 0 | 0,0% | 0 | 0,0% |
| Selçuk Gaz | 0 | 0,0% | 0 | 0,0% | 0 | 0,0% | 0 | 0,0% |
| Selgaz | 0 | 0,0% | 0 | 0,0% | 0 | 0,0% | 0 | 0,0% |
| Shell Gaz | 115 | 1,2% | 0 | 0,0% | 63 | 1,4% | 178 | 1,2% |
| Sorgun As-gaz | 0 | 0,0% | 0 | 0,0% | 0 | 0,0% | 0 | 0,0% |
| Şarkgaz | 0 | 0,0% | 0 | 0,0% | 0 | 0,0% | 0 | 0,0% |
| Şiringaz | 0 | 0,0% | 0 | 0,0% | 0 | 0,0% | 0 | 0,0% |
| Total | 62 | 0,6% | 0 | 0,0% | 164 | 3,7% | 226 | 1,6% |
| Trabzongaz | 0 | 0,0% | 0 | 0,0% | 0 | 0,0% | 0 | 0,0% |
| Yaman Gaz | 0 | 0,0% | 0 | 0,0% | 155 | 3,5% | 155 | 1,1% |
| Yeni Yücel Gaz | 0 | 0,0% | 0 | 0,0% | 0 | 0,0% | 0 | 0,0% |
| Yıldırım | 0 | 0,0% | 0 | 0,0% | 11 | 0,3% | 11 | 0,1% |
| Yurtgaz | 0 | 0,0% | 0 | 0,0% | 0 | 0,0% | 0 | 0,0% |
| Yücel Gaz | 0 | 0,0% | 0 | 0,0% | 0 | 0,0% | 0 | 0,0% |
| TOPLAM | 9.809 | 100,0% | 325 | 100,0% | 4.454 | 100,0% | 14.588 | 100,0% |

Tablo 3.97: Dağıtıcı şirketlerin Yalova ili satışlarının ürün bazlı dağılımı

| ÜRÜN Dağıtıcılar | Tüplü LPG | | Dökme LPG | | Otogaz | | Toplam | |
|---------------------|--------------|---------------|-------------|---------------|--------------|---------------|--------------|---------------|
| | Satış (ton) | Pazar Payı | Satış (ton) | Pazar Payı | Satış (ton) | Pazar Payı | Satış (ton) | Pazar Payı |
| Akçagaz | 62 | 1,2% | 0 | 0,0% | 0 | 0,0% | 62 | 0,6% |
| Akgaz | 0 | 0,0% | 0 | 0,0% | 0 | 0,0% | 0 | 0,0% |
| Akpet | 0 | 0,0% | 0 | 0,0% | 0 | 0,0% | 0 | 0,0% |
| Altıngaz | 0 | 0,0% | 0 | 0,0% | 0 | 0,0% | 0 | 0,0% |
| Anadolugaz | 0 | 0,0% | 0 | 0,0% | 0 | 0,0% | 0 | 0,0% |
| Antgaz | 0 | 0,0% | 0 | 0,0% | 0 | 0,0% | 0 | 0,0% |
| Argaz | 0 | 0,0% | 0 | 0,0% | 0 | 0,0% | 0 | 0,0% |
| Asgaz | 0 | 0,0% | 0 | 0,0% | 0 | 0,0% | 0 | 0,0% |
| Aygaz | 2.057 | 38,4% | 92 | 20,6% | 1.083 | 26,2% | 3.231 | 32,5% |
| Bizimgaz | 164 | 3,1% | 4 | 1,0% | 0 | 0,0% | 168 | 1,7% |
| BP Gaz | 330 | 6,2% | 0 | 0,0% | 123 | 3,0% | 453 | 4,6% |
| Çelebi | 0 | 0,0% | 0 | 0,0% | 0 | 0,0% | 0 | 0,0% |
| Egepet | 0 | 0,0% | 0 | 0,0% | 0 | 0,0% | 0 | 0,0% |
| Erciyegaz | 0 | 0,0% | 0 | 0,0% | 0 | 0,0% | 0 | 0,0% |
| Ergaz | 337 | 6,3% | 0 | 0,0% | 0 | 0,0% | 337 | 3,4% |
| Erol Gaz | 0 | 0,0% | 0 | 0,0% | 0 | 0,0% | 0 | 0,0% |
| Eurogaz | 0 | 0,0% | 0 | 0,0% | 0 | 0,0% | 0 | 0,0% |
| Gap Gaz | 0 | 0,0% | 0 | 0,0% | 0 | 0,0% | 0 | 0,0% |
| Gazmer | 0 | 0,0% | 0 | 0,0% | 0 | 0,0% | 0 | 0,0% |
| Gesan | 98 | 1,8% | 0 | 0,0% | 99 | 2,4% | 197 | 2,0% |
| Goldgaz | 0 | 0,0% | 0 | 0,0% | 0 | 0,0% | 0 | 0,0% |
| Güneş Gaz | 0 | 0,0% | 0 | 0,0% | 0 | 0,0% | 0 | 0,0% |
| Güneygaz | 45 | 0,8% | 0 | 0,0% | 0 | 0,0% | 45 | 0,5% |
| Güvenal Gaz | 0 | 0,0% | 0 | 0,0% | 0 | 0,0% | 0 | 0,0% |
| Güvengaz | 0 | 0,0% | 0 | 0,0% | 0 | 0,0% | 0 | 0,0% |
| Habaş | 68 | 1,3% | 0 | 0,0% | 0 | 0,0% | 68 | 0,7% |
| Hasgaz | 0 | 0,0% | 0 | 0,0% | 0 | 0,0% | 0 | 0,0% |
| Hilal Tüp | 0 | 0,0% | 0 | 0,0% | 0 | 0,0% | 0 | 0,0% |
| Hitit Gaz | 0 | 0,0% | 0 | 0,0% | 0 | 0,0% | 0 | 0,0% |
| Hizmetgaz | 0 | 0,0% | 0 | 0,0% | 0 | 0,0% | 0 | 0,0% |
| Hürgaz | 0 | 0,0% | 0 | 0,0% | 0 | 0,0% | 0 | 0,0% |
| İpragaz | 758 | 14,1% | 335 | 75,3% | 304 | 7,4% | 1.397 | 14,1% |
| Kalegaz | 0 | 0,0% | 0 | 0,0% | 0 | 0,0% | 0 | 0,0% |
| Karadeniz Tüpgaz | 0 | 0,0% | 0 | 0,0% | 0 | 0,0% | 0 | 0,0% |
| Kongaz | 0 | 0,0% | 0 | 0,0% | 0 | 0,0% | 0 | 0,0% |
| Likitgaz | 0 | 0,0% | 0 | 0,0% | 0 | 0,0% | 0 | 0,0% |
| Margaz | 0 | 0,0% | 0 | 0,0% | 0 | 0,0% | 0 | 0,0% |
| Maviöl Gaz | 0 | 0,0% | 0 | 0,0% | 0 | 0,0% | 0 | 0,0% |
| Meram Gaz | 0 | 0,0% | 0 | 0,0% | 0 | 0,0% | 0 | 0,0% |
| Milangaz | 874 | 16,3% | 0 | 0,0% | 225 | 5,5% | 1.100 | 11,1% |
| Mogaz | 234 | 4,4% | 2 | 0,5% | 569 | 13,8% | 804 | 8,1% |
| Nargaz | 0 | 0,0% | 0 | 0,0% | 0 | 0,0% | 0 | 0,0% |
| Netgaz | 0 | 0,0% | 0 | 0,0% | 0 | 0,0% | 0 | 0,0% |
| Niğgaz | 0 | 0,0% | 0 | 0,0% | 0 | 0,0% | 0 | 0,0% |
| Ogaz | 0 | 0,0% | 0 | 0,0% | 0 | 0,0% | 0 | 0,0% |
| Oralgaz | 0 | 0,0% | 0 | 0,0% | 0 | 0,0% | 0 | 0,0% |
| Pamukkale | 0 | 0,0% | 0 | 0,0% | 0 | 0,0% | 0 | 0,0% |
| Pegagaz | 0 | 0,0% | 0 | 0,0% | 0 | 0,0% | 0 | 0,0% |
| Petrol Ofisi | 0 | 0,0% | 0 | 0,0% | 0 | 0,0% | 0 | 0,0% |
| Selçuk Gaz | 0 | 0,0% | 0 | 0,0% | 0 | 0,0% | 0 | 0,0% |
| Selgaz | 0 | 0,0% | 0 | 0,0% | 0 | 0,0% | 0 | 0,0% |
| Shell Gaz | 0 | 0,0% | 0 | 0,0% | 719 | 17,4% | 719 | 7,2% |
| Sorgun As-gaz | 0 | 0,0% | 0 | 0,0% | 0 | 0,0% | 0 | 0,0% |
| Şarkgaz | 0 | 0,0% | 0 | 0,0% | 0 | 0,0% | 0 | 0,0% |
| Şiringaz | 0 | 0,0% | 0 | 0,0% | 130 | 3,1% | 130 | 1,3% |
| Total | 338 | 6,3% | 12 | 2,7% | 507 | 12,3% | 857 | 8,6% |
| Trabzongaz | 0 | 0,0% | 0 | 0,0% | 0 | 0,0% | 0 | 0,0% |
| Yaman Gaz | 0 | 0,0% | 0 | 0,0% | 0 | 0,0% | 0 | 0,0% |
| Yeni Yücel Gaz | 0 | 0,0% | 0 | 0,0% | 0 | 0,0% | 0 | 0,0% |
| Yıldırım | 0 | 0,0% | 0 | 0,0% | 0 | 0,0% | 0 | 0,0% |
| Yurtgaz | 0 | 0,0% | 0 | 0,0% | 377 | 9,1% | 377 | 3,8% |
| Yücel Gaz | 0 | 0,0% | 0 | 0,0% | 0 | 0,0% | 0 | 0,0% |
| TOPLAM | 5.363 | 100,0% | 446 | 100,0% | 4.134 | 100,0% | 9.943 | 100,0% |

Tablo 3.98: Dağıtıcı şirketlerin Yozgat ili satışlarının ürün bazlı dağılımı

| ÜRÜN Dağıtıcılar | Tüplü LPG | | Dökme LPG | | Otogaz | | Toplam | |
|---------------------|--------------|---------------|--------------|---------------|---------------|---------------|---------------|---------------|
| | Satış (ton) | Pazar Payı | Satış (ton) | Pazar Payı | Satış (ton) | Pazar Payı | Satış (ton) | Pazar Payı |
| Akçagaz | 0 | 0,0% | 0 | 0,0% | 0 | 0,0% | 0 | 0,0% |
| Akgaz | 178 | 2,0% | 1 | 0,1% | 884 | 5,3% | 1.064 | 3,9% |
| Akpet | 64 | 0,7% | 0 | 0,0% | 2.246 | 13,4% | 2.311 | 8,4% |
| Altıngaz | 0 | 0,0% | 16 | 1,0% | 1.622 | 9,7% | 1.638 | 6,0% |
| Anadolugaz | 354 | 3,9% | 0 | 0,0% | 218 | 1,3% | 572 | 2,1% |
| Antgaz | 0 | 0,0% | 0 | 0,0% | 0 | 0,0% | 0 | 0,0% |
| Argaz | 0 | 0,0% | 0 | 0,0% | 0 | 0,0% | 0 | 0,0% |
| Asgaz | 0 | 0,0% | 0 | 0,0% | 0 | 0,0% | 0 | 0,0% |
| Aygaz | 2.661 | 29,3% | 191 | 12,1% | 1.099 | 6,6% | 3.951 | 14,4% |
| Bizimgaz | 539 | 5,9% | 0 | 0,0% | 445 | 2,7% | 984 | 3,6% |
| BP Gaz | 301 | 3,3% | 0 | 0,0% | 601 | 3,6% | 902 | 3,3% |
| Çelebi | 0 | 0,0% | 0 | 0,0% | 0 | 0,0% | 0 | 0,0% |
| Egepet | 0 | 0,0% | 0 | 0,0% | 0 | 0,0% | 0 | 0,0% |
| Erciyesgaz | 60 | 0,7% | 0 | 0,0% | 99 | 0,6% | 159 | 0,6% |
| Ergaz | 0 | 0,0% | 0 | 0,0% | 0 | 0,0% | 0 | 0,0% |
| Erol Gaz | 0 | 0,0% | 0 | 0,0% | 0 | 0,0% | 0 | 0,0% |
| Eurogaz | 0 | 0,0% | 0 | 0,0% | 0 | 0,0% | 0 | 0,0% |
| Gap Gaz | 0 | 0,0% | 0 | 0,0% | 0 | 0,0% | 0 | 0,0% |
| Gazmer | 0 | 0,0% | 0 | 0,0% | 0 | 0,0% | 0 | 0,0% |
| Gesan | 0 | 0,0% | 0 | 0,0% | 0 | 0,0% | 0 | 0,0% |
| Goldgaz | 0 | 0,0% | 0 | 0,0% | 0 | 0,0% | 0 | 0,0% |
| Güneş Gaz | 0 | 0,0% | 0 | 0,0% | 0 | 0,0% | 0 | 0,0% |
| Güneygaz | 0 | 0,0% | 0 | 0,0% | 0 | 0,0% | 0 | 0,0% |
| Güvenal Gaz | 0 | 0,0% | 0 | 0,0% | 218 | 1,3% | 218 | 0,8% |
| Güvengaz | 0 | 0,0% | 0 | 0,0% | 0 | 0,0% | 0 | 0,0% |
| Habaş | 0 | 0,0% | 0 | 0,0% | 288 | 1,7% | 288 | 1,1% |
| Hasgaz | 0 | 0,0% | 0 | 0,0% | 0 | 0,0% | 0 | 0,0% |
| Hilal Tüp | 355 | 3,9% | 903 | 57,5% | 134 | 0,8% | 1.392 | 5,1% |
| Hitit Gaz | 0 | 0,0% | 0 | 0,0% | 20 | 0,1% | 20 | 0,1% |
| Hizmetgaz | 27 | 0,3% | 155 | 9,9% | 43 | 0,3% | 225 | 0,8% |
| Hürgaz | 0 | 0,0% | 0 | 0,0% | 88 | 0,5% | 88 | 0,3% |
| İpragaz | 1.570 | 17,3% | 42 | 2,7% | 1.750 | 10,4% | 3.362 | 12,3% |
| Kalegaz | 0 | 0,0% | 0 | 0,0% | 70 | 0,4% | 70 | 0,3% |
| Karadeniz Tüpgaz | 0 | 0,0% | 0 | 0,0% | 0 | 0,0% | 0 | 0,0% |
| Kongaz | 0 | 0,0% | 0 | 0,0% | 0 | 0,0% | 0 | 0,0% |
| Likitgaz | 0 | 0,0% | 0 | 0,0% | 0 | 0,0% | 0 | 0,0% |
| Margaz | 0 | 0,0% | 0 | 0,0% | 0 | 0,0% | 0 | 0,0% |
| Maviöl Gaz | 0 | 0,0% | 0 | 0,0% | 0 | 0,0% | 0 | 0,0% |
| Meram Gaz | 0 | 0,0% | 0 | 0,0% | 0 | 0,0% | 0 | 0,0% |
| Milangaz | 1.341 | 14,8% | 0 | 0,0% | 2.061 | 12,3% | 3.402 | 12,4% |
| Mogaz | 364 | 4,0% | 144 | 9,2% | 843 | 5,0% | 1.351 | 4,9% |
| Nargaz | 0 | 0,0% | 0 | 0,0% | 0 | 0,0% | 0 | 0,0% |
| Netgaz | 0 | 0,0% | 0 | 0,0% | 0 | 0,0% | 0 | 0,0% |
| Niğgaz | 0 | 0,0% | 0 | 0,0% | 0 | 0,0% | 0 | 0,0% |
| Ogaz | 0 | 0,0% | 0 | 0,0% | 0 | 0,0% | 0 | 0,0% |
| Oralgaz | 0 | 0,0% | 0 | 0,0% | 178 | 1,1% | 178 | 0,7% |
| Pamukkale | 0 | 0,0% | 0 | 0,0% | 0 | 0,0% | 0 | 0,0% |
| Pegagaz | 0 | 0,0% | 0 | 0,0% | 0 | 0,0% | 0 | 0,0% |
| Petrol Ofisi | 0 | 0,0% | 0 | 0,0% | 0 | 0,0% | 0 | 0,0% |
| Selçuk Gaz | 0 | 0,0% | 0 | 0,0% | 0 | 0,0% | 0 | 0,0% |
| Selgaz | 2 | 0,0% | 0 | 0,0% | 732 | 4,4% | 734 | 2,7% |
| Shell Gaz | 0 | 0,0% | 10 | 0,6% | 135 | 0,8% | 145 | 0,5% |
| Sorgun As-gaz | 1.214 | 13,4% | 101 | 6,4% | 2.083 | 12,4% | 3.398 | 12,4% |
| Şarkgaz | 0 | 0,0% | 0 | 0,0% | 0 | 0,0% | 0 | 0,0% |
| Şiringaz | 0 | 0,0% | 9 | 0,6% | 120 | 0,7% | 129 | 0,5% |
| Total | 52 | 0,6% | 0 | 0,0% | 788 | 4,7% | 840 | 3,1% |
| Trabzongaz | 0 | 0,0% | 0 | 0,0% | 0 | 0,0% | 0 | 0,0% |
| Yaman Gaz | 0 | 0,0% | 0 | 0,0% | 0 | 0,0% | 0 | 0,0% |
| Yeni Yücel Gaz | 0 | 0,0% | 0 | 0,0% | 0 | 0,0% | 0 | 0,0% |
| Yıldırım | 0 | 0,0% | 0 | 0,0% | 3 | 0,0% | 3 | 0,0% |
| Yurtgaz | 0 | 0,0% | 0 | 0,0% | 0 | 0,0% | 0 | 0,0% |
| Yücel Gaz | 0 | 0,0% | 0 | 0,0% | 0 | 0,0% | 0 | 0,0% |
| TOPLAM | 9.082 | 100,0% | 1.571 | 100,0% | 16.769 | 100,0% | 27.422 | 100,0% |

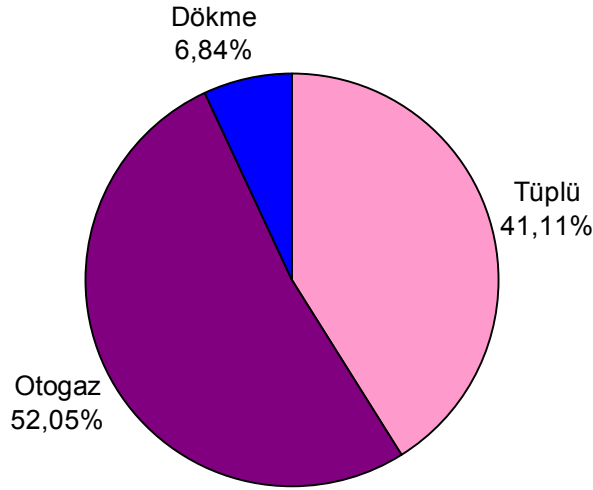
Tablo 3.99: Dağıtıcı şirketlerin Zonguldak ili satışlarının ürün bazlı dağılımı

| ÜRÜN Dağıtıcılar | Tüplü LPG | | Dökme LPG | | Otogaz | | Toplam | |
|---------------------|---------------|---------------|-------------|---------------|---------------|---------------|---------------|---------------|
| | Satış (ton) | Pazar Payı | Satış (ton) | Pazar Payı | Satış (ton) | Pazar Payı | Satış (ton) | Pazar Payı |
| Akçagaz | 931 | 5,6% | 0 | 0,0% | 277 | 2,1% | 1.208 | 4,0% |
| Akgaz | 0 | 0,0% | 0 | 0,0% | 0 | 0,0% | 0 | 0,0% |
| Akpet | 0 | 0,0% | 0 | 0,0% | 157 | 1,2% | 157 | 0,5% |
| Altıngaz | 0 | 0,0% | 0 | 0,0% | 0 | 0,0% | 0 | 0,0% |
| Anadolugaz | 0 | 0,0% | 0 | 0,0% | 0 | 0,0% | 0 | 0,0% |
| Antgaz | 0 | 0,0% | 0 | 0,0% | 0 | 0,0% | 0 | 0,0% |
| Argaz | 0 | 0,0% | 0 | 0,0% | 0 | 0,0% | 0 | 0,0% |
| Asgaz | 0 | 0,0% | 0 | 0,0% | 0 | 0,0% | 0 | 0,0% |
| Aygaz | 7.901 | 47,4% | 104 | 28,6% | 3.411 | 26,3% | 11.416 | 38,1% |
| Bizimgaz | 0 | 0,0% | 0 | 0,0% | 0 | 0,0% | 0 | 0,0% |
| BP Gaz | 493 | 3,0% | 0 | 0,0% | 42 | 0,3% | 535 | 1,8% |
| Çelebi | 0 | 0,0% | 0 | 0,0% | 0 | 0,0% | 0 | 0,0% |
| Egepet | 0 | 0,0% | 0 | 0,0% | 0 | 0,0% | 0 | 0,0% |
| Erciyesgaz | 0 | 0,0% | 0 | 0,0% | 0 | 0,0% | 0 | 0,0% |
| Ergaz | 0 | 0,0% | 0 | 0,0% | 0 | 0,0% | 0 | 0,0% |
| Erol Gaz | 0 | 0,0% | 0 | 0,0% | 0 | 0,0% | 0 | 0,0% |
| Eurogaz | 0 | 0,0% | 0 | 0,0% | 0 | 0,0% | 0 | 0,0% |
| Gap Gaz | 0 | 0,0% | 0 | 0,0% | 0 | 0,0% | 0 | 0,0% |
| Gazmer | 0 | 0,0% | 0 | 0,0% | 0 | 0,0% | 0 | 0,0% |
| Gesan | 0 | 0,0% | 0 | 0,0% | 403 | 3,1% | 403 | 1,3% |
| Goldgaz | 0 | 0,0% | 0 | 0,0% | 0 | 0,0% | 0 | 0,0% |
| Güneş Gaz | 0 | 0,0% | 0 | 0,0% | 0 | 0,0% | 0 | 0,0% |
| Güneygaz | 0 | 0,0% | 0 | 0,0% | 698 | 5,4% | 698 | 2,3% |
| Güvenal Gaz | 0 | 0,0% | 0 | 0,0% | 0 | 0,0% | 0 | 0,0% |
| Güvengaz | 0 | 0,0% | 0 | 0,0% | 0 | 0,0% | 0 | 0,0% |
| Habaş | 63 | 0,4% | 0 | 0,0% | 768 | 5,9% | 831 | 2,8% |
| Hasgaz | 0 | 0,0% | 0 | 0,0% | 0 | 0,0% | 0 | 0,0% |
| Hilal Tüp | 0 | 0,0% | 0 | 0,0% | 0 | 0,0% | 0 | 0,0% |
| Hitit Gaz | 0 | 0,0% | 0 | 0,0% | 0 | 0,0% | 0 | 0,0% |
| Hizmetgaz | 0 | 0,0% | 0 | 0,0% | 0 | 0,0% | 0 | 0,0% |
| Hürgaz | 0 | 0,0% | 0 | 0,0% | 0 | 0,0% | 0 | 0,0% |
| İpragaz | 1.874 | 11,3% | 157 | 43,1% | 774 | 6,0% | 2.805 | 9,4% |
| Kalegaz | 0 | 0,0% | 0 | 0,0% | 0 | 0,0% | 0 | 0,0% |
| Karadeniz Tüpgaz | 0 | 0,0% | 0 | 0,0% | 0 | 0,0% | 0 | 0,0% |
| Kongaz | 0 | 0,0% | 0 | 0,0% | 0 | 0,0% | 0 | 0,0% |
| Likitgaz | 0 | 0,0% | 0 | 0,0% | 0 | 0,0% | 0 | 0,0% |
| Margaz | 0 | 0,0% | 0 | 0,0% | 0 | 0,0% | 0 | 0,0% |
| Mavigöl Gaz | 0 | 0,0% | 0 | 0,0% | 0 | 0,0% | 0 | 0,0% |
| Meram Gaz | 0 | 0,0% | 0 | 0,0% | 0 | 0,0% | 0 | 0,0% |
| Milangaz | 3.699 | 22,2% | 59 | 16,2% | 2.729 | 21,1% | 6.487 | 21,6% |
| Mogaz | 1.133 | 6,8% | 21 | 5,8% | 93 | 0,7% | 1.246 | 4,2% |
| Nargaz | 0 | 0,0% | 0 | 0,0% | 0 | 0,0% | 0 | 0,0% |
| Netgaz | 0 | 0,0% | 0 | 0,0% | 0 | 0,0% | 0 | 0,0% |
| Niğgaz | 0 | 0,0% | 0 | 0,0% | 0 | 0,0% | 0 | 0,0% |
| Ogaz | 0 | 0,0% | 0 | 0,0% | 0 | 0,0% | 0 | 0,0% |
| Oralgaz | 0 | 0,0% | 0 | 0,0% | 0 | 0,0% | 0 | 0,0% |
| Pamukkale | 0 | 0,0% | 0 | 0,0% | 0 | 0,0% | 0 | 0,0% |
| Pegagaz | 0 | 0,0% | 0 | 0,0% | 0 | 0,0% | 0 | 0,0% |
| Petrol Ofisi | 0 | 0,0% | 0 | 0,0% | 163 | 1,3% | 163 | 0,5% |
| Selçuk Gaz | 0 | 0,0% | 0 | 0,0% | 0 | 0,0% | 0 | 0,0% |
| Selgaz | 0 | 0,0% | 0 | 0,0% | 0 | 0,0% | 0 | 0,0% |
| Shell Gaz | 0 | 0,0% | 3 | 0,8% | 367 | 2,8% | 370 | 1,2% |
| Sorgun As-gaz | 0 | 0,0% | 0 | 0,0% | 0 | 0,0% | 0 | 0,0% |
| Şarkgaz | 0 | 0,0% | 0 | 0,0% | 0 | 0,0% | 0 | 0,0% |
| Şiringaz | 0 | 0,0% | 0 | 0,0% | 0 | 0,0% | 0 | 0,0% |
| Total | 575 | 3,5% | 20 | 5,5% | 2.945 | 22,7% | 3.540 | 11,8% |
| Trabzongaz | 0 | 0,0% | 0 | 0,0% | 0 | 0,0% | 0 | 0,0% |
| Yaman Gaz | 0 | 0,0% | 0 | 0,0% | 0 | 0,0% | 0 | 0,0% |
| Yeni Yücel Gaz | 0 | 0,0% | 0 | 0,0% | 0 | 0,0% | 0 | 0,0% |
| Yıldırım | 0 | 0,0% | 0 | 0,0% | 0 | 0,0% | 0 | 0,0% |
| Yurtgaz | 0 | 0,0% | 0 | 0,0% | 134 | 1,0% | 134 | 0,5% |
| Yücel Gaz | 0 | 0,0% | 0 | 0,0% | 0 | 0,0% | 0 | 0,0% |
| TOPLAM | 16.669 | 100,0% | 363 | 100,0% | 12.963 | 100,0% | 29.994 | 100,0% |

3.4.4. Dağıtıcılar Arası Ticaret

Tablo 3.101: Toptan ticaretin ürün ve dönem bazında dağılımı

| Ürün | Ocak-Mart | | Nisan-Haziran | | Temmuz-Eylül | | Ekim-Aralık | | Toplam | |
|--------|-------------|------------|---------------|------------|--------------|------------|-------------|------------|-------------|------------|
| | Satış (ton) | Pazar Payı | Satış (ton) | Pazar Payı | Satış (ton) | Pazar Payı | Satış (ton) | Pazar Payı | Satış (ton) | Pazar Payı |
| Tüplü | 278.630 | 48,81% | 249.777 | 43,41% | 261.003 | 39,09% | 95.491 | 28,22% | 884.900 | 41,11% |
| Otogaz | 238.075 | 41,70% | 299.400 | 52,03% | 368.796 | 55,23% | 214.078 | 63,26% | 1.120.349 | 52,05% |
| Dökme | 54.190 | 9,49% | 26.217 | 4,56% | 37.957 | 5,68% | 28.831 | 8,52% | 147.195 | 6,84% |
| Toplam | 570.894 | 100,00% | 575.394 | 100,00% | 667.757 | 100,00% | 338.400 | 100,00% | 2.152.444 | 100,00% |



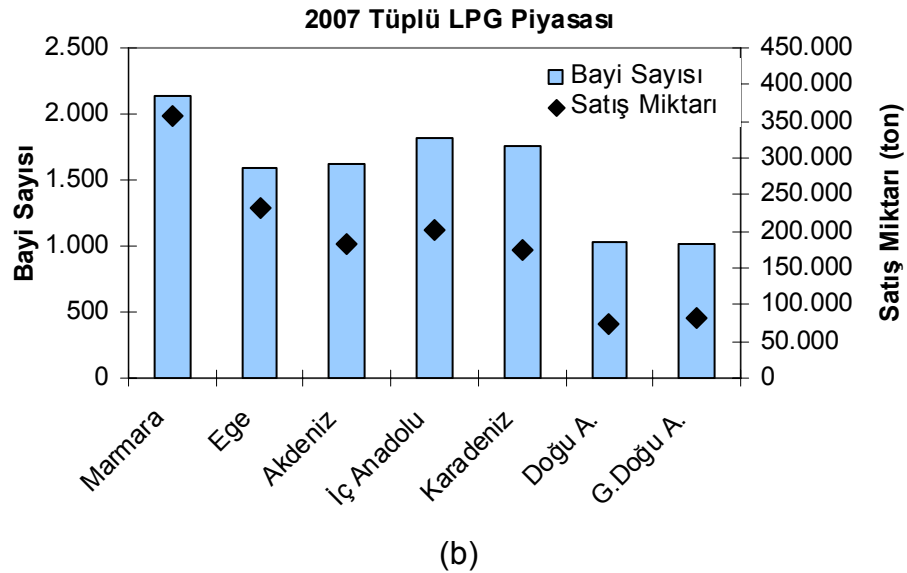
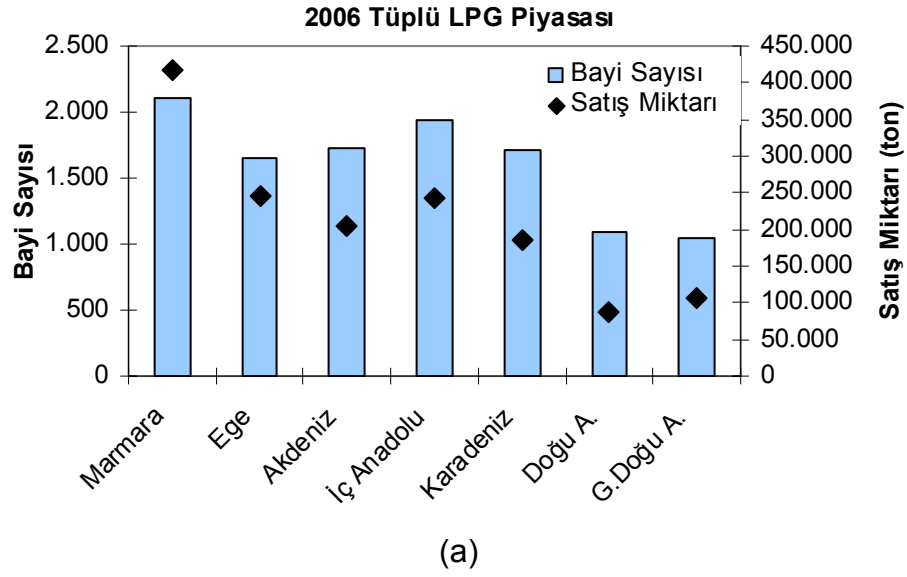
Şekil 3.19: Ürünlerin toptan LPG ticareti içindeki payları

2007 yılında dağıtım şirketleri arasındaki toptan ticaret miktarı, bir önceki yılda gerçekleşen (2.049.896 ton) miktara yakın olarak, 2.152.444 ton olarak gerçekleşirken, tüplü LPG satışlarının oranı bir önceki yıl gerçekleşen % 51'lik orandan %41'e, dökme LPG satışlarının oranı % 16'dan %6,84'e gerilemiş, otogaz LPG satışlarının oranı ise %33'den %52'ye çıkmıştır.

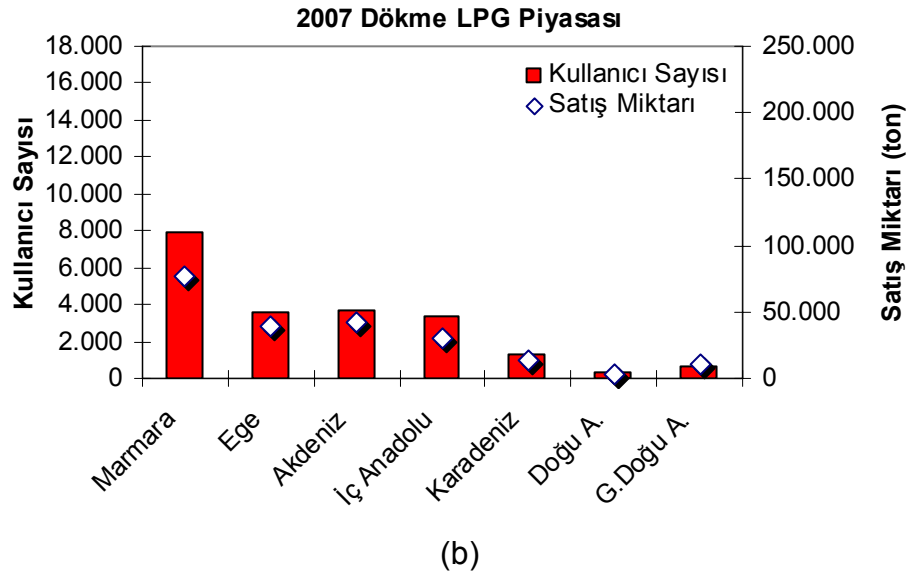
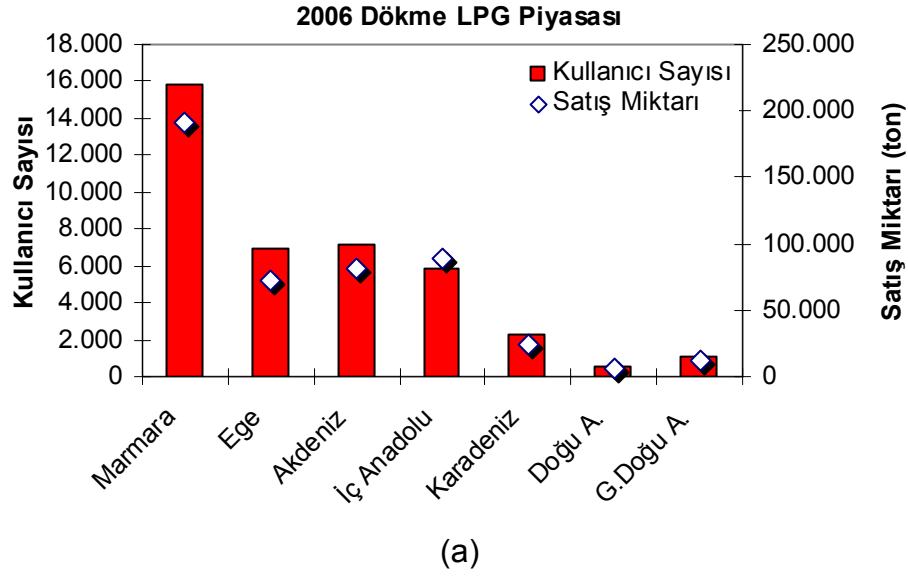
Dağıtıcılar arası gerçekleştirilen 2007 yılı toptan LPG ticaretinin, toplam piyasa ticareti içerisindeki yeri incelendiğinde ise; ürün bazlı satış oranlarına paralel bir ticaret yürütüldüğü görülmektedir.

3.5. 2006-2007 Yıllarına Ait Bayi Sayıları ve Satış Miktarlarının Bölgesel Dağılımı

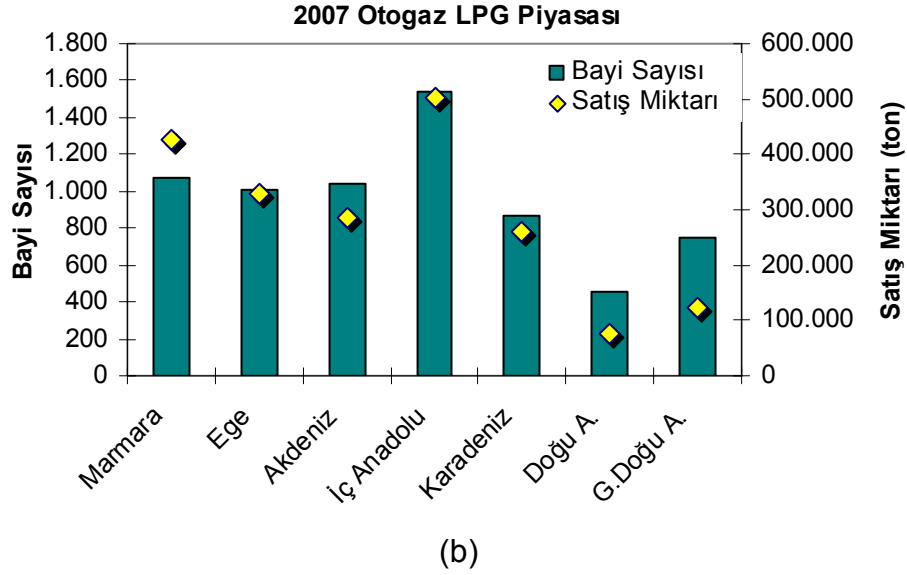
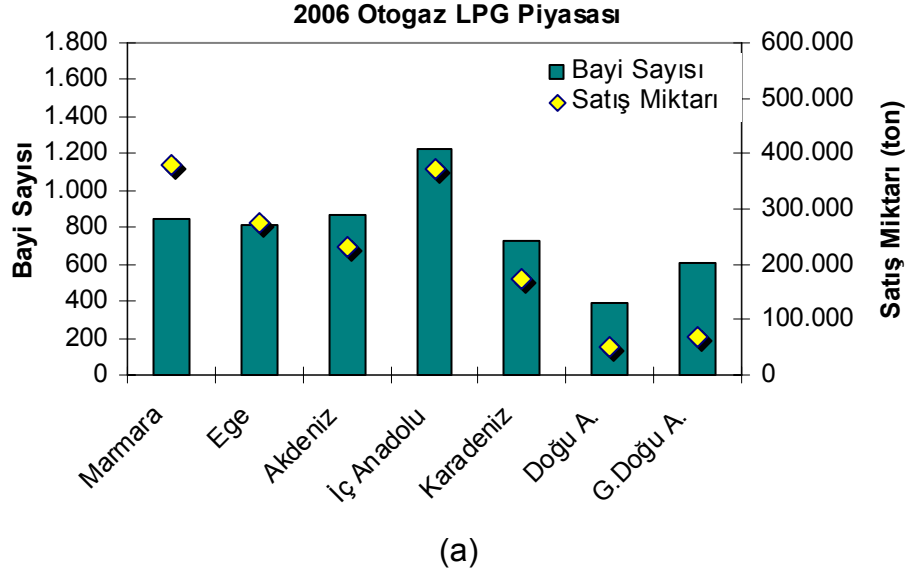
Ülkemiz LPG piyasasında, 2006 ve 2007 yıllarına ait bayi sayıları ve satış miktarlarının bölgesel dağılımı Şekil 3.20-22’te gösterilmiştir.



Şekil 3.20: Tüplü LPG piyasasında bayi sayıları ve satışların 2006 (a) ve 2007 (b) yıllarındaki bölgesel dağılımı



Şekil 3.21: Dökme LPG piyasasında bayi sayıları ve satışların 2006 (a) ve 2007 (b) yıllarındaki bölgesel dağılımı



Şekil 3.22: Otogaz LPG piyasasında bayi sayıları ve satışların 2006 (a) ve 2007 (b) yıllarındaki bölgesel dağılımı

4. EĞİTİM FAALİYETLERİ VE TEKNİK DÜZENLEMELER

4.1. LPG Piyasasında Eğitim Faaliyetleri

LPG piyasasında görev yapan yetkili personele yönelik olarak bu güne kadar (2007 yılı sonu itibariyle) gerçekleştirilen eğitim faaliyetlerine ilişkin bilgiler Tablo 4.1'de verilmiştir. Tabloda da görüldüğü gibi 2007 yılında LPG piyasasında görev yapacak 40.294 kişinin eğitimi gerçekleştirilmiştir.

Tablo 4.1: 2007 yılı LPG piyasası eğitim faaliyetleri

| Yetkili personel | Eğitim alan kişi sayısı |
|---|-------------------------|
| Sorumlu müdür | 3.497 |
| Tanker şoförü | 1.170 |
| Dolum personeli | 1.732 |
| Tüp dolum personeli | 1.800 |
| Tüp dağıtım araç şoförü | 2.811 |
| Tüp dağıtım personeli | 13.897 |
| Tanker dolum personeli | 588 |
| Test ve muayene personeli | 276 |
| Otogaz LPG dolum personeli | 9.242 |
| Pompacı | 4.392 |
| Tesisat projelendirme ve imalat personeli | 889 |
| TOPLAM | 40.294 |


4.2. LPG Piyasasında Teknik Düzenlemeler

Bilindiği gibi, 5307 sayılı Kanun'a göre, LPG ithalatı yurt dışından temin edilen LPG'nin teknik düzenlemelere uygunluğu ihtisas gümrüklerindeki laboratuvarlarda tespit edildikten sonra gerçekleştirilebilmektedir. Yurt dışından temin edilecek LPG'nin teknik özellikleri ise 23.06.2005 tarih ve 505 sayılı Kurul Kararında belirtilmiştir.

Kanun'da ayrıca, LPG dağıtımı için kurulacak tesis ve ekipmanlar ile taşıma araçlarına ilişkin teknik özelliklerin, piyasa faaliyetleri ile ilgili güvenlik şartlarının, LPG tesislerine ilişkin olarak çevre ve benzeri konulardaki kriterlerin Kurumca çıkarılacak

y netmelikle belirlenmesi h kme baėlanmıř, Kurumumuza piyasa faaliyetleri ile ilgili standartları zorunlu kılma yetkisi verilmiřtir. Bu kapsamda, Sıvılařtırılmıř Petrol Gazları (LPG) Piyasasında Uygulanacak Teknik D zenlemeler Hakkında Y netmelik 05.06.2007 tarih ve 26543 sayılı Resmi Gazete'de yayımlanarak y r rl ėe girmiřtir. Bu y netmelikle; LPG piyasasına iliřkin faaliyetlerin, bu faaliyetlerin y r t ld ėu tesislerin, donanımların ve piyasaya arz olunan  r nlerin teknik d zenlemelere ve standartlara uygunluėuna iliřkin usul ve esasların belirlenmesi amalanmıř, piyasaya sunulan  r nlerin standartlara uygunluėunu temin amacıyla, rafinerici ve daėıtıcı Őirketlerin analiz y k ml l kleri belirlenmiřtir.

Analiz y k ml l kleriyle,  zellikle daėıtıcı Őirketlerin bayi ve m řterilerine sevk ettikleri  r n n cinsini temsil edecek Őekilde analiz uygulanması ve piyasada  r n g venliėinin saėlanması hedeflenmektedir. Y netmelikte ayrıca, LPG teslimatında kullanılacak  l m iřlemlerine ve birimlerine de yer verilmiřtir.



T.C.
ENERJİ PİYASASI DÜZENLEME KURUMU
www.epdk.org.tr - ANKARA 2008