



SIVILAŐTIRILMIŐ PETROL GAZLARI (LPG) PİYASASI SEKTÖR RAPORU 2008



T.C.
ENERJİ PİYASASI D ZENLEME KURUMU
SıvılaŐtırılmıŐ Petrol Gazları (LPG) Piyasası Dairesi BaŐkanlıđı

 NS Z

5307 sayılı Sıvılařtırılmıř Petrol Gazları (LPG) Piyasası Kanunu ve Elektrik Piyasası Kanununda Deęiřiklik Yapılmasına Dair Kanun kapsamında Kurumumuz piyasa faaliyetlerinin **řeffaf, eřitlikçi ve istikrarlı** biçimde srdrlmesi iin gerekli dzenleme, ynlendirme, gzetim ve denetim faaliyetlerini yrtmektedir.

Bu ama doęrultusunda; rekabeti ve řeffaf bir piyasa yapısının tesisi hedeflenerek, LPG piyasasına iliřkin tm verilerin hızlı ve doęru bir řekilde Kurumumuz tarafından toplanması, analizi ve ilgili taraflarla paylařılması ngrlmřtir. Bu nedenle Kanun'un yrrlęe girmesini takiben yařanan yoęun ikincil mevzuat hazırlıęı ve lisanslama faaliyetleri ile birlikte, sz konusu verilerin sektrden alınması iin bir sistem oluřturulması planlanmıřtır. ok kısa srede bu proje hayata geirilerek, Sıvılařtırılmıř Petrol Gazları (LPG) Piyasası Bilgi Ynetim Sistemi kurulmuř ve Kanun'un yrrlęe girmesinden hemen sonra sektre ynelik bilgiler alınmaya bařlanmıřtır.

Sektrden alınan bu bilgiler, Kurumun izleme ve denetim faaliyetlerinin alt yapısını oluřtururken, Kanun'un amacı doęrultusunda řeffaf ve eřitliki piyasa oluřumu iin ilgili kamu kurum ve kuruluřları ile kamuoyunun da bilgisine sunulmuřtur. Sektre iliřkin yayımlanan bu raporlar, ulusal ve uluslar arası kuruluřlar tarafından temel bilgi kaynaęı olarak kabul edilerek Kurumumuzun internet sayfasından kolayca ulařılabilir hale gelmiřtir.

Doęru bir plan ve program erevesinde oluřturulan bu sistem aracılıęı ile alınan bilgiler 2006 yılından itibaren raporlanarak yayımlanmaktadır.

 nceleri yıllık daha sonra altı aylık periyotlarla yayımlanan raporlar 2008 yılı ierisinde  er aylık d nemler halinde yayımlanmaya bařlamıřtır. Daha sık periyotlarda yayımlanan sekt re iliřkin bu veriler, piyasa katılımcılarının gerek yatırım gerek ise faaliyetlerini planlamaları y n nde b y k  nem arz etmektedir. Bu nedenle daha  nceki yıllarda olduėu gibi bundan sonra da Kurum tarafından hazırlanacak sekt r raporlarının, sekt r oyuncularının piyasaya iliřkin alacakları kararlarda doėru ve g venilir bir kaynak teřkil etmesi amalanmaktadır.

Bu bilgileri zamanında ve doėru bir řekilde Kurumumuza ileten sekt r n bildirim y k ml leri ile alınan bilgileri deėerlendirerek rapor haline getiren Sıvılařtırılmıř Petrol Gazları (LPG) Piyasası Dairesi Bařkanlıėı t m personelini kutlar, bu alıřmanın ilgili t m kiři, kurum ve kuruluřlara faydalı olmasını temenni ederim.

Hasan K KTAŐ
BAŐKAN

İÇİNDEKİLER

ÖNSÖZ.....	i
1. GİRİŞ.....	1
2. TÜRKİYE LPG PİYASASI BÜYÜKLÜKLERİ (2008).....	3
2.1. Tüplü Bayi ve Dökme Kullanıcılar	3
2.1. Lisanslandırma.....	3
3. TÜRKİYE LPG PİYASASI FAALİYETLERİ (2008)	4
3.1. Üretim.....	4
3.2. İthalat-İhracat.....	6
3.2.1. İthalat	6
3.2.2. İhracat	9
3.3. Yurtiçi LPG Ticareti.....	11
3.3.1. Dağıtıcılar Bazında Satışlar	14
3.3.2. İllere Göre Satışların Dağılımı	17
3.3.3. Dağıtıcıların 81 İlde Ürün Bazlı Satışları	30
3.4.4. Dağıtıcılar Arası Ticaret	111
3.4. Satış Miktarlarının Bölgesel Dağılımı	112
4. EĞİTİM FAALİYETLERİ.....	115

1. GİRİŞ

Yurt ii ve yurt dıŐı kaynaklardan temin olunan sıvılaŐtırılmıŐ petrol gazlarının (LPG) g venli ve ekonomik olarak rekabet ortamı ierisinde kullanıcılara sunumuna iliŐkin piyasa faaliyetlerinin Őeffaf, eŐitliki ve istikrarlı biimde s rd r lmesi iin gerekli d zenleme, y nlendirme, g zetim ve denetim faaliyetlerini yerine getiren Kurumumuz, 5307 sayılı SıvılaŐtırılmıŐ Petrol Gazları (LPG) Piyasası Kanunu ve Elektrik Piyasası Kanununda DeĐiŐiklik Yapılmasına Dair Kanun kapsamında sekt re iliŐkin verileri olarak raporlama faaliyetini y r tmektedir.

D zenleme, y nlendirme, g zetim ve denetim faaliyetlerini yerine getirirken Őeffaf ve eŐitliki bir piyasa oluŐturulmasını hedefleyen Kurumumuz sekt r n piyasa verilerine hızlı ve doĐru bir Őekilde ulaŐmasını, piyasa yapısının temellerinden biri olarak kabul etmiŐtir.

Bu kapsamda, 2006 yılından itibaren SıvılaŐtırılmıŐ Petrol Gazları (LPG) Piyasası Bilgi Y netim Sistemi (LPGBYS) aracılıĐı ile alınan veriler yıllık olarak yayımlanırken, 2008 yılı ierisinde daha detaylı olarak,  er aylık  zet piyasa rakamları Őeklinde raporlanarak kamuoyu ile paylaŐılmıŐtır.

Piyasa faaliyetlerine iliŐkin gerekli g ncellemeler sistem  zerinde yapılarak piyasaya iliŐkin detaylı bilgilerin alınması hedeflenmiŐtir. Bu kapsamda 2008 yılının son aylarında LPG fiyatlarının detaylı takibi iin iki yeni bildirim formu ihdas edilerek sekt re iliŐkin ek veriler alınmaya baŐlanmıŐtır.

Kurumumuza yazılı ve elektronik ortamda iletilen bildirimlerin gereksiz yazıŐmaların ve iŐ g c  kaybının ortadan kaldırılması amacı ile 2009 yılı ierisinde elektronik imza uygulaması ile sadece elektronik ortamda alınması alıŐması baŐlatılmıŐ olup bu projenin en kısa s rede sonulandırılması hedeflenmektedir.

Kamuoyunun bilgisine sunulan bu alıŐma hazırlanırken, sekt r n kendi stratejik planlamasını yaparken kullanabileceĐi bilgilerinde yer almasına  zen g sterilmiŐtir.

Raporlamaya esas teŐkil eden temel veriler,  ncelikle dađıtım Őirketleri baŐta olmak  zere sekt r katılımcılarının bildirim y k ml l kleri kapsamında verdikleri beyanlar  zerinden derlenmiŐtir.

Gerek ulusal gerek ise uluslar arası kuruluŐlar tarafından temel veri olarak alınan bu rapordaki bilgilerin bundan sonraki s reŐte de aynı titizlik ve  zen ile hazırlanmasına devam edilerek piyasanın geleceđine iliŐkin yapılacak projeksiyonlara, akademik  alıŐmalara referans dok man olacađına inanıyoruz.

2. TÜRKİYE LPG PİYASASI BÜYÜKLÜKLERİ (2008)

2.1. Tüplü Bayi ve Dökme Kullanıcılar

2008 yılı içerisinde tüplü ürün tüketiminde yaşanan düşüşe bağlı olarak Dağıtım Şirketlerinin toplam tüplü bayi sayısı, bir önceki yıla oranla %1'lik azalarak 10.800 adet, iletim hatları ile tüketiciye ulaştırılan doğal gaz'ın ile sivilleştirilmiş doğal gaz'ın kullanımının yaygınlaşması ile dökme kullanıcı sayısı %6 azalarak 19.560 adet olarak geçen yıla ait rakamların altında kalmıştır.

2.2. Lisanslandırma

Sivilleştirilmiş Petrol Gazları (LPG) Piyasası Lisans Yönetmeliğinin 16.09.2005 tarihinde yürürlüğe girmesini müteakip LPG piyasasında lisanslama süreci başlamıştır. 01.01.2008 ve 31.12.2008 tarihleri arasında;

- 3 adet dağıtıcı lisansı verilmiş, 2 adet dağıtıcı lisansı ise tesislerin devrinden dolayı iptal edilmiş,
- 1 adet depolama lisansı verilmiş, 1 adet depolama lisansı iptal edilmiş,
- 1 adet (denizyolu) taşıma lisansı verilmiş, 1 adet (denizyolu) taşıma lisansı iptal edilmiş,
- 2 adet LPG tüpü imalatı lisansı verilmiş, 3 adedi iptal edilmiş,
- 3 adet LPG tüpü muayenesi, tamiri ve bakımı lisansı verilmiş, 1 adedi iptal edilmiş,
- 1254 adet otogaz bayilik lisansı verilmiş, 389 adet otogaz bayilik lisansı çeşitli sebeplerden (devir, ruhsat iptali v.b.) dolayı iptal edilmiştir. Yeni lisans başvurularının değerlendirmeye alınması ve lisanslanmasına ilişkin süreç devam etmekte olup 2008 yılı itibari ile lisans dağılımı aşağıdaki tabloda gösterilmiştir:

2008 YILI LPG PİYASASI LİSANS DAĞILIMI

LİSANS TÜRÜ	VERİLEN LİSANSLAR	İPTAL EDİLEN LİSANSLAR	2008 YILI SONU İTİBARIYLA LİSANSLAR
LPG Dağıtıcı Lisansı	3	2	61
LPG Depolama Lisansı	1	1	82
LPG Taşıma Lisansı	1	1	38
LPG Tüpü İmalatı Lisansı	2	3	11
LPG Tüpü Muayenesi, Tamiri ve Bakımı	3	1	115

Lisansı			
LPG Otogaz Bayilik Lisansı	1254	389	7395
TOPLAM:	1264	397	7702

Lisanslandırma işlemleri yapılması sonucu piyasada özellikle dağıtım faaliyetinde bulunan lisans sahiplerinin tesislerinin ve faaliyetlerinin yerinde görülerek sahip olması gereken asgari varlıklar, uyması gereken teknik düzenlemeler, Kanunun mecbur kıldığı tüplü LPG faaliyetinin gerçekleşme durumu, vb. konularda değerlendirme yapılmak üzere 2008 yılında Sıvılaştırılmış Petrol Gazları Dairesi Başkanlığı personeli tarafından 7 adet tesis bazında inceleme gerçekleştirilmiş olup, bu çalışmalar 2009 yılında da devam edecektir. Ayrıca, 2008 yılı içerisinde LPG Dağıtıcı Lisansı tadili, LPG Otogaz Bayilik Lisansı tadili (33 unvan, 4 maddi hata ve 591 dağıtıcı değişikliği olmak üzere toplam 628 adet), Taşıma Lisansı süre uzatımı tadili olmak üzere toplam 815 adet lisans tadili yapılmıştır.

3. TÜRKİYE LPG PİYASASI FAALİYETLERİ (2008)

3.1. Üretim

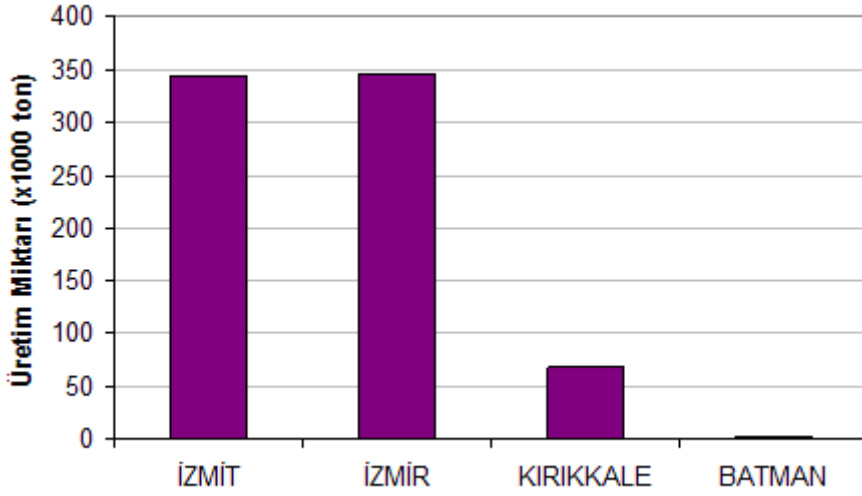
Ülkemizde gerçekleştirilen LPG üretiminin tamamına yakını karışım LPG'dir. 2008 yılında üretilen 756.287 ton LPG'nin, 755.693 tonu karışım LPG, 584 tonu bütan, 10 tonu ise propandır.

Tablo 3.1: LPG üretiminin ürün ve dönem bazında dağılımı

Ürünler	Ocak-Mart		Nisan-Haziran		Temmuz-Eylül		Ekim-Aralık		Toplam	
	Miktar (ton)	Oran	Miktar (ton)	Oran	Miktar (ton)	Oran	Miktar (ton)	Oran	Miktar (ton)	Oran
Karışım LPG	194.248	99,86%	201.000	100,00%	191.728	99,83%	168.717	100,00%	755.693	99,92%
Bütan	272	0,14%	0	0,00%	312	0,16%	0	0,00%	584	0,08%
Propan	0	0,00%	0	0,00%	10	0,01%	0	0,00%	10	0,00%
Toplam	194.520	100,00%	201.000	100,00%	192.050	100,00%	168.717	100,00%	756.287	100,00%

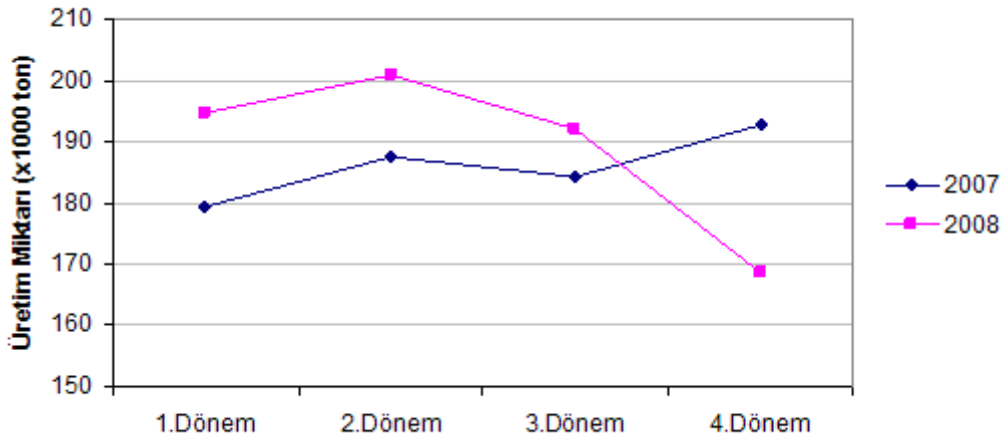
2008 yılında gerçekleştirilen LPG üretiminin rafinerilere göre dağılımına bakıldığında, yaklaşık 343.000 tonluk üretimin İzmit, 345.000 tonluk üretimin İzmir, 67.000

tonluk üretimin Kırıkkale ve kalan 1.000 tonluk üretimin Batman Rafinerisi'nde gerçekleştiği görülmektedir.



Şekil 3.1: 2008 yılı içinde LPG üretiminin rafinerilere göre dağılımı

2008 yılında gerçekleştirilen toplam 756.287 ton LPG üretiminin 194.520 tonluk kısmı ilk üç aylık dönemde, 201.000 tonluk kısmı ikinci üç aylık dönemde, 192.050 tonluk kısmı üçüncü üç aylık dönemde, 168.717 tonluk kısmı ise dördüncü üç aylık dönemde gerçekleşmiştir. Bir önceki yıl ile 2008 yılı üretimini dönemsel bazda karşılaştırdığımızda ilk üç dönem yüksek seyreden üretim son dönemde dikkat çekici bir azalma göstermektedir.



Şekil 3.2: 2007-2008 yılları LPG üretim miktarlarının karşılaştırılması

3.2. İthalat-İhracat

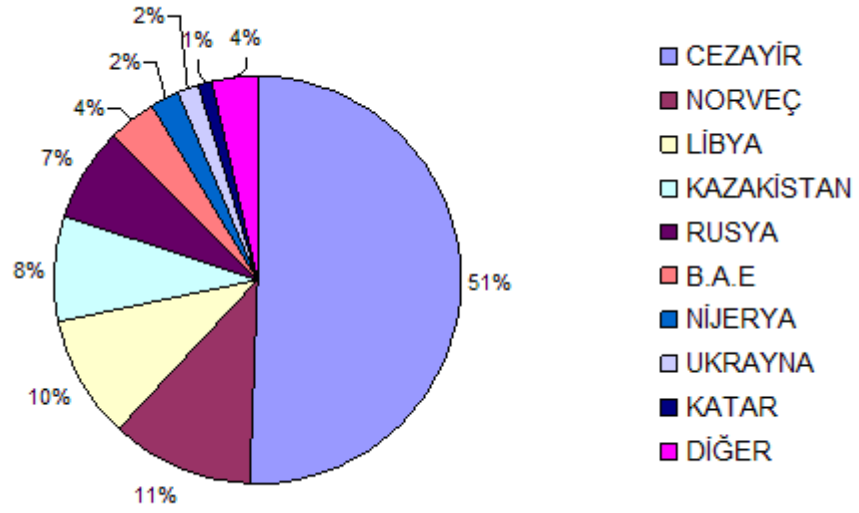
3.2.1. İthalat

Dağıtım şirketleri ve Tüpraş'tan alınan ithalat beyanı bildirimlerine göre, 2008 yılında 17 farklı ülkeden, toplam 2.761.586 ton LPG ithal edilmiştir. En çok ithalat yapılan  lkeler sırasıyla Cezayir, Norveç, Libya, Kazakistan ve Rusya'dır.

Tablo 3.2: İthalat miktarının menşei  lkelere g re dağılımı

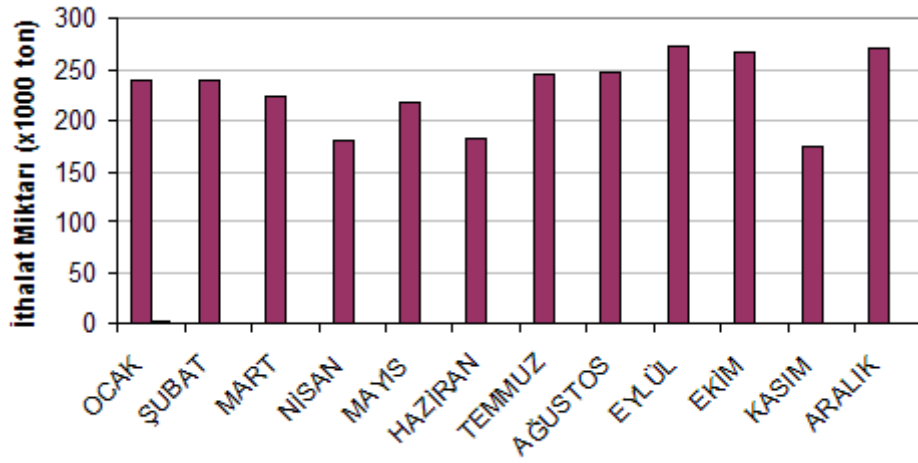
Sıra	Menşei �lke	İthalat Miktarı (ton)
1	Cezayir	1.397.361
2	Norveç	312.682
3	Libya	271.321
4	Kazakistan	230.218
5	Rusya	204.455
6	Birleşik Arap Emirlikleri	110.604
7	Nijerya	55.452
8	Ukrayna	45.512
9	Katar	36.859
10	Angola	20.668
11	İtalya	17.394
12	Suudi Arabistan	17.281
13	Fransa	15.091
14	Trinidad	14.983
15	Mısır	10.205
16	Ekvator Ginesi	1.000
17	G�rcistan	500
	Toplam	2.761.586

Bir  nceki yıla g re toplam ithalat miktarında yaklaşık % 2'lik bir azalma yaşanırken, tedarikçi  lkelerden Cezayir'den %18, BAE'den %26, Rusya'dan yapılan ithalat miktarında %20 oranında bir artış yaşandıđı g r lmektedir.

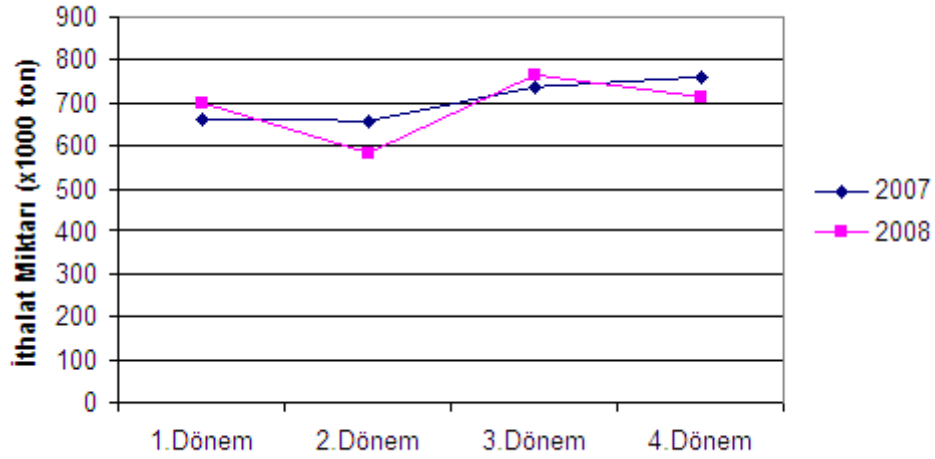


Şekil 3.3: İthalatın  lkelere g re dađılımı

2008 yılı ierisinde ithalat miktarları aylık bazda incelendiđinde Eyl l, Ekim ve Aralık aylarında ithalatın 250.000 tonun  zerinde gerekleřtiđi g r lmektedir.



Şekil 3.4: İthalatın aylara g re dađılımı



Şekil 3.5: 2007-2008 yılları LPG ithalat miktarları karşılaştırması

2007 yılında Dağıtım şirketleri ve Tüpraş tarafından toplam 2.825.590 ton LPG ithalatı yapılmıştır. 2008 yılında bu rakam 2.761.586 ton olarak gerçekleşmiştir. Bu miktarın büyük bir bölümü Karışım LPG olarak serbest dolaşıma girmiştir.

Tablo 3.3: İthal edilen ürünler

GTİP Kodu	Ürün Adı	Miktar (ton)
2711.19.00.00.11	Karışım LPG	2.610.381
2711.12.11.00.00	Propan (min %99)	140.929
2711.12.94.00.00	Propan (%90-99)	0
2711.12.94.00.00	Propan (min%90-99)	10.276
TOPLAM		2.761.586

2008'de ithal edilen LPG'nin %44'ü Gebze Petrokimya Ürünleri İhtisas Gümrük Müdürlüğü'nden, %34'ü İsdemir Gümrük Müdürlüğü'nden, %7'si Samsun Gümrük Müdürlüğü'nden, %6'sı Haramidere Akaryakıt Gümrük Müdürlüğü'nden %5'i Aliğa Gümrük Müdürlüğü'nden, %3'ü Tekirdağ Gümrük Muhafaza Müdürlüğü'nden, %0.7'si Giresun Gümrük Müdürlüğü'nden ülkeye giriş yapmıştır.

Tablo 3.4: İthalatın gümrüklere göre dağılımı

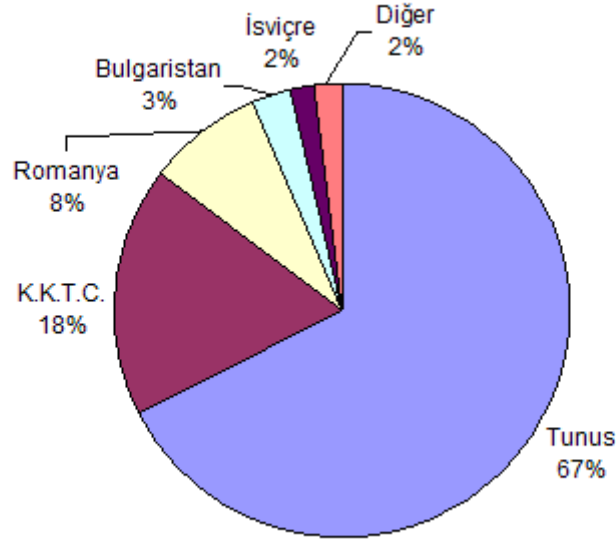
Gümrük Müdürlükleri	Miktar (ton)	Oran (%)
Gebze	1.215.702	44
İsdemir	934.819	34
Samsun	204.995	7
Haramidere	160.005	6
Aliağa	136.291	5
Tekirdağ	91.787	3
Giresun	17.987	0.7
Toplam	2.761.586	100

3.2.2. İhracat

2008 yılında dağıtım şirketleri ve Tüpraş tarafından, serbest bölgeler de dahil edildiğinde toplam 99.241 tonluk LPG ihracatı yapılmıştır. İhracat yapılan ülkeler arasında ilk sırada % 67'lik payla Tunus yer almaktadır. Tunus'u %18'lik payla K.K.T.C. ve %8'lik payla Romanya takip etmektedir.

Tablo 3.5: 2008 yılında ihracat yapılan ülkeler

Sıra	Ülke	İhracat Miktarı (ton)
1.	Tunus	66.913
2.	K.K.T.C	17.851
3.	Romanya	8.045
4.	Bulgaristan	2.930
5.	İsviçre	1509
6.	Yunanistan	586
7.	Gürcistan	459
8.	Makedonya	246
9.	Suriye	124
10.	İran	21
11.	Serbest Bölgeler	557
	TOPLAM	99.241



Şekil 3.6: İhracatın ülkelere göre dağılımı

2008 yılında, LPG ihracat işlemlerinin gerçekleştirildiği gümrük müdürlükleri sırası ile Tablo 3.6'da verilmektedir. Bunlar incelendiğinde ihracat faaliyetinin başlıca İsdemir ve Gebze gümrüklerinden yürütüldüğü görülmektedir.

Tablo 3.6: İhracatın gümrükler bazında dağılımı

Gümrük Müdürlükleri	Miktar (ton)
İsdemir	68.423
Gebze	19.343
Aliağa	6.553
Çorlu Havalimanı	2.137
Halkalı	902
Tekirdağ	738
Giresun	440
İzmit	218
Diğer	487
Toplam	99.241

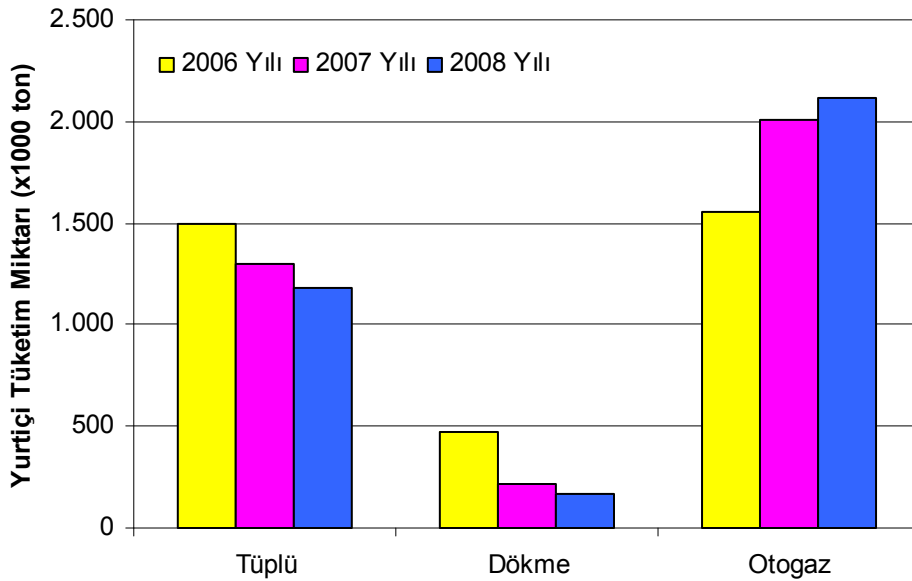
3.3. Yurtiçi LPG Ticareti

Tablo 3.7: Ürün bazında tüketimin 2006,2007 ve 2008 yılları dağılımı

Yıl		Ürün			
		Tüplü	Dökme	Otogaz	Toplam
2006	Satış(ton)	1.491.580	475.454	1.550.605	3.517.639
	Oran	42,40	13,52	44,08	100,00
2007	Satış(ton)	1.302.434	216.470	2.006.263	3.525.167
	Oran	36,95	6,14	56,91	100,00
2008	Satış(ton)	1.177.269	171.528	2.111.557	3.460.354
	Oran	34,02	4,96	61,02	100,00

2008 yılı yurt içi tüketim rakamları ürün bazında bir önceki yıl ile birlikte değerlendirildiğinde; tüplü LPG tüketiminde yaklaşık % 10, dökme LPG tüketiminde yaklaşık % 20 azalma yaşanırken otogaz LPG tüketiminde ise yaklaşık % 5'lik bir artış yaşandığı gözlemlenmiştir.

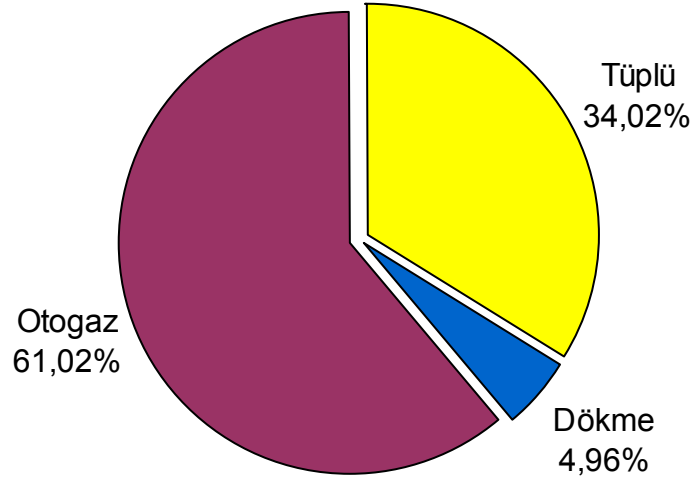
Sektörün 2008 tüketim rakamları, 2006 yılı rakamları ile karşılaştırıldığında ise tüplü LPG tüketiminde yaklaşık % 21, dökme LPG tüketiminde yaklaşık % 64 azalma yaşanırken otogaz LPG tüketiminde ise yaklaşık % 36'lık bir artış yaşandığı görülmektedir. Toplam tüketimde ise % 2 lik bir azalış ortaya çıkmaktadır. Sektör iki ürün segmentinde yaşadığı kayıpları otogaz ile telafi ederek iki yıllık bu süreci görece olarak az bir düşüş ile geçirmiştir.



Şekil 3.7: LPG tüketiminin 2006,2007 ve 2008 dağılımı

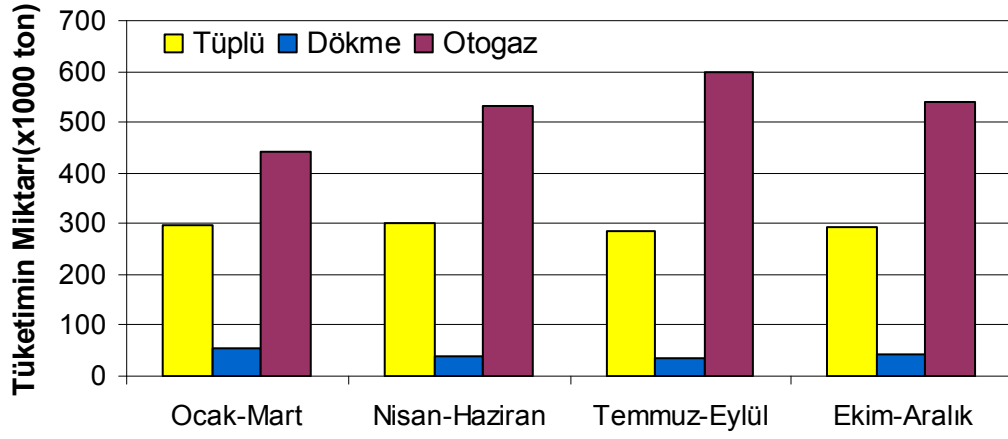
Tablo 3.8: Ürün bazında tüketimin dönemsel dağılımı

Ürün	Ocak-Mart		Nisan-Haziran		Temmuz-Eylül		Ekim-Aralık		Toplam	
	Tüketim (ton)	Oran	Tüketim (ton)	Oran	Tüketim (ton)	Oran	Tüketim (ton)	Oran	Tüketim (ton)	Oran
Tüplü	297.085	37,31%	300.688	34,60%	285.686	31,11%	293.810	33,51%	1.177.269	34,02%
Dökme	56.426	7,09%	38.352	4,41%	33.336	3,63%	43.414	4,95%	171.528	4,96%
Otogaz	442.839	55,61%	530.025	60,99%	599.162	65,26%	539.531	61,54%	2.111.557	61,02%
Toplam	796.350	100,00%	869.066	100,00%	918.183	100,00%	876.755	100,00%	3.460.354	100,00%



Şekil 3.8: 2008 yılı LPG tüketiminin ürün bazında dağılımı

Daha önceki yıllardaki ürün bazında tüketim rakamları incelendiğinde tüplü ve dökme LPG tüketimindeki azalışın devam ettiği otogaz tüketimindeki yükselişin toplam tüketimde %44'lerden %61 oranına kadar çıkarak devam ettiği görülmektedir. WLPG Association tarafından hazırlanan "2007 Statistical Review of Global LP Gas" raporunda belirtildiği üzere, LPG'nin akaryakıt olarak kullanılma oranının dünya ortalamasının yaklaşık %9 olduğu dikkate alınırsa ülkemizdeki tüketim oranının önemi daha açık ortaya konulabilir. Yine ülkemizde otogaz bayii sayısının 2008 yılı sonu itibarı ile 7395 adet'e ulaşması da oldukça dikkat çekicidir.



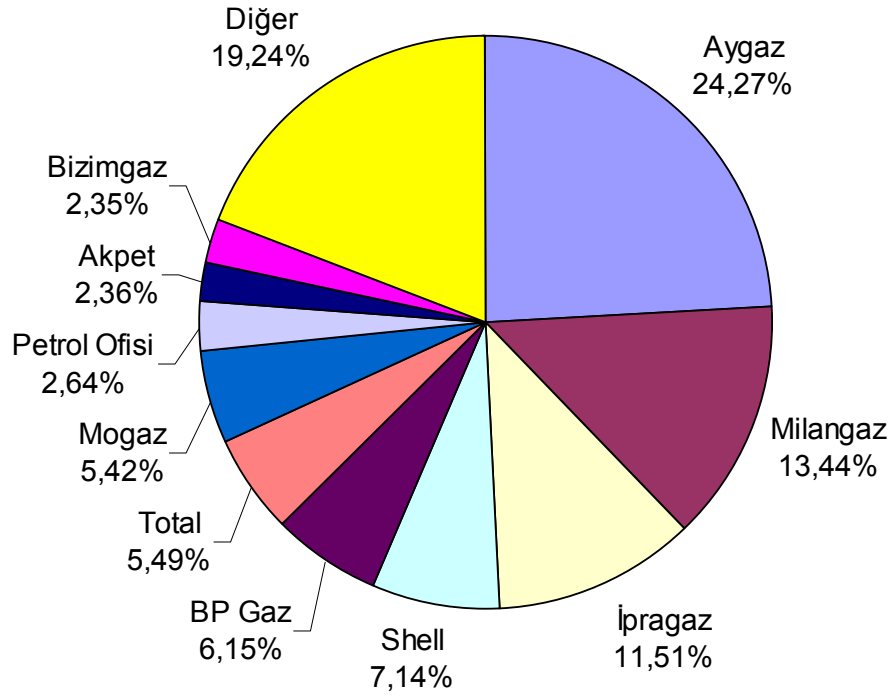
Őekil 3.9:  r n bazında d nemsel t ketimin deęiŐimi

T ketim verileri d nemsel bazda incelendięinde ise; t pl  ve d kme  r n t ketimlerinde yıl i erisinde  nemli bir deęiŐiklik g r lmezken, otogaz t ketiminde   nc   eyrekte dikkate deęer bir artıŐ olduęu g r lmektedir.

3.3.1. Dağıtıcılar Bazında Satışlar

Tablo 3.9: Satışların dağıtıcılara ve dönemlere göre dağılımı

Dağıtıcı	Ocak-Mart		Nisan-Haziran		Temmuz-Eylül		Ekim-Aralık		Toplam	
	Satış (ton)	Pazar Payı	Satış (ton)	Pazar Payı	Satış (ton)	Pazar Payı	Satış (ton)	Pazar Payı	Satış (ton)	Pazar Payı
Aygaz	201.187	25,26%	208.216	23,96%	221.850	24,16%	208.493	23,78%	839.746	24,27%
Milangaz	111.639	14,02%	122.186	14,06%	119.533	13,02%	111.644	12,73%	465.002	13,44%
İpragaz	104.753	13,15%	97.737	11,25%	97.544	10,62%	98.191	11,20%	398.227	11,51%
Shell	53.148	6,67%	58.250	6,70%	68.800	7,49%	66.889	7,63%	247.087	7,14%
BP Gaz	51.295	6,44%	53.422	6,15%	55.155	6,01%	52.913	6,04%	212.784	6,15%
Total	44.739	5,62%	47.691	5,49%	50.941	5,55%	46.530	5,31%	189.901	5,49%
Mogaz	43.148	5,42%	47.519	5,47%	51.008	5,56%	45.784	5,22%	187.459	5,42%
Petrol Ofisi	15.043	1,89%	20.144	2,32%	27.628	3,01%	28.554	3,26%	91.370	2,64%
Akpet	16.582	2,08%	20.504	2,36%	24.086	2,62%	20.436	2,33%	81.608	2,36%
Bizimgaz	20.253	2,54%	19.997	2,30%	20.797	2,27%	20.196	2,30%	81.243	2,35%
Güvenalgaz	9.230	1,16%	13.029	1,50%	15.531	1,69%	14.378	1,64%	52.168	1,51%
Habaş	10.128	1,27%	11.589	1,33%	13.124	1,43%	12.014	1,37%	46.854	1,35%
Ergaz	10.378	1,30%	11.317	1,30%	11.204	1,22%	10.722	1,22%	43.621	1,26%
Güneygaz	7.991	1,00%	8.729	1,00%	7.655	0,83%	7.916	0,90%	32.291	0,93%
Gesan	6.652	0,84%	8.077	0,93%	9.364	1,02%	7.687	0,88%	31.781	0,92%
Yıldırım	1.500	0,19%	6.444	0,74%	10.058	1,10%	9.532	1,09%	27.534	0,80%
Antgaz	3.926	0,49%	12.848	1,48%	4.190	0,46%	3.425	0,39%	24.389	0,70%
Anadolugaz	4.990	0,63%	5.696	0,66%	6.005	0,65%	5.376	0,61%	22.066	0,64%
Yücelgaz	3.071	0,39%	3.080	0,35%	5.709	0,62%	8.763	1,00%	20.624	0,60%
Karadeniz	3.896	0,49%	4.636	0,53%	5.547	0,60%	4.517	0,52%	18.596	0,54%
Margaz	3.648	0,46%	4.528	0,52%	4.769	0,52%	4.357	0,50%	17.302	0,50%
Yamangaz	4.252	0,53%	4.340	0,50%	4.300	0,47%	4.345	0,50%	17.237	0,50%
Yurtgaz	4.049	0,51%	4.395	0,51%	4.821	0,53%	3.707	0,42%	16.972	0,49%
Akgaz	3.685	0,46%	3.961	0,46%	4.877	0,53%	4.316	0,49%	16.839	0,49%
Kongaz	3.734	0,47%	4.105	0,47%	4.232	0,46%	3.729	0,43%	15.800	0,46%
Oralgaz	2.781	0,35%	4.023	0,46%	4.725	0,51%	4.225	0,48%	15.753	0,46%
Erciyes	3.154	0,40%	4.084	0,47%	4.167	0,45%	3.907	0,45%	15.313	0,44%
Hizmetgaz	3.440	0,43%	4.233	0,49%	3.268	0,36%	3.697	0,42%	14.638	0,42%
Trabzongaz	2.443	0,31%	5.746	0,66%	3.277	0,36%	2.752	0,31%	14.217	0,41%
Şarkgaz	2.753	0,35%	3.498	0,40%	3.633	0,40%	3.306	0,38%	13.189	0,38%
Argaz	3.237	0,41%	3.225	0,37%	3.191	0,35%	3.406	0,39%	13.060	0,38%
Nargaz	2.783	0,35%	2.947	0,34%	2.927	0,32%	3.464	0,40%	12.121	0,35%
Hilaltüp	2.309	0,29%	2.037	0,23%	3.145	0,34%	4.366	0,50%	11.856	0,34%
Gapgaz	2.585	0,32%	2.360	0,27%	2.520	0,27%	3.571	0,41%	11.036	0,32%
Erolgaz	2.342	0,29%	2.468	0,28%	3.101	0,34%	2.943	0,34%	10.853	0,31%
Hürgaz	2.200	0,28%	2.795	0,32%	3.040	0,33%	2.590	0,30%	10.625	0,31%
Yeni Yücel	3.389	0,43%	3.763	0,43%	3.004	0,33%	0	0,00%	10.155	0,29%
Altingaz	1.943	0,24%	2.386	0,27%	2.952	0,32%	2.433	0,28%	9.714	0,28%
Ogaz	1.467	0,18%	1.985	0,23%	2.069	0,23%	3.972	0,45%	9.493	0,27%
Selgaz	1.592	0,20%	1.945	0,22%	2.662	0,29%	2.789	0,32%	8.988	0,26%
Gazmer	1.908	0,24%	2.286	0,26%	2.294	0,25%	1.684	0,19%	8.171	0,24%
Akçagaz	1.542	0,19%	1.706	0,20%	1.996	0,22%	2.002	0,23%	7.246	0,21%
Güvengaz	886	0,11%	1.210	0,14%	834	0,09%	3.551	0,41%	6.481	0,19%
Likitgaz	1.831	0,23%	1.926	0,22%	1.580	0,17%	995	0,11%	6.332	0,18%
Goldgaz	1.038	0,13%	2.052	0,24%	1.959	0,21%	1.003	0,11%	6.052	0,17%
Mavigöl	1.099	0,14%	1.138	0,13%	1.564	0,17%	2.021	0,23%	5.823	0,17%
Kalegaz	772	0,10%	1.409	0,16%	1.663	0,18%	1.787	0,20%	5.631	0,16%
Eurogaz	746	0,09%	950	0,11%	1.386	0,15%	1.947	0,22%	5.029	0,15%
Class Gaz	0	0,00%	203	0,02%	1.075	0,12%	2.567	0,29%	3.845	0,11%
Sorgun As	724	0,09%	1.019	0,12%	1.209	0,13%	857	0,10%	3.808	0,11%
Pegagaz	857	0,11%	878	0,10%	825	0,09%	873	0,10%	3.433	0,10%
Hasgaz	871	0,11%	750	0,09%	729	0,08%	960	0,11%	3.310	0,10%
Netgaz	540	0,07%	648	0,07%	915	0,10%	1.164	0,13%	3.267	0,09%
Şiringaz	560	0,07%	762	0,09%	906	0,10%	861	0,10%	3.089	0,09%
Çelebi	526	0,07%	616	0,07%	678	0,07%	627	0,07%	2.447	0,07%
Selçuk	408	0,05%	554	0,06%	557	0,06%	397	0,05%	1.917	0,06%
Avgaz	55	0,01%	309	0,04%	459	0,05%	497	0,06%	1.320	0,04%
Asgaz	176	0,02%	217	0,02%	202	0,02%	191	0,02%	786	0,02%
Birgaz	0	0,00%	34	0,00%	320	0,03%	432	0,05%	785	0,02%
Hititgaz	404	0,05%	359	0,04%	0	0,00%	0	0,00%	763	0,02%
Pamukkale	54	0,01%	61	0,01%	246	0,03%	316	0,04%	676	0,02%
Egepet	20	0,00%	42	0,00%	379	0,04%	186	0,02%	628	0,02%
Güneş Gaz	0	0,00%	0	0,00%	0	0,00%	0	0,00%	0	0,00%
Toplam	796.350	100,00%	869.066	100,00%	918.183	100,00%	876.755	100,00%	3.460.354	100,00%



Şekil 3.10: 2008 yılında dağıtım şirketlerinin pazar payları

Şekil 3.10'da 2008 yılı satış rakamlarına göre ilk onda yer alan dağıtım şirketlerinin pazar payları verilmiştir. Şekilde "Dięer" başlığı altında % 19,24 olarak verilen bölümde ise 2008 yılında piyasada faaliyette bulunan 53 adet Dağıtım Şirketi yer almaktadır.

Dağıtım Şirketlerinin 2008 pazar payı rakamlarına bakıldığında; bir önceki yıl ile benzer şekilde, ilk on şirketin toplam satışların yaklaşık % 80'nini gerçekleştirdiği görülmektedir.

Bir önceki yıl ile karşılaştırıldığında ilk beş sırada yer alan dağıtım şirketlerinin toplam pazar paylarında da bir deęişiklik yaşanmadığı tespit edilmiştir.

Tablo 3.10: Satışların dağıtıcılar ve ürün bazında dağılımı

Dağıtıcı	Tüplü LPG		Dökme LPG		Otogaz		TOPLAM	
	Satış (ton)	Pazar Payı	Satış (ton)	Pazar Payı	Satış (ton)	Pazar Payı	Satış (ton)	Pazar Payı
Aygaz	398.623	33,86%	42.609	24,84%	398.515	18,87%	839.746	24,27%
Milangaz	148.334	12,60%	8.599	5,01%	308.069	14,59%	465.002	13,44%
İpragaz	214.025	18,18%	53.452	31,16%	130.750	6,19%	398.227	11,51%
Shell	12.339	1,05%	2.882	1,68%	231.866	10,98%	247.087	7,14%
BP Gaz	59.591	5,06%	0	0,00%	153.194	7,26%	212.784	6,15%
Total	54.376	4,62%	4.921	2,87%	130.605	6,19%	189.901	5,49%
Mogaz	70.657	6,00%	18.830	10,98%	97.972	4,64%	187.459	5,42%
Petrol Ofisi	68	0,01%	0	0,00%	91.302	4,32%	91.370	2,64%
Akpet	1.426	0,12%	414	0,24%	79.768	3,78%	81.608	2,36%
Bizimgaz	47.542	4,04%	1.180	0,69%	32.520	1,54%	81.243	2,35%
Güvenalgaz	1.262	0,11%	283	0,16%	50.623	2,40%	52.168	1,51%
Habaş	12.270	1,04%	537	0,31%	34.048	1,61%	46.854	1,35%
Ergaz	34.978	2,97%	501	0,29%	8.142	0,39%	43.621	1,26%
Güneygaz	6.115	0,52%	481	0,28%	25.695	1,22%	32.291	0,93%
Gesan	9.440	0,80%	292	0,17%	22.049	1,04%	31.781	0,92%
Yıldırım	483	0,04%	0	0,00%	27.051	1,28%	27.534	0,80%
Antgaz	5.146	0,44%	504	0,29%	18.739	0,89%	24.389	0,70%
Anadolugaz	5.483	0,47%	1.322	0,77%	15.261	0,72%	22.066	0,64%
Yücelgaz	1.766	0,15%	2.188	1,28%	16.670	0,79%	20.624	0,60%
Karadeniz	6.243	0,53%	340	0,20%	12.013	0,57%	18.596	0,54%
Margaz	4.620	0,39%	851	0,50%	11.830	0,56%	17.302	0,50%
Yamangaz	410	0,03%	109	0,06%	16.718	0,79%	17.237	0,50%
Yurtgaz	252	0,02%	380	0,22%	16.340	0,77%	16.972	0,49%
Akgaz	2.752	0,23%	434	0,25%	13.653	0,65%	16.839	0,49%
Kongaz	10.490	0,89%	259	0,15%	5.051	0,24%	15.800	0,46%
Oralgaz	2.454	0,21%	82	0,05%	13.217	0,63%	15.753	0,46%
Erciyes	4.916	0,42%	475	0,28%	9.921	0,47%	15.313	0,44%
Hizmetgaz	1.775	0,15%	5.125	2,99%	7.738	0,37%	14.638	0,42%
Trabzongaz	5.149	0,44%	204	0,12%	8.864	0,42%	14.217	0,41%
Şarkgaz	5.462	0,46%	298	0,17%	7.429	0,35%	13.189	0,38%
Argaz	2.166	0,18%	1.289	0,75%	9.604	0,45%	13.060	0,38%
Nargaz	711	0,06%	1.523	0,89%	9.888	0,47%	12.121	0,35%
Hilaltüp	3.551	0,30%	6.175	3,60%	2.130	0,10%	11.856	0,34%
Gapgaz	1.393	0,12%	618	0,36%	9.026	0,43%	11.036	0,32%
Erolgaz	583	0,05%	741	0,43%	9.529	0,45%	10.853	0,31%
Hürgaz	1.648	0,14%	33	0,02%	8.944	0,42%	10.625	0,31%
Yeni Yücel	1.684	0,14%	1.402	0,82%	7.070	0,33%	10.155	0,29%
Altingaz	414	0,04%	235	0,14%	9.065	0,43%	9.714	0,28%
Ogaz	566	0,05%	8.402	4,90%	524	0,02%	9.493	0,27%
Selgaz	423	0,04%	45	0,03%	8.521	0,40%	8.988	0,26%
Gazmer	532	0,05%	233	0,14%	7.406	0,35%	8.171	0,24%
Akçagaz	3.464	0,29%	50	0,03%	3.731	0,18%	7.246	0,21%
Güvengaz	5.179	0,44%	0	0,00%	1.302	0,06%	6.481	0,19%
Likitgaz	6.328	0,54%	4	0,00%	0	0,00%	6.332	0,18%
Goldgaz	5.082	0,43%	15	0,01%	955	0,05%	6.053	0,17%
Mavigöl	447	0,04%	47	0,03%	5.329	0,25%	5.823	0,17%
Kalegaz	2.754	0,23%	0	0,00%	2.877	0,14%	5.631	0,16%
Eurogaz	928	0,08%	699	0,41%	3.402	0,16%	5.029	0,15%
Class Gaz	1.434	0,12%	947	0,55%	1.464	0,07%	3.845	0,11%
Sorgun As	1.026	0,09%	33	0,02%	2.749	0,13%	3.808	0,11%
Pegagaz	3.433	0,29%	0	0,00%	0	0,00%	3.433	0,10%
Hasgaz	1.175	0,10%	627	0,37%	1.507	0,07%	3.310	0,10%
Netgaz	140	0,01%	0	0,00%	3.127	0,15%	3.267	0,09%
Şiringaz	325	0,03%	32	0,02%	2.732	0,13%	3.089	0,09%
Çelebi	213	0,02%	131	0,08%	2.103	0,10%	2.447	0,07%
Selçuk	1.785	0,15%	40	0,02%	92	0,00%	1.917	0,06%
Avgaz	153	0,01%	215	0,13%	953	0,05%	1.320	0,04%
Asgaz	786	0,07%	0	0,00%	0	0,00%	786	0,02%
Birgaz	35	0,00%	67	0,04%	683	0,03%	785	0,02%
Hititgaz	242	0,02%	0	0,00%	521	0,02%	763	0,02%
Pamukkale	0	0,00%	0	0,00%	676	0,03%	676	0,02%
Egepet	218	0,02%	372	0,22%	38	0,00%	628	0,02%
Güneş Gaz	0	0,00%	0	0,00%	0	0,00%	0	0,00%
TOPLAM	1.177.269	100	171.528	100	2.111.557	100	3.460.354	100

3.3.2. İllere Göre Satışların Dağılımı

Tablo 3.11: Satışların illere göre dönemsel bazda dağılımı

İl	Ocak-Mart		Nisan-Haziran		Temmuz-Eylül		Ekim-Aralık		Toplam	
	Satış (ton)	Pazar Payı	Satış (ton)	Pazar Payı	Satış (ton)	Pazar Payı	Satış (ton)	Pazar Payı	Satış (ton)	Pazar Payı
İstanbul	111.466	14,00%	113.478	13,06%	103.197	11,24%	109.414	12,48%	437.555	12,64%
Ankara	77.276	9,70%	81.954	9,43%	84.111	9,16%	85.883	9,80%	329.224	9,51%
İzmir	68.143	8,56%	65.231	7,51%	65.311	7,11%	66.088	7,54%	264.773	7,65%
Antalya	37.573	4,72%	44.696	5,14%	40.489	4,41%	36.580	4,17%	159.338	4,60%
Konya	25.595	3,21%	29.583	3,40%	33.461	3,64%	30.336	3,46%	118.975	3,44%
Adana	24.942	3,13%	23.690	2,73%	24.674	2,69%	27.240	3,11%	100.545	2,91%
Bursa	22.686	2,85%	24.000	2,76%	25.581	2,79%	23.700	2,70%	95.967	2,77%
İçel	19.101	2,40%	19.099	2,20%	21.643	2,36%	20.995	2,39%	80.837	2,34%
Manisa	16.934	2,13%	17.866	2,06%	18.157	1,98%	18.561	2,12%	71.517	2,07%
Kocaeli	17.257	2,17%	17.756	2,04%	17.990	1,96%	17.469	1,99%	70.472	2,04%
Kayseri	14.252	1,79%	17.624	2,03%	20.339	2,22%	17.500	2,00%	69.714	2,01%
Gaziantep	15.965	2,00%	16.016	1,84%	16.575	1,81%	17.510	2,00%	66.066	1,91%
Muğla	14.023	1,76%	16.970	1,95%	18.362	2,00%	14.678	1,67%	64.033	1,85%
Samsun	13.448	1,69%	15.286	1,76%	17.892	1,95%	15.642	1,78%	62.268	1,80%
Balıkesir	13.314	1,67%	14.929	1,72%	18.036	1,96%	14.920	1,70%	61.199	1,77%
Sakarya	13.262	1,67%	14.437	1,66%	15.911	1,73%	14.745	1,68%	58.356	1,69%
Hatay	14.033	1,76%	13.411	1,54%	14.459	1,57%	15.160	1,73%	57.064	1,65%
Denizli	12.991	1,63%	14.622	1,68%	14.722	1,60%	13.867	1,58%	56.203	1,62%
Aydın	13.057	1,64%	14.215	1,64%	15.242	1,66%	13.664	1,56%	56.178	1,62%
Ş.Urfa	13.110	1,65%	12.677	1,46%	12.964	1,41%	16.134	1,84%	54.885	1,59%
K.Maraş	10.603	1,33%	12.408	1,43%	13.982	1,52%	12.809	1,46%	49.802	1,44%
Trabzon	7.959	1,00%	10.445	1,20%	10.439	1,14%	9.149	1,04%	37.993	1,10%
Afyon	7.538	0,95%	9.668	1,11%	11.230	1,22%	9.434	1,08%	37.869	1,09%
Eskişehir	8.234	1,03%	9.322	1,07%	10.560	1,15%	9.454	1,08%	37.570	1,09%
Ordu	6.957	0,87%	8.682	1,00%	10.595	1,15%	8.672	0,99%	34.906	1,01%
Tekirdağ	8.230	1,03%	8.849	1,02%	9.364	1,02%	8.265	0,94%	34.708	1,00%
Diyarbakır	8.249	1,04%	8.211	0,94%	8.469	0,92%	9.673	1,10%	34.601	1,00%
Çorum	5.597	0,70%	7.044	0,81%	8.938	0,97%	9.126	1,04%	30.705	0,89%
Zonguldak	6.600	0,83%	7.688	0,88%	8.387	0,91%	7.846	0,89%	30.521	0,88%
Kütahya	6.243	0,78%	7.595	0,87%	8.654	0,94%	7.748	0,88%	30.240	0,87%
Malatya	5.960	0,75%	7.574	0,87%	8.740	0,95%	7.419	0,85%	29.693	0,86%
Isparta	6.285	0,79%	7.018	0,81%	8.081	0,88%	7.465	0,85%	28.849	0,83%
Sivas	4.900	0,62%	7.535	0,87%	9.263	1,01%	6.820	0,78%	28.517	0,82%
Tokat	5.619	0,71%	7.177	0,83%	8.373	0,91%	7.251	0,83%	28.420	0,82%
Yozgat	4.822	0,61%	6.588	0,76%	8.393	0,91%	6.889	0,79%	26.692	0,77%
Bolu	6.602	0,83%	5.941	0,68%	6.891	0,75%	6.981	0,80%	26.415	0,76%
Kırıkkale	6.193	0,78%	6.273	0,72%	7.110	0,77%	6.620	0,76%	26.197	0,76%
Çanakkale	5.796	0,73%	6.388	0,74%	7.354	0,80%	6.307	0,72%	25.845	0,75%
Kastamonu	4.780	0,60%	6.246	0,72%	7.692	0,84%	6.416	0,73%	25.133	0,73%
Elazığ	5.295	0,66%	6.086	0,70%	6.446	0,70%	6.442	0,73%	24.270	0,70%
Osmaniye	5.819	0,73%	5.940	0,68%	6.115	0,67%	6.218	0,71%	24.092	0,70%
Giresun	4.334	0,54%	6.039	0,69%	7.348	0,80%	5.727	0,65%	23.448	0,68%
Düzce	4.841	0,61%	5.365	0,62%	6.232	0,68%	5.397	0,62%	21.835	0,63%
Erzurum	4.321	0,54%	5.697	0,66%	6.228	0,68%	5.403	0,62%	21.648	0,63%
Burdur	4.357	0,55%	5.619	0,65%	5.868	0,64%	5.126	0,58%	20.970	0,61%
Aksaray	4.149	0,52%	5.160	0,59%	6.131	0,67%	5.523	0,63%	20.964	0,61%
Adıyaman	5.047	0,63%	4.870	0,56%	5.077	0,55%	5.563	0,63%	20.556	0,59%
Nevşehir	3.982	0,50%	5.215	0,60%	6.012	0,65%	5.179	0,59%	20.387	0,59%
Amasya	4.068	0,51%	5.048	0,58%	6.065	0,66%	4.822	0,55%	20.004	0,58%
Uşak	4.066	0,51%	5.000	0,58%	5.267	0,57%	4.675	0,53%	19.007	0,55%

Edirne	4.077	0,51%	4.419	0,51%	4.953	0,54%	4.615	0,53%	18.063	0,52%
Rize	3.391	0,43%	4.477	0,52%	5.038	0,55%	3.991	0,46%	16.898	0,49%
Kırklareli	4.035	0,51%	3.838	0,44%	4.211	0,46%	4.207	0,48%	16.290	0,47%
Niğde	3.338	0,42%	4.004	0,46%	4.726	0,51%	3.922	0,45%	15.990	0,46%
Karabük	3.249	0,41%	3.943	0,45%	4.461	0,49%	4.067	0,46%	15.720	0,45%
Mardin	3.416	0,43%	3.758	0,43%	4.045	0,44%	4.323	0,49%	15.543	0,45%
Van	3.123	0,39%	3.779	0,43%	3.927	0,43%	3.805	0,43%	14.634	0,42%
Çankırı	3.793	0,48%	3.170	0,36%	4.079	0,44%	3.290	0,38%	14.332	0,41%
Kırşehir	2.415	0,30%	3.396	0,39%	4.044	0,44%	3.115	0,36%	12.970	0,37%
Karaman	2.399	0,30%	2.805	0,32%	3.195	0,35%	2.920	0,33%	11.318	0,33%
Sinop	2.153	0,27%	2.713	0,31%	3.500	0,38%	2.934	0,33%	11.300	0,33%
Bilecik	2.574	0,32%	2.581	0,30%	2.817	0,31%	2.832	0,32%	10.804	0,31%
Bartın	2.078	0,26%	2.585	0,30%	3.101	0,34%	2.625	0,30%	10.389	0,30%
Erzincan	1.958	0,25%	2.597	0,30%	3.168	0,35%	2.591	0,30%	10.315	0,30%
Batman	2.399	0,30%	2.297	0,26%	2.312	0,25%	2.782	0,32%	9.790	0,28%
Yalova	2.080	0,26%	2.347	0,27%	2.861	0,31%	2.147	0,24%	9.435	0,27%
Ağrı	1.522	0,19%	2.082	0,24%	2.277	0,25%	2.217	0,25%	8.098	0,23%
Muş	1.201	0,15%	1.686	0,19%	1.824	0,20%	1.672	0,19%	6.382	0,18%
Kars	1.336	0,17%	1.677	0,19%	1.809	0,20%	1.554	0,18%	6.376	0,18%
Bitlis	1.162	0,15%	1.727	0,20%	1.788	0,19%	1.615	0,18%	6.293	0,18%
Artvin	1.092	0,14%	1.526	0,18%	1.691	0,18%	1.490	0,17%	5.799	0,17%
Bingöl	1.170	0,15%	1.452	0,17%	1.597	0,17%	1.528	0,17%	5.748	0,17%
Siirt	1.341	0,17%	1.396	0,16%	1.301	0,14%	1.510	0,17%	5.548	0,16%
Gümüşhane	871	0,11%	1.318	0,15%	1.567	0,17%	1.200	0,14%	4.956	0,14%
Şırnak	1.023	0,13%	1.009	0,12%	938	0,10%	1.167	0,13%	4.137	0,12%
Kilis	624	0,08%	810	0,09%	860	0,09%	939	0,11%	3.233	0,09%
İğdır	649	0,08%	821	0,09%	749	0,08%	785	0,09%	3.004	0,09%
Bayburt	551	0,07%	733	0,08%	902	0,10%	686	0,08%	2.872	0,08%
Tunceli	574	0,07%	722	0,08%	779	0,08%	708	0,08%	2.783	0,08%
Hakkari	479	0,06%	572	0,07%	579	0,06%	547	0,06%	2.177	0,06%
Ardahan	402	0,05%	595	0,07%	663	0,07%	469	0,05%	2.130	0,06%
TOPLAM	796.350	100,00%	869.066	100,00%	918.183	100,00%	876.755	100,00%	3.460.354	100,00%

Tablo 3.12: Satışların illere göre ürün bazında dağılımı

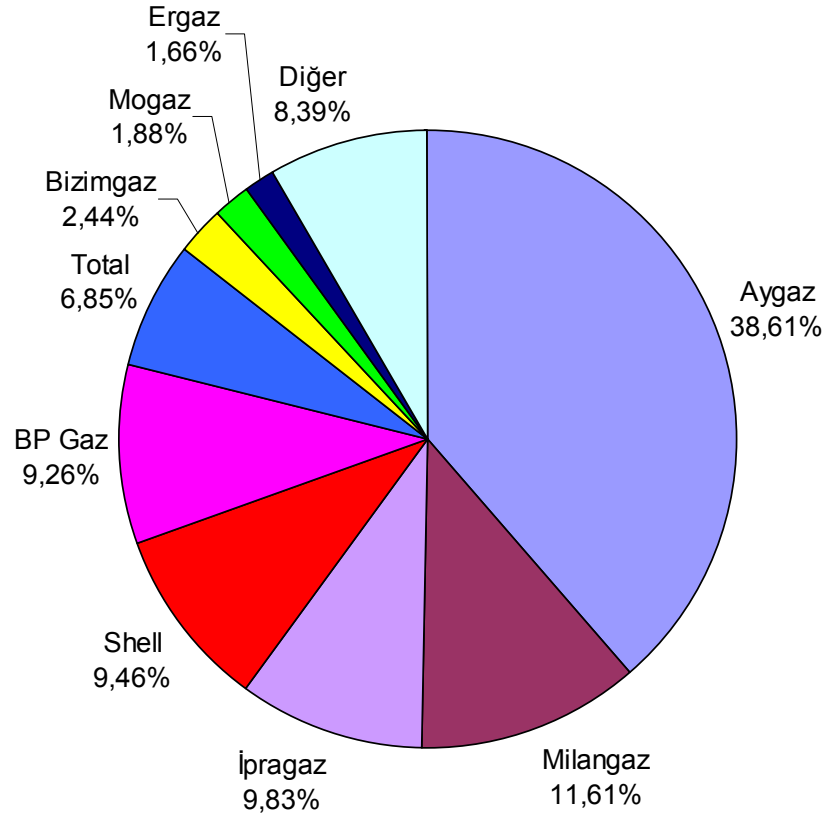
İller	Tüplü LPG		Dökme LPG		Otogaz		Toplam
	Satış (ton)	Oran	Satış (ton)	Oran	Satış (ton)	Oran	Satış (ton)
Adana	39.029	3,32%	6.451	3,76%	55.066	2,61%	100.545
Adıyaman	5.597	0,48%	325	0,19%	14.634	0,69%	20.556
Afyon	12.397	1,05%	1.115	0,65%	24.356	1,15%	37.869
Ağrı	2.794	0,24%	130	0,08%	5.175	0,25%	8.098
Aksaray	5.695	0,48%	992	0,58%	14.278	0,68%	20.964
Amasya	7.502	0,64%	463	0,27%	12.039	0,57%	20.004
Ankara	61.670	5,24%	13.035	7,60%	254.518	12,05%	329.224
Antalya	45.381	3,85%	19.882	11,59%	94.076	4,46%	159.338
Ardahan	1.324	0,11%	52	0,03%	753	0,04%	2.130
Artvin	3.441	0,29%	65	0,04%	2.292	0,11%	5.799
Aydın	20.618	1,75%	1.974	1,15%	33.586	1,59%	56.178
Balıkesir	24.907	2,12%	1.754	1,02%	34.538	1,64%	61.199
Bartın	4.327	0,37%	187	0,11%	5.875	0,28%	10.389
Batman	4.496	0,38%	222	0,13%	5.073	0,24%	9.790
Bayburt	1.239	0,11%	12	0,01%	1.621	0,08%	2.872
Bilecik	3.979	0,34%	1.500	0,87%	5.325	0,25%	10.804
Bingöl	3.336	0,28%	67	0,04%	2.345	0,11%	5.748
Bitlis	2.723	0,23%	110	0,06%	3.459	0,16%	6.293
Bolu	7.039	0,60%	5.090	2,97%	14.286	0,68%	26.415
Burdur	5.228	0,44%	280	0,16%	15.462	0,73%	20.970
Bursa	34.245	2,91%	4.800	2,80%	56.922	2,70%	95.967
Çanakkale	11.421	0,97%	735	0,43%	13.688	0,65%	25.845
Çankırı	5.389	0,46%	698	0,41%	8.244	0,39%	14.332
Çorum	8.202	0,70%	1.217	0,71%	21.286	1,01%	30.705
Denizli	19.730	1,68%	1.555	0,91%	34.918	1,65%	56.203
Diyarbakır	13.321	1,13%	1.486	0,87%	19.794	0,94%	34.601
Düzce	6.081	0,52%	1.319	0,77%	14.435	0,68%	21.835
Edirne	10.154	0,86%	592	0,35%	7.317	0,35%	18.063
Elazığ	11.642	0,99%	706	0,41%	11.921	0,56%	24.270
Erzincan	3.988	0,34%	246	0,14%	6.081	0,29%	10.315
Erzurum	7.782	0,66%	413	0,24%	13.454	0,64%	21.648
Eskişehir	9.937	0,84%	2.854	1,66%	24.778	1,17%	37.570
Gaziantep	25.346	2,15%	1.992	1,16%	38.728	1,83%	66.066
Giresun	10.432	0,89%	277	0,16%	12.739	0,60%	23.448
Gümüşhane	2.269	0,19%	42	0,02%	2.645	0,13%	4.956
Hakkari	1.946	0,17%	230	0,13%	0	0,00%	2.177
Hatay	23.128	1,96%	2.417	1,41%	31.519	1,49%	57.064
İğdır	1.939	0,16%	26	0,02%	1.039	0,05%	3.004
Isparta	7.939	0,67%	714	0,42%	20.196	0,96%	28.849
İçel	31.704	2,69%	3.108	1,81%	46.026	2,18%	80.837
İstanbul	153.361	13,03%	22.683	13,22%	261.511	12,38%	437.555
İzmir	100.406	8,53%	19.956	11,63%	144.410	6,84%	264.773
K.Maraş	15.291	1,30%	1.583	0,92%	32.928	1,56%	49.802
Karabük	5.693	0,48%	513	0,30%	9.514	0,45%	15.720
Karaman	3.772	0,32%	185	0,11%	7.361	0,35%	11.318
Kars	3.347	0,28%	333	0,19%	2.696	0,13%	6.376

Kastamonu	8.248	0,70%	238	0,14%	16.647	0,79%	25.133
Kayseri	19.508	1,66%	977	0,57%	49.229	2,33%	69.714
Kırıkkale	10.047	0,85%	475	0,28%	15.675	0,74%	26.197
Kırklareli	7.756	0,66%	2.798	1,63%	5.736	0,27%	16.290
Kırşehir	3.358	0,29%	199	0,12%	9.412	0,45%	12.970
Kilis	1.319	0,11%	27	0,02%	1.887	0,09%	3.233
Kocaeli	26.755	2,27%	8.186	4,77%	35.531	1,68%	70.472
Konya	31.976	2,72%	3.860	2,25%	83.139	3,94%	118.975
Kütahya	9.646	0,82%	374	0,22%	20.221	0,96%	30.240
Malatya	10.947	0,93%	546	0,32%	18.200	0,86%	29.693
Manisa	25.230	2,14%	2.080	1,21%	44.208	2,09%	71.517
Mardin	4.509	0,38%	3.765	2,19%	7.269	0,34%	15.543
Muğla	20.901	1,78%	6.106	3,56%	37.027	1,75%	64.033
Muş	2.473	0,21%	51	0,03%	3.858	0,18%	6.382
Nevşehir	6.335	0,54%	2.595	1,51%	11.458	0,54%	20.387
Niğde	4.867	0,41%	431	0,25%	10.693	0,51%	15.990
Ordu	14.958	1,27%	527	0,31%	19.421	0,92%	34.906
Osmaniye	6.719	0,57%	329	0,19%	17.043	0,81%	24.092
Rize	8.158	0,69%	260	0,15%	8.480	0,40%	16.898
Sakarya	17.378	1,48%	3.267	1,90%	37.711	1,79%	58.356
Samsun	23.347	1,98%	868	0,51%	38.053	1,80%	62.268
Siirt	2.895	0,25%	55	0,03%	2.598	0,12%	5.548
Sinop	4.434	0,38%	105	0,06%	6.761	0,32%	11.300
Sivas	9.540	0,81%	377	0,22%	18.600	0,88%	28.517
Ş.Urfa	9.532	0,81%	2.472	1,44%	42.880	2,03%	54.885
Şırnak	2.181	0,19%	321	0,19%	1.635	0,08%	4.137
Tekirdağ	17.880	1,52%	2.895	1,69%	13.933	0,66%	34.708
Tokat	10.946	0,93%	427	0,25%	17.047	0,81%	28.420
Trabzon	19.584	1,66%	601	0,35%	17.807	0,84%	37.993
Tunceli	1.779	0,15%	132	0,08%	872	0,04%	2.783
Uşak	6.012	0,51%	172	0,10%	12.822	0,61%	19.007
Van	9.054	0,77%	152	0,09%	5.428	0,26%	14.634
Yalova	4.797	0,41%	483	0,28%	4.155	0,20%	9.435
Yozgat	8.108	0,69%	661	0,39%	17.922	0,85%	26.692
Zonguldak	14.904	1,27%	327	0,19%	15.290	0,72%	30.521
TOPLAM	1.177.269	100,00%	171.528	100,00%	2.111.557	100,00%	3.460.354

İstanbul

Tablo 3.13: Dağıtıcı şirketlerin İstanbul ili satışlarının dönemsel dağılımı

Dağıtıcı	Ocak-Mart		Nisan-Haziran		Temmuz-Eylül		Ekim-Aralık		Toplam	
	Satış (ton)	Pazar Payı	Satış (ton)	Pazar Payı	Satış (ton)	Pazar Payı	Satış (ton)	Pazar Payı	Satış (ton)	Pazar Payı
Aygaz	43.078	38,65%	42.232	37,22%	40.700	39,44%	42.951	39,26%	168.961	38,61%
Milangaz	13.923	12,49%	13.599	11,98%	11.088	10,74%	12.198	11,15%	50.809	11,61%
İprağaz	12.651	11,35%	10.659	9,39%	9.712	9,41%	10.001	9,14%	43.023	9,83%
Shell	9.523	8,54%	9.714	8,56%	10.369	10,05%	11.778	10,76%	41.384	9,46%
BP Gaz	10.653	9,56%	10.409	9,17%	9.831	9,53%	9.622	8,79%	40.514	9,26%
Total	7.405	6,64%	7.600	6,70%	7.248	7,02%	7.705	7,04%	29.957	6,85%
Bizimgaz	2.966	2,66%	2.630	2,32%	2.358	2,28%	2.739	2,50%	10.694	2,44%
Mogaz	2.157	1,94%	2.089	1,84%	2.141	2,07%	1.857	1,70%	8.244	1,88%
Ergaz	1.938	1,74%	1.949	1,72%	1.673	1,62%	1.684	1,54%	7.244	1,66%
Petrol Ofisi	962	0,86%	1.291	1,14%	2.032	1,97%	2.612	2,39%	6.897	1,58%
Habaş	1.334	1,20%	1.371	1,21%	1.395	1,35%	1.693	1,55%	5.794	1,32%
Akpet	1.253	1,12%	1.395	1,23%	1.417	1,37%	1.661	1,52%	5.725	1,31%
Hizmetgaz	650	0,58%	3.059	2,70%	0	0,00%	0	0,00%	3.709	0,85%
Antgaz	530	0,48%	1.529	1,35%	480	0,46%	531	0,49%	3.070	0,70%
Argaz	720	0,65%	835	0,74%	415	0,40%	962	0,88%	2.932	0,67%
Yurtgaz	1.091	0,98%	889	0,78%	634	0,61%	243	0,22%	2.857	0,65%
Yıldırım	35	0,03%	574	0,51%	633	0,61%	672	0,61%	1.914	0,44%
Goldgaz	0	0,00%	1.116	0,98%	228	0,22%	0	0,00%	1.344	0,31%
Güneygaz	215	0,19%	220	0,19%	202	0,20%	200	0,18%	837	0,19%
Akçağaz	141	0,13%	100	0,09%	95	0,09%	107	0,10%	443	0,10%
Gesan	124	0,11%	110	0,10%	85	0,08%	84	0,08%	403	0,09%
Egepet	0	0,00%	0	0,00%	350	0,34%	0	0,00%	350	0,08%
Güvenalgaz	80	0,07%	85	0,07%	88	0,09%	86	0,08%	339	0,08%
Anadolugaz	26	0,02%	18	0,02%	17	0,02%	14	0,01%	75	0,02%
Karadeniz	6	0,00%	5	0,00%	7	0,01%	5	0,00%	22	0,00%
Likitgaz	0	0,00%	0	0,00%	0	0,00%	9	0,01%	9	0,00%
Akgaz	5	0,00%	0	0,00%	0	0,00%	1	0,00%	6	0,00%
Altıngaz	0	0,00%	0	0,00%	0	0,00%	0	0,00%	0	0,00%
Asgaz	0	0,00%	0	0,00%	0	0,00%	0	0,00%	0	0,00%
Avgaz	0	0,00%	0	0,00%	0	0,00%	0	0,00%	0	0,00%
Birgaz	0	0,00%	0	0,00%	0	0,00%	0	0,00%	0	0,00%
Class Gaz	0	0,00%	0	0,00%	0	0,00%	0	0,00%	0	0,00%
Çelebi	0	0,00%	0	0,00%	0	0,00%	0	0,00%	0	0,00%
Erciyes	0	0,00%	0	0,00%	0	0,00%	0	0,00%	0	0,00%
Erolgaz	0	0,00%	0	0,00%	0	0,00%	0	0,00%	0	0,00%
Eurogaz	0	0,00%	0	0,00%	0	0,00%	0	0,00%	0	0,00%
Gapgaz	0	0,00%	0	0,00%	0	0,00%	0	0,00%	0	0,00%
Gazmer	0	0,00%	0	0,00%	0	0,00%	0	0,00%	0	0,00%
Güneş Gaz	0	0,00%	0	0,00%	0	0,00%	0	0,00%	0	0,00%
Güvengaz	0	0,00%	0	0,00%	0	0,00%	0	0,00%	0	0,00%
Hasgaz	0	0,00%	0	0,00%	0	0,00%	0	0,00%	0	0,00%
Hilaltüp	0	0,00%	0	0,00%	0	0,00%	0	0,00%	0	0,00%
Hititgaz	0	0,00%	0	0,00%	0	0,00%	0	0,00%	0	0,00%
Hürgaz	0	0,00%	0	0,00%	0	0,00%	0	0,00%	0	0,00%
Kalegaz	0	0,00%	0	0,00%	0	0,00%	0	0,00%	0	0,00%
Kongaz	0	0,00%	0	0,00%	0	0,00%	0	0,00%	0	0,00%
Margaz	0	0,00%	0	0,00%	0	0,00%	0	0,00%	0	0,00%
Maviğöl	0	0,00%	0	0,00%	0	0,00%	0	0,00%	0	0,00%
Nargaz	0	0,00%	0	0,00%	0	0,00%	0	0,00%	0	0,00%
Netgaz	0	0,00%	0	0,00%	0	0,00%	0	0,00%	0	0,00%
Ogaz	0	0,00%	0	0,00%	0	0,00%	0	0,00%	0	0,00%
Oralgaz	0	0,00%	0	0,00%	0	0,00%	0	0,00%	0	0,00%
Pamukkale	0	0,00%	0	0,00%	0	0,00%	0	0,00%	0	0,00%
Pegağaz	0	0,00%	0	0,00%	0	0,00%	0	0,00%	0	0,00%
Selçuk	0	0,00%	0	0,00%	0	0,00%	0	0,00%	0	0,00%
Selgaz	0	0,00%	0	0,00%	0	0,00%	0	0,00%	0	0,00%
Sorgun As	0	0,00%	0	0,00%	0	0,00%	0	0,00%	0	0,00%
Şarkgaz	0	0,00%	0	0,00%	0	0,00%	0	0,00%	0	0,00%
Şiringaz	0	0,00%	0	0,00%	0	0,00%	0	0,00%	0	0,00%
Trabzongaz	0	0,00%	0	0,00%	0	0,00%	0	0,00%	0	0,00%
Yamangaz	0	0,00%	0	0,00%	0	0,00%	0	0,00%	0	0,00%
Yeni Yücel	0	0,00%	0	0,00%	0	0,00%	0	0,00%	0	0,00%
Yücelgaz	0	0,00%	0	0,00%	0	0,00%	0	0,00%	0	0,00%
Toplam	111.466	100,00%	113.478	100,00%	103.197	100,00%	109.414	100,00%	437.555	100,00%

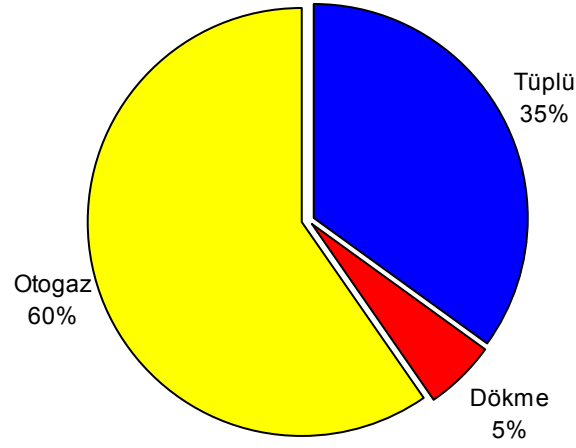


Şekil 3.11: Dağıtıcıların İstanbul ili pazar payları

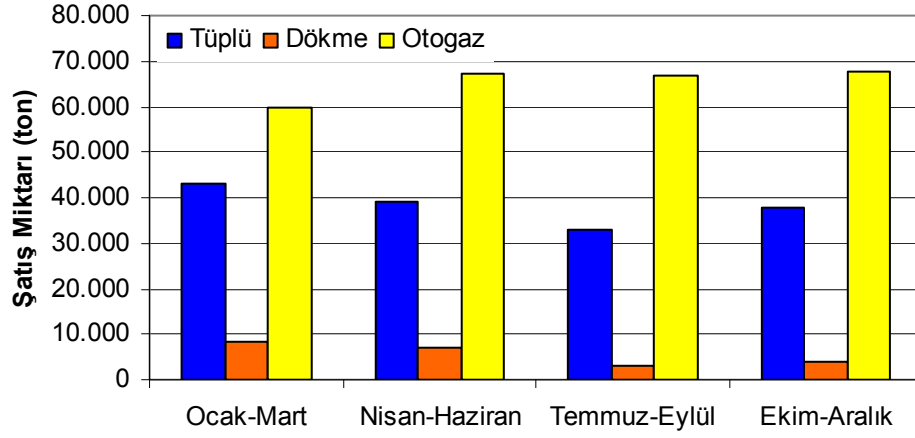
Tablo 3.14: İstanbul ili LPG satışlarının ürün bazında dönemsel dağılımı

Ürün	Ocak-Mart		Nisan-Haziran		Temmuz-Eylül		Ekim-Aralık		Toplam	
	Satış (ton)	Pazar Payı	Satış (ton)	Pazar Payı	Satış (ton)	Pazar Payı	Satış (ton)	Pazar Payı	Satış (ton)	Pazar Payı
Tüplü	43.288	38,83%	39.241	34,58%	33.083	32,06%	37.749	34,50%	153.361	35,05%
Dökme	8.248	7,40%	7.050	6,21%	3.218	3,12%	4.168	3,81%	22.683	5,18%
Otogaz	59.931	53,77%	67.187	59,21%	66.895	64,82%	67.497	61,69%	261.511	59,77%
Toplam	111.466	100,00%	113.478	100,00%	103.197	100,00%	109.414	100,00%	437.555	100,00%

İstanbul ili LPG satışları bir önceki yıla göre ürün bazında değerlendirildiğinde; tüplü satışlarda %14 azalma, dökme satışlarda %36 azalma, otogaz satışlarında ise %13 lük bir artış ile toplamda % 2'lik bir düşüş yaşandığı görülmektedir.



Őekil 3.12: LPG satıŐlarının İstanbul ili  r n bazında daĐılımı

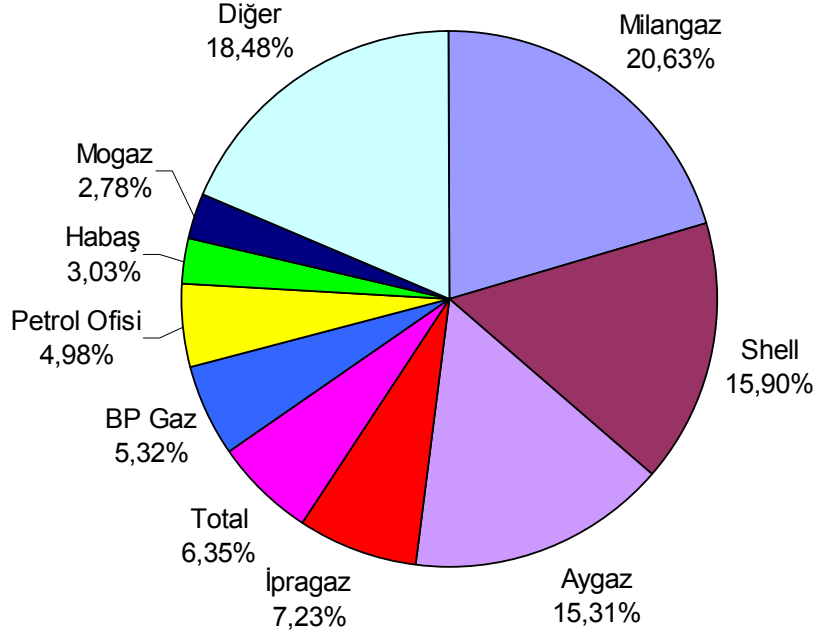


Őekil 3.13: İstanbul ili d nemsel bazda  r n satıŐları

Ankara

Tablo 3.15: Dağıtıcı şirketlerin Ankara ili satışlarının dönemsel dağılımı

Dağıtıcı	Ocak-Mart		Nisan-Haziran		Temmuz-Eylül		Ekim-Aralık		Toplam	
	Satış (ton)	Pazar Payı	Satış (ton)	Pazar Payı	Satış (ton)	Pazar Payı	Satış (ton)	Pazar Payı	Satış (ton)	Pazar Payı
Milangaz	17.841	23,09%	18.820	22,96%	15.676	18,64%	15.574	18,13%	67.912	20,63%
Shell	11.860	15,35%	12.793	15,61%	14.211	16,90%	13.473	15,69%	52.338	15,90%
Aygaz	11.932	15,44%	12.395	15,12%	13.175	15,66%	12.890	15,01%	50.391	15,31%
İpragaz	7.439	9,63%	5.505	6,72%	4.989	5,93%	5.875	6,84%	23.807	7,23%
Total	5.499	7,12%	5.329	6,50%	5.401	6,42%	4.667	5,43%	20.895	6,35%
BP Gaz	3.689	4,77%	4.296	5,24%	4.850	5,77%	4.687	5,46%	17.522	5,32%
Petrol Ofisi	3.211	4,16%	3.811	4,65%	4.376	5,20%	4.997	5,82%	16.395	4,98%
Habaş	1.967	2,55%	2.355	2,87%	2.881	3,42%	2.772	3,23%	9.974	3,03%
Moğaz	2.058	2,66%	2.356	2,87%	2.398	2,85%	2.345	2,73%	9.157	2,78%
Akpet	1.489	1,93%	2.043	2,49%	2.235	2,66%	2.014	2,34%	7.782	2,36%
Hilallüp	1.767	2,29%	1.270	1,55%	1.780	2,12%	2.872	3,34%	7.689	2,34%
Güneygaz	1.821	2,36%	1.891	2,31%	1.803	2,14%	2.042	2,38%	7.557	2,30%
Güvenalgaz	1.225	1,59%	1.675	2,04%	2.271	2,70%	1.875	2,18%	7.046	2,14%
Güvengaz	815	1,05%	1.144	1,40%	825	0,98%	3.551	4,13%	6.335	1,92%
Anadolugaz	1.137	1,47%	1.379	1,68%	1.249	1,49%	1.149	1,34%	4.914	1,49%
Bizimgaz	1.315	1,70%	1.192	1,45%	1.204	1,43%	1.166	1,36%	4.876	1,48%
Erciyes	627	0,81%	968	1,18%	1.034	1,23%	876	1,02%	3.505	1,06%
Goldgaz	134	0,17%	710	0,87%	1.206	1,43%	579	0,67%	2.629	0,80%
Yıldırım	150	0,19%	482	0,59%	835	0,99%	746	0,87%	2.214	0,67%
Kalegaz	117	0,15%	300	0,37%	327	0,39%	709	0,83%	1.452	0,44%
Hürgaz	384	0,50%	442	0,54%	351	0,42%	0	0,00%	1.177	0,36%
Akçaz	193	0,25%	287	0,35%	264	0,31%	217	0,25%	961	0,29%
Gesan	241	0,31%	252	0,31%	240	0,29%	166	0,19%	900	0,27%
Akçağaz	50	0,06%	56	0,07%	258	0,31%	401	0,47%	765	0,23%
Karadeniz	101	0,13%	134	0,16%	158	0,19%	123	0,14%	517	0,16%
Hizmetgaz	167	0,22%	19	0,02%	7	0,01%	4	0,00%	197	0,06%
Nargaz	19	0,03%	32	0,04%	33	0,04%	76	0,09%	161	0,05%
Ogaz	0	0,00%	0	0,00%	74	0,09%	0	0,00%	74	0,02%
Yurtgaz	0	0,00%	0	0,00%	0	0,00%	37	0,04%	37	0,01%
Mavigöl	11	0,01%	12	0,01%	0	0,00%	0	0,00%	22	0,01%
Ergaz	16	0,02%	0	0,00%	0	0,00%	0	0,00%	16	0,00%
Trabzongaz	0	0,00%	7	0,01%	0	0,00%	0	0,00%	7	0,00%
Altıngaz	0	0,00%	0	0,00%	0	0,00%	0	0,00%	0	0,00%
Antgaz	0	0,00%	0	0,00%	0	0,00%	0	0,00%	0	0,00%
Argaz	0	0,00%	0	0,00%	0	0,00%	0	0,00%	0	0,00%
Asgaz	0	0,00%	0	0,00%	0	0,00%	0	0,00%	0	0,00%
Avgaz	0	0,00%	0	0,00%	0	0,00%	0	0,00%	0	0,00%
Birgaz	0	0,00%	0	0,00%	0	0,00%	0	0,00%	0	0,00%
Class Gaz	0	0,00%	0	0,00%	0	0,00%	0	0,00%	0	0,00%
Çelebi	0	0,00%	0	0,00%	0	0,00%	0	0,00%	0	0,00%
Egepet	0	0,00%	0	0,00%	0	0,00%	0	0,00%	0	0,00%
Erolgaz	0	0,00%	0	0,00%	0	0,00%	0	0,00%	0	0,00%
Eurogaz	0	0,00%	0	0,00%	0	0,00%	0	0,00%	0	0,00%
Gapgaz	0	0,00%	0	0,00%	0	0,00%	0	0,00%	0	0,00%
Gazmer	0	0,00%	0	0,00%	0	0,00%	0	0,00%	0	0,00%
Güneş Gaz	0	0,00%	0	0,00%	0	0,00%	0	0,00%	0	0,00%
Hasgaz	0	0,00%	0	0,00%	0	0,00%	0	0,00%	0	0,00%
Hititgaz	0	0,00%	0	0,00%	0	0,00%	0	0,00%	0	0,00%
Kongaz	0	0,00%	0	0,00%	0	0,00%	0	0,00%	0	0,00%
Likitgaz	0	0,00%	0	0,00%	0	0,00%	0	0,00%	0	0,00%
Margaz	0	0,00%	0	0,00%	0	0,00%	0	0,00%	0	0,00%
Netgaz	0	0,00%	0	0,00%	0	0,00%	0	0,00%	0	0,00%
Oralgaz	0	0,00%	0	0,00%	0	0,00%	0	0,00%	0	0,00%
Pamukkale	0	0,00%	0	0,00%	0	0,00%	0	0,00%	0	0,00%
Pegağaz	0	0,00%	0	0,00%	0	0,00%	0	0,00%	0	0,00%
Selçuk	0	0,00%	0	0,00%	0	0,00%	0	0,00%	0	0,00%
Selgaz	0	0,00%	0	0,00%	0	0,00%	0	0,00%	0	0,00%
Sorgun As	0	0,00%	0	0,00%	0	0,00%	0	0,00%	0	0,00%
Şarkgaz	0	0,00%	0	0,00%	0	0,00%	0	0,00%	0	0,00%
Şiringaz	0	0,00%	0	0,00%	0	0,00%	0	0,00%	0	0,00%
Yamangaz	0	0,00%	0	0,00%	0	0,00%	0	0,00%	0	0,00%
Yeni Yücel	0	0,00%	0	0,00%	0	0,00%	0	0,00%	0	0,00%
Yücelgaz	0	0,00%	0	0,00%	0	0,00%	0	0,00%	0	0,00%
Toplam	77.276	100,00%	81.954	100,00%	84.111	100,00%	85.883	100,00%	329.224	100,00%

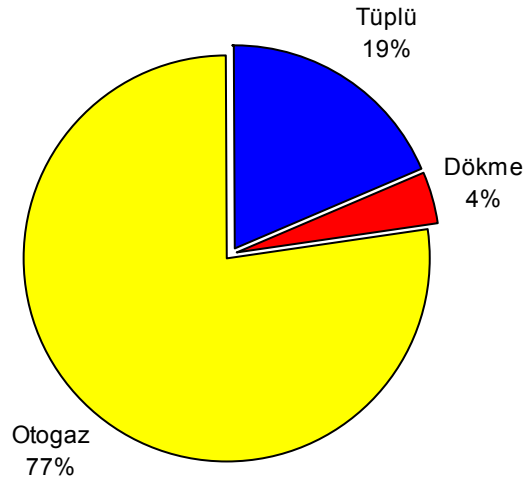


Şekil 3.14: Dağıtıcıların Ankara ili pazar payları

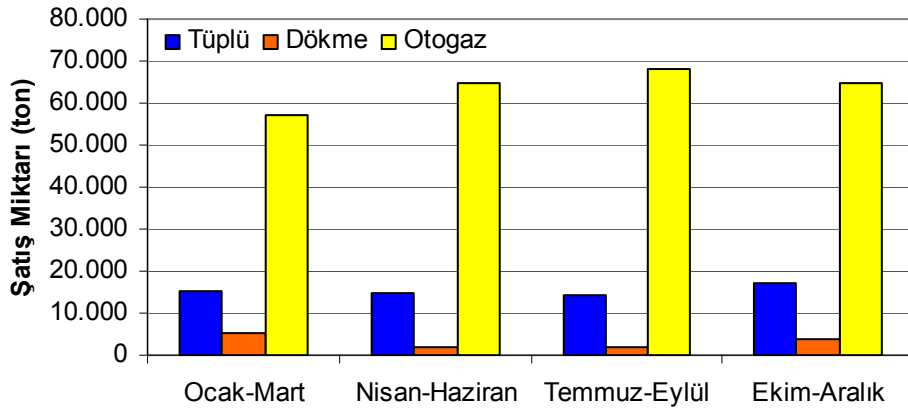
Tablo 3.16: Ankara ili LPG satışlarının ürün bazında dönemsel dağılımı

Ürün	Ocak-Mart		Nisan-Haziran		Temmuz-Eylül		Ekim-Aralık		Toplam	
	Satış (ton)	Pazar Payı	Satış (ton)	Pazar Payı	Satış (ton)	Pazar Payı	Satış (ton)	Pazar Payı	Satış (ton)	Pazar Payı
Tüplü	15.308	19,81%	14.978	18,28%	14.065	16,72%	17.319	20,17%	61.670	18,73%
Dökme	5.043	6,53%	2.096	2,56%	2.132	2,53%	3.765	4,38%	13.035	3,96%
Otogaz	56.925	73,66%	64.880	79,17%	67.914	80,74%	64.799	75,45%	254.518	77,31%
Toplam	77.276	100,00%	81.954	100,00%	84.111	100,00%	85.882	100,00%	329.224	100,00%

Ankara ili LPG satışları bir önceki yıla göre ürün bazında değerlendirildiğinde; tüplü satışlarda %10 azalma, dökme satışlarda %1 azalma, otogaz satışlarında ise %8 lik bir artış ile toplamda % 4'lük bir artış yaşandığı görülmektedir.



Őekil 3.15: LPG satıŐlarının Ankara ili  r n bazında daŐılımı

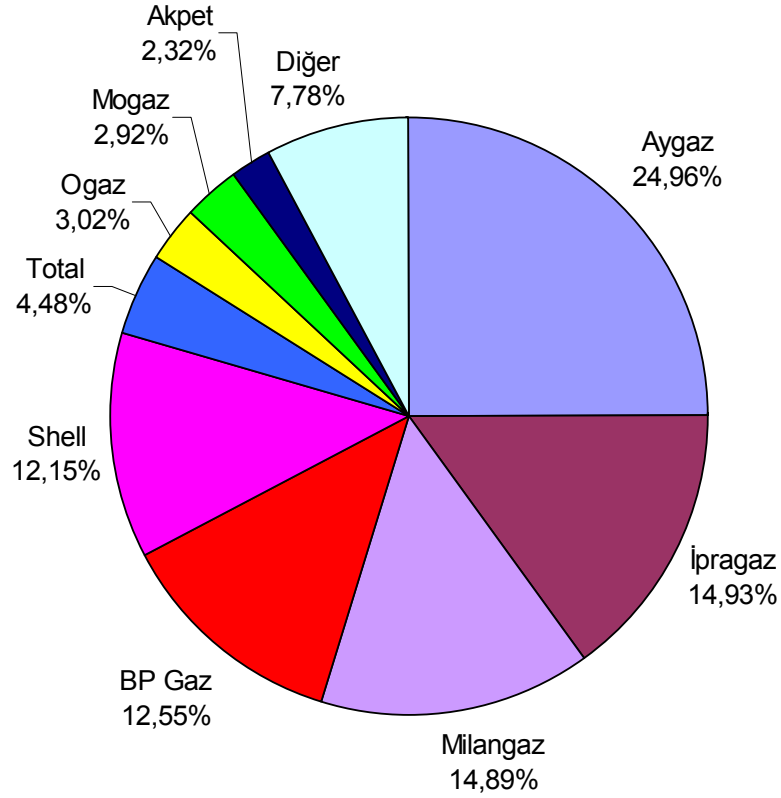


Őekil 3.16: Ankara ili d nemsel bazda  r n satıŐları

İzmir

Tablo 3.17: Dağıtıcı şirketlerin İzmir ili satışlarının dönemsel dağılımı

Dağıtıcı	Ocak-Mart		Nisan-Haziran		Temmuz-Eylül		Ekim-Aralık		Toplam	
	Satış (ton)	Pazar Payı	Satış (ton)	Pazar Payı	Satış (ton)	Pazar Payı	Satış (ton)	Pazar Payı	Satış (ton)	Pazar Payı
Aygaz	17.538	25,74%	15.957	24,46%	16.189	24,79%	16.404	24,82%	66.088	24,96%
İpragaz	11.476	16,84%	9.619	14,75%	8.970	13,73%	9.466	14,32%	39.531	14,93%
Milangaz	10.262	15,06%	9.981	15,30%	9.621	14,73%	9.570	14,48%	39.435	14,89%
BP Gaz	8.942	13,12%	8.515	13,05%	8.238	12,61%	7.522	11,38%	33.216	12,55%
Shell	7.399	10,86%	7.869	12,06%	8.552	13,09%	8.360	12,65%	32.180	12,15%
Total	2.816	4,13%	2.895	4,44%	3.259	4,99%	2.888	4,37%	11.858	4,48%
Ogaz	1.373	2,01%	1.900	2,91%	1.402	2,15%	3.327	5,03%	8.002	3,02%
Mogaz	2.203	3,23%	1.800	2,76%	1.882	2,88%	1.836	2,78%	7.720	2,92%
Akpet	1.457	2,14%	1.579	2,42%	1.646	2,52%	1.459	2,21%	6.140	2,32%
Bizimgaz	1.325	1,94%	1.069	1,64%	1.061	1,62%	1.115	1,69%	4.570	1,73%
Habaş	964	1,42%	1.053	1,61%	1.021	1,56%	781	1,18%	3.820	1,44%
Petrol Ofisi	726	1,07%	862	1,32%	1.106	1,69%	875	1,32%	3.569	1,35%
Ergaz	795	1,17%	782	1,20%	761	1,16%	808	1,22%	3.146	1,19%
Yıldırım	0	0,00%	233	0,36%	875	1,34%	700	1,06%	1.809	0,68%
Pegağaz	139	0,20%	441	0,68%	120	0,18%	134	0,20%	834	0,31%
Anadolugaz	228	0,33%	194	0,30%	201	0,31%	206	0,31%	828	0,31%
Hizmetgaz	47	0,07%	69	0,11%	282	0,43%	345	0,52%	742	0,28%
Antgaz	73	0,11%	249	0,38%	81	0,12%	84	0,13%	487	0,18%
Güneygaz	266	0,39%	57	0,09%	0	0,00%	0	0,00%	323	0,12%
Egepet	2	0,00%	24	0,04%	2	0,00%	159	0,24%	186	0,07%
Yurtgaz	30	0,04%	32	0,05%	32	0,05%	31	0,05%	125	0,05%
Akçagaz	34	0,05%	38	0,06%	0	0,00%	0	0,00%	73	0,03%
Güvenalgaz	12	0,02%	12	0,02%	13	0,02%	17	0,03%	54	0,02%
Argaz	37	0,05%	0	0,00%	0	0,00%	0	0,00%	37	0,01%
Likitgaz	0	0,00%	0	0,00%	0	0,00%	2	0,00%	2	0,00%
Akgaz	0	0,00%	0	0,00%	0	0,00%	0	0,00%	0	0,00%
Altıngaz	0	0,00%	0	0,00%	0	0,00%	0	0,00%	0	0,00%
Asgaz	0	0,00%	0	0,00%	0	0,00%	0	0,00%	0	0,00%
Avgaz	0	0,00%	0	0,00%	0	0,00%	0	0,00%	0	0,00%
Birgaz	0	0,00%	0	0,00%	0	0,00%	0	0,00%	0	0,00%
Class Gaz	0	0,00%	0	0,00%	0	0,00%	0	0,00%	0	0,00%
Çelebi	0	0,00%	0	0,00%	0	0,00%	0	0,00%	0	0,00%
Erciyes	0	0,00%	0	0,00%	0	0,00%	0	0,00%	0	0,00%
Erolgaz	0	0,00%	0	0,00%	0	0,00%	0	0,00%	0	0,00%
Eurogaz	0	0,00%	0	0,00%	0	0,00%	0	0,00%	0	0,00%
Gapgaz	0	0,00%	0	0,00%	0	0,00%	0	0,00%	0	0,00%
Gazmer	0	0,00%	0	0,00%	0	0,00%	0	0,00%	0	0,00%
Gesan	0	0,00%	0	0,00%	0	0,00%	0	0,00%	0	0,00%
Goldgaz	0	0,00%	0	0,00%	0	0,00%	0	0,00%	0	0,00%
Güneş Gaz	0	0,00%	0	0,00%	0	0,00%	0	0,00%	0	0,00%
Güvengaz	0	0,00%	0	0,00%	0	0,00%	0	0,00%	0	0,00%
Hasgaz	0	0,00%	0	0,00%	0	0,00%	0	0,00%	0	0,00%
Hilaltüp	0	0,00%	0	0,00%	0	0,00%	0	0,00%	0	0,00%
Hitiğaz	0	0,00%	0	0,00%	0	0,00%	0	0,00%	0	0,00%
Hürgaz	0	0,00%	0	0,00%	0	0,00%	0	0,00%	0	0,00%
Kalegaz	0	0,00%	0	0,00%	0	0,00%	0	0,00%	0	0,00%
Karadeniz	0	0,00%	0	0,00%	0	0,00%	0	0,00%	0	0,00%
Kongaz	0	0,00%	0	0,00%	0	0,00%	0	0,00%	0	0,00%
Margaz	0	0,00%	0	0,00%	0	0,00%	0	0,00%	0	0,00%
Mavigöl	0	0,00%	0	0,00%	0	0,00%	0	0,00%	0	0,00%
Nargaz	0	0,00%	0	0,00%	0	0,00%	0	0,00%	0	0,00%
Netgaz	0	0,00%	0	0,00%	0	0,00%	0	0,00%	0	0,00%
Oralgaz	0	0,00%	0	0,00%	0	0,00%	0	0,00%	0	0,00%
Pamukkale	0	0,00%	0	0,00%	0	0,00%	0	0,00%	0	0,00%
Selçuk	0	0,00%	0	0,00%	0	0,00%	0	0,00%	0	0,00%
Selgaz	0	0,00%	0	0,00%	0	0,00%	0	0,00%	0	0,00%
Sorgun As	0	0,00%	0	0,00%	0	0,00%	0	0,00%	0	0,00%
Şarkgaz	0	0,00%	0	0,00%	0	0,00%	0	0,00%	0	0,00%
Şiringaz	0	0,00%	0	0,00%	0	0,00%	0	0,00%	0	0,00%
Trabzongaz	0	0,00%	0	0,00%	0	0,00%	0	0,00%	0	0,00%
Yamangaz	0	0,00%	0	0,00%	0	0,00%	0	0,00%	0	0,00%
Yeni Yücel	0	0,00%	0	0,00%	0	0,00%	0	0,00%	0	0,00%
Yücelgaz	0	0,00%	0	0,00%	0	0,00%	0	0,00%	0	0,00%
Toplam	68.143	100,00%	65.231	100,00%	65.311	100,00%	66.088	100,00%	264.773	100,00%

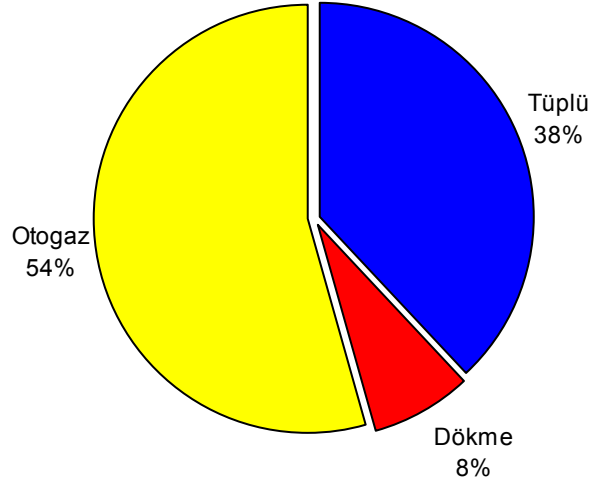


Şekil 3.17: Dağıtıcıların İzmir ili pazar payları

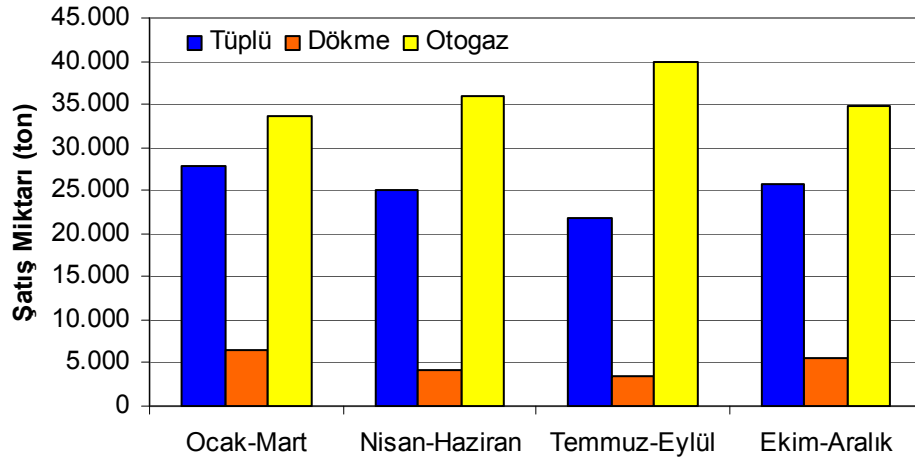
Tablo 3.18: İzmir ili LPG satışlarının ürün bazında dönemsel dağılımı

Ürün	Ocak-Mart		Nisan-Haziran		Temmuz-Eylül		Ekim-Aralık		Toplam	
	Satış (ton)	Pazar Payı	Satış (ton)	Pazar Payı	Satış (ton)	Pazar Payı	Satış (ton)	Pazar Payı	Satış (ton)	Pazar Payı
Tüplü	27.853	40,87%	24.990	38,31%	21.884	33,51%	25.679	38,86%	100.406	37,92%
Dökme	6.584	9,66%	4.287	6,57%	3.535	5,41%	5.551	8,40%	19.956	7,54%
Otogaz	33.706	49,46%	35.953	55,12%	39.893	61,08%	34.858	52,75%	144.410	54,54%
Toplam	68.143	100,00%	65.231	100,00%	65.311	100,00%	66.088	100,00%	264.773	100,00%

İzmir ili LPG satışları bir önceki yıla göre ürün bazında değerlendirildiğinde; tüplü satışlarda %6 azalma, dökme satışlarda %13 azalma, otogaz satışlarında ise %1 lik bir artış ile toplamda %3'lük bir azalış yaşandığı görülmektedir.



Őekil 3.18: İzmir ili  r n bazında pazar payları



Őekil 3.19: İzmir ili d nemsel bazda  r n satıŐları

3.3.3. Dağıtıcıların 81 İlde Ürün Bazlı Satışları

Tablo 3.19: Dağıtıcı şirketlerin Adana ili satışlarının ürün bazlı dağılımı

ÜRÜN Dağıtıcılar	Tüplü LPG		Dökme LPG		Otogaz		Toplam	
	Satış (ton)	Pazar Payı	Satış (ton)	Pazar Payı	Satış (ton)	Pazar Payı	Satış (ton)	Pazar Payı
Akçagaz	0	0,0%	0	0,0%	0	0,0%	0	0,0%
Akgaz	0	0,0%	0	0,0%	0	0,0%	0	0,0%
Akpet	0	0,0%	0	0,0%	950	1,7%	950	1,0%
Altıngaz	0	0,0%	0	0,0%	0	0,0%	0	0,0%
Anadolugaz	0	0,0%	0	0,0%	0	0,0%	0	0,0%
Antgaz	0	0,0%	0	0,0%	0	0,0%	0	0,0%
Argaz	179	0,5%	0	0,0%	0	0,0%	179	0,2%
Asgaz	0	0,0%	0	0,0%	0	0,0%	0	0,0%
Avgaz	0	0,0%	0	0,0%	0	0,0%	0	0,0%
Aygaz	13898	35,6%	843	13,1%	9801	17,8%	24542	24,4%
Birgaz	0	0,0%	0	0,0%	0	0,0%	0	0,0%
Bizimgaz	2525	6,5%	36	0,6%	2506	4,6%	5067	5,0%
BP Gaz	2338	6,0%	0	0,0%	3956	7,2%	6294	6,3%
Class Gaz	0	0,0%	0	0,0%	0	0,0%	0	0,0%
Çelebi	0	0,0%	0	0,0%	0	0,0%	0	0,0%
Egepet	0	0,0%	0	0,0%	0	0,0%	0	0,0%
Erciyes	0	0,0%	0	0,0%	0	0,0%	0	0,0%
Ergaz	1152	3,0%	0	0,0%	0	0,0%	1152	1,2%
Erolgaz	0	0,0%	59	0,9%	167	0,3%	226	0,2%
Eurogaz	0	0,0%	0	0,0%	0	0,0%	0	0,0%
Gapgaz	0	0,0%	196	3,0%	0	0,0%	196	0,2%
Gazmer	0	0,0%	0	0,0%	0	0,0%	0	0,0%
Gesan	0	0,0%	0	0,0%	0	0,0%	0	0,0%
Goldgaz	0	0,0%	0	0,0%	0	0,0%	0	0,0%
Güneş Gaz	0	0,0%	0	0,0%	0	0,0%	0	0,0%
Güneygaz	0	0,0%	0	0,0%	25	0,1%	25	0,0%
Güvenalgaz	0	0,0%	81	1,3%	3644	6,6%	3725	3,7%
Güvengaz	0	0,0%	0	0,0%	0	0,0%	0	0,0%
Habaş	0	0,0%	20	0,3%	57	0,1%	77	0,1%
Hasgaz	0	0,0%	0	0,0%	0	0,0%	0	0,0%
Hilaltüp	0	0,0%	0	0,0%	0	0,0%	0	0,0%
Hititgaz	0	0,0%	0	0,0%	0	0,0%	0	0,0%
Hizmetgaz	0	0,0%	0	0,0%	642	1,2%	642	0,6%
Hürgaz	0	0,0%	0	0,0%	0	0,0%	0	0,0%
İpragaz	3176	8,1%	2622	40,6%	1551	2,8%	7349	7,3%
Kalegaz	0	0,0%	0	0,0%	0	0,0%	0	0,0%
Karadeniz	0	0,0%	0	0,0%	0	0,0%	0	0,0%
Kongaz	0	0,0%	0	0,0%	0	0,0%	0	0,0%
Likitgaz	89	0,2%	0	0,0%	0	0,0%	89	0,1%
Margaz	477	1,2%	14	0,2%	830	1,5%	1322	1,3%
Mavigöl	205	0,5%	0	0,0%	440	0,8%	646	0,6%
Milangaz	4987	12,8%	44	0,7%	6897	12,5%	11928	11,9%
Mogaz	5927	15,2%	126	2,0%	4100	7,5%	10153	10,1%
Nargaz	0	0,0%	0	0,0%	0	0,0%	0	0,0%
Netgaz	0	0,0%	0	0,0%	0	0,0%	0	0,0%
Ogaz	0	0,0%	0	0,0%	0	0,0%	0	0,0%
Oralgaz	0	0,0%	0	0,0%	0	0,0%	0	0,0%
Pamukkale	0	0,0%	0	0,0%	0	0,0%	0	0,0%
Pegagaz	0	0,0%	0	0,0%	0	0,0%	0	0,0%
Petrol Ofisi	0	0,0%	0	0,0%	6127	11,1%	6127	6,1%
Selçuk	0	0,0%	0	0,0%	0	0,0%	0	0,0%
Selgaz	0	0,0%	0	0,0%	275	0,5%	275	0,3%
Shell	1831	4,7%	302	4,7%	5193	9,4%	7326	7,3%
Sorgun As	0	0,0%	0	0,0%	0	0,0%	0	0,0%
Şarkgaz	0	0,0%	0	0,0%	0	0,0%	0	0,0%
Şiringaz	0	0,0%	0	0,0%	0	0,0%	0	0,0%
Total	580	1,5%	5	0,1%	501	0,9%	1086	1,1%
Trabzongaz	0	0,0%	0	0,0%	0	0,0%	0	0,0%
Yamangaz	0	0,0%	0	0,0%	404	0,7%	404	0,4%
Yeni Yücel	1185	3,0%	659	10,2%	3097	5,6%	4942	4,9%
Yıldırım	0	0,0%	0	0,0%	1706	3,1%	1706	1,7%
Yurtgaz	0	0,0%	0	0,0%	84	0,2%	84	0,1%
Yücelgaz	478	1,2%	1443	22,4%	2113	3,8%	4034	4,0%
TOPLAM	39.029	100%	6.451	100%	55.066	100%	100.545	100%

Tablo 3.20: Dağıtıcı şirketlerin Adıyaman ili satışlarının ürün bazlı dağılımı

ÜRÜN Dağıtıcılar	Tüplü LPG		Dökme LPG		Otogaz		Toplam	
	Satış (ton)	Pazar Payı	Satış (ton)	Pazar Payı	Satış (ton)	Pazar Payı	Satış (ton)	Pazar Payı
Akçagaz	0	0,0%	0	0,0%	0	0,0%	0	0,0%
Akgaz	0	0,0%	0	0,0%	0	0,0%	0	0,0%
Akpet	0	0,0%	0	0,0%	173	1,2%	173	0,8%
Altıngaz	0	0,0%	0	0,0%	0	0,0%	0	0,0%
Anadolugaz	0	0,0%	0	0,0%	0	0,0%	0	0,0%
Antgaz	0	0,0%	0	0,0%	0	0,0%	0	0,0%
Argaz	0	0,0%	0	0,0%	0	0,0%	0	0,0%
Asgaz	0	0,0%	0	0,0%	0	0,0%	0	0,0%
Avgaz	0	0,0%	0	0,0%	0	0,0%	0	0,0%
Aygzaz	496	8,9%	14	4,3%	464	3,2%	974	4,7%
Birgaz	0	0,0%	0	0,0%	0	0,0%	0	0,0%
Bizimgaz	0	0,0%	0	0,0%	0	0,0%	0	0,0%
BP Gaz	251	4,5%	0	0,0%	0	0,0%	251	1,2%
Class Gaz	0	0,0%	0	0,0%	0	0,0%	0	0,0%
Çelebi	0	0,0%	0	0,0%	0	0,0%	0	0,0%
Egepet	0	0,0%	0	0,0%	0	0,0%	0	0,0%
Erciyes	0	0,0%	0	0,0%	0	0,0%	0	0,0%
Ergaz	0	0,0%	0	0,0%	0	0,0%	0	0,0%
Erolgaz	332	5,9%	44	13,7%	2236	15,3%	2613	12,7%
Eurogaz	0	0,0%	0	0,0%	0	0,0%	0	0,0%
Gaggaz	179	3,2%	0	0,0%	0	0,0%	179	0,9%
Gazmer	0	0,0%	0	0,0%	0	0,0%	0	0,0%
Gesan	0	0,0%	0	0,0%	0	0,0%	0	0,0%
Goldgaz	0	0,0%	0	0,0%	0	0,0%	0	0,0%
Güneş Gaz	0	0,0%	0	0,0%	0	0,0%	0	0,0%
Güneygaz	1572	28,1%	41	12,6%	1100	7,5%	2713	13,2%
Güvenalgaz	210	3,8%	3	0,9%	1490	10,2%	1703	8,3%
Güvengaz	0	0,0%	0	0,0%	0	0,0%	0	0,0%
Habaş	0	0,0%	0	0,0%	0	0,0%	0	0,0%
Hasgaz	0	0,0%	0	0,0%	0	0,0%	0	0,0%
Hilaltüp	0	0,0%	0	0,0%	0	0,0%	0	0,0%
Hititgaz	0	0,0%	0	0,0%	0	0,0%	0	0,0%
Hizmetgaz	0	0,0%	0	0,0%	24	0,2%	24	0,1%
Hürgaz	0	0,0%	0	0,0%	0	0,0%	0	0,0%
İpragaz	366	6,5%	8	2,4%	331	2,3%	704	3,4%
Kalegaz	0	0,0%	0	0,0%	0	0,0%	0	0,0%
Karadeniz	0	0,0%	0	0,0%	0	0,0%	0	0,0%
Kongaz	0	0,0%	0	0,0%	0	0,0%	0	0,0%
Likitgaz	120	2,1%	0	0,0%	0	0,0%	120	0,6%
Margaz	0	0,0%	0	0,0%	0	0,0%	0	0,0%
Mavigöl	202	3,6%	0	0,0%	417	2,9%	619	3,0%
Milangaz	334	6,0%	0	0,0%	97	0,7%	431	2,1%
Mogaz	0	0,0%	0	0,0%	199	1,4%	199	1,0%
Nargaz	0	0,0%	0	0,0%	0	0,0%	0	0,0%
Netgaz	140	2,5%	0	0,0%	16	0,1%	156	0,8%
Ogaz	0	0,0%	0	0,0%	0	0,0%	0	0,0%
Oralgaz	0	0,0%	3	0,9%	536	3,7%	539	2,6%
Pamukkale	0	0,0%	0	0,0%	0	0,0%	0	0,0%
Pegagaz	0	0,0%	0	0,0%	0	0,0%	0	0,0%
Petrol Ofisi	0	0,0%	0	0,0%	28	0,2%	28	0,1%
Selçuk	0	0,0%	0	0,0%	0	0,0%	0	0,0%
Selgaz	0	0,0%	0	0,0%	0	0,0%	0	0,0%
Shell	0	0,0%	0	0,0%	752	5,1%	752	3,7%
Sorgun As	0	0,0%	0	0,0%	0	0,0%	0	0,0%
Şarkgaz	6	0,1%	0	0,0%	64	0,4%	70	0,3%
Şiringaz	0	0,0%	0	0,0%	81	0,6%	81	0,4%
Total	46	0,8%	1	0,3%	0	0,0%	47	0,2%
Trabzongaz	0	0,0%	0	0,0%	0	0,0%	0	0,0%
Yamangaz	376	6,7%	6	1,9%	2635	18,0%	3017	14,7%
Yeni Yücel	0	0,0%	0	0,0%	0	0,0%	0	0,0%
Yıldırım	0	0,0%	0	0,0%	207	1,4%	207	1,0%
Yurtgaz	0	0,0%	0	0,0%	0	0,0%	0	0,0%
Yücelgaz	968	17,3%	205	63,0%	3784	25,9%	4957	24,1%
TOPLAM	5597	100%	325	100%	14634	100%	20556	100%

Tablo 3.21: Dağıtıcı şirketlerin Afyon ili satışlarının ürün bazlı dağılımı

ÜRÜN Dağıtıcılar	Tüplü LPG		Dökme LPG		Otogaz		Toplam	
	Satış (ton)	Pazar Payı	Satış (ton)	Pazar Payı	Satış (ton)	Pazar Payı	Satış (ton)	Pazar Payı
Akçagaz	0	0,0%	0	0,0%	0	0,0%	0	0,0%
Akgaz	0	0,0%	0	0,0%	0	0,0%	0	0,0%
Akpet	0	0,0%	0	0,0%	1068	4,4%	1068	2,8%
Altingaz	0	0,0%	0	0,0%	0	0,0%	0	0,0%
Anadolugaz	0	0,0%	0	0,0%	170	0,7%	170	0,5%
Antgaz	0	0,0%	0	0,0%	77	0,3%	77	0,2%
Argaz	0	0,0%	0	0,0%	34	0,1%	34	0,1%
Asgaz	0	0,0%	0	0,0%	0	0,0%	0	0,0%
Avgaz	0	0,0%	0	0,0%	0	0,0%	0	0,0%
Aygaz	5762	46,5%	419	37,6%	3929	16,1%	10110	26,7%
Birgaz	0	0,0%	0	0,0%	0	0,0%	0	0,0%
Bizimgaz	0	0,0%	57	5,1%	32	0,1%	89	0,2%
BP Gaz	380	3,1%	0	0,0%	1611	6,6%	1991	5,3%
Class Gaz	0	0,0%	0	0,0%	0	0,0%	0	0,0%
Çelebi	0	0,0%	0	0,0%	0	0,0%	0	0,0%
Egepet	0	0,0%	0	0,0%	0	0,0%	0	0,0%
Erciyes	0	0,0%	3	0,3%	0	0,0%	3	0,0%
Ergaz	76	0,6%	0	0,0%	58	0,2%	133	0,4%
Erolgaz	0	0,0%	0	0,0%	0	0,0%	0	0,0%
Eurogaz	0	0,0%	0	0,0%	0	0,0%	0	0,0%
Gaggaz	0	0,0%	0	0,0%	0	0,0%	0	0,0%
Gazmer	0	0,0%	0	0,0%	0	0,0%	0	0,0%
Gesan	0	0,0%	0	0,0%	0	0,0%	0	0,0%
Goldgaz	0	0,0%	0	0,0%	0	0,0%	0	0,0%
Güneş Gaz	0	0,0%	0	0,0%	0	0,0%	0	0,0%
Güneygaz	0	0,0%	0	0,0%	1509	6,2%	1509	4,0%
Güvenalgaz	0	0,0%	0	0,0%	1586	6,5%	1586	4,2%
Güvengaz	0	0,0%	0	0,0%	146	0,6%	146	0,4%
Habaş	316	2,6%	7	0,6%	1123	4,6%	1445	3,8%
Hasgaz	0	0,0%	0	0,0%	0	0,0%	0	0,0%
Hilaltüp	0	0,0%	0	0,0%	0	0,0%	0	0,0%
Hititgaz	0	0,0%	0	0,0%	0	0,0%	0	0,0%
Hizmetgaz	0	0,0%	0	0,0%	37	0,2%	37	0,1%
Hürgaz	0	0,0%	0	0,0%	0	0,0%	0	0,0%
İpragaz	2073	16,7%	527	47,3%	1016	4,2%	3615	9,6%
Kalegaz	0	0,0%	0	0,0%	0	0,0%	0	0,0%
Karadeniz	0	0,0%	0	0,0%	0	0,0%	0	0,0%
Kongaz	348	2,8%	0	0,0%	0	0,0%	348	0,9%
Likitgaz	0	0,0%	0	0,0%	0	0,0%	0	0,0%
Margaz	0	0,0%	0	0,0%	0	0,0%	0	0,0%
Mavigöl	0	0,0%	0	0,0%	0	0,0%	0	0,0%
Milangaz	2384	19,2%	7	0,7%	4866	20,0%	7257	19,2%
Mogaz	631	5,1%	95	8,5%	1506	6,2%	2232	5,9%
Nargaz	0	0,0%	0	0,0%	0	0,0%	0	0,0%
Netgaz	0	0,0%	0	0,0%	0	0,0%	0	0,0%
Ogaz	0	0,0%	0	0,0%	0	0,0%	0	0,0%
Oralgaz	0	0,0%	0	0,0%	0	0,0%	0	0,0%
Pamukkale	0	0,0%	0	0,0%	0	0,0%	0	0,0%
Pegagaz	0	0,0%	0	0,0%	0	0,0%	0	0,0%
Petrol Ofisi	0	0,0%	0	0,0%	870	3,6%	870	2,3%
Selçuk	0	0,0%	0	0,0%	0	0,0%	0	0,0%
Selgaz	0	0,0%	0	0,0%	0	0,0%	0	0,0%
Shell	0	0,0%	0	0,0%	1320	5,4%	1320	3,5%
Sorgun As	0	0,0%	0	0,0%	0	0,0%	0	0,0%
Şarkgaz	0	0,0%	0	0,0%	0	0,0%	0	0,0%
Şiringaz	0	0,0%	0	0,0%	0	0,0%	0	0,0%
Total	429	3,5%	0	0,0%	1286	5,3%	1714	4,5%
Trabzongaz	0	0,0%	0	0,0%	0	0,0%	0	0,0%
Yamangaz	0	0,0%	0	0,0%	0	0,0%	0	0,0%
Yeni Yücel	0	0,0%	0	0,0%	0	0,0%	0	0,0%
Yıldırım	0	0,0%	0	0,0%	289	1,2%	289	0,8%
Yurtgaz	0	0,0%	0	0,0%	1823	7,5%	1823	4,8%
Yücelgaz	0	0,0%	0	0,0%	0	0,0%	0	0,0%
TOPLAM	12397	100%	1115	100%	24356	100%	37869	100%

Tablo 3.22: Dağıtıcı şirketlerin Ağrı ili satışlarının ürün bazlı dağılımı

ÜRÜN Dağıtıcılar	Tüplü LPG		Dökme LPG		Otogaz		Toplam	
	Satış (ton)	Pazar Payı	Satış (ton)	Pazar Payı	Satış (ton)	Pazar Payı	Satış (ton)	Pazar Payı
Akçagaz	0	0,0%	0	0,0%	0	0,0%	0	0,0%
Akgaz	0	0,0%	0	0,0%	0	0,0%	0	0,0%
Akpet	0	0,0%	0	0,0%	233	4,5%	233	2,9%
Altıngaz	0	0,0%	0	0,0%	0	0,0%	0	0,0%
Anadolugaz	0	0,0%	0	0,0%	0	0,0%	0	0,0%
Antgaz	0	0,0%	0	0,0%	0	0,0%	0	0,0%
Argaz	84	3,0%	0	0,0%	90	1,8%	174	2,2%
Asgaz	0	0,0%	0	0,0%	0	0,0%	0	0,0%
Avgaz	0	0,0%	0	0,0%	0	0,0%	0	0,0%
Aygaz	508	18,2%	13,38	10,3%	0	0,0%	521	6,4%
Birgaz	0	0,0%	0	0,0%	0	0,0%	0	0,0%
Bizimgaz	106	3,8%	0	0,0%	28	0,6%	135	1,7%
BP Gaz	0	0,0%	0	0,0%	0	0,0%	0	0,0%
Class Gaz	0	0,0%	0	0,0%	0	0,0%	0	0,0%
Çelebi	9	0,3%	0	0,0%	0	0,0%	9	0,1%
Egepet	0	0,0%	0	0,0%	0	0,0%	0	0,0%
Erciyes	0	0,0%	0	0,0%	0	0,0%	0	0,0%
Ergaz	265	9,5%	0	0,0%	250	4,8%	515	6,4%
Erokgaz	0	0,0%	0	0,0%	540	10,4%	540	6,7%
Eurogaz	0	0,0%	0	0,0%	0	0,0%	0	0,0%
Gapgaz	0	0,0%	0	0,0%	0	0,0%	0	0,0%
Gazmer	0	0,0%	0	0,0%	0	0,0%	0	0,0%
Gesan	0	0,0%	0	0,0%	0	0,0%	0	0,0%
Goldgaz	0	0,0%	0	0,0%	0	0,0%	0	0,0%
Güneş Gaz	0	0,0%	0	0,0%	0	0,0%	0	0,0%
Güneygaz	0	0,0%	0	0,0%	0	0,0%	0	0,0%
Güvenalgaz	0	0,0%	0	0,0%	1903	36,8%	1903	23,5%
Güvengaz	0	0,0%	0	0,0%	0	0,0%	0	0,0%
Habaş	0	0,0%	0	0,0%	0	0,0%	0	0,0%
Hasgaz	0	0,0%	0	0,0%	0	0,0%	0	0,0%
Hilaltüp	0	0,0%	0	0,0%	0	0,0%	0	0,0%
Hititgaz	0	0,0%	0	0,0%	0	0,0%	0	0,0%
Hizmetgaz	0	0,0%	0	0,0%	0	0,0%	0	0,0%
Hürgaz	0	0,0%	0	0,0%	393	7,6%	393	4,9%
İprgaz	1072	38,4%	61,91	47,7%	48	0,9%	1182	14,6%
Kalegaz	0	0,0%	0	0,0%	0	0,0%	0	0,0%
Karadeniz	0	0,0%	0	0,0%	0	0,0%	0	0,0%
Kongaz	0	0,0%	0	0,0%	0	0,0%	0	0,0%
Likitgaz	0	0,0%	0	0,0%	0	0,0%	0	0,0%
Margaz	0	0,0%	0	0,0%	0	0,0%	0	0,0%
Mavigöl	0	0,0%	0	0,0%	0	0,0%	0	0,0%
Milangaz	608	21,8%	54,4	42,0%	53	1,0%	715	8,8%
Mogaz	142	5,1%	0	0,0%	50	1,0%	192	2,4%
Nargaz	0	0,0%	0	0,0%	429	8,3%	429	5,3%
Netgaz	0	0,0%	0	0,0%	0	0,0%	0	0,0%
Ogaz	0	0,0%	0	0,0%	0	0,0%	0	0,0%
Oralgaz	0	0,0%	0	0,0%	332	6,4%	332	4,1%
Pamukkale	0	0,0%	0	0,0%	0	0,0%	0	0,0%
Pegagaz	0	0,0%	0	0,0%	0	0,0%	0	0,0%
Petrol Ofisi	0	0,0%	0	0,0%	0	0,0%	0	0,0%
Selçuk	0	0,0%	0	0,0%	0	0,0%	0	0,0%
Selgaz	0	0,0%	0	0,0%	0	0,0%	0	0,0%
Shell	0	0,0%	0	0,0%	0	0,0%	0	0,0%
Sorgun As	0	0,0%	0	0,0%	0	0,0%	0	0,0%
Şarkgaz	0	0,0%	0	0,0%	0	0,0%	0	0,0%
Şiringaz	0	0,0%	0	0,0%	0	0,0%	0	0,0%
Total	0	0,0%	0	0,0%	0	0,0%	0	0,0%
Trabzongaz	0	0,0%	0	0,0%	0	0,0%	0	0,0%
Yamangaz	0	0,0%	0	0,0%	697	13,5%	697	8,6%
Yeni Yücel	0	0,0%	0	0,0%	0	0,0%	0	0,0%
Yıldırım	0	0,0%	0	0,0%	127	2,5%	127	1,6%
Yurtgaz	0	0,0%	0	0,0%	0	0,0%	0	0,0%
Yücelgaz	0	0,0%	0	0,0%	0	0,0%	0	0,0%
TOPLAM	2794	100%	129,7	100%	5175	100%	8098	100%

Tablo 3.23: Dağıtıcı şirketlerin Aksaray ili satışlarının ürün bazlı dağılımı

ÜRÜN Dağıtıcılar	Tüplü LPG		Dökme LPG		Otogaz		Toplam	
	Satış (ton)	Pazar Payı	Satış (ton)	Pazar Payı	Satış (ton)	Pazar Payı	Satış (ton)	Pazar Payı
Akçagaz	0	0,0%	0	0,0%	0	0,0%	0	0,0%
Akgaz	0	0,0%	0	0,0%	201	1,4%	201	1,0%
Akpet	0	0,0%	0	0,0%	227	1,6%	227	1,1%
Altingaz	0	0,0%	0	0,0%	528	3,7%	528	2,5%
Anadolugaz	57	1,0%	0	0,0%	286	2,0%	343	1,6%
Antgaz	0	0,0%	0	0,0%	0	0,0%	0	0,0%
Argaz	0	0,0%	0	0,0%	0	0,0%	0	0,0%
Asgaz	0	0,0%	0	0,0%	0	0,0%	0	0,0%
Avgaz	0	0,0%	0	0,0%	0	0,0%	0	0,0%
Aygaz	1587	27,9%	47	4,8%	2146	15,0%	3780	18,0%
Birgaz	0	0,0%	0	0,0%	0	0,0%	0	0,0%
Bizimgaz	124	2,2%	0	0,0%	412	2,9%	536	2,6%
BP Gaz	1190	20,9%	0	0,0%	327	2,3%	1517	7,2%
Class Gaz	0	0,0%	0	0,0%	0	0,0%	0	0,0%
Çelebi	0	0,0%	0	0,0%	0	0,0%	0	0,0%
Egepet	0	0,0%	0	0,0%	0	0,0%	0	0,0%
Erciyes	0	0,0%	0	0,0%	0	0,0%	0	0,0%
Ergaz	257	4,5%	0	0,0%	0	0,0%	257	1,2%
Erolgaz	0	0,0%	0	0,0%	0	0,0%	0	0,0%
Eurogaz	0	0,0%	0	0,0%	0	0,0%	0	0,0%
Gapgaz	0	0,0%	0	0,0%	0	0,0%	0	0,0%
Gazmer	0	0,0%	0	0,0%	788	5,5%	788	3,8%
Gesan	0	0,0%	0	0,0%	0	0,0%	0	0,0%
Goldgaz	0	0,0%	0	0,0%	0	0,0%	0	0,0%
Güneş Gaz	0	0,0%	0	0,0%	0	0,0%	0	0,0%
Güneygaz	18	0,3%	0	0,0%	453	3,2%	471	2,3%
Güvenalgaz	0	0,0%	0	0,0%	582	4,1%	582	2,8%
Güvengaz	0	0,0%	0	0,0%	0	0,0%	0	0,0%
Habaş	19	0,3%	0	0,0%	105	0,7%	124	0,6%
Hasgaz	0	0,0%	0	0,0%	0	0,0%	0	0,0%
Hilaltüp	0	0,0%	507	51,1%	0	0,0%	507	2,4%
Hititgaz	0	0,0%	0	0,0%	0	0,0%	0	0,0%
Hizmetgaz	0	0,0%	0	0,0%	309	2,2%	309	1,5%
Hürgaz	0	0,0%	0	0,0%	460	3,2%	460	2,2%
İpragaz	837	14,7%	382	38,6%	324	2,3%	1543	7,4%
Kalegaz	0	0,0%	0	0,0%	0	0,0%	0	0,0%
Karadeniz	87	1,5%	0	0,0%	337	2,4%	423	2,0%
Kongaz	36	0,6%	0	0,0%	171	1,2%	207	1,0%
Likitgaz	543	9,5%	0	0,0%	0	0,0%	543	2,6%
Margaz	0	0,0%	0	0,0%	0	0,0%	0	0,0%
Mavigöl	0	0,0%	0	0,0%	0	0,0%	0	0,0%
Milangaz	37	0,7%	7	0,7%	1044	7,3%	1087	5,2%
Mogaz	554	9,7%	0	0,0%	1223	8,6%	1777	8,5%
Nargaz	0	0,0%	0	0,0%	0	0,0%	0	0,0%
Netgaz	0	0,0%	0	0,0%	0	0,0%	0	0,0%
Ogaz	0	0,0%	0	0,0%	0	0,0%	0	0,0%
Oralgaz	0	0,0%	0	0,0%	0	0,0%	0	0,0%
Pamukkale	0	0,0%	0	0,0%	0	0,0%	0	0,0%
Pegagaz	0	0,0%	0	0,0%	0	0,0%	0	0,0%
Petrol Ofisi	33	0,6%	0	0,0%	275	1,9%	308	1,5%
Selçuk	0	0,0%	0	0,0%	0	0,0%	0	0,0%
Selgaz	0	0,0%	0	0,0%	373	2,6%	373	1,8%
Shell	0	0,0%	41	4,1%	1467	10,3%	1508	7,2%
Sorgun As	0	0,0%	0	0,0%	0	0,0%	0	0,0%
Şarkgaz	0	0,0%	0	0,0%	0	0,0%	0	0,0%
Şiringaz	0	0,0%	0	0,0%	0	0,0%	0	0,0%
Total	297	5,2%	0	0,0%	1170	8,2%	1467	7,0%
Trabzongaz	0	0,0%	0	0,0%	0	0,0%	0	0,0%
Yamangaz	0	0,0%	8	0,8%	757	5,3%	765	3,7%
Yeni Yücel	0	0,0%	0	0,0%	0	0,0%	0	0,0%
Yıldırım	19	0,3%	0	0,0%	62	0,4%	81	0,4%
Yurtgaz	0	0,0%	0	0,0%	0	0,0%	0	0,0%
Yücelgaz	0	0,0%	0	0,0%	250	1,8%	250	1,2%
TOPLAM	5695	100%	992	100%	14278	100%	20964	100%

Tablo 3.24: Dağıtıcı şirketlerin Amasya ili satışlarının ürün bazlı dağılımı

ÜRÜN Dağıtıcılar	Tüplü LPG		Dökme LPG		Otogaz		Toplam	
	Satış (ton)	Pazar Payı	Satış (ton)	Pazar Payı	Satış (ton)	Pazar Payı	Satış (ton)	Pazar Payı
Akçagaz	0	0,0%	0	0,0%	0	0,0%	0	0,0%
Akgaz	505	6,7%	163	35,3%	670	5,6%	1338	6,7%
Akpet	25	0,3%	0	0,0%	1244	10,3%	1269	6,4%
Altingaz	0	0,0%	0	0,0%	291	2,4%	291	1,5%
Anadolugaz	0	0,0%	0	0,0%	0	0,0%	0	0,0%
Antgaz	0	0,0%	0	0,0%	0	0,0%	0	0,0%
Argaz	0	0,0%	0	0,0%	0	0,0%	0	0,0%
Asgaz	0	0,0%	0	0,0%	0	0,0%	0	0,0%
Avgaz	0	0,0%	0	0,0%	0	0,0%	0	0,0%
Aygaz	1979	26,4%	180	38,9%	1171	9,7%	3330	16,7%
Birgaz	0	0,0%	0	0,0%	0	0,0%	0	0,0%
Bizimgaz	892	11,9%	0	0,0%	354	2,9%	1246	6,2%
BP Gaz	0	0,0%	0	0,0%	0	0,0%	0	0,0%
Class Gaz	13	0,2%	0	0,0%	163	1,4%	176	0,9%
Çelebi	0	0,0%	0	0,0%	0	0,0%	0	0,0%
Egepet	0	0,0%	0	0,0%	0	0,0%	0	0,0%
Erciyes	0	0,0%	0	0,0%	0	0,0%	0	0,0%
Ergaz	165	2,2%	0	0,0%	0	0,0%	165	0,8%
Erolgaz	0	0,0%	0	0,0%	0	0,0%	0	0,0%
Eurogaz	0	0,0%	0	0,0%	0	0,0%	0	0,0%
Gagaz	0	0,0%	0	0,0%	0	0,0%	0	0,0%
Gazmer	0	0,0%	0	0,0%	0	0,0%	0	0,0%
Gesan	585	7,8%	5	1,2%	2350	19,5%	2940	14,7%
Goldgaz	0	0,0%	0	0,0%	0	0,0%	0	0,0%
Güneş Gaz	0	0,0%	0	0,0%	0	0,0%	0	0,0%
Güneygaz	0	0,0%	0	0,0%	17	0,1%	17	0,1%
Güvenalgaz	61	0,8%	0	0,0%	722	6,0%	783	3,9%
Güvengaz	0	0,0%	0	0,0%	0	0,0%	0	0,0%
Habaş	0	0,0%	0	0,0%	0	0,0%	0	0,0%
Hasgaz	0	0,0%	0	0,0%	0	0,0%	0	0,0%
Hilaltüp	0	0,0%	0	0,0%	0	0,0%	0	0,0%
Hititgaz	18	0,2%	0	0,0%	31	0,3%	48	0,2%
Hizmetgaz	52	0,7%	0	0,0%	47	0,4%	99	0,5%
Hürgaz	74	1,0%	16	3,5%	0	0,0%	90	0,5%
İprgaz	1111	14,8%	40	8,6%	314	2,6%	1465	7,3%
Kalegaz	0	0,0%	0	0,0%	0	0,0%	0	0,0%
Karadeniz	292	3,9%	1	0,1%	1017	8,5%	1310	6,6%
Kongaz	0	0,0%	0	0,0%	0	0,0%	0	0,0%
Likitgaz	0	0,0%	0	0,0%	0	0,0%	0	0,0%
Margaz	0	0,0%	0	0,0%	0	0,0%	0	0,0%
Mavigöl	0	0,0%	0	0,0%	0	0,0%	0	0,0%
Milangaz	929	12,4%	58	12,5%	897	7,5%	1884	9,4%
Mogaz	384	5,1%	0	0,0%	170	1,4%	554	2,8%
Nargaz	0	0,0%	0	0,0%	0	0,0%	0	0,0%
Netgaz	0	0,0%	0	0,0%	0	0,0%	0	0,0%
Ogaz	0	0,0%	0	0,0%	0	0,0%	0	0,0%
Oralgaz	0	0,0%	0	0,0%	0	0,0%	0	0,0%
Pamukkale	0	0,0%	0	0,0%	0	0,0%	0	0,0%
Pegagaz	0	0,0%	0	0,0%	0	0,0%	0	0,0%
Petrol Ofisi	0	0,0%	0	0,0%	0	0,0%	0	0,0%
Selçuk	91	1,2%	0	0,0%	0	0,0%	91	0,5%
Selgaz	0	0,0%	0	0,0%	0	0,0%	0	0,0%
Shell	0	0,0%	0	0,0%	1795	14,9%	1795	9,0%
Sorgun As	0	0,0%	0	0,0%	0	0,0%	0	0,0%
Şarkgaz	0	0,0%	0	0,0%	0	0,0%	0	0,0%
Şiringaz	0	0,0%	0	0,0%	0	0,0%	0	0,0%
Total	327	4,4%	0	0,0%	331	2,8%	658	3,3%
Trabzongaz	0	0,0%	0	0,0%	0	0,0%	0	0,0%
Yamangaz	0	0,0%	0	0,0%	0	0,0%	0	0,0%
Yeni Yücel	0	0,0%	0	0,0%	0	0,0%	0	0,0%
Yıldırım	0	0,0%	0	0,0%	454	3,8%	454	2,3%
Yurtgaz	0	0,0%	0	0,0%	0	0,0%	0	0,0%
Yücelgaz	0	0,0%	0	0,0%	0	0,0%	0	0,0%
TOPLAM	7502	100%	463	100%	12039	100%	20004	100%

Tablo 3.25: Dağıtıcı şirketlerin Ankara ili satışlarının ürün bazlı dağılımı

ÜRÜN Dağıtıcılar	Tüplü LPG		Dökme LPG		Otogaz		Toplam	
	Satış (ton)	Pazar Payı	Satış (ton)	Pazar Payı	Satış (ton)	Pazar Payı	Satış (ton)	Pazar Payı
Akçagaz	0	0,0%	0	0,0%	765	0,3%	765	0,2%
Akgaz	16	0,0%	3	0,0%	942	0,4%	961	0,3%
Akpet	0	0,0%	12	0,1%	7769	3,1%	7782	2,4%
Altingaz	0	0,0%	0	0,0%	0	0,0%	0	0,0%
Anadolugaz	433	0,7%	15	0,1%	4466	1,8%	4914	1,5%
Antgaz	0	0,0%	0	0,0%	0	0,0%	0	0,0%
Argaz	0	0,0%	0	0,0%	0	0,0%	0	0,0%
Asgaz	0	0,0%	0	0,0%	0	0,0%	0	0,0%
Avgaz	0	0,0%	0	0,0%	0	0,0%	0	0,0%
Aygaz	13459	21,8%	2465	18,9%	34468	13,5%	50391	15,3%
Birgaz	0	0,0%	0	0,0%	0	0,0%	0	0,0%
Bizimgaz	2099	3,4%	89	0,7%	2689	1,1%	4876	1,5%
BP Gaz	151	0,2%	0	0,0%	17371	6,8%	17522	5,3%
Class Gaz	0	0,0%	0	0,0%	0	0,0%	0	0,0%
Çelebi	0	0,0%	0	0,0%	0	0,0%	0	0,0%
Egepet	0	0,0%	0	0,0%	0	0,0%	0	0,0%
Erciyes	0	0,0%	88	0,7%	3417	1,3%	3505	1,1%
Ergaz	16	0,0%	0	0,0%	0	0,0%	16	0,0%
Erolgaz	0	0,0%	0	0,0%	0	0,0%	0	0,0%
Eurogaz	0	0,0%	0	0,0%	0	0,0%	0	0,0%
Gagaz	0	0,0%	0	0,0%	0	0,0%	0	0,0%
Gazmer	0	0,0%	0	0,0%	0	0,0%	0	0,0%
Gesan	0	0,0%	0	0,0%	900	0,4%	900	0,3%
Goldgaz	1939	3,1%	15	0,1%	676	0,3%	2629	0,8%
Güneş Gaz	0	0,0%	0	0,0%	0	0,0%	0	0,0%
Güneygaz	1985	3,2%	7	0,1%	5565	2,2%	7557	2,3%
Güvenalgaz	0	0,0%	0	0,0%	7046	2,8%	7046	2,1%
Güvengaz	5179	8,4%	0	0,0%	1156	0,5%	6335	1,9%
Habaş	740	1,2%	13	0,1%	9221	3,6%	9974	3,0%
Hasgaz	0	0,0%	0	0,0%	0	0,0%	0	0,0%
Hilaltüp	1666	2,7%	4296	33,0%	1727	0,7%	7689	2,3%
Hititgaz	0	0,0%	0	0,0%	0	0,0%	0	0,0%
Hizmetgaz	184	0,3%	4	0,0%	9	0,0%	197	0,1%
Hürgaz	0	0,0%	0	0,0%	1177	0,5%	1177	0,4%
İpragaz	13380	21,7%	4917	37,7%	5511	2,2%	23807	7,2%
Kalegaz	962	1,6%	0	0,0%	490	0,2%	1452	0,4%
Karadeniz	0	0,0%	0	0,0%	517	0,2%	517	0,2%
Kongaz	0	0,0%	0	0,0%	0	0,0%	0	0,0%
Likitgaz	0	0,0%	0	0,0%	0	0,0%	0	0,0%
Margaz	0	0,0%	0	0,0%	0	0,0%	0	0,0%
Mavigöl	0	0,0%	0	0,0%	22	0,0%	22	0,0%
Milangaz	5378	8,7%	510	3,9%	62024	24,4%	67912	20,6%
Mogaz	6200	10,1%	256	2,0%	2701	1,1%	9157	2,8%
Nargaz	0	0,0%	0	0,0%	161	0,1%	161	0,1%
Netgaz	0	0,0%	0	0,0%	0	0,0%	0	0,0%
Ogaz	0	0,0%	74	0,6%	0	0,0%	74	0,0%
Oralgaz	0	0,0%	0	0,0%	0	0,0%	0	0,0%
Pamukkale	0	0,0%	0	0,0%	0	0,0%	0	0,0%
Pegagaz	0	0,0%	0	0,0%	0	0,0%	0	0,0%
Petrol Ofisi	0	0,0%	0	0,0%	16395	6,4%	16395	5,0%
Selçuk	0	0,0%	0	0,0%	0	0,0%	0	0,0%
Selgaz	0	0,0%	0	0,0%	0	0,0%	0	0,0%
Shell	0	0,0%	35	0,3%	52303	20,6%	52338	15,9%
Sorgun As	0	0,0%	0	0,0%	0	0,0%	0	0,0%
Şarkgaz	0	0,0%	0	0,0%	0	0,0%	0	0,0%
Şiringaz	0	0,0%	0	0,0%	0	0,0%	0	0,0%
Total	7883	12,8%	230	1,8%	12781	5,0%	20895	6,4%
Trabzongaz	0	0,0%	7	0,1%	0	0,0%	7	0,0%
Yamangaz	0	0,0%	0	0,0%	0	0,0%	0	0,0%
Yeni Yücel	0	0,0%	0	0,0%	0	0,0%	0	0,0%
Yıldırım	0	0,0%	0	0,0%	2214	0,9%	2214	0,7%
Yurtgaz	0	0,0%	0	0,0%	37	0,0%	37	0,0%
Yücelgaz	0	0,0%	0	0,0%	0	0,0%	0	0,0%
TOPLAM	61670	100%	13035	100%	254518	100%	329224	100%

Tablo 3.26: Dağıtıcı şirketlerin Antalya ili satışlarının ürün bazlı dağılımı

ÜRÜN Dağıtıcılar	Tüplü LPG		Dökme LPG		Otogaz		Toplam	
	Satış (ton)	Pazar Payı	Satış (ton)	Pazar Payı	Satış (ton)	Pazar Payı	Satış (ton)	Pazar Payı
Akçagaz	0	0,0%	0	0,0%	0	0,0%	0	0,0%
Akgaz	0	0,0%	0	0,0%	210	0,2%	210	0,1%
Akpet	0	0,0%	136	0,7%	1679	1,8%	1814	1,1%
Altingaz	0	0,0%	0	0,0%	0	0,0%	0	0,0%
Anadolugaz	255	0,6%	881	4,4%	1914	2,0%	3050	1,9%
Antgaz	4143	9,1%	504	2,5%	9483	10,1%	14131	8,9%
Argaz	0	0,0%	0	0,0%	0	0,0%	0	0,0%
Asgaz	0	0,0%	0	0,0%	0	0,0%	0	0,0%
Avgaz	0	0,0%	0	0,0%	0	0,0%	0	0,0%
Aygaz	13555	29,9%	5445	27,4%	14904	15,8%	33904	21,3%
Birgaz	0	0,0%	0	0,0%	0	0,0%	0	0,0%
Bizimgaz	1143	2,5%	193	1,0%	2308	2,5%	3643	2,3%
BP Gaz	856	1,9%	0	0,0%	5866	6,2%	6722	4,2%
Class Gaz	0	0,0%	15	0,1%	0	0,0%	15	0,0%
Çelebi	0	0,0%	0	0,0%	0	0,0%	0	0,0%
Egepet	0	0,0%	0	0,0%	0	0,0%	0	0,0%
Erciyes	887	2,0%	199	1,0%	0	0,0%	1086	0,7%
Ergaz	64	0,1%	0	0,0%	0	0,0%	64	0,0%
Erolgaz	0	0,0%	0	0,0%	0	0,0%	0	0,0%
Eurogaz	0	0,0%	0	0,0%	0	0,0%	0	0,0%
Gagaz	0	0,0%	0	0,0%	0	0,0%	0	0,0%
Gazmer	0	0,0%	0	0,0%	0	0,0%	0	0,0%
Gesan	0	0,0%	0	0,0%	0	0,0%	0	0,0%
Goldgaz	0	0,0%	0	0,0%	0	0,0%	0	0,0%
Güneş Gaz	0	0,0%	0	0,0%	0	0,0%	0	0,0%
Güneygaz	0	0,0%	2	0,0%	1185	1,3%	1187	0,7%
Güvenalgaz	0	0,0%	21	0,1%	426	0,5%	447	0,3%
Güvengaz	0	0,0%	0	0,0%	0	0,0%	0	0,0%
Habaş	0	0,0%	0	0,0%	347	0,4%	347	0,2%
Hasgaz	0	0,0%	0	0,0%	0	0,0%	0	0,0%
Hilaltüp	0	0,0%	0	0,0%	0	0,0%	0	0,0%
Hititgaz	0	0,0%	0	0,0%	0	0,0%	0	0,0%
Hizmetgaz	0	0,0%	0	0,0%	22	0,0%	22	0,0%
Hürgaz	0	0,0%	0	0,0%	0	0,0%	0	0,0%
İpragaz	8639	19,0%	8116	40,8%	4688	5,0%	21442	13,5%
Kalegaz	0	0,0%	0	0,0%	0	0,0%	0	0,0%
Karadeniz	0	0,0%	0	0,0%	0	0,0%	0	0,0%
Kongaz	41	0,1%	0	0,0%	0	0,0%	41	0,0%
Likitgaz	0	0,0%	0	0,0%	0	0,0%	0	0,0%
Margaz	0	0,0%	0	0,0%	0	0,0%	0	0,0%
Mavigöl	0	0,0%	0	0,0%	0	0,0%	0	0,0%
Milangaz	7363	16,2%	123	0,6%	15530	16,5%	23016	14,4%
Mogaz	4894	10,8%	3783	19,0%	6317	6,7%	14994	9,4%
Nargaz	0	0,0%	0	0,0%	0	0,0%	0	0,0%
Netgaz	0	0,0%	0	0,0%	0	0,0%	0	0,0%
Ogaz	0	0,0%	0	0,0%	0	0,0%	0	0,0%
Oralgaz	0	0,0%	0	0,0%	0	0,0%	0	0,0%
Pamukkale	0	0,0%	0	0,0%	0	0,0%	0	0,0%
Pegagaz	0	0,0%	0	0,0%	0	0,0%	0	0,0%
Petrol Ofisi	0	0,0%	0	0,0%	5785	6,2%	5785	3,6%
Selçuk	0	0,0%	0	0,0%	0	0,0%	0	0,0%
Selgaz	0	0,0%	10	0,1%	0	0,0%	10	0,0%
Shell	1837	4,1%	260	1,3%	10108	10,7%	12205	7,7%
Sorgun As	0	0,0%	0	0,0%	0	0,0%	0	0,0%
Şarkgaz	0	0,0%	0	0,0%	0	0,0%	0	0,0%
Şiringaz	0	0,0%	0	0,0%	0	0,0%	0	0,0%
Total	1706	3,8%	194	1,0%	11370	12,1%	13269	8,3%
Trabzongaz	0	0,0%	0	0,0%	0	0,0%	0	0,0%
Yamangaz	0	0,0%	0	0,0%	0	0,0%	0	0,0%
Yeni Yücel	0	0,0%	0	0,0%	0	0,0%	0	0,0%
Yıldırım	0	0,0%	0	0,0%	1133	1,2%	1133	0,7%
Yurtgaz	0	0,0%	0	0,0%	800	0,9%	800	0,5%
Yücelgaz	0	0,0%	0	0,0%	0	0,0%	0	0,0%
TOPLAM	45381	100%	19882	100%	94076	100%	159338	100%

Tablo 3.27: Dağıtıcı şirketlerin Ardahan ili satışlarının ürün bazlı dağılımı

ÜRÜN Dağıtıcılar	Tüplü LPG		Dökme LPG		Otogaz		Toplam	
	Satış (ton)	Pazar Payı	Satış (ton)	Pazar Payı	Satış (ton)	Pazar Payı	Satış (ton)	Pazar Payı
Akçagaz	0	0,0%	0	0,0%	0	0,0%	0	0,0%
Akgaz	0	0,0%	0	0,0%	0	0,0%	0	0,0%
Akpet	0	0,0%	0	0,0%	0	0,0%	0	0,0%
Altingaz	0	0,0%	0	0,0%	0	0,0%	0	0,0%
Anadolugaz	0	0,0%	0	0,0%	0	0,0%	0	0,0%
Antgaz	0	0,0%	0	0,0%	0	0,0%	0	0,0%
Argaz	0	0,0%	0	0,0%	0	0,0%	0	0,0%
Asgaz	0	0,0%	0	0,0%	0	0,0%	0	0,0%
Avgaz	0	0,0%	0	0,0%	0	0,0%	0	0,0%
Aygaz	673	50,9%	3	4,9%	0	0,0%	676	31,7%
Birgaz	0	0,0%	0	0,0%	0	0,0%	0	0,0%
Bizimgaz	0	0,0%	0	0,0%	0	0,0%	0	0,0%
BP Gaz	0	0,0%	0	0,0%	0	0,0%	0	0,0%
Class Gaz	0	0,0%	0	0,0%	0	0,0%	0	0,0%
Çelebi	0	0,0%	0	0,0%	0	0,0%	0	0,0%
Egepet	0	0,0%	0	0,0%	0	0,0%	0	0,0%
Erciyes	0	0,0%	0	0,0%	0	0,0%	0	0,0%
Ergaz	172	13,0%	0	0,0%	212	28,1%	383	18,0%
Erolgaz	0	0,0%	0	0,0%	0	0,0%	0	0,0%
Eurogaz	0	0,0%	0	0,0%	0	0,0%	0	0,0%
Gagaz	0	0,0%	0	0,0%	0	0,0%	0	0,0%
Gazmer	0	0,0%	0	0,0%	0	0,0%	0	0,0%
Gesan	0	0,0%	0	0,0%	0	0,0%	0	0,0%
Goldgaz	0	0,0%	0	0,0%	0	0,0%	0	0,0%
Güneş Gaz	0	0,0%	0	0,0%	0	0,0%	0	0,0%
Güneygaz	0	0,0%	0	0,0%	0	0,0%	0	0,0%
Güvenalgaz	0	0,0%	0	0,0%	0	0,0%	0	0,0%
Güvengaz	0	0,0%	0	0,0%	0	0,0%	0	0,0%
Habaş	0	0,0%	0	0,0%	0	0,0%	0	0,0%
Hasgaz	0	0,0%	0	0,0%	0	0,0%	0	0,0%
Hilaltüp	0	0,0%	0	0,0%	0	0,0%	0	0,0%
Hititgaz	0	0,0%	0	0,0%	0	0,0%	0	0,0%
Hizmetgaz	0	0,0%	0	0,0%	0	0,0%	0	0,0%
Hürgaz	0	0,0%	0	0,0%	0	0,0%	0	0,0%
İpragaz	399	30,2%	37	70,0%	240	31,8%	676	31,7%
Kalegaz	0	0,0%	0	0,0%	0	0,0%	0	0,0%
Karadeniz	0	0,0%	0	0,0%	0	0,0%	0	0,0%
Kongaz	0	0,0%	0	0,0%	0	0,0%	0	0,0%
Likitgaz	0	0,0%	0	0,0%	0	0,0%	0	0,0%
Margaz	0	0,0%	0	0,0%	0	0,0%	0	0,0%
Mavigöl	0	0,0%	0	0,0%	0	0,0%	0	0,0%
Milangaz	80	6,0%	13	25,1%	254	33,7%	346	16,3%
Mogaz	0	0,0%	0	0,0%	38	5,1%	38	1,8%
Nargaz	0	0,0%	0	0,0%	0	0,0%	0	0,0%
Netgaz	0	0,0%	0	0,0%	0	0,0%	0	0,0%
Ogaz	0	0,0%	0	0,0%	0	0,0%	0	0,0%
Oralgaz	0	0,0%	0	0,0%	0	0,0%	0	0,0%
Pamukkale	0	0,0%	0	0,0%	0	0,0%	0	0,0%
Pegagaz	0	0,0%	0	0,0%	0	0,0%	0	0,0%
Petrol Ofisi	0	0,0%	0	0,0%	10	1,3%	10	0,5%
Selçuk	0	0,0%	0	0,0%	0	0,0%	0	0,0%
Selgaz	0	0,0%	0	0,0%	0	0,0%	0	0,0%
Shell	0	0,0%	0	0,0%	0	0,0%	0	0,0%
Sorgun As	0	0,0%	0	0,0%	0	0,0%	0	0,0%
Şarkgaz	0	0,0%	0	0,0%	0	0,0%	0	0,0%
Şiringaz	0	0,0%	0	0,0%	0	0,0%	0	0,0%
Total	0	0,0%	0	0,0%	0	0,0%	0	0,0%
Trabzongaz	0	0,0%	0	0,0%	0	0,0%	0	0,0%
Yamangaz	0	0,0%	0	0,0%	0	0,0%	0	0,0%
Yeni Yücel	0	0,0%	0	0,0%	0	0,0%	0	0,0%
Yıldırım	0	0,0%	0	0,0%	0	0,0%	0	0,0%
Yurtgaz	0	0,0%	0	0,0%	0	0,0%	0	0,0%
Yücelgaz	0	0,0%	0	0,0%	0	0,0%	0	0,0%
TOPLAM	1324	100%	52	100%	753	100%	2130	100%

Tablo 3.28: Dağıtıcı şirketlerin Artvin ili satışlarının ürün bazlı dağılımı

ÜRÜN Dağıtıcılar	Tüplü LPG		Dökme LPG		Otogaz		Toplam	
	Satış (ton)	Pazar Payı	Satış (ton)	Pazar Payı	Satış (ton)	Pazar Payı	Satış (ton)	Pazar Payı
Akçagaz	0	0,0%	0	0,0%	0	0,0%	0	0,0%
Akgaz	0	0,0%	0	0,0%	92	4,0%	92	1,6%
Akpet	0	0,0%	0	0,0%	128	5,6%	128	2,2%
Altingaz	0	0,0%	0	0,0%	0	0,0%	0	0,0%
Anadolugaz	0	0,0%	0	0,0%	0	0,0%	0	0,0%
Antgaz	0	0,0%	0	0,0%	0	0,0%	0	0,0%
Argaz	0	0,0%	0	0,0%	12	0,5%	12	0,2%
Asgaz	0	0,0%	0	0,0%	0	0,0%	0	0,0%
Avgaz	0	0,0%	0	0,0%	0	0,0%	0	0,0%
Aygaz	1304	37,9%	0	0,0%	0	0,0%	1304	22,5%
Birgaz	0	0,0%	0	0,0%	0	0,0%	0	0,0%
Bizimgaz	105	3,1%	0	0,0%	0	0,0%	105	1,8%
BP Gaz	0	0,0%	0	0,0%	0	0,0%	0	0,0%
Class Gaz	0	0,0%	0	0,0%	0	0,0%	0	0,0%
Çelebi	0	0,0%	0	0,0%	0	0,0%	0	0,0%
Egepet	0	0,0%	0	0,0%	0	0,0%	0	0,0%
Erciyes	0	0,0%	0	0,0%	0	0,0%	0	0,0%
Ergaz	113	3,3%	0	0,0%	0	0,0%	113	2,0%
Erolgaz	0	0,0%	0	0,0%	0	0,0%	0	0,0%
Eurogaz	0	0,0%	0	0,0%	0	0,0%	0	0,0%
Gagaz	0	0,0%	0	0,0%	0	0,0%	0	0,0%
Gazmer	0	0,0%	0	0,0%	0	0,0%	0	0,0%
Gesan	1	0,0%	0	0,0%	13	0,6%	14	0,2%
Goldgaz	0	0,0%	0	0,0%	0	0,0%	0	0,0%
Güneş Gaz	0	0,0%	0	0,0%	0	0,0%	0	0,0%
Güneygaz	0	0,0%	0	0,0%	0	0,0%	0	0,0%
Güvenalgaz	0	0,0%	0	0,0%	0	0,0%	0	0,0%
Güvengaz	0	0,0%	0	0,0%	0	0,0%	0	0,0%
Habaş	0	0,0%	0	0,0%	0	0,0%	0	0,0%
Hasgaz	0	0,0%	0	0,0%	0	0,0%	0	0,0%
Hilaltüp	0	0,0%	0	0,0%	0	0,0%	0	0,0%
Hititgaz	0	0,0%	0	0,0%	0	0,0%	0	0,0%
Hizmetgaz	0	0,0%	0	0,0%	0	0,0%	0	0,0%
Hürgaz	0	0,0%	0	0,0%	0	0,0%	0	0,0%
İpragaz	1025	29,8%	10	15,5%	253	11,1%	1289	22,2%
Kalegaz	0	0,0%	0	0,0%	0	0,0%	0	0,0%
Karadeniz	2	0,1%	0	0,0%	243	10,6%	245	4,2%
Kongaz	0	0,0%	0	0,0%	0	0,0%	0	0,0%
Likitgaz	8	0,2%	0	0,0%	0	0,0%	8	0,1%
Margaz	0	0,0%	0	0,0%	0	0,0%	0	0,0%
Mavigöl	0	0,0%	0	0,0%	0	0,0%	0	0,0%
Milangaz	379	11,0%	55	84,5%	445	19,4%	879	15,2%
Mogaz	338	9,8%	0	0,0%	0	0,0%	338	5,8%
Nargaz	0	0,0%	0	0,0%	0	0,0%	0	0,0%
Netgaz	0	0,0%	0	0,0%	0	0,0%	0	0,0%
Ogaz	0	0,0%	0	0,0%	0	0,0%	0	0,0%
Oralgaz	0	0,0%	0	0,0%	24	1,0%	24	0,4%
Pamukkale	0	0,0%	0	0,0%	0	0,0%	0	0,0%
Pegagaz	0	0,0%	0	0,0%	0	0,0%	0	0,0%
Petrol Ofisi	0	0,0%	0	0,0%	70	3,0%	70	1,2%
Selçuk	0	0,0%	0	0,0%	0	0,0%	0	0,0%
Selgaz	0	0,0%	0	0,0%	0	0,0%	0	0,0%
Shell	0	0,0%	0	0,0%	0	0,0%	0	0,0%
Sorgun As	0	0,0%	0	0,0%	0	0,0%	0	0,0%
Şarkgaz	0	0,0%	0	0,0%	0	0,0%	0	0,0%
Şiringaz	0	0,0%	0	0,0%	0	0,0%	0	0,0%
Total	0	0,0%	0	0,0%	0	0,0%	0	0,0%
Trabzongaz	167	4,9%	0	0,0%	1012	44,1%	1178	20,3%
Yamangaz	0	0,0%	0	0,0%	0	0,0%	0	0,0%
Yeni Yücel	0	0,0%	0	0,0%	0	0,0%	0	0,0%
Yıldırım	0	0,0%	0	0,0%	0	0,0%	0	0,0%
Yurtgaz	0	0,0%	0	0,0%	0	0,0%	0	0,0%
Yücelgaz	0	0,0%	0	0,0%	0	0,0%	0	0,0%
TOPLAM	3441	100%	65	100%	2292	100%	5799	100%

Tablo 3.29: Dağıtıcı şirketlerin Aydın ili satışlarının ürün bazlı dağılımı

ÜRÜN Dağıtıcılar	Tüplü LPG		Dökme LPG		Otogaz		Toplam	
	Satış (ton)	Pazar Payı	Satış (ton)	Pazar Payı	Satış (ton)	Pazar Payı	Satış (ton)	Pazar Payı
Akçagaz	0	0,0%	0	0,0%	0	0,0%	0	0,0%
Akgaz	0	0,0%	0	0,0%	0	0,0%	0	0,0%
Akpet	0	0,0%	0	0,0%	1254	3,7%	1254	2,2%
Altingaz	0	0,0%	0	0,0%	0	0,0%	0	0,0%
Anadolugaz	0	0,0%	0	0,0%	137	0,4%	137	0,2%
Antgaz	0	0,0%	0	0,0%	682	2,0%	682	1,2%
Argaz	0	0,0%	0	0,0%	0	0,0%	0	0,0%
Asgaz	0	0,0%	0	0,0%	0	0,0%	0	0,0%
Avgaz	0	0,0%	0	0,0%	0	0,0%	0	0,0%
Aygaz	7204	34,9%	457	23,2%	6985	20,8%	14646	26,1%
Birgaz	0	0,0%	0	0,0%	0	0,0%	0	0,0%
Bizimgaz	1555	7,5%	19	1,0%	94	0,3%	1667	3,0%
BP Gaz	1672	8,1%	0	0,0%	874	2,6%	2546	4,5%
Class Gaz	0	0,0%	0	0,0%	0	0,0%	0	0,0%
Çelebi	0	0,0%	0	0,0%	0	0,0%	0	0,0%
Egepet	0	0,0%	0	0,0%	0	0,0%	0	0,0%
Erciyes	0	0,0%	0	0,0%	0	0,0%	0	0,0%
Ergaz	673	3,3%	0	0,0%	0	0,0%	673	1,2%
Erolgaz	0	0,0%	0	0,0%	0	0,0%	0	0,0%
Eurogaz	0	0,0%	0	0,0%	0	0,0%	0	0,0%
Gagaz	0	0,0%	0	0,0%	0	0,0%	0	0,0%
Gazmer	0	0,0%	0	0,0%	0	0,0%	0	0,0%
Gesan	0	0,0%	0	0,0%	0	0,0%	0	0,0%
Goldgaz	0	0,0%	0	0,0%	0	0,0%	0	0,0%
Güneş Gaz	0	0,0%	0	0,0%	0	0,0%	0	0,0%
Güneygaz	0	0,0%	8	0,4%	1367	4,1%	1375	2,5%
Güvenalgaz	0	0,0%	0	0,0%	717	2,1%	717	1,3%
Güvengaz	0	0,0%	0	0,0%	0	0,0%	0	0,0%
Habaş	370	1,8%	0	0,0%	649	1,9%	1018	1,8%
Hasgaz	0	0,0%	0	0,0%	0	0,0%	0	0,0%
Hilaltüp	0	0,0%	0	0,0%	0	0,0%	0	0,0%
Hititgaz	0	0,0%	0	0,0%	0	0,0%	0	0,0%
Hizmetgaz	0	0,0%	0	0,0%	0	0,0%	0	0,0%
Hürgaz	0	0,0%	0	0,0%	0	0,0%	0	0,0%
İpragaz	4671	22,7%	847	42,9%	2650	7,9%	8169	14,5%
Kalegaz	0	0,0%	0	0,0%	0	0,0%	0	0,0%
Karadeniz	0	0,0%	0	0,0%	0	0,0%	0	0,0%
Kongaz	0	0,0%	0	0,0%	0	0,0%	0	0,0%
Likitgaz	0	0,0%	0	0,0%	0	0,0%	0	0,0%
Margaz	0	0,0%	0	0,0%	0	0,0%	0	0,0%
Mavigöl	0	0,0%	0	0,0%	0	0,0%	0	0,0%
Milangaz	3149	15,3%	43	2,2%	8117	24,2%	11309	20,1%
Mogaz	715	3,5%	326	16,5%	3218	9,6%	4259	7,6%
Nargaz	0	0,0%	0	0,0%	0	0,0%	0	0,0%
Netgaz	0	0,0%	0	0,0%	0	0,0%	0	0,0%
Ogaz	0	0,0%	130	6,6%	68	0,2%	198	0,4%
Oralgaz	0	0,0%	0	0,0%	0	0,0%	0	0,0%
Pamukkale	0	0,0%	0	0,0%	0	0,0%	0	0,0%
Pegagaz	0	0,0%	0	0,0%	0	0,0%	0	0,0%
Petrol Ofisi	0	0,0%	0	0,0%	1966	5,9%	1966	3,5%
Selçuk	0	0,0%	0	0,0%	0	0,0%	0	0,0%
Selgaz	0	0,0%	0	0,0%	0	0,0%	0	0,0%
Shell	0	0,0%	0	0,0%	2917	8,7%	2917	5,2%
Sorgun As	0	0,0%	0	0,0%	0	0,0%	0	0,0%
Şarkgaz	0	0,0%	0	0,0%	0	0,0%	0	0,0%
Şiringaz	0	0,0%	0	0,0%	0	0,0%	0	0,0%
Total	610	3,0%	143	7,3%	1094	3,3%	1847	3,3%
Trabzongaz	0	0,0%	0	0,0%	0	0,0%	0	0,0%
Yamangaz	0	0,0%	0	0,0%	0	0,0%	0	0,0%
Yeni Yücel	0	0,0%	0	0,0%	0	0,0%	0	0,0%
Yıldırım	0	0,0%	0	0,0%	471	1,4%	471	0,8%
Yurtgaz	0	0,0%	0	0,0%	327	1,0%	327	0,6%
Yücelgaz	0	0,0%	0	0,0%	0	0,0%	0	0,0%
TOPLAM	20618	100%	1974	100%	33586	100%	56178	100%

Tablo 3.30: Dağıtıcı şirketlerin Balıkesir ili satışlarının ürün bazlı dağılımı

ÜRÜN Dağıtıcılar	Tüplü LPG		Dökme LPG		Otogaz		Toplam	
	Satış (ton)	Pazar Payı	Satış (ton)	Pazar Payı	Satış (ton)	Pazar Payı	Satış (ton)	Pazar Payı
Akçagaz	0	0,0%	10	0,6%	0	0,0%	10	0,0%
Akgaz	0	0,0%	0	0,0%	249	0,7%	249	0,4%
Akpet	0	0,0%	12	0,7%	1440	4,2%	1453	2,4%
Altingaz	0	0,0%	0	0,0%	0	0,0%	0	0,0%
Anadolugaz	0	0,0%	0	0,0%	0	0,0%	0	0,0%
Antgaz	0	0,0%	0	0,0%	0	0,0%	0	0,0%
Argaz	0	0,0%	0	0,0%	0	0,0%	0	0,0%
Asgaz	74	0,3%	0	0,0%	0	0,0%	74	0,1%
Avgaz	0	0,0%	0	0,0%	0	0,0%	0	0,0%
Aygaz	11393	45,7%	653	37,3%	8149	23,6%	20196	33,0%
Birgaz	0	0,0%	0	0,0%	0	0,0%	0	0,0%
Bizimgaz	834	3,4%	4	0,2%	429	1,2%	1267	2,1%
BP Gaz	1091	4,4%	0	0,0%	2948	8,5%	4038	6,6%
Class Gaz	0	0,0%	0	0,0%	0	0,0%	0	0,0%
Çelebi	0	0,0%	0	0,0%	0	0,0%	0	0,0%
Egepet	0	0,0%	0	0,0%	38	0,1%	38	0,1%
Erciyes	0	0,0%	0	0,0%	0	0,0%	0	0,0%
Ergaz	698	2,8%	0	0,0%	0	0,0%	698	1,1%
Erolgaz	0	0,0%	0	0,0%	0	0,0%	0	0,0%
Eurogaz	0	0,0%	0	0,0%	0	0,0%	0	0,0%
Gaggaz	0	0,0%	0	0,0%	0	0,0%	0	0,0%
Gazmer	0	0,0%	0	0,0%	0	0,0%	0	0,0%
Gesan	0	0,0%	0	0,0%	0	0,0%	0	0,0%
Goldgaz	0	0,0%	0	0,0%	0	0,0%	0	0,0%
Güneş Gaz	0	0,0%	0	0,0%	0	0,0%	0	0,0%
Güneygaz	462	1,9%	70	4,0%	52	0,2%	584	1,0%
Güvenalgaz	0	0,0%	0	0,0%	1190	3,5%	1190	1,9%
Güvengaz	0	0,0%	0	0,0%	0	0,0%	0	0,0%
Habaş	428	1,7%	54	3,1%	1277	3,7%	1759	2,9%
Hasgaz	0	0,0%	0	0,0%	0	0,0%	0	0,0%
Hilaltüp	0	0,0%	0	0,0%	0	0,0%	0	0,0%
Hititgaz	0	0,0%	0	0,0%	0	0,0%	0	0,0%
Hizmetgaz	0	0,0%	110	6,3%	0	0,0%	110	0,2%
Hürgaz	0	0,0%	0	0,0%	0	0,0%	0	0,0%
İpragaz	4424	17,8%	381	21,7%	1360	3,9%	6165	10,1%
Kalegaz	0	0,0%	0	0,0%	0	0,0%	0	0,0%
Karadeniz	0	0,0%	0	0,0%	0	0,0%	0	0,0%
Kongaz	0	0,0%	0	0,0%	0	0,0%	0	0,0%
Likitgaz	0	0,0%	0	0,0%	0	0,0%	0	0,0%
Margaz	0	0,0%	0	0,0%	0	0,0%	0	0,0%
Mavigöl	0	0,0%	0	0,0%	0	0,0%	0	0,0%
Milangaz	3271	13,1%	84	4,8%	7654	22,2%	11010	18,0%
Mogaz	1230	4,9%	20	1,1%	2386	6,9%	3636	5,9%
Nargaz	0	0,0%	0	0,0%	0	0,0%	0	0,0%
Netgaz	0	0,0%	0	0,0%	0	0,0%	0	0,0%
Ogaz	0	0,0%	69	4,0%	39	0,1%	108	0,2%
Oralgaz	0	0,0%	0	0,0%	0	0,0%	0	0,0%
Pamukkale	0	0,0%	0	0,0%	0	0,0%	0	0,0%
Pegagaz	0	0,0%	0	0,0%	0	0,0%	0	0,0%
Petrol Ofisi	0	0,0%	0	0,0%	1874	5,4%	1874	3,1%
Selçuk	0	0,0%	0	0,0%	0	0,0%	0	0,0%
Selgaz	0	0,0%	0	0,0%	0	0,0%	0	0,0%
Shell	0	0,0%	6	0,3%	1860	5,4%	1866	3,1%
Sorgun As	0	0,0%	0	0,0%	0	0,0%	0	0,0%
Şarkgaz	0	0,0%	0	0,0%	0	0,0%	0	0,0%
Şiringaz	0	0,0%	0	0,0%	0	0,0%	0	0,0%
Total	1002	4,0%	281	16,0%	2809	8,1%	4092	6,7%
Trabzongaz	0	0,0%	0	0,0%	0	0,0%	0	0,0%
Yamangaz	0	0,0%	0	0,0%	0	0,0%	0	0,0%
Yeni Yücel	0	0,0%	0	0,0%	0	0,0%	0	0,0%
Yıldırım	0	0,0%	0	0,0%	344	1,0%	344	0,6%
Yurtgaz	0	0,0%	0	0,0%	439	1,3%	439	0,7%
Yücelgaz	0	0,0%	0	0,0%	0	0,0%	0	0,0%
TOPLAM	24907	100%	1754	100%	34538	100%	61199	100%

Tablo 3.31: Dağıtıcı şirketlerin Bartın ili satışlarının ürün bazlı dağılımı

ÜRÜN Dağıtıcılar	Tüplü LPG		Dökme LPG		Otogaz		Toplam	
	Satış (ton)	Pazar Payı	Satış (ton)	Pazar Payı	Satış (ton)	Pazar Payı	Satış (ton)	Pazar Payı
Akçagaz	239	5,5%	0	0,0%	0	0,0%	239	2,3%
Akgaz	0	0,0%	0	0,0%	0	0,0%	0	0,0%
Akpet	0	0,0%	0	0,0%	0	0,0%	0	0,0%
Altingaz	0	0,0%	0	0,0%	0	0,0%	0	0,0%
Anadolugaz	0	0,0%	0	0,0%	0	0,0%	0	0,0%
Antgaz	0	0,0%	0	0,0%	0	0,0%	0	0,0%
Argaz	0	0,0%	0	0,0%	0	0,0%	0	0,0%
Asgaz	0	0,0%	0	0,0%	0	0,0%	0	0,0%
Avgaz	0	0,0%	0	0,0%	0	0,0%	0	0,0%
Aygaz	2031	46,9%	20	10,6%	0	0,0%	2051	19,7%
Birgaz	0	0,0%	0	0,0%	0	0,0%	0	0,0%
Bizimgaz	0	0,0%	0	0,0%	0	0,0%	0	0,0%
BP Gaz	0	0,0%	0	0,0%	0	0,0%	0	0,0%
Class Gaz	0	0,0%	0	0,0%	0	0,0%	0	0,0%
Çelebi	0	0,0%	0	0,0%	0	0,0%	0	0,0%
Egepet	0	0,0%	0	0,0%	0	0,0%	0	0,0%
Erciyes	0	0,0%	0	0,0%	0	0,0%	0	0,0%
Ergaz	0	0,0%	0	0,0%	0	0,0%	0	0,0%
Erolgaz	0	0,0%	0	0,0%	0	0,0%	0	0,0%
Eurogaz	0	0,0%	0	0,0%	0	0,0%	0	0,0%
Gagaz	0	0,0%	0	0,0%	0	0,0%	0	0,0%
Gazmer	0	0,0%	0	0,0%	0	0,0%	0	0,0%
Gesan	0	0,0%	0	0,0%	0	0,0%	0	0,0%
Goldgaz	0	0,0%	0	0,0%	0	0,0%	0	0,0%
Güneş Gaz	0	0,0%	0	0,0%	0	0,0%	0	0,0%
Güneygaz	0	0,0%	0	0,0%	0	0,0%	0	0,0%
Güvenalgaz	0	0,0%	0	0,0%	30	0,5%	30	0,3%
Güvengaz	0	0,0%	0	0,0%	0	0,0%	0	0,0%
Habaş	0	0,0%	0	0,0%	221	3,8%	221	2,1%
Hasgaz	0	0,0%	0	0,0%	0	0,0%	0	0,0%
Hilaltüp	0	0,0%	0	0,0%	0	0,0%	0	0,0%
Hititgaz	0	0,0%	0	0,0%	0	0,0%	0	0,0%
Hizmetgaz	0	0,0%	0	0,0%	0	0,0%	0	0,0%
Hürgaz	0	0,0%	0	0,0%	0	0,0%	0	0,0%
İpragaz	671	15,5%	162	87,0%	895	15,2%	1729	16,6%
Kalegaz	0	0,0%	0	0,0%	0	0,0%	0	0,0%
Karadeniz	0	0,0%	0	0,0%	0	0,0%	0	0,0%
Kongaz	0	0,0%	0	0,0%	0	0,0%	0	0,0%
Likitgaz	0	0,0%	0	0,0%	0	0,0%	0	0,0%
Margaz	0	0,0%	0	0,0%	0	0,0%	0	0,0%
Mavigöl	0	0,0%	0	0,0%	0	0,0%	0	0,0%
Milangaz	759	17,6%	5	2,4%	2648	45,1%	3412	32,8%
Mogaz	476	11,0%	0	0,0%	617	10,5%	1092	10,5%
Nargaz	0	0,0%	0	0,0%	0	0,0%	0	0,0%
Netgaz	0	0,0%	0	0,0%	0	0,0%	0	0,0%
Ogaz	0	0,0%	0	0,0%	0	0,0%	0	0,0%
Oralgaz	0	0,0%	0	0,0%	0	0,0%	0	0,0%
Pamukkale	0	0,0%	0	0,0%	0	0,0%	0	0,0%
Pegagaz	0	0,0%	0	0,0%	0	0,0%	0	0,0%
Petrol Ofisi	0	0,0%	0	0,0%	283	4,8%	283	2,7%
Selçuk	0	0,0%	0	0,0%	0	0,0%	0	0,0%
Selgaz	0	0,0%	0	0,0%	0	0,0%	0	0,0%
Shell	0	0,0%	0	0,0%	636	10,8%	636	6,1%
Sorgun As	0	0,0%	0	0,0%	0	0,0%	0	0,0%
Şarkgaz	0	0,0%	0	0,0%	0	0,0%	0	0,0%
Şiringaz	0	0,0%	0	0,0%	0	0,0%	0	0,0%
Total	151	3,5%	0	0,0%	531	9,0%	681	6,6%
Trabzongaz	0	0,0%	0	0,0%	15	0,3%	15	0,2%
Yamangaz	0	0,0%	0	0,0%	0	0,0%	0	0,0%
Yeni Yücel	0	0,0%	0	0,0%	0	0,0%	0	0,0%
Yıldırım	0	0,0%	0	0,0%	0	0,0%	0	0,0%
Yurtgaz	0	0,0%	0	0,0%	0	0,0%	0	0,0%
Yücelgaz	0	0,0%	0	0,0%	0	0,0%	0	0,0%
TOPLAM	4327	100%	187	100%	5875	100%	10389	100%

Tablo 3.32: Dağıtıcı şirketlerin Batman ili satışlarının ürün bazlı dağılımı

ÜRÜN Dağıtıcılar	Tüplü LPG		Dökme LPG		Otogaz		Toplam	
	Satış (ton)	Pazar Payı	Satış (ton)	Pazar Payı	Satış (ton)	Pazar Payı	Satış (ton)	Pazar Payı
Akçagaz	0	0,0%	0	0,0%	0	0,0%	0	0,0%
Akgaz	0	0,0%	0	0,0%	0	0,0%	0	0,0%
Akpet	0	0,0%	0	0,0%	362	7,1%	362	3,7%
Altingaz	0	0,0%	0	0,0%	0	0,0%	0	0,0%
Anadolugaz	0	0,0%	0	0,0%	0	0,0%	0	0,0%
Antgaz	0	0,0%	0	0,0%	0	0,0%	0	0,0%
Argaz	406	9,0%	0	0,0%	1114	22,0%	1520	15,5%
Asgaz	0	0,0%	0	0,0%	0	0,0%	0	0,0%
Avgaz	0	0,0%	0	0,0%	0	0,0%	0	0,0%
Aygaz	955	21,2%	10	4,5%	115	2,3%	1080	11,0%
Birgaz	0	0,0%	0	0,0%	0	0,0%	0	0,0%
Bizimgaz	0	0,0%	0	0,0%	251	5,0%	251	2,6%
BP Gaz	200	4,5%	0	0,0%	0	0,0%	200	2,0%
Class Gaz	0	0,0%	0	0,0%	0	0,0%	0	0,0%
Çelebi	16	0,4%	0	0,0%	397	7,8%	413	4,2%
Egepet	0	0,0%	0	0,0%	0	0,0%	0	0,0%
Erciyes	0	0,0%	0	0,0%	0	0,0%	0	0,0%
Ergaz	0	0,0%	0	0,0%	0	0,0%	0	0,0%
Erolgaz	0	0,0%	51	23,1%	353	7,0%	404	4,1%
Eurogaz	127	2,8%	0	0,0%	86	1,7%	213	2,2%
Gagaz	0	0,0%	0	0,0%	0	0,0%	0	0,0%
Gazmer	0	0,0%	0	0,0%	0	0,0%	0	0,0%
Gesan	0	0,0%	0	0,0%	0	0,0%	0	0,0%
Goldgaz	0	0,0%	0	0,0%	0	0,0%	0	0,0%
Güneş Gaz	0	0,0%	0	0,0%	0	0,0%	0	0,0%
Güneygaz	0	0,0%	0	0,0%	0	0,0%	0	0,0%
Güvenalgaz	0	0,0%	0	0,0%	107	2,1%	107	1,1%
Güvengaz	0	0,0%	0	0,0%	0	0,0%	0	0,0%
Habaş	0	0,0%	0	0,0%	0	0,0%	0	0,0%
Hasgaz	0	0,0%	0	0,0%	0	0,0%	0	0,0%
Hilaltüp	0	0,0%	0	0,0%	0	0,0%	0	0,0%
Hititgaz	0	0,0%	0	0,0%	0	0,0%	0	0,0%
Hizmetgaz	0	0,0%	0	0,0%	0	0,0%	0	0,0%
Hürgaz	0	0,0%	0	0,0%	0	0,0%	0	0,0%
İpragaz	2629	58,5%	37	16,6%	455	9,0%	3122	31,9%
Kalegaz	0	0,0%	0	0,0%	0	0,0%	0	0,0%
Karadeniz	0	0,0%	0	0,0%	0	0,0%	0	0,0%
Kongaz	0	0,0%	0	0,0%	0	0,0%	0	0,0%
Likitgaz	0	0,0%	0	0,0%	0	0,0%	0	0,0%
Margaz	0	0,0%	0	0,0%	0	0,0%	0	0,0%
Mavigöl	0	0,0%	0	0,0%	0	0,0%	0	0,0%
Milangaz	140	3,1%	54	24,2%	50	1,0%	244	2,5%
Mogaz	17	0,4%	70	31,6%	110	2,2%	197	2,0%
Nargaz	5	0,1%	0	0,0%	1233	24,3%	1238	12,6%
Netgaz	0	0,0%	0	0,0%	0	0,0%	0	0,0%
Ogaz	0	0,0%	0	0,0%	0	0,0%	0	0,0%
Oralgaz	0	0,0%	0	0,0%	82	1,6%	82	0,8%
Pamukkale	0	0,0%	0	0,0%	0	0,0%	0	0,0%
Pegagaz	0	0,0%	0	0,0%	0	0,0%	0	0,0%
Petrol Ofisi	0	0,0%	0	0,0%	69	1,4%	69	0,7%
Selçuk	0	0,0%	0	0,0%	0	0,0%	0	0,0%
Selgaz	0	0,0%	0	0,0%	0	0,0%	0	0,0%
Shell	0	0,0%	0	0,0%	0	0,0%	0	0,0%
Sorgun As	0	0,0%	0	0,0%	0	0,0%	0	0,0%
Şarkgaz	0	0,0%	0	0,0%	0	0,0%	0	0,0%
Şiringaz	0	0,0%	0	0,0%	0	0,0%	0	0,0%
Total	0	0,0%	0	0,0%	156	3,1%	156	1,6%
Trabzongaz	0	0,0%	0	0,0%	0	0,0%	0	0,0%
Yamangaz	0	0,0%	0	0,0%	52	1,0%	52	0,5%
Yeni Yücel	0	0,0%	0	0,0%	0	0,0%	0	0,0%
Yıldırım	0	0,0%	0	0,0%	82	1,6%	82	0,8%
Yurtgaz	0	0,0%	0	0,0%	0	0,0%	0	0,0%
Yücelgaz	0	0,0%	0	0,0%	0	0,0%	0	0,0%
TOPLAM	4496	100%	222	100%	5073	100%	9790	100%

Tablo 3.33: Dağıtıcı şirketlerin Bayburt ili satışlarının ürün bazlı dağılımı

ÜRÜN Dağıtıcılar	Tüplü LPG		Dökme LPG		Otogaz		Toplam	
	Satış (ton)	Pazar Payı	Satış (ton)	Pazar Payı	Satış (ton)	Pazar Payı	Satış (ton)	Pazar Payı
Akçagaz	0	0,0%	0	0,0%	0	0,0%	0	0,0%
Akgaz	0	0,0%	0	0,0%	0	0,0%	0	0,0%
Akpet	0	0,0%	0	0,0%	186	11,5%	186	6,5%
Altingaz	0	0,0%	0	0,0%	0	0,0%	0	0,0%
Anadolugaz	0	0,0%	0	0,0%	0	0,0%	0	0,0%
Antgaz	0	0,0%	0	0,0%	0	0,0%	0	0,0%
Argaz	0	0,0%	0	0,0%	0	0,0%	0	0,0%
Asgaz	0	0,0%	0	0,0%	0	0,0%	0	0,0%
Avgaz	0	0,0%	0	0,0%	0	0,0%	0	0,0%
Aygaz	426	34,4%	1	11,6%	389	24,0%	816	28,4%
Birgaz	0	0,0%	0	0,0%	0	0,0%	0	0,0%
Bizimgaz	0	0,0%	0	0,0%	89	5,5%	89	3,1%
BP Gaz	0	0,0%	0	0,0%	0	0,0%	0	0,0%
Class Gaz	0	0,0%	0	0,0%	0	0,0%	0	0,0%
Çelebi	0	0,0%	0	0,0%	0	0,0%	0	0,0%
Egepet	0	0,0%	0	0,0%	0	0,0%	0	0,0%
Erciyes	0	0,0%	0	0,0%	0	0,0%	0	0,0%
Ergaz	37	3,0%	0	0,0%	0	0,0%	37	1,3%
Erolgaz	0	0,0%	0	0,0%	0	0,0%	0	0,0%
Eurogaz	0	0,0%	0	0,0%	0	0,0%	0	0,0%
Gagaz	0	0,0%	0	0,0%	0	0,0%	0	0,0%
Gazmer	0	0,0%	0	0,0%	0	0,0%	0	0,0%
Gesan	0	0,0%	0	0,0%	0	0,0%	0	0,0%
Goldgaz	0	0,0%	0	0,0%	0	0,0%	0	0,0%
Güneş Gaz	0	0,0%	0	0,0%	0	0,0%	0	0,0%
Güneygaz	0	0,0%	0	0,0%	0	0,0%	0	0,0%
Güvenalgaz	0	0,0%	0	0,0%	36	2,2%	36	1,3%
Güvengaz	0	0,0%	0	0,0%	0	0,0%	0	0,0%
Habaş	0	0,0%	0	0,0%	0	0,0%	0	0,0%
Hasgaz	0	0,0%	0	0,0%	0	0,0%	0	0,0%
Hilaltüp	0	0,0%	0	0,0%	0	0,0%	0	0,0%
Hititgaz	0	0,0%	0	0,0%	0	0,0%	0	0,0%
Hizmetgaz	0	0,0%	0	0,0%	0	0,0%	0	0,0%
Hürgaz	0	0,0%	0	0,0%	0	0,0%	0	0,0%
İpragaz	200	16,1%	0	0,0%	0	0,0%	200	7,0%
Kalegaz	0	0,0%	0	0,0%	0	0,0%	0	0,0%
Karadeniz	0	0,0%	0	0,0%	166	10,2%	166	5,8%
Kongaz	0	0,0%	0	0,0%	0	0,0%	0	0,0%
Likitgaz	0	0,0%	0	0,0%	0	0,0%	0	0,0%
Margaz	0	0,0%	0	0,0%	0	0,0%	0	0,0%
Mavigöl	0	0,0%	0	0,0%	0	0,0%	0	0,0%
Milangaz	399	32,2%	0	0,0%	314	19,4%	713	24,8%
Mogaz	27	2,1%	11	88,4%	79	4,9%	117	4,1%
Nargaz	0	0,0%	0	0,0%	0	0,0%	0	0,0%
Netgaz	0	0,0%	0	0,0%	0	0,0%	0	0,0%
Ogaz	0	0,0%	0	0,0%	0	0,0%	0	0,0%
Oralgaz	0	0,0%	0	0,0%	362	22,3%	362	12,6%
Pamukkale	0	0,0%	0	0,0%	0	0,0%	0	0,0%
Pegagaz	0	0,0%	0	0,0%	0	0,0%	0	0,0%
Petrol Ofisi	0	0,0%	0	0,0%	0	0,0%	0	0,0%
Selçuk	0	0,0%	0	0,0%	0	0,0%	0	0,0%
Selgaz	0	0,0%	0	0,0%	0	0,0%	0	0,0%
Shell	0	0,0%	0	0,0%	0	0,0%	0	0,0%
Sorgun As	0	0,0%	0	0,0%	0	0,0%	0	0,0%
Şarkgaz	0	0,0%	0	0,0%	0	0,0%	0	0,0%
Şiringaz	0	0,0%	0	0,0%	0	0,0%	0	0,0%
Total	101	8,2%	0	0,0%	0	0,0%	101	3,5%
Trabzongaz	48	3,9%	0	0,0%	0	0,0%	48	1,7%
Yamangaz	0	0,0%	0	0,0%	0	0,0%	0	0,0%
Yeni Yücel	0	0,0%	0	0,0%	0	0,0%	0	0,0%
Yıldırım	0	0,0%	0	0,0%	0	0,0%	0	0,0%
Yurtgaz	0	0,0%	0	0,0%	0	0,0%	0	0,0%
Yücelgaz	0	0,0%	0	0,0%	0	0,0%	0	0,0%
TOPLAM	1239	100%	12	100%	1621	100%	2872	100%

Tablo 3.34: Dağıtıcı şirketlerin Bilecik ili satışlarının ürün bazlı dağılımı

ÜRÜN Dağıtıcılar	Tüplü LPG		Dökme LPG		Otogaz		Toplam	
	Satış (ton)	Pazar Payı	Satış (ton)	Pazar Payı	Satış (ton)	Pazar Payı	Satış (ton)	Pazar Payı
Akçagaz	0	0,0%	0	0,0%	0	0,0%	0	0,0%
Akgaz	0	0,0%	0	0,0%	0	0,0%	0	0,0%
Akpet	0	0,0%	0	0,0%	71	1,3%	71	0,7%
Altingaz	0	0,0%	0	0,0%	0	0,0%	0	0,0%
Anadolugaz	0	0,0%	379	25,2%	0	0,0%	379	3,5%
Antgaz	0	0,0%	0	0,0%	0	0,0%	0	0,0%
Argaz	0	0,0%	0	0,0%	0	0,0%	0	0,0%
Asgaz	1	0,0%	0	0,0%	0	0,0%	1	0,0%
Avgaz	0	0,0%	0	0,0%	0	0,0%	0	0,0%
Aygaz	2213	55,6%	247	16,5%	856	16,1%	3317	30,7%
Birgaz	0	0,0%	0	0,0%	0	0,0%	0	0,0%
Bizimgaz	0	0,0%	0	0,0%	0	0,0%	0	0,0%
BP Gaz	161	4,0%	0	0,0%	96	1,8%	257	2,4%
Class Gaz	0	0,0%	0	0,0%	0	0,0%	0	0,0%
Çelebi	0	0,0%	0	0,0%	0	0,0%	0	0,0%
Egepet	0	0,0%	0	0,0%	0	0,0%	0	0,0%
Erciyes	0	0,0%	0	0,0%	0	0,0%	0	0,0%
Ergaz	87	2,2%	0	0,0%	0	0,0%	87	0,8%
Erolgaz	0	0,0%	0	0,0%	0	0,0%	0	0,0%
Eurogaz	0	0,0%	0	0,0%	0	0,0%	0	0,0%
Gagaz	0	0,0%	0	0,0%	0	0,0%	0	0,0%
Gazmer	0	0,0%	0	0,0%	0	0,0%	0	0,0%
Gesan	0	0,0%	0	0,0%	0	0,0%	0	0,0%
Goldgaz	0	0,0%	0	0,0%	0	0,0%	0	0,0%
Güneş Gaz	0	0,0%	0	0,0%	0	0,0%	0	0,0%
Güneygaz	0	0,0%	0	0,0%	0	0,0%	0	0,0%
Güvenalgaz	0	0,0%	0	0,0%	0	0,0%	0	0,0%
Güvengaz	0	0,0%	0	0,0%	0	0,0%	0	0,0%
Habaş	132	3,3%	15	1,0%	0	0,0%	147	1,4%
Hasgaz	0	0,0%	0	0,0%	0	0,0%	0	0,0%
Hilaltüp	0	0,0%	0	0,0%	0	0,0%	0	0,0%
Hititgaz	0	0,0%	0	0,0%	0	0,0%	0	0,0%
Hizmetgaz	0	0,0%	474	31,6%	6	0,1%	480	4,4%
Hürgaz	0	0,0%	0	0,0%	0	0,0%	0	0,0%
İpragaz	718	18,0%	336	22,4%	464	8,7%	1518	14,1%
Kalegaz	0	0,0%	0	0,0%	0	0,0%	0	0,0%
Karadeniz	0	0,0%	0	0,0%	0	0,0%	0	0,0%
Kongaz	0	0,0%	0	0,0%	0	0,0%	0	0,0%
Likitgaz	3	0,1%	0	0,0%	0	0,0%	3	0,0%
Margaz	0	0,0%	0	0,0%	0	0,0%	0	0,0%
Mavigöl	0	0,0%	0	0,0%	0	0,0%	0	0,0%
Milangaz	633	15,9%	50	3,3%	2637	49,5%	3320	30,7%
Mogaz	0	0,0%	0	0,0%	184	3,5%	184	1,7%
Nargaz	0	0,0%	0	0,0%	0	0,0%	0	0,0%
Netgaz	0	0,0%	0	0,0%	0	0,0%	0	0,0%
Ogaz	0	0,0%	0	0,0%	0	0,0%	0	0,0%
Oralgaz	0	0,0%	0	0,0%	0	0,0%	0	0,0%
Pamukkale	0	0,0%	0	0,0%	0	0,0%	0	0,0%
Pegagaz	0	0,0%	0	0,0%	0	0,0%	0	0,0%
Petrol Ofisi	0	0,0%	0	0,0%	152	2,9%	152	1,4%
Selçuk	0	0,0%	0	0,0%	0	0,0%	0	0,0%
Selgaz	0	0,0%	0	0,0%	0	0,0%	0	0,0%
Shell	0	0,0%	0	0,0%	370	7,0%	370	3,4%
Sorgun As	0	0,0%	0	0,0%	0	0,0%	0	0,0%
Şarkgaz	0	0,0%	0	0,0%	0	0,0%	0	0,0%
Şiringaz	0	0,0%	0	0,0%	0	0,0%	0	0,0%
Total	32	0,8%	0	0,0%	351	6,6%	383	3,5%
Trabzongaz	0	0,0%	0	0,0%	0	0,0%	0	0,0%
Yamangaz	0	0,0%	0	0,0%	0	0,0%	0	0,0%
Yeni Yücel	0	0,0%	0	0,0%	0	0,0%	0	0,0%
Yıldırım	0	0,0%	0	0,0%	63	1,2%	63	0,6%
Yurtgaz	0	0,0%	0	0,0%	74	1,4%	74	0,7%
Yücelgaz	0	0,0%	0	0,0%	0	0,0%	0	0,0%
TOPLAM	3979	100	1500	100	5325	100	10804	100

Tablo 3.35: Dağıtıcı şirketlerin Bingöl ili satışlarının ürün bazlı dağılımı

ÜRÜN Dağıtıcılar	Tüplü LPG		Dökme LPG		Otogaz		Toplam	
	Satış (ton)	Pazar Payı	Satış (ton)	Pazar Payı	Satış (ton)	Pazar Payı	Satış (ton)	Pazar Payı
Akçagaz	0	0,0%	0	0,0%	0	0,0%	0	0,0%
Akgaz	0	0,0%	0	0,0%	0	0,0%	0	0,0%
Akpet	0	0,0%	0	0,0%	0	0,0%	0	0,0%
Altingaz	0	0,0%	0	0,0%	0	0,0%	0	0,0%
Anadolugaz	0	0,0%	0	0,0%	0	0,0%	0	0,0%
Antgaz	0	0,0%	0	0,0%	0	0,0%	0	0,0%
Argaz	0	0,0%	0	0,0%	0	0,0%	0	0,0%
Asgaz	0	0,0%	0	0,0%	0	0,0%	0	0,0%
Avgaz	0	0,0%	0	0,0%	0	0,0%	0	0,0%
Aygaz	837	25,1%	25	36,4%	436	18,6%	1297	22,6%
Birgaz	0	0,0%	0	0,0%	0	0,0%	0	0,0%
Bizimgaz	344	10,3%	0	0,0%	0	0,0%	344	6,0%
BP Gaz	118	3,5%	0	0,0%	0	0,0%	118	2,1%
Class Gaz	0	0,0%	0	0,0%	0	0,0%	0	0,0%
Çelebi	0	0,0%	0	0,0%	0	0,0%	0	0,0%
Egepet	0	0,0%	0	0,0%	0	0,0%	0	0,0%
Erciyes	0	0,0%	0	0,0%	0	0,0%	0	0,0%
Ergaz	137	4,1%	0	0,0%	0	0,0%	137	2,4%
Erolgaz	0	0,0%	0	0,0%	0	0,0%	0	0,0%
Eurogaz	0	0,0%	0	0,0%	0	0,0%	0	0,0%
Gagaz	0	0,0%	0	0,0%	0	0,0%	0	0,0%
Gazmer	0	0,0%	0	0,0%	0	0,0%	0	0,0%
Gesan	0	0,0%	0	0,0%	0	0,0%	0	0,0%
Goldgaz	0	0,0%	0	0,0%	0	0,0%	0	0,0%
Güneş Gaz	0	0,0%	0	0,0%	0	0,0%	0	0,0%
Güneygaz	0	0,0%	0	0,0%	0	0,0%	0	0,0%
Güvenalgaz	0	0,0%	0	0,0%	0	0,0%	0	0,0%
Güvengaz	0	0,0%	0	0,0%	0	0,0%	0	0,0%
Habaş	0	0,0%	0	0,0%	0	0,0%	0	0,0%
Hasgaz	0	0,0%	0	0,0%	0	0,0%	0	0,0%
Hilaltüp	0	0,0%	0	0,0%	0	0,0%	0	0,0%
Hititgaz	0	0,0%	0	0,0%	0	0,0%	0	0,0%
Hizmetgaz	0	0,0%	0	0,0%	0	0,0%	0	0,0%
Hürgaz	0	0,0%	0	0,0%	0	0,0%	0	0,0%
İpragaz	833	25,0%	27	40,0%	338	14,4%	1198	20,8%
Kalegaz	0	0,0%	0	0,0%	0	0,0%	0	0,0%
Karadeniz	0	0,0%	0	0,0%	0	0,0%	0	0,0%
Kongaz	0	0,0%	0	0,0%	0	0,0%	0	0,0%
Likitgaz	0	0,0%	0	0,0%	0	0,0%	0	0,0%
Margaz	0	0,0%	0	0,0%	0	0,0%	0	0,0%
Mavigöl	0	0,0%	0	0,0%	0	0,0%	0	0,0%
Milangaz	165	5,0%	1	1,0%	0	0,0%	166	2,9%
Mogaz	519	15,5%	15	22,6%	113	4,8%	647	11,3%
Nargaz	0	0,0%	0	0,0%	0	0,0%	0	0,0%
Netgaz	0	0,0%	0	0,0%	0	0,0%	0	0,0%
Ogaz	0	0,0%	0	0,0%	0	0,0%	0	0,0%
Oralgaz	14	0,4%	0	0,0%	511	21,8%	525	9,1%
Pamukkale	0	0,0%	0	0,0%	0	0,0%	0	0,0%
Pegagaz	0	0,0%	0	0,0%	0	0,0%	0	0,0%
Petrol Ofisi	0	0,0%	0	0,0%	0	0,0%	0	0,0%
Selçuk	0	0,0%	0	0,0%	0	0,0%	0	0,0%
Selgaz	0	0,0%	0	0,0%	0	0,0%	0	0,0%
Shell	0	0,0%	0	0,0%	0	0,0%	0	0,0%
Sorgun As	0	0,0%	0	0,0%	0	0,0%	0	0,0%
Şarkgaz	188	5,6%	0	0,0%	735	31,4%	923	16,1%
Şiringaz	0	0,0%	0	0,0%	0	0,0%	0	0,0%
Total	180	5,4%	0	0,0%	0	0,0%	180	3,1%
Trabzongaz	0	0,0%	0	0,0%	0	0,0%	0	0,0%
Yamangaz	0	0,0%	0	0,0%	212	9,0%	212	3,7%
Yeni Yücel	0	0,0%	0	0,0%	0	0,0%	0	0,0%
Yıldırım	0	0,0%	0	0,0%	0	0,0%	0	0,0%
Yurtgaz	0	0,0%	0	0,0%	0	0,0%	0	0,0%
Yücelgaz	0	0,0%	0	0,0%	0	0,0%	0	0,0%
TOPLAM	3336	100%	67	100%	2345	100%	5748	100%

Tablo 3.36: Dağıtıcı şirketlerin Bitlis ili satışlarının ürün bazlı dağılımı

ÜRÜN Dağıtıcılar	Tüplü LPG		Dökme LPG		Otogaz		Toplam	
	Satış (ton)	Pazar Payı	Satış (ton)	Pazar Payı	Satış (ton)	Pazar Payı	Satış (ton)	Pazar Payı
Akçagaz	0	0,0%	0	0,0%	0	0,0%	0	0,0%
Akgaz	0	0,0%	0	0,0%	0	0,0%	0	0,0%
Akpet	0	0,0%	0	0,0%	195	5,7%	195	3,1%
Altingaz	0	0,0%	0	0,0%	0	0,0%	0	0,0%
Anadolugaz	0	0,0%	0	0,0%	0	0,0%	0	0,0%
Antgaz	0	0,0%	0	0,0%	0	0,0%	0	0,0%
Argaz	1	0,1%	0	0,0%	115	3,3%	116	1,9%
Asgaz	0	0,0%	0	0,0%	0	0,0%	0	0,0%
Avgaz	0	0,0%	0	0,0%	0	0,0%	0	0,0%
Aygaz	1207	44,3%	4	3,2%	618	17,9%	1829	29,1%
Birgaz	0	0,0%	0	0,0%	0	0,0%	0	0,0%
Bizimgaz	0	0,0%	0	0,0%	0	0,0%	0	0,0%
BP Gaz	0	0,0%	0	0,0%	0	0,0%	0	0,0%
Class Gaz	0	0,0%	0	0,0%	0	0,0%	0	0,0%
Çelebi	3	0,1%	8	7,1%	633	18,3%	645	10,2%
Egepet	0	0,0%	0	0,0%	0	0,0%	0	0,0%
Erciyes	0	0,0%	0	0,0%	0	0,0%	0	0,0%
Ergaz	0	0,0%	0	0,0%	0	0,0%	0	0,0%
Erolgaz	0	0,0%	0	0,0%	242	7,0%	242	3,8%
Eurogaz	0	0,0%	0	0,0%	0	0,0%	0	0,0%
Gaggaz	0	0,0%	0	0,0%	0	0,0%	0	0,0%
Gazmer	0	0,0%	0	0,0%	0	0,0%	0	0,0%
Gesan	0	0,0%	0	0,0%	0	0,0%	0	0,0%
Goldgaz	0	0,0%	0	0,0%	0	0,0%	0	0,0%
Güneş Gaz	0	0,0%	0	0,0%	0	0,0%	0	0,0%
Güneygaz	0	0,0%	0	0,0%	0	0,0%	0	0,0%
Güvenalgaz	0	0,0%	0	0,0%	144	4,2%	144	2,3%
Güvengaz	0	0,0%	0	0,0%	0	0,0%	0	0,0%
Habaş	0	0,0%	0	0,0%	0	0,0%	0	0,0%
Hasgaz	0	0,0%	0	0,0%	0	0,0%	0	0,0%
Hilaltüp	0	0,0%	0	0,0%	0	0,0%	0	0,0%
Hititgaz	0	0,0%	0	0,0%	0	0,0%	0	0,0%
Hizmetgaz	0	0,0%	80	72,7%	0	0,0%	80	1,3%
Hürgaz	0	0,0%	0	0,0%	0	0,0%	0	0,0%
İpragaz	925	34,0%	12	11,0%	128	3,7%	1065	16,9%
Kalegaz	0	0,0%	0	0,0%	0	0,0%	0	0,0%
Karadeniz	0	0,0%	0	0,0%	0	0,0%	0	0,0%
Kongaz	0	0,0%	0	0,0%	0	0,0%	0	0,0%
Likitgaz	0	0,0%	0	0,0%	0	0,0%	0	0,0%
Margaz	0	0,0%	0	0,0%	0	0,0%	0	0,0%
Mavigöl	0	0,0%	0	0,0%	0	0,0%	0	0,0%
Milangaz	112	4,1%	0	0,0%	434	12,5%	545	8,7%
Mogaz	475	17,4%	7	6,0%	4	0,1%	486	7,7%
Nargaz	0	0,0%	0	0,0%	355	10,3%	355	5,6%
Netgaz	0	0,0%	0	0,0%	0	0,0%	0	0,0%
Ogaz	0	0,0%	0	0,0%	0	0,0%	0	0,0%
Oralgaz	0	0,0%	0	0,0%	0	0,0%	0	0,0%
Pamukkale	0	0,0%	0	0,0%	0	0,0%	0	0,0%
Pegagaz	0	0,0%	0	0,0%	0	0,0%	0	0,0%
Petrol Ofisi	0	0,0%	0	0,0%	464	13,4%	464	7,4%
Selçuk	0	0,0%	0	0,0%	0	0,0%	0	0,0%
Selgaz	0	0,0%	0	0,0%	0	0,0%	0	0,0%
Shell	0	0,0%	0	0,0%	0	0,0%	0	0,0%
Sorgun As	0	0,0%	0	0,0%	0	0,0%	0	0,0%
Şarkgaz	0	0,0%	0	0,0%	0	0,0%	0	0,0%
Şiringaz	0	0,0%	0	0,0%	0	0,0%	0	0,0%
Total	0	0,0%	0	0,0%	0	0,0%	0	0,0%
Trabzongaz	0	0,0%	0	0,0%	0	0,0%	0	0,0%
Yamangaz	0	0,0%	0	0,0%	70	2,0%	70	1,1%
Yeni Yücel	0	0,0%	0	0,0%	0	0,0%	0	0,0%
Yıldırım	0	0,0%	0	0,0%	57	1,7%	57	0,9%
Yurtgaz	0	0,0%	0	0,0%	0	0,0%	0	0,0%
Yücelgaz	0	0,0%	0	0,0%	0	0,0%	0	0,0%
TOPLAM	2723	100%	110	100%	3459	100%	6293	100%

Tablo 3.37: Dağıtıcı şirketlerin Bolu ili satışlarının ürün bazlı dağılımı

ÜRÜN Dağıtıcılar	Tüplü LPG		Dökme LPG		Otogaz		Toplam	
	Satış (ton)	Pazar Payı	Satış (ton)	Pazar Payı	Satış (ton)	Pazar Payı	Satış (ton)	Pazar Payı
Akçagaz	18	0,3%	0	0,0%	0	0,0%	18	0,1%
Akgaz	0	0,0%	27	0,5%	91	0,6%	118	0,5%
Akpet	0	0,0%	0	0,0%	173	1,2%	173	0,7%
Altingaz	0	0,0%	0	0,0%	0	0,0%	0	0,0%
Anadolugaz	6	0,1%	0	0,0%	305	2,1%	310	1,2%
Antgaz	0	0,0%	0	0,0%	0	0,0%	0	0,0%
Argaz	17	0,2%	0	0,0%	0	0,0%	17	0,1%
Asgaz	0	0,0%	0	0,0%	0	0,0%	0	0,0%
Avgaz	0	0,0%	0	0,0%	0	0,0%	0	0,0%
Aygaz	2739	38,9%	1628	32,0%	1931	13,5%	6298	23,8%
Birgaz	0	0,0%	0	0,0%	0	0,0%	0	0,0%
Bizimgaz	203	2,9%	0	0,0%	13	0,1%	216	0,8%
BP Gaz	1105	15,7%	0	0,0%	1201	8,4%	2305	8,7%
Class Gaz	0	0,0%	0	0,0%	0	0,0%	0	0,0%
Çelebi	0	0,0%	0	0,0%	0	0,0%	0	0,0%
Egepet	0	0,0%	0	0,0%	0	0,0%	0	0,0%
Erciyes	84	1,2%	0	0,0%	0	0,0%	84	0,3%
Ergaz	440	6,3%	146	2,9%	0	0,0%	586	2,2%
Erolgaz	0	0,0%	0	0,0%	0	0,0%	0	0,0%
Eurogaz	0	0,0%	0	0,0%	0	0,0%	0	0,0%
Gagaz	0	0,0%	0	0,0%	0	0,0%	0	0,0%
Gazmer	0	0,0%	0	0,0%	0	0,0%	0	0,0%
Gesan	0	0,0%	0	0,0%	167	1,2%	167	0,6%
Goldgaz	0	0,0%	0	0,0%	0	0,0%	0	0,0%
Güneş Gaz	0	0,0%	0	0,0%	0	0,0%	0	0,0%
Güneygaz	149	2,1%	0	0,0%	516	3,6%	665	2,5%
Güvenalgaz	0	0,0%	0	0,0%	86	0,6%	86	0,3%
Güvengaz	0	0,0%	0	0,0%	0	0,0%	0	0,0%
Habaş	10	0,1%	0	0,0%	93	0,7%	103	0,4%
Hasgaz	0	0,0%	0	0,0%	0	0,0%	0	0,0%
Hilaltüp	0	0,0%	0	0,0%	0	0,0%	0	0,0%
Hititgaz	0	0,0%	0	0,0%	0	0,0%	0	0,0%
Hizmetgaz	0	0,0%	0	0,0%	0	0,0%	0	0,0%
Hürgaz	0	0,0%	0	0,0%	0	0,0%	0	0,0%
İpragaz	1121	15,9%	1061	20,8%	3563	24,9%	5745	21,8%
Kalegaz	0	0,0%	0	0,0%	0	0,0%	0	0,0%
Karadeniz	0	0,0%	0	0,0%	166	1,2%	166	0,6%
Kongaz	0	0,0%	0	0,0%	0	0,0%	0	0,0%
Likitgaz	0	0,0%	0	0,0%	0	0,0%	0	0,0%
Margaz	0	0,0%	0	0,0%	0	0,0%	0	0,0%
Mavigöl	0	0,0%	0	0,0%	0	0,0%	0	0,0%
Milangaz	478	6,8%	15	0,3%	1633	11,4%	2127	8,1%
Mogaz	482	6,9%	2213	43,5%	609	4,3%	3304	12,5%
Nargaz	0	0,0%	0	0,0%	0	0,0%	0	0,0%
Netgaz	0	0,0%	0	0,0%	0	0,0%	0	0,0%
Ogaz	0	0,0%	0	0,0%	0	0,0%	0	0,0%
Oralgaz	0	0,0%	0	0,0%	0	0,0%	0	0,0%
Pamukkale	0	0,0%	0	0,0%	0	0,0%	0	0,0%
Pegagaz	0	0,0%	0	0,0%	0	0,0%	0	0,0%
Petrol Ofisi	0	0,0%	0	0,0%	435	3,1%	435	1,7%
Selçuk	0	0,0%	0	0,0%	0	0,0%	0	0,0%
Selgaz	0	0,0%	0	0,0%	0	0,0%	0	0,0%
Shell	0	0,0%	0	0,0%	2783	19,5%	2783	10,5%
Sorgun As	0	0,0%	0	0,0%	0	0,0%	0	0,0%
Şarkgaz	0	0,0%	0	0,0%	0	0,0%	0	0,0%
Şiringaz	0	0,0%	0	0,0%	0	0,0%	0	0,0%
Total	177	2,5%	0	0,0%	259	1,8%	436	1,7%
Trabzongaz	0	0,0%	0	0,0%	200	1,4%	200	0,8%
Yamangaz	0	0,0%	0	0,0%	0	0,0%	0	0,0%
Yeni Yücel	0	0,0%	0	0,0%	0	0,0%	0	0,0%
Yıldırım	11	0,2%	0	0,0%	0	0,0%	11	0,0%
Yurtgaz	0	0,0%	0	0,0%	63	0,4%	63	0,2%
Yücelgaz	0	0,0%	0	0,0%	0	0,0%	0	0,0%
TOPLAM	7039	100%	5090	100%	14286	100%	26415	100%

Tablo 3.38: Dağıtıcı şirketlerin Burdur ili satışlarının ürün bazlı dağılımı

ÜRÜN Dağıtıcılar	Tüplü LPG		Dökme LPG		Otogaz		Toplam	
	Satış (ton)	Pazar Payı	Satış (ton)	Pazar Payı	Satış (ton)	Pazar Payı	Satış (ton)	Pazar Payı
Akçagaz	0	0,0%	0	0,0%	0	0,0%	0	0,0%
Akgaz	0	0,0%	0	0,0%	198	1,3%	198	1,0%
Akpet	0	0,0%	0	0,0%	12	0,1%	12	0,1%
Altingaz	0	0,0%	0	0,0%	0	0,0%	0	0,0%
Anadolugaz	0	0,0%	0	0,0%	213	1,4%	213	1,0%
Antgaz	19	0,4%	0	0,0%	1645	10,6%	1664	7,9%
Argaz	0	0,0%	0	0,0%	0	0,0%	0	0,0%
Asgaz	0	0,0%	0	0,0%	0	0,0%	0	0,0%
Avgaz	0	0,0%	0	0,0%	0	0,0%	0	0,0%
Aygaz	941	0,1%	120	0,4%	828	0,0%	1889	9,0%
Birgaz	0	0,0%	0	0,0%	0	0,0%	0	0,0%
Bizimgaz	131	2,5%	1	0,5%	951	6,2%	1084	5,2%
BP Gaz	93	1,8%	0	0,0%	1924	12,4%	2018	9,6%
Class Gaz	0	0,0%	0	0,0%	0	0,0%	0	0,0%
Çelebi	0	0,0%	0	0,0%	0	0,0%	0	0,0%
Egepet	0	0,0%	0	0,0%	0	0,0%	0	0,0%
Erciyes	0	0,0%	9	3,2%	4	0,0%	13	0,1%
Ergaz	0	0,0%	0	0,0%	0	0,0%	0	0,0%
Erolgaz	0	0,0%	0	0,0%	0	0,0%	0	0,0%
Eurogaz	0	0,0%	0	0,0%	0	0,0%	0	0,0%
Gaggaz	0	0,0%	0	0,0%	0	0,0%	0	0,0%
Gazmer	0	0,0%	0	0,0%	0	0,0%	0	0,0%
Gesan	0	0,0%	0	0,0%	1299	8,4%	1299	6,2%
Goldgaz	0	0,0%	0	0,0%	0	0,0%	0	0,0%
Güneş Gaz	0	0,0%	0	0,0%	0	0,0%	0	0,0%
Güneygaz	0	0,0%	0	0,0%	249	1,6%	249	1,2%
Güvenalgaz	0	0,0%	0	0,0%	0	0,0%	0	0,0%
Güvengaz	0	0,0%	0	0,0%	0	0,0%	0	0,0%
Habaş	22	0,4%	0	0,0%	492	3,2%	513	2,5%
Hasgaz	0	0,0%	0	0,0%	0	0,0%	0	0,0%
Hilaltüp	0	0,0%	0	0,0%	0	0,0%	0	0,0%
Hititgaz	0	0,0%	0	0,0%	0	0,0%	0	0,0%
Hizmetgaz	0	0,0%	0	0,0%	96	0,6%	96	0,5%
Hürgaz	0	0,0%	0	0,0%	0	0,0%	0	0,0%
İpragaz	2211	42,3%	49	17,5%	1810	11,7%	4070	19,4%
Kalegaz	0	0,0%	0	0,0%	0	0,0%	0	0,0%
Karadeniz	0	0,0%	0	0,0%	0	0,0%	0	0,0%
Kongaz	318	6,1%	0	0,0%	0	0,0%	318	1,5%
Likitgaz	0	0,0%	0	0,0%	0	0,0%	0	0,0%
Margaz	0	0,0%	0	0,0%	0	0,0%	0	0,0%
Mavigöl	0	0,0%	0	0,0%	0	0,0%	0	0,0%
Milangaz	839	16,1%	0	0,0%	3113	20,1%	3952	18,8%
Mogaz	470	9,0%	74	26,6%	948	6,1%	1493	7,1%
Nargaz	0	0,0%	0	0,0%	0	0,0%	0	0,0%
Netgaz	0	0,0%	0	0,0%	0	0,0%	0	0,0%
Ogaz	0	0,0%	0	0,0%	0	0,0%	0	0,0%
Oralgaz	0	0,0%	0	0,0%	0	0,0%	0	0,0%
Pamukkale	0	0,0%	0	0,0%	0	0,0%	0	0,0%
Pegagaz	8	0,2%	0	0,0%	0	0,0%	8	0,0%
Petrol Ofisi	0	0,0%	0	0,0%	387	2,5%	387	1,9%
Selçuk	0	0,0%	0	0,0%	0	0,0%	0	0,0%
Selgaz	0	0,0%	0	0,0%	0	0,0%	0	0,0%
Shell	22	0,4%	0	0,0%	361	2,3%	383	1,8%
Sorgun As	0	0,0%	0	0,0%	0	0,0%	0	0,0%
Şarkgaz	0	0,0%	0	0,0%	0	0,0%	0	0,0%
Şiringaz	0	0,0%	0	0,0%	0	0,0%	0	0,0%
Total	155	3,0%	26	9,2%	296	1,9%	476	2,3%
Trabzongaz	0	0,0%	0	0,0%	0	0,0%	0	0,0%
Yamangaz	0	0,0%	0	0,0%	0	0,0%	0	0,0%
Yeni Yücel	0	0,0%	0	0,0%	0	0,0%	0	0,0%
Yıldırım	0	0,0%	0	0,0%	86	0,6%	86	0,4%
Yurtgaz	0	0,0%	0	0,0%	551	3,6%	551	2,6%
Yücelgaz	0	0,0%	0	0,0%	0	0,0%	0	0,0%
TOPLAM	5228	100%	280	100%	15462	100%	20970	100%

Tablo 3.39: Dağıtıcı şirketlerin Bursa ili satışlarının ürün bazlı dağılımı

ÜRÜN Dağıtıcılar	Tüplü LPG		Dökme LPG		Otogaz		Toplam	
	Satış (ton)	Pazar Payı	Satış (ton)	Pazar Payı	Satış (ton)	Pazar Payı	Satış (ton)	Pazar Payı
Akçagaz	721	2,1%	5	0,1%	152	0,3%	879	0,9%
Akgaz	0	0,0%	0	0,0%	0	0,0%	0	0,0%
Akpet	16	0,1%	3	0,1%	1049	1,8%	1069	1,1%
Altingaz	0	0,0%	0	0,0%	0	0,0%	0	0,0%
Anadolugaz	0	0,0%	0	0,0%	0	0,0%	0	0,0%
Antgaz	0	0,0%	0	0,0%	0	0,0%	0	0,0%
Argaz	0	0,0%	0	0,0%	0	0,0%	0	0,0%
Asgaz	712	2,1%	0	0,0%	0	0,0%	712	0,7%
Avgaz	0	0,0%	0	0,0%	0	0,0%	0	0,0%
Aygaz	16273	47,5%	1191	24,8%	18981	33,4%	36446	38,0%
Birgaz	0	0,0%	0	0,0%	0	0,0%	0	0,0%
Bizimgaz	1072	3,1%	23	0,5%	74	0,1%	1169	1,2%
BP Gaz	1956	5,7%	0	0,0%	4905	8,6%	6861	7,2%
Class Gaz	0	0,0%	0	0,0%	0	0,0%	0	0,0%
Çelebi	0	0,0%	0	0,0%	0	0,0%	0	0,0%
Egepet	0	0,0%	0	0,0%	0	0,0%	0	0,0%
Erciyes	0	0,0%	1	0,0%	17	0,0%	18	0,0%
Ergaz	2377	6,9%	29	0,6%	261	0,5%	2668	2,8%
Erolgaz	0	0,0%	0	0,0%	0	0,0%	0	0,0%
Eurogaz	0	0,0%	0	0,0%	0	0,0%	0	0,0%
Gagaz	0	0,0%	0	0,0%	0	0,0%	0	0,0%
Gazmer	0	0,0%	0	0,0%	0	0,0%	0	0,0%
Gesan	23	0,1%	0	0,0%	357	0,6%	380	0,4%
Goldgaz	0	0,0%	0	0,0%	0	0,0%	0	0,0%
Güneş Gaz	0	0,0%	0	0,0%	0	0,0%	0	0,0%
Güneygaz	0	0,0%	266	5,5%	85	0,2%	351	0,4%
Güvenalgaz	0	0,0%	0	0,0%	190	0,3%	190	0,2%
Güvengaz	0	0,0%	0	0,0%	0	0,0%	0	0,0%
Habaş	339	1,0%	14	0,3%	2204	3,9%	2557	2,7%
Hasgaz	0	0,0%	0	0,0%	0	0,0%	0	0,0%
Hilaltüp	0	0,0%	0	0,0%	0	0,0%	0	0,0%
Hititgaz	0	0,0%	0	0,0%	0	0,0%	0	0,0%
Hizmetgaz	0	0,0%	0	0,0%	0	0,0%	0	0,0%
Hürgaz	0	0,0%	0	0,0%	0	0,0%	0	0,0%
İpragaz	4713	13,8%	2644	55,1%	7867	13,8%	15224	15,9%
Kalegaz	0	0,0%	0	0,0%	0	0,0%	0	0,0%
Karadeniz	0	0,0%	0	0,0%	0	0,0%	0	0,0%
Kongaz	0	0,0%	0	0,0%	0	0,0%	0	0,0%
Likitgaz	2	0,0%	0	0,0%	0	0,0%	2	0,0%
Margaz	0	0,0%	0	0,0%	0	0,0%	0	0,0%
Mavigöl	0	0,0%	0	0,0%	0	0,0%	0	0,0%
Milangaz	4257	12,4%	264	5,5%	3929	6,9%	8450	8,8%
Mogaz	722	2,1%	215	4,5%	3300	5,8%	4237	4,4%
Nargaz	0	0,0%	0	0,0%	0	0,0%	0	0,0%
Netgaz	0	0,0%	0	0,0%	0	0,0%	0	0,0%
Ogaz	0	0,0%	0	0,0%	0	0,0%	0	0,0%
Oralgaz	0	0,0%	0	0,0%	0	0,0%	0	0,0%
Pamukkale	0	0,0%	0	0,0%	0	0,0%	0	0,0%
Pegagaz	0	0,0%	0	0,0%	0	0,0%	0	0,0%
Petrol Ofisi	0	0,0%	0	0,0%	4150	7,3%	4150	4,3%
Selçuk	0	0,0%	0	0,0%	0	0,0%	0	0,0%
Selgaz	0	0,0%	0	0,0%	0	0,0%	0	0,0%
Shell	0	0,0%	100	2,1%	4445	7,8%	4545	4,7%
Sorgun As	0	0,0%	0	0,0%	0	0,0%	0	0,0%
Şarkgaz	0	0,0%	0	0,0%	0	0,0%	0	0,0%
Şiringaz	0	0,0%	0	0,0%	0	0,0%	0	0,0%
Total	1060	3,1%	45	0,9%	4644	8,2%	5748	6,0%
Trabzongaz	0	0,0%	0	0,0%	64	0,1%	64	0,1%
Yamangaz	0	0,0%	0	0,0%	0	0,0%	0	0,0%
Yeni Yücel	0	0,0%	0	0,0%	0	0,0%	0	0,0%
Yıldırım	0	0,0%	0	0,0%	167	0,3%	167	0,2%
Yurtgaz	0	0,0%	0	0,0%	80	0,1%	80	0,1%
Yücelgaz	0	0,0%	0	0,0%	0	0,0%	0	0,0%
TOPLAM	34245	100%	4800	100%	56922	100%	95967	100%

Tablo 3.40: Dağıtıcı şirketlerin Çanakkale ili satışlarının ürün bazlı dağılımı

ÜRÜN Dağıtıcılar	Tüplü LPG		Dökme LPG		Otogaz		Toplam	
	Satış (ton)	Pazar Payı	Satış (ton)	Pazar Payı	Satış (ton)	Pazar Payı	Satış (ton)	Pazar Payı
Akçagaz	0	0,0%	0	0,0%	0	0,0%	0	0,0%
Akgaz	0	0,0%	0	0,0%	0	0,0%	0	0,0%
Akpet	0	0,0%	0	0,0%	333	2,4%	333	1,3%
Altingaz	0	0,0%	0	0,0%	0	0,0%	0	0,0%
Anadolugaz	0	0,0%	0	0,0%	0	0,0%	0	0,0%
Antgaz	0	0,0%	0	0,0%	0	0,0%	0	0,0%
Argaz	0	0,0%	0	0,0%	15	0,1%	15	0,1%
Asgaz	0	0,0%	0	0,0%	0	0,0%	0	0,0%
Avgaz	0	0,0%	0	0,0%	0	0,0%	0	0,0%
Aygaz	4654	40,8%	176	24,0%	2407	17,6%	7238	28,0%
Birgaz	0	0,0%	0	0,0%	0	0,0%	0	0,0%
Bizimgaz	637	5,6%	5	0,6%	216	1,6%	857	3,3%
BP Gaz	394	3,5%	0	0,0%	0	0,0%	394	1,5%
Class Gaz	0	0,0%	0	0,0%	0	0,0%	0	0,0%
Çelebi	0	0,0%	0	0,0%	0	0,0%	0	0,0%
Egepet	0	0,0%	0	0,0%	0	0,0%	0	0,0%
Erciyes	0	0,0%	0	0,0%	0	0,0%	0	0,0%
Ergaz	164	1,4%	0	0,0%	0	0,0%	164	0,6%
Erolgaz	0	0,0%	0	0,0%	0	0,0%	0	0,0%
Eurogaz	0	0,0%	0	0,0%	0	0,0%	0	0,0%
Gaggaz	0	0,0%	0	0,0%	0	0,0%	0	0,0%
Gazmer	0	0,0%	0	0,0%	0	0,0%	0	0,0%
Gesan	0	0,0%	0	0,0%	0	0,0%	0	0,0%
Goldgaz	0	0,0%	0	0,0%	0	0,0%	0	0,0%
Güneş Gaz	0	0,0%	0	0,0%	0	0,0%	0	0,0%
Güneygaz	0	0,0%	0	0,0%	0	0,0%	0	0,0%
Güvenalgaz	0	0,0%	0	0,0%	155	1,1%	155	0,6%
Güvengaz	0	0,0%	0	0,0%	0	0,0%	0	0,0%
Habaş	74	0,7%	0	0,0%	273	2,0%	347	1,3%
Hasgaz	0	0,0%	0	0,0%	0	0,0%	0	0,0%
Hilaltüp	0	0,0%	0	0,0%	0	0,0%	0	0,0%
Hititgaz	0	0,0%	0	0,0%	0	0,0%	0	0,0%
Hizmetgaz	0	0,0%	0	0,0%	0	0,0%	0	0,0%
Hürgaz	0	0,0%	0	0,0%	0	0,0%	0	0,0%
İpragaz	2072	18,1%	276	37,5%	1035	7,6%	3383	13,1%
Kalegaz	0	0,0%	0	0,0%	0	0,0%	0	0,0%
Karadeniz	0	0,0%	0	0,0%	0	0,0%	0	0,0%
Kongaz	0	0,0%	0	0,0%	0	0,0%	0	0,0%
Likitgaz	0	0,0%	0	0,0%	0	0,0%	0	0,0%
Margaz	0	0,0%	0	0,0%	0	0,0%	0	0,0%
Mavigöl	0	0,0%	0	0,0%	0	0,0%	0	0,0%
Milangaz	2237	19,6%	162	22,0%	1314	9,6%	3712	14,4%
Mogaz	663	5,8%	51	7,0%	2508	18,3%	3222	12,5%
Nargaz	0	0,0%	0	0,0%	0	0,0%	0	0,0%
Netgaz	0	0,0%	0	0,0%	0	0,0%	0	0,0%
Ogaz	0	0,0%	0	0,0%	0	0,0%	0	0,0%
Oralgaz	0	0,0%	0	0,0%	0	0,0%	0	0,0%
Pamukkale	0	0,0%	0	0,0%	0	0,0%	0	0,0%
Pegagaz	0	0,0%	0	0,0%	0	0,0%	0	0,0%
Petrol Ofisi	0	0,0%	0	0,0%	1551	11,3%	1551	6,0%
Selçuk	0	0,0%	0	0,0%	0	0,0%	0	0,0%
Selgaz	0	0,0%	0	0,0%	0	0,0%	0	0,0%
Shell	0	0,0%	33	4,5%	2010	14,7%	2043	7,9%
Sorgun As	0	0,0%	0	0,0%	0	0,0%	0	0,0%
Şarkgaz	0	0,0%	0	0,0%	0	0,0%	0	0,0%
Şiringaz	0	0,0%	0	0,0%	0	0,0%	0	0,0%
Total	527	4,6%	32	4,4%	1147	8,4%	1706	6,6%
Trabzongaz	0	0,0%	0	0,0%	0	0,0%	0	0,0%
Yamangaz	0	0,0%	0	0,0%	0	0,0%	0	0,0%
Yeni Yücel	0	0,0%	0	0,0%	0	0,0%	0	0,0%
Yıldırım	0	0,0%	0	0,0%	115	0,8%	115	0,4%
Yurtgaz	0	0,0%	0	0,0%	611	4,5%	611	2,4%
Yücelgaz	0	0,0%	0	0,0%	0	0,0%	0	0,0%
TOPLAM	11421	100%	735	100%	13688	100%	25845	100%

Tablo 3.41: Dağıtıcı şirketlerin Çankırı ili satışlarının ürün bazlı dağılımı

ÜRÜN Dağıtıcılar	Tüplü LPG		Dökme LPG		Otogaz		Toplam	
	Satış (ton)	Pazar Payı	Satış (ton)	Pazar Payı	Satış (ton)	Pazar Payı	Satış (ton)	Pazar Payı
Akçagaz	0	0,0%	0	0,0%	0	0,0%	0	0,0%
Akgaz	0	0,0%	0	0,0%	272	3,3%	272	1,9%
Akpet	6	0,1%	0	0,0%	608	7,4%	615	4,3%
Altingaz	0	0,0%	0	0,0%	355	4,3%	355	2,5%
Anadolugaz	339	6,3%	0	0,0%	58	0,7%	397	2,8%
Antgaz	0	0,0%	0	0,0%	0	0,0%	0	0,0%
Argaz	0	0,0%	0	0,0%	0	0,0%	0	0,0%
Asgaz	0	0,0%	0	0,0%	0	0,0%	0	0,0%
Avgaz	0	0,0%	0	0,0%	0	0,0%	0	0,0%
Aygaz	1358	25,2%	67	9,6%	333	4,0%	1758	12,3%
Birgaz	0	0,0%	0	0,0%	0	0,0%	0	0,0%
Bizimgaz	339	6,3%	48	6,9%	156	1,9%	543	3,8%
BP Gaz	0	0,0%	0	0,0%	0	0,0%	0	0,0%
Class Gaz	0	0,0%	0	0,0%	148	1,8%	148	1,0%
Çelebi	0	0,0%	0	0,0%	0	0,0%	0	0,0%
Egepet	0	0,0%	0	0,0%	0	0,0%	0	0,0%
Erciyes	0	0,0%	0	0,0%	0	0,0%	0	0,0%
Ergaz	15	0,3%	0	0,0%	0	0,0%	15	0,1%
Erolgaz	0	0,0%	0	0,0%	0	0,0%	0	0,0%
Eurogaz	0	0,0%	0	0,0%	0	0,0%	0	0,0%
Gagaz	0	0,0%	0	0,0%	0	0,0%	0	0,0%
Gazmer	0	0,0%	0	0,0%	0	0,0%	0	0,0%
Gesan	0	0,0%	0	0,0%	452	5,5%	452	3,2%
Goldgaz	261	4,8%	0	0,0%	90	1,1%	351	2,5%
Güneş Gaz	0	0,0%	0	0,0%	0	0,0%	0	0,0%
Güneygaz	0	0,0%	0	0,0%	62	0,8%	62	0,4%
Güvenalgaz	0	0,0%	0	0,0%	367	4,5%	367	2,6%
Güvengaz	0	0,0%	0	0,0%	0	0,0%	0	0,0%
Habaş	0	0,0%	0	0,0%	274	3,3%	274	1,9%
Hasgaz	0	0,0%	0	0,0%	0	0,0%	0	0,0%
Hilaltüp	0	0,0%	0	0,0%	22	0,3%	22	0,2%
Hititgaz	0	0,0%	0	0,0%	71	0,9%	71	0,5%
Hizmetgaz	778	14,4%	439	62,9%	9	0,1%	1226	8,6%
Hürgaz	0	0,0%	0	0,0%	0	0,0%	0	0,0%
İpragaz	1181	21,9%	83	12,0%	1170	14,2%	2434	17,0%
Kalegaz	0	0,0%	0	0,0%	323	3,9%	323	2,3%
Karadeniz	0	0,0%	0	0,0%	255	3,1%	255	1,8%
Kongaz	0	0,0%	0	0,0%	0	0,0%	0	0,0%
Likitgaz	0	0,0%	0	0,0%	0	0,0%	0	0,0%
Margaz	0	0,0%	0	0,0%	0	0,0%	0	0,0%
Mavigöl	0	0,0%	0	0,0%	0	0,0%	0	0,0%
Milangaz	321	6,0%	10	1,4%	1085	13,2%	1415	9,9%
Mogaz	322	6,0%	37	5,3%	700	8,5%	1059	7,4%
Nargaz	0	0,0%	0	0,0%	0	0,0%	0	0,0%
Netgaz	0	0,0%	0	0,0%	0	0,0%	0	0,0%
Ogaz	0	0,0%	0	0,0%	0	0,0%	0	0,0%
Oralgaz	0	0,0%	0	0,0%	275	3,3%	275	1,9%
Pamukkale	0	0,0%	0	0,0%	0	0,0%	0	0,0%
Pegagaz	0	0,0%	0	0,0%	0	0,0%	0	0,0%
Petrol Ofisi	0	0,0%	0	0,0%	326	4,0%	326	2,3%
Selçuk	0	0,0%	0	0,0%	0	0,0%	0	0,0%
Selgaz	0	0,0%	0	0,0%	0	0,0%	0	0,0%
Shell	0	0,0%	0	0,0%	361	4,4%	361	2,5%
Sorgun As	0	0,0%	0	0,0%	0	0,0%	0	0,0%
Şarkgaz	0	0,0%	0	0,0%	0	0,0%	0	0,0%
Şiringaz	0	0,0%	0	0,0%	0	0,0%	0	0,0%
Total	469	8,7%	14	2,0%	235	2,9%	718	5,0%
Trabzongaz	0	0,0%	0	0,0%	0	0,0%	0	0,0%
Yamangaz	0	0,0%	0	0,0%	0	0,0%	0	0,0%
Yeni Yücel	0	0,0%	0	0,0%	0	0,0%	0	0,0%
Yıldırım	0	0,0%	0	0,0%	236	2,9%	236	1,6%
Yurtgaz	0	0,0%	0	0,0%	0	0,0%	0	0,0%
Yücelgaz	0	0,0%	0	0,0%	0	0,0%	0	0,0%
TOPLAM	5389	100%	698	100%	8244	100%	14332	100%

Tablo 3.42: Dağıtıcı şirketlerin Çorum ili satışlarının ürün bazlı dağılımı

ÜRÜN Dağıtıcılar	Tüplü LPG		Dökme LPG		Otogaz		Toplam	
	Satış (ton)	Pazar Payı	Satış (ton)	Pazar Payı	Satış (ton)	Pazar Payı	Satış (ton)	Pazar Payı
Akçagaz	0	0,0%	0	0,0%	0	0,0%	0	0,0%
Akgaz	684	8,3%	82	6,7%	626	2,9%	1392	4,5%
Akpet	0	0,0%	0	0,0%	1983	9,3%	1983	6,5%
Altıngaz	246	3,0%	104	8,6%	1809	8,5%	2160	7,0%
Anadolugaz	0	0,0%	0	0,0%	0	0,0%	0	0,0%
Antgaz	0	0,0%	0	0,0%	0	0,0%	0	0,0%
Argaz	0	0,0%	0	0,0%	0	0,0%	0	0,0%
Asgaz	0	0,0%	0	0,0%	0	0,0%	0	0,0%
Avgaz	0	0,0%	0	0,0%	0	0,0%	0	0,0%
Aygaz	2572	31,4%	62	5,1%	3644	17,1%	6277	20,4%
Birgaz	0	0,0%	67	5,6%	151	0,7%	219	0,7%
Bizimgaz	79	1,0%	0	0,0%	307	1,4%	386	1,3%
BP Gaz	129	1,6%	0	0,0%	0	0,0%	129	0,4%
Class Gaz	1211	14,8%	785	64,5%	692	3,3%	2688	8,8%
Çelebi	0	0,0%	0	0,0%	0	0,0%	0	0,0%
Egepet	0	0,0%	0	0,0%	0	0,0%	0	0,0%
Erciyes	0	0,0%	0	0,0%	0	0,0%	0	0,0%
Ergaz	13	0,2%	0	0,0%	0	0,0%	13	0,0%
Erolgaz	0	0,0%	0	0,0%	0	0,0%	0	0,0%
Eurogaz	0	0,0%	0	0,0%	0	0,0%	0	0,0%
Gagaz	0	0,0%	0	0,0%	0	0,0%	0	0,0%
Gazmer	0	0,0%	0	0,0%	0	0,0%	0	0,0%
Gesan	0	0,0%	42	3,4%	665	3,1%	707	2,3%
Goldgaz	88	1,1%	0	0,0%	136	0,6%	225	0,7%
Güneş Gaz	0	0,0%	0	0,0%	0	0,0%	0	0,0%
Güneygaz	0	0,0%	0	0,0%	0	0,0%	0	0,0%
Güvenalgaz	0	0,0%	3	0,3%	272	1,3%	275	0,9%
Güvengaz	0	0,0%	0	0,0%	0	0,0%	0	0,0%
Habaş	0	0,0%	0	0,0%	26	0,1%	26	0,1%
Hasgaz	0	0,0%	0	0,0%	0	0,0%	0	0,0%
Hilaltüp	0	0,0%	0	0,0%	0	0,0%	0	0,0%
Hititgaz	121	1,5%	0	0,0%	157	0,7%	278	0,9%
Hizmetgaz	529	6,5%	0	0,0%	1121	5,3%	1650	5,4%
Hürgaz	51	0,6%	0	0,0%	564	2,7%	615	2,0%
İprgaz	888	10,8%	39	3,2%	130	0,6%	1057	3,4%
Kalegaz	0	0,0%	0	0,0%	0	0,0%	0	0,0%
Karadeniz	0	0,0%	0	0,0%	59	0,3%	59	0,2%
Kongaz	0	0,0%	0	0,0%	0	0,0%	0	0,0%
Likitgaz	0	0,0%	0	0,0%	0	0,0%	0	0,0%
Margaz	0	0,0%	0	0,0%	0	0,0%	0	0,0%
Mavigöl	0	0,0%	0	0,0%	0	0,0%	0	0,0%
Milangaz	526	6,4%	1	0,1%	3603	16,9%	4130	13,5%
Mogaz	840	10,2%	0	0,0%	1557	7,3%	2396	7,8%
Nargaz	0	0,0%	0	0,0%	0	0,0%	0	0,0%
Netgaz	0	0,0%	0	0,0%	0	0,0%	0	0,0%
Ogaz	0	0,0%	0	0,0%	0	0,0%	0	0,0%
Oralgaz	0	0,0%	0	0,0%	0	0,0%	0	0,0%
Pamukkale	0	0,0%	0	0,0%	0	0,0%	0	0,0%
Pegagaz	0	0,0%	0	0,0%	0	0,0%	0	0,0%
Petrol Ofisi	0	0,0%	0	0,0%	156	0,7%	156	0,5%
Selçuk	0	0,0%	0	0,0%	0	0,0%	0	0,0%
Selgaz	0	0,0%	0	0,0%	0	0,0%	0	0,0%
Shell	0	0,0%	32	2,6%	1555	7,3%	1587	5,2%
Sorgun As	3	0,0%	0	0,0%	0	0,0%	3	0,0%
Şarkgaz	0	0,0%	0	0,0%	0	0,0%	0	0,0%
Şiringaz	0	0,0%	0	0,0%	0	0,0%	0	0,0%
Total	223	2,7%	0	0,0%	1853	8,7%	2075	6,8%
Trabzongaz	0	0,0%	0	0,0%	0	0,0%	0	0,0%
Yamangaz	0	0,0%	0	0,0%	0	0,0%	0	0,0%
Yeni Yücel	0	0,0%	0	0,0%	0	0,0%	0	0,0%
Yıldırım	0	0,0%	0	0,0%	220	1,0%	220	0,7%
Yurtgaz	0	0,0%	0	0,0%	0	0,0%	0	0,0%
Yücelgaz	0	0,0%	0	0,0%	0	0,0%	0	0,0%
TOPLAM	8202	100%	1217	100%	21286	100%	30705	100%

Tablo 3.43: Dağıtıcı şirketlerin Denizli ili satışlarının ürün bazlı dağılımı

ÜRÜN Dağıtıcılar	Tüplü LPG		Dökme LPG		Otogaz		Toplam	
	Satış (ton)	Pazar Payı	Satış (ton)	Pazar Payı	Satış (ton)	Pazar Payı	Satış (ton)	Pazar Payı
Akçagaz	0	0,0%	0	0,0%	0	0,0%	0	0,0%
Akgaz	0	0,0%	0	0,0%	352	1,0%	352	0,6%
Akpet	0	0,0%	0	0,0%	738	2,1%	738	1,3%
Altingaz	0	0,0%	0	0,0%	0	0,0%	0	0,0%
Anadolugaz	0	0,0%	0	0,0%	466	1,3%	466	0,8%
Antgaz	984	5,0%	0	0,0%	1675	4,8%	2659	4,7%
Argaz	0	0,0%	0	0,0%	0	0,0%	0	0,0%
Asgaz	0	0,0%	0	0,0%	0	0,0%	0	0,0%
Avgaz	0	0,0%	0	0,0%	0	0,0%	0	0,0%
Aygaz	7077	35,9%	642	41,3%	7714	22,1%	15432	27,5%
Birgaz	0	0,0%	0	0,0%	0	0,0%	0	0,0%
Bizimgaz	427	2,2%	8	0,5%	130	0,4%	565	1,0%
BP Gaz	745	3,8%	0	0,0%	4614	13,2%	5360	9,5%
Class Gaz	0	0,0%	0	0,0%	0	0,0%	0	0,0%
Çelebi	0	0,0%	0	0,0%	0	0,0%	0	0,0%
Egepet	0	0,0%	0	0,0%	0	0,0%	0	0,0%
Erciyes	0	0,0%	0	0,0%	0	0,0%	0	0,0%
Ergaz	1013	5,1%	0	0,0%	0	0,0%	1013	1,8%
Erolgaz	0	0,0%	0	0,0%	0	0,0%	0	0,0%
Eurogaz	0	0,0%	0	0,0%	0	0,0%	0	0,0%
Gaggaz	0	0,0%	0	0,0%	0	0,0%	0	0,0%
Gazmer	0	0,0%	0	0,0%	0	0,0%	0	0,0%
Gesan	0	0,0%	0	0,0%	313	0,9%	313	0,6%
Goldgaz	0	0,0%	0	0,0%	0	0,0%	0	0,0%
Güneş Gaz	0	0,0%	0	0,0%	0	0,0%	0	0,0%
Güneygaz	0	0,0%	0	0,0%	777	2,2%	777	1,4%
Güvenalgaz	0	0,0%	0	0,0%	31	0,1%	31	0,1%
Güvengaz	0	0,0%	0	0,0%	0	0,0%	0	0,0%
Habaş	0	0,0%	0	0,0%	215	0,6%	215	0,4%
Hasgaz	0	0,0%	0	0,0%	0	0,0%	0	0,0%
Hilaltüp	0	0,0%	0	0,0%	0	0,0%	0	0,0%
Hititgaz	0	0,0%	0	0,0%	0	0,0%	0	0,0%
Hizmetgaz	0	0,0%	23	1,5%	126	0,4%	149	0,3%
Hürgaz	0	0,0%	0	0,0%	164	0,5%	164	0,3%
İpragaz	4169	21,1%	636	40,9%	1954	5,6%	6759	12,0%
Kalegaz	0	0,0%	0	0,0%	0	0,0%	0	0,0%
Karadeniz	0	0,0%	0	0,0%	0	0,0%	0	0,0%
Kongaz	0	0,0%	0	0,0%	0	0,0%	0	0,0%
Likitgaz	1	0,0%	0	0,0%	0	0,0%	1	0,0%
Margaz	0	0,0%	0	0,0%	0	0,0%	0	0,0%
Mavigöl	0	0,0%	0	0,0%	0	0,0%	0	0,0%
Milangaz	2538	12,9%	117	7,5%	7362	21,1%	10018	17,8%
Mogaz	1227	6,2%	93	6,0%	1798	5,2%	3117	5,6%
Nargaz	0	0,0%	0	0,0%	0	0,0%	0	0,0%
Netgaz	0	0,0%	0	0,0%	0	0,0%	0	0,0%
Ogaz	0	0,0%	0	0,0%	276	0,8%	276	0,5%
Oralgaz	0	0,0%	0	0,0%	0	0,0%	0	0,0%
Pamukkale	0	0,0%	0	0,0%	640	1,8%	640	1,1%
Pegagaz	1201	6,1%	0	0,0%	0	0,0%	1201	2,1%
Petrol Ofisi	0	0,0%	0	0,0%	1114	3,2%	1114	2,0%
Selçuk	0	0,0%	0	0,0%	0	0,0%	0	0,0%
Selgaz	0	0,0%	0	0,0%	0	0,0%	0	0,0%
Shell	125	0,6%	3	0,2%	967	2,8%	1095	2,0%
Sorgun As	0	0,0%	0	0,0%	0	0,0%	0	0,0%
Şarkgaz	0	0,0%	0	0,0%	0	0,0%	0	0,0%
Şiringaz	0	0,0%	0	0,0%	0	0,0%	0	0,0%
Total	222	1,1%	34	2,2%	978	2,8%	1234	2,2%
Trabzongaz	0	0,0%	0	0,0%	0	0,0%	0	0,0%
Yamangaz	0	0,0%	0	0,0%	0	0,0%	0	0,0%
Yeni Yücel	0	0,0%	0	0,0%	0	0,0%	0	0,0%
Yıldırım	0	0,0%	0	0,0%	859	2,5%	859	1,5%
Yurtgaz	0	0,0%	0	0,0%	1656	4,7%	1656	3,0%
Yücelgaz	0	0,0%	0	0,0%	0	0,0%	0	0,0%
TOPLAM	19730	100%	1555	100%	34918	100%	56203	100%

Tablo 3.44: Dağıtıcı şirketlerin Diyarbakır ili satışlarının ürün bazlı dağılımı

ÜRÜN Dağıtıcılar	Tüplü LPG		Dökme LPG		Otogaz		Toplam	
	Satış (ton)	Pazar Payı	Satış (ton)	Pazar Payı	Satış (ton)	Pazar Payı	Satış (ton)	Pazar Payı
Akçagaz	0	0,0%	0	0,0%	0	0,0%	0	0,0%
Akgaz	0	0,0%	0	0,0%	0	0,0%	0	0,0%
Akpet	0	0,0%	4	0,3%	279	1,4%	282	0,8%
Altingaz	0	0,0%	0	0,0%	0	0,0%	0	0,0%
Anadolugaz	0	0,0%	0	0,0%	0	0,0%	0	0,0%
Antgaz	0	0,0%	0	0,0%	0	0,0%	0	0,0%
Argaz	130	1,0%	0	0,0%	1465	7,4%	1596	4,6%
Asgaz	0	0,0%	0	0,0%	0	0,0%	0	0,0%
Avgaz	0	0,0%	0	0,0%	42	0,2%	42	0,1%
Aygaz	3863	29,0%	368	24,8%	4550	23,0%	8781	25,4%
Birgaz	0	0,0%	0	0,0%	0	0,0%	0	0,0%
Bizimgaz	505	3,8%	0	0,0%	511	2,6%	1016	2,9%
BP Gaz	546	4,1%	0	0,0%	513	2,6%	1059	3,1%
Class Gaz	0	0,0%	147	9,9%	0	0,0%	147	0,4%
Çelebi	0	0,0%	0	0,0%	0	0,0%	0	0,0%
Egepet	0	0,0%	0	0,0%	0	0,0%	0	0,0%
Erciyes	0	0,0%	0	0,0%	0	0,0%	0	0,0%
Ergaz	0	0,0%	0	0,0%	0	0,0%	0	0,0%
Erolgaz	0	0,0%	0	0,0%	146	0,7%	146	0,4%
Eurogaz	0	0,0%	406	27,3%	18	0,1%	424	1,2%
Gagaz	0	0,0%	0	0,0%	637	3,2%	637	1,8%
Gazmer	0	0,0%	0	0,0%	0	0,0%	0	0,0%
Gesan	0	0,0%	0	0,0%	0	0,0%	0	0,0%
Goldgaz	0	0,0%	0	0,0%	0	0,0%	0	0,0%
Güneş Gaz	0	0,0%	0	0,0%	0	0,0%	0	0,0%
Güneygaz	0	0,0%	0	0,0%	0	0,0%	0	0,0%
Güvenalgaz	0	0,0%	0	0,0%	526	2,7%	526	1,5%
Güvengaz	0	0,0%	0	0,0%	0	0,0%	0	0,0%
Habaş	0	0,0%	0	0,0%	0	0,0%	0	0,0%
Hasgaz	0	0,0%	0	0,0%	0	0,0%	0	0,0%
Hilaltüp	0	0,0%	0	0,0%	0	0,0%	0	0,0%
Hititgaz	0	0,0%	0	0,0%	0	0,0%	0	0,0%
Hizmetgaz	4	0,0%	154	10,4%	0	0,0%	157	0,5%
Hürgaz	0	0,0%	0	0,0%	0	0,0%	0	0,0%
İpragaz	5906	44,3%	163	10,9%	844	4,3%	6913	20,0%
Kalegaz	0	0,0%	0	0,0%	0	0,0%	0	0,0%
Karadeniz	0	0,0%	0	0,0%	0	0,0%	0	0,0%
Kongaz	0	0,0%	0	0,0%	0	0,0%	0	0,0%
Likitgaz	0	0,0%	0	0,0%	0	0,0%	0	0,0%
Margaz	0	0,0%	0	0,0%	0	0,0%	0	0,0%
Mavigöl	0	0,0%	0	0,0%	100	0,5%	100	0,3%
Milangaz	1725	13,0%	130	8,7%	3667	18,5%	5521	16,0%
Mogaz	578	4,3%	99	6,7%	527	2,7%	1204	3,5%
Nargaz	36	0,3%	5	0,3%	2101	10,6%	2141	6,2%
Netgaz	0	0,0%	0	0,0%	0	0,0%	0	0,0%
Ogaz	0	0,0%	0	0,0%	0	0,0%	0	0,0%
Oralgaz	0	0,0%	0	0,0%	0	0,0%	0	0,0%
Pamukkale	0	0,0%	0	0,0%	0	0,0%	0	0,0%
Pegagaz	0	0,0%	0	0,0%	0	0,0%	0	0,0%
Petrol Ofisi	0	0,0%	0	0,0%	552	2,8%	552	1,6%
Selçuk	0	0,0%	0	0,0%	0	0,0%	0	0,0%
Selgaz	0	0,0%	0	0,0%	0	0,0%	0	0,0%
Shell	0	0,0%	10	0,7%	1063	5,4%	1073	3,1%
Sorgun As	0	0,0%	0	0,0%	0	0,0%	0	0,0%
Şarkgaz	3	0,0%	0	0,0%	0	0,0%	3	0,0%
Şiringaz	0	0,0%	0	0,0%	0	0,0%	0	0,0%
Total	25	0,2%	2	0,2%	895	4,5%	922	2,7%
Trabzongaz	0	0,0%	0	0,0%	0	0,0%	0	0,0%
Yamangaz	0	0,0%	0	0,0%	547	2,8%	547	1,6%
Yeni Yücel	0	0,0%	0	0,0%	0	0,0%	0	0,0%
Yıldırım	0	0,0%	0	0,0%	0	0,0%	0	0,0%
Yurtgaz	0	0,0%	0	0,0%	0	0,0%	0	0,0%
Yücelgaz	0	0,0%	0	0,0%	811	4,1%	811	2,3%
TOPLAM	13321	100%	1486	100%	19794	100%	34601	100%

Tablo 3.45: Dağıtıcı şirketlerin Düzce ili satışlarının ürün bazlı dağılımı

ÜRÜN Dağıtıcılar	Tüplü LPG		Dökme LPG		Otogaz		Toplam	
	Satış (ton)	Pazar Payı	Satış (ton)	Pazar Payı	Satış (ton)	Pazar Payı	Satış (ton)	Pazar Payı
Akçagaz	66	1,1%	0	0,0%	502	3,5%	568	2,6%
Akgaz	0	0,0%	0	0,0%	0	0,0%	0	0,0%
Akpet	0	0,0%	12	0,9%	1514	10,5%	1526	7,0%
Altingaz	0	0,0%	0	0,0%	0	0,0%	0	0,0%
Anadolugaz	16	0,3%	0	0,0%	434	3,0%	449	2,1%
Antgaz	0	0,0%	0	0,0%	0	0,0%	0	0,0%
Argaz	0	0,0%	0	0,0%	0	0,0%	0	0,0%
Asgaz	0	0,0%	0	0,0%	0	0,0%	0	0,0%
Avgaz	0	0,0%	0	0,0%	0	0,0%	0	0,0%
Aygaz	2397	39,4%	294	22,3%	2818	19,5%	5510	25,2%
Birgaz	0	0,0%	0	0,0%	0	0,0%	0	0,0%
Bizimgaz	150	2,5%	0	0,0%	0	0,0%	150	0,7%
BP Gaz	150	2,5%	0	0,0%	0	0,0%	150	0,7%
Class Gaz	0	0,0%	0	0,0%	0	0,0%	0	0,0%
Çelebi	0	0,0%	0	0,0%	0	0,0%	0	0,0%
Egepet	0	0,0%	0	0,0%	0	0,0%	0	0,0%
Erciyes	0	0,0%	0	0,0%	0	0,0%	0	0,0%
Ergaz	352	5,8%	0	0,0%	0	0,0%	352	1,6%
Erolgaz	0	0,0%	0	0,0%	0	0,0%	0	0,0%
Eurogaz	0	0,0%	0	0,0%	0	0,0%	0	0,0%
Gaggaz	0	0,0%	0	0,0%	0	0,0%	0	0,0%
Gazmer	0	0,0%	0	0,0%	0	0,0%	0	0,0%
Gesan	245	4,0%	0	0,0%	80	0,6%	325	1,5%
Goldgaz	0	0,0%	0	0,0%	0	0,0%	0	0,0%
Güneş Gaz	0	0,0%	0	0,0%	0	0,0%	0	0,0%
Güneygaz	0	0,0%	0	0,0%	91	0,6%	91	0,4%
Güvenalgaz	0	0,0%	92	7,0%	239	1,7%	331	1,5%
Güvengaz	0	0,0%	0	0,0%	0	0,0%	0	0,0%
Habaş	207	3,4%	0	0,0%	288	2,0%	495	2,3%
Hasgaz	0	0,0%	0	0,0%	0	0,0%	0	0,0%
Hilaltüp	0	0,0%	0	0,0%	0	0,0%	0	0,0%
Hititgaz	0	0,0%	0	0,0%	0	0,0%	0	0,0%
Hizmetgaz	4	0,1%	0	0,0%	0	0,0%	4	0,0%
Hürgaz	0	0,0%	0	0,0%	0	0,0%	0	0,0%
İpragaz	1341	22,1%	754	57,2%	1861	12,9%	3956	18,1%
Kalegaz	0	0,0%	0	0,0%	0	0,0%	0	0,0%
Karadeniz	0	0,0%	0	0,0%	0	0,0%	0	0,0%
Kongaz	0	0,0%	0	0,0%	0	0,0%	0	0,0%
Likitgaz	0	0,0%	0	0,0%	0	0,0%	0	0,0%
Margaz	0	0,0%	0	0,0%	0	0,0%	0	0,0%
Mavigöl	0	0,0%	0	0,0%	0	0,0%	0	0,0%
Milangaz	573	9,4%	63	4,7%	1235	8,6%	1870	8,6%
Mogaz	221	3,6%	39	2,9%	558	3,9%	818	3,8%
Nargaz	0	0,0%	0	0,0%	0	0,0%	0	0,0%
Netgaz	0	0,0%	0	0,0%	0	0,0%	0	0,0%
Ogaz	0	0,0%	0	0,0%	0	0,0%	0	0,0%
Oralgaz	0	0,0%	0	0,0%	0	0,0%	0	0,0%
Pamukkale	0	0,0%	0	0,0%	0	0,0%	0	0,0%
Pegagaz	0	0,0%	0	0,0%	0	0,0%	0	0,0%
Petrol Ofisi	0	0,0%	0	0,0%	2267	15,7%	2267	10,4%
Selçuk	0	0,0%	0	0,0%	0	0,0%	0	0,0%
Selgaz	0	0,0%	0	0,0%	0	0,0%	0	0,0%
Shell	139	2,3%	21	1,6%	1131	7,8%	1291	5,9%
Sorgun As	0	0,0%	0	0,0%	0	0,0%	0	0,0%
Şarkgaz	0	0,0%	0	0,0%	0	0,0%	0	0,0%
Şiringaz	0	0,0%	0	0,0%	0	0,0%	0	0,0%
Total	221	3,6%	42	3,2%	754	5,2%	1017	4,7%
Trabzongaz	0	0,0%	0	0,0%	0	0,0%	0	0,0%
Yamangaz	0	0,0%	0	0,0%	0	0,0%	0	0,0%
Yeni Yücel	0	0,0%	0	0,0%	0	0,0%	0	0,0%
Yıldırım	0	0,0%	0	0,0%	149	1,0%	149	0,7%
Yurtgaz	0	0,0%	2	0,2%	513	3,6%	515	2,4%
Yücelgaz	0	0,0%	0	0,0%	0	0,0%	0	0,0%
TOPLAM	6081	100%	1319	100	14435	100%	21835	100%

Tablo 3.46: Dağıtıcı şirketlerin Edirne ili satışlarının ürün bazlı dağılımı

ÜRÜN Dağıtıcılar	Tüplü LPG		Dökme LPG		Otogaz		Toplam	
	Satış (ton)	Pazar Payı	Satış (ton)	Pazar Payı	Satış (ton)	Pazar Payı	Satış (ton)	Pazar Payı
Akçagaz	0	0,0%	0	0,0%	0	0,0%	0	0,0%
Akgaz	0	0,0%	0	0,0%	0	0,0%	0	0,0%
Akpet	0	0,0%	0	0,0%	0	0,0%	0	0,0%
Altingaz	0	0,0%	0	0,0%	0	0,0%	0	0,0%
Anadolugaz	176	1,7%	0	0,0%	0	0,0%	176	1,0%
Antgaz	0	0,0%	0	0,0%	0	0,0%	0	0,0%
Argaz	0	0,0%	0	0,0%	0	0,0%	0	0,0%
Asgaz	0	0,0%	0	0,0%	0	0,0%	0	0,0%
Avgaz	0	0,0%	0	0,0%	0	0,0%	0	0,0%
Aygaz	3955	39,0%	290	48,9%	1236	16,9%	5481	30,3%
Birgaz	0	0,0%	0	0,0%	0	0,0%	0	0,0%
Bizimgaz	1263	12,4%	0	0,0%	68	0,9%	1331	7,4%
BP Gaz	616	6,1%	0	0,0%	193	2,6%	809	4,5%
Class Gaz	0	0,0%	0	0,0%	0	0,0%	0	0,0%
Çelebi	0	0,0%	0	0,0%	0	0,0%	0	0,0%
Egepet	0	0,0%	0	0,0%	0	0,0%	0	0,0%
Erciyes	0	0,0%	0	0,0%	0	0,0%	0	0,0%
Ergaz	55	0,5%	0	0,0%	0	0,0%	55	0,3%
Erolgaz	0	0,0%	0	0,0%	0	0,0%	0	0,0%
Eurogaz	0	0,0%	0	0,0%	0	0,0%	0	0,0%
Gagaz	0	0,0%	0	0,0%	0	0,0%	0	0,0%
Gazmer	0	0,0%	0	0,0%	0	0,0%	0	0,0%
Gesan	0	0,0%	0	0,0%	0	0,0%	0	0,0%
Goldgaz	0	0,0%	0	0,0%	0	0,0%	0	0,0%
Güneş Gaz	0	0,0%	0	0,0%	0	0,0%	0	0,0%
Güneygaz	0	0,0%	0	0,0%	0	0,0%	0	0,0%
Güvenalgaz	0	0,0%	0	0,0%	23	0,3%	23	0,1%
Güvengaz	0	0,0%	0	0,0%	0	0,0%	0	0,0%
Habaş	89	0,9%	0	0,0%	179	2,5%	268	1,5%
Hasgaz	0	0,0%	0	0,0%	0	0,0%	0	0,0%
Hilaltüp	0	0,0%	0	0,0%	0	0,0%	0	0,0%
Hititgaz	0	0,0%	0	0,0%	0	0,0%	0	0,0%
Hizmetgaz	0	0,0%	0	0,0%	0	0,0%	0	0,0%
Hürgaz	0	0,0%	0	0,0%	0	0,0%	0	0,0%
İprgaz	1522	15,0%	204	34,4%	989	13,5%	2715	15,0%
Kalegaz	0	0,0%	0	0,0%	0	0,0%	0	0,0%
Karadeniz	0	0,0%	0	0,0%	0	0,0%	0	0,0%
Kongaz	0	0,0%	0	0,0%	0	0,0%	0	0,0%
Likitgaz	0	0,0%	0	0,0%	0	0,0%	0	0,0%
Margaz	0	0,0%	0	0,0%	0	0,0%	0	0,0%
Mavigöl	0	0,0%	0	0,0%	0	0,0%	0	0,0%
Milangaz	1289	12,7%	73	12,3%	1779	24,3%	3142	17,4%
Mogaz	714	7,0%	26	4,4%	20	0,3%	760	4,2%
Nargaz	0	0,0%	0	0,0%	0	0,0%	0	0,0%
Netgaz	0	0,0%	0	0,0%	0	0,0%	0	0,0%
Ogaz	0	0,0%	0	0,0%	0	0,0%	0	0,0%
Oralgaz	0	0,0%	0	0,0%	0	0,0%	0	0,0%
Pamukkale	0	0,0%	0	0,0%	0	0,0%	0	0,0%
Pegagaz	0	0,0%	0	0,0%	0	0,0%	0	0,0%
Petrol Ofisi	0	0,0%	0	0,0%	966	13,2%	966	5,4%
Selçuk	0	0,0%	0	0,0%	0	0,0%	0	0,0%
Selgaz	0	0,0%	0	0,0%	0	0,0%	0	0,0%
Shell	0	0,0%	0	0,0%	1268	17,3%	1268	7,0%
Sorgun As	0	0,0%	0	0,0%	0	0,0%	0	0,0%
Şarkgaz	0	0,0%	0	0,0%	0	0,0%	0	0,0%
Şiringaz	0	0,0%	0	0,0%	0	0,0%	0	0,0%
Total	474	4,7%	0	0,0%	513	7,0%	987	5,5%
Trabzongaz	0	0,0%	0	0,0%	0	0,0%	0	0,0%
Yamangaz	0	0,0%	0	0,0%	0	0,0%	0	0,0%
Yeni Yücel	0	0,0%	0	0,0%	0	0,0%	0	0,0%
Yıldırım	0	0,0%	0	0,0%	0	0,0%	0	0,0%
Yurtgaz	0	0,0%	0	0,0%	83	1,1%	83	0,5%
Yücelgaz	0	0,0%	0	0,0%	0	0,0%	0	0,0%
TOPLAM	10154	100,00%	592	100,00%	7317	100,00%	18063	100,00%

Tablo 3.47: Dağıtıcı şirketlerin Elazığ ili satışlarının ürün bazlı dağılımı

ÜRÜN Dağıtıcılar	Tüplü LPG		Dökme LPG		Otogaz		Toplam	
	Satış (ton)	Pazar Payı	Satış (ton)	Pazar Payı	Satış (ton)	Pazar Payı	Satış (ton)	Pazar Payı
Akçagaz	0	0,0%	0	0,0%	0	0,0%	0	0,0%
Akgaz	0	0,0%	0	0,0%	0	0,0%	0	0,0%
Akpet	0	0,0%	0	0,0%	0	0,0%	0	0,0%
Altingaz	0	0,0%	0	0,0%	0	0,0%	0	0,0%
Anadolugaz	0	0,0%	0	0,0%	0	0,0%	0	0,0%
Antgaz	0	0,0%	0	0,0%	0	0,0%	0	0,0%
Argaz	0	0,0%	0	0,0%	0	0,0%	0	0,0%
Asgaz	0	0,0%	0	0,0%	0	0,0%	0	0,0%
Avgaz	0	0,0%	0	0,0%	0	0,0%	0	0,0%
Aygaz	3.013	25,9%	199	28,2%	2.841	23,8%	6.053	24,9%
Birgaz	0	0,0%	0	0,0%	0	0,0%	0	0,0%
Bizimgaz	2.504	21,5%	6	0,9%	308	2,6%	2.818	11,6%
BP Gaz	0	0,0%	0	0,0%	0	0,0%	0	0,0%
Class Gaz	0	0,0%	0	0,0%	0	0,0%	0	0,0%
Çelebi	0	0,0%	0	0,0%	0	0,0%	0	0,0%
Egepet	0	0,0%	0	0,0%	0	0,0%	0	0,0%
Erciyes	0	0,0%	0	0,0%	0	0,0%	0	0,0%
Ergaz	58	0,5%	0	0,0%	0	0,0%	58	0,2%
Erolgaz	0	0,0%	0	0,0%	85	0,7%	85	0,4%
Eurogaz	0	0,0%	0	0,0%	0	0,0%	0	0,0%
Gagaz	0	0,0%	0	0,0%	0	0,0%	0	0,0%
Gazmer	0	0,0%	0	0,0%	0	0,0%	0	0,0%
Gesan	0	0,0%	0	0,0%	0	0,0%	0	0,0%
Goldgaz	0	0,0%	0	0,0%	0	0,0%	0	0,0%
Güneş Gaz	0	0,0%	0	0,0%	0	0,0%	0	0,0%
Güneygaz	0	0,0%	0	0,0%	0	0,0%	0	0,0%
Güvenalgaz	0	0,0%	0	0,0%	134	1,1%	134	0,6%
Güvengaz	0	0,0%	0	0,0%	0	0,0%	0	0,0%
Habaş	0	0,0%	0	0,0%	0	0,0%	0	0,0%
Hasgaz	0	0,0%	0	0,0%	0	0,0%	0	0,0%
Hilaltüp	0	0,0%	0	0,0%	0	0,0%	0	0,0%
Hititgaz	0	0,0%	0	0,0%	0	0,0%	0	0,0%
Hizmetgaz	0	0,0%	0	0,0%	0	0,0%	0	0,0%
Hürgaz	0	0,0%	0	0,0%	0	0,0%	0	0,0%
İpragaz	1.054	9,1%	171	24,2%	324	2,7%	1.549	6,4%
Kalegaz	0	0,0%	0	0,0%	0	0,0%	0	0,0%
Karadeniz	0	0,0%	0	0,0%	0	0,0%	0	0,0%
Kongaz	0	0,0%	0	0,0%	0	0,0%	0	0,0%
Likitgaz	0	0,0%	0	0,0%	0	0,0%	0	0,0%
Margaz	0	0,0%	0	0,0%	0	0,0%	0	0,0%
Mavigöl	3	0,0%	4	0,6%	30	0,3%	37	0,2%
Milangaz	422	3,6%	27	3,8%	2.272	19,1%	2.720	11,2%
Mogaz	182	1,6%	0	0,0%	345	2,9%	526	2,2%
Nargaz	0	0,0%	0	0,0%	33	0,3%	33	0,1%
Netgaz	0	0,0%	0	0,0%	0	0,0%	0	0,0%
Ogaz	0	0,0%	0	0,0%	0	0,0%	0	0,0%
Oralgaz	106	0,9%	12	1,7%	725	6,1%	843	3,5%
Pamukkale	0	0,0%	0	0,0%	0	0,0%	0	0,0%
Pegagaz	0	0,0%	0	0,0%	0	0,0%	0	0,0%
Petrol Ofisi	0	0,0%	0	0,0%	78	0,7%	78	0,3%
Selçuk	0	0,0%	0	0,0%	0	0,0%	0	0,0%
Selgaz	0	0,0%	0	0,0%	0	0,0%	0	0,0%
Shell	0	0,0%	0	0,0%	786	6,6%	786	3,2%
Sorgun As	0	0,0%	0	0,0%	0	0,0%	0	0,0%
Şarkgaz	3.149	27,1%	287	40,7%	3.359	28,2%	6.795	28,0%
Şiringaz	0	0,0%	0	0,0%	0	0,0%	0	0,0%
Total	1.152	9,9%	0	0,0%	51	0,4%	1.203	5,0%
Trabzongaz	0	0,0%	0	0,0%	0	0,0%	0	0,0%
Yamangaz	0	0,0%	0	0,0%	340	2,9%	340	1,4%
Yeni Yücel	0	0,0%	0	0,0%	0	0,0%	0	0,0%
Yıldırım	0	0,0%	0	0,0%	41	0,3%	41	0,2%
Yurtgaz	0	0,0%	0	0,0%	0	0,0%	0	0,0%
Yücelgaz	0	0,0%	0	0,0%	171	1,4%	171	0,7%
TOPLAM	11.642	100%	706	100%	11.921	100%	24.270	100%

Tablo 3.48: Dağıtıcı şirketlerin Erzincan ili satışlarının ürün bazlı dağılımı

ÜRÜN Dağıtıcılar	Tüplü LPG		Dökme LPG		Otogaz		Toplam	
	Satış (ton)	Pazar Payı	Satış (ton)	Pazar Payı	Satış (ton)	Pazar Payı	Satış (ton)	Pazar Payı
Akçagaz	0	0,0%	0	0,0%	0	0,0%	0	0,0%
Akgaz	0	0,0%	0	0,0%	217	3,6%	217	2,1%
Akpet	0	0,0%	0	0,0%	578	9,5%	578	5,6%
Altingaz	0	0,0%	0	0,0%	0	0,0%	0	0,0%
Anadolugaz	0	0,0%	0	0,0%	0	0,0%	0	0,0%
Antgaz	0	0,0%	0	0,0%	0	0,0%	0	0,0%
Argaz	0	0,0%	0	0,0%	0	0,0%	0	0,0%
Asgaz	0	0,0%	0	0,0%	0	0,0%	0	0,0%
Avgaz	0	0,0%	0	0,0%	0	0,0%	0	0,0%
Aygaz	1344	33,7%	20	8,3%	874	14,4%	2238	21,7%
Birgaz	0	0,0%	0	0,0%	0	0,0%	0	0,0%
Bizimgaz	297	7,5%	0	0,0%	97	1,6%	394	3,8%
BP Gaz	0	0,0%	0	0,0%	0	0,0%	0	0,0%
Class Gaz	0	0,0%	0	0,0%	0	0,0%	0	0,0%
Çelebi	0	0,0%	0	0,0%	0	0,0%	0	0,0%
Egepet	0	0,0%	0	0,0%	0	0,0%	0	0,0%
Erciyes	0	0,0%	0	0,0%	0	0,0%	0	0,0%
Ergaz	73	1,8%	0	0,0%	0	0,0%	73	0,7%
Erolgaz	0	0,0%	0	0,0%	3	0,1%	3	0,0%
Eurogaz	0	0,0%	0	0,0%	0	0,0%	0	0,0%
Gagaz	0	0,0%	0	0,0%	0	0,0%	0	0,0%
Gazmer	0	0,0%	0	0,0%	0	0,0%	0	0,0%
Gesan	0	0,0%	0	0,0%	0	0,0%	0	0,0%
Goldgaz	0	0,0%	0	0,0%	0	0,0%	0	0,0%
Güneş Gaz	0	0,0%	0	0,0%	0	0,0%	0	0,0%
Güneygaz	259	6,5%	39	15,9%	128	2,1%	426	4,1%
Güvenalgaz	0	0,0%	0	0,0%	183	3,0%	183	1,8%
Güvengaz	0	0,0%	0	0,0%	0	0,0%	0	0,0%
Habaş	0	0,0%	0	0,0%	5	0,1%	5	0,1%
Hasgaz	0	0,0%	0	0,0%	0	0,0%	0	0,0%
Hilaltüp	0	0,0%	0	0,0%	0	0,0%	0	0,0%
Hititgaz	0	0,0%	0	0,0%	0	0,0%	0	0,0%
Hizmetgaz	0	0,0%	0	0,0%	0	0,0%	0	0,0%
Hürgaz	0	0,0%	0	0,0%	0	0,0%	0	0,0%
İpragaz	909	22,8%	151	61,3%	27	0,5%	1087	10,5%
Kalegaz	0	0,0%	0	0,0%	0	0,0%	0	0,0%
Karadeniz	0	0,0%	0	0,0%	0	0,0%	0	0,0%
Kongaz	0	0,0%	0	0,0%	0	0,0%	0	0,0%
Likitgaz	0	0,0%	0	0,0%	0	0,0%	0	0,0%
Margaz	0	0,0%	0	0,0%	0	0,0%	0	0,0%
Mavigöl	0	0,0%	0	0,0%	0	0,0%	0	0,0%
Milangaz	369	9,3%	0	0,0%	1043	17,2%	1413	13,7%
Mogaz	405	10,2%	0	0,0%	660	10,9%	1066	10,3%
Nargaz	0	0,0%	0	0,0%	0	0,0%	0	0,0%
Netgaz	0	0,0%	0	0,0%	0	0,0%	0	0,0%
Ogaz	0	0,0%	0	0,0%	0	0,0%	0	0,0%
Oralgaz	0	0,0%	0	0,0%	3	0,1%	3	0,0%
Pamukkale	0	0,0%	0	0,0%	0	0,0%	0	0,0%
Pegagaz	0	0,0%	0	0,0%	0	0,0%	0	0,0%
Petrol Ofisi	0	0,0%	0	0,0%	370	6,1%	370	3,6%
Selçuk	43	1,1%	0	0,0%	0	0,0%	43	0,4%
Selgaz	0	0,0%	0	0,0%	24	0,4%	24	0,2%
Shell	0	0,0%	36	14,6%	811	13,3%	847	8,2%
Sorgun As	0	0,0%	0	0,0%	0	0,0%	0	0,0%
Şarkgaz	98	2,5%	0	0,0%	0	0,0%	98	1,0%
Şiringaz	0	0,0%	0	0,0%	0	0,0%	0	0,0%
Total	25	0,6%	0	0,0%	1057	17,4%	1083	10,5%
Trabzongaz	165	4,1%	0	0,0%	0	0,0%	165	1,6%
Yamangaz	0	0,0%	0	0,0%	0	0,0%	0	0,0%
Yeni Yücel	0	0,0%	0	0,0%	0	0,0%	0	0,0%
Yıldırım	0	0,0%	0	0,0%	0	0,0%	0	0,0%
Yurtgaz	0	0,0%	0	0,0%	0	0,0%	0	0,0%
Yücelgaz	0	0,0%	0	0,0%	0	0,0%	0	0,0%
TOPLAM	3988	100%	246	100%	6081	100%	10315	100%

Tablo 3.49: Dağıtıcı şirketlerin Erzurum ili satışlarının ürün bazlı dağılımı

ÜRÜN Dağıtıcılar	Tüplü LPG		Dökme LPG		Otogaz		Toplam	
	Satış (ton)	Pazar Payı	Satış (ton)	Pazar Payı	Satış (ton)	Pazar Payı	Satış (ton)	Pazar Payı
Akçagaz	0	0,0%	0	0,0%	0	0,0%	0	0,0%
Akgaz	0	0,0%	0	0,0%	0	0,0%	0	0,0%
Akpet	0	0,0%	0	0,0%	2.197	16,3%	2.197	10,2%
Altingaz	0	0,0%	0	0,0%	0	0,0%	0	0,0%
Anadolugaz	0	0,0%	0	0,0%	0	0,0%	0	0,0%
Antgaz	0	0,0%	0	0,0%	0	0,0%	0	0,0%
Argaz	0	0,0%	0	0,0%	117	0,9%	117	0,5%
Asgaz	0	0,0%	0	0,0%	0	0,0%	0	0,0%
Avgaz	0	0,0%	0	0,0%	0	0,0%	0	0,0%
Aygaz	1.559	20,0%	28	6,8%	574	4,3%	2.161	10,0%
Birgaz	0	0,0%	0	0,0%	0	0,0%	0	0,0%
Bizimgaz	269	3,5%	0	0,0%	341	2,5%	610	2,8%
BP Gaz	0	0,0%	0	0,0%	0	0,0%	0	0,0%
Class Gaz	0	0,0%	0	0,0%	0	0,0%	0	0,0%
Çelebi	0	0,0%	0	0,0%	0	0,0%	0	0,0%
Egepet	0	0,0%	0	0,0%	0	0,0%	0	0,0%
Erciyes	0	0,0%	0	0,0%	0	0,0%	0	0,0%
Ergaz	2.723	35,0%	125	30,3%	1.148	8,5%	3.996	18,5%
Erolgaz	0	0,0%	0	0,0%	0	0,0%	0	0,0%
Eurogaz	0	0,0%	0	0,0%	0	0,0%	0	0,0%
Gaggaz	0	0,0%	0	0,0%	0	0,0%	0	0,0%
Gazmer	0	0,0%	0	0,0%	0	0,0%	0	0,0%
Gesan	0	0,0%	0	0,0%	0	0,0%	0	0,0%
Goldgaz	0	0,0%	0	0,0%	0	0,0%	0	0,0%
Güneş Gaz	0	0,0%	0	0,0%	0	0,0%	0	0,0%
Güneygaz	0	0,0%	0	0,0%	54	0,4%	54	0,3%
Güvenalgaz	0	0,0%	0	0,0%	1.074	8,0%	1.074	5,0%
Güvengaz	0	0,0%	0	0,0%	0	0,0%	0	0,0%
Habaş	0	0,0%	0	0,0%	0	0,0%	0	0,0%
Hasgaz	0	0,0%	0	0,0%	0	0,0%	0	0,0%
Hilaltüp	0	0,0%	0	0,0%	0	0,0%	0	0,0%
Hititgaz	0	0,0%	0	0,0%	0	0,0%	0	0,0%
Hizmetgaz	0	0,0%	0	0,0%	0	0,0%	0	0,0%
Hürgaz	0	0,0%	0	0,0%	1.866	13,9%	1.866	8,6%
İpragaz	2.061	26,5%	197	47,7%	1.126	8,4%	3.383	15,6%
Kalegaz	0	0,0%	0	0,0%	0	0,0%	0	0,0%
Karadeniz	0	0,0%	0	0,0%	0	0,0%	0	0,0%
Kongaz	0	0,0%	0	0,0%	0	0,0%	0	0,0%
Likitgaz	0	0,0%	0	0,0%	0	0,0%	0	0,0%
Margaz	0	0,0%	0	0,0%	0	0,0%	0	0,0%
Mavigöl	0	0,0%	0	0,0%	0	0,0%	0	0,0%
Milangaz	1.084	13,9%	63	15,3%	2.738	20,4%	3.884	17,9%
Mogaz	17	0,2%	0	0,0%	153	1,1%	171	0,8%
Nargaz	0	0,0%	0	0,0%	0	0,0%	0	0,0%
Netgaz	0	0,0%	0	0,0%	0	0,0%	0	0,0%
Ogaz	0	0,0%	0	0,0%	0	0,0%	0	0,0%
Oralgaz	0	0,0%	0	0,0%	610	4,5%	610	2,8%
Pamukkale	0	0,0%	0	0,0%	0	0,0%	0	0,0%
Pegagaz	0	0,0%	0	0,0%	0	0,0%	0	0,0%
Petrol Ofisi	0	0,0%	0	0,0%	939	7,0%	939	4,3%
Selçuk	0	0,0%	0	0,0%	0	0,0%	0	0,0%
Selgaz	0	0,0%	0	0,0%	0	0,0%	0	0,0%
Shell	0	0,0%	0	0,0%	276	2,1%	276	1,3%
Sorgun As	0	0,0%	0	0,0%	0	0,0%	0	0,0%
Şarkgaz	0	0,0%	0	0,0%	0	0,0%	0	0,0%
Şiringaz	0	0,0%	0	0,0%	0	0,0%	0	0,0%
Total	68	0,9%	0	0,0%	0	0,0%	68	0,3%
Trabzongaz	0	0,0%	0	0,0%	239	1,8%	239	1,1%
Yamangaz	0	0,0%	0	0,0%	0	0,0%	0	0,0%
Yeni Yücel	0	0,0%	0	0,0%	0	0,0%	0	0,0%
Yıldırım	0	0,0%	0	0,0%	2	0,0%	2	0,0%
Yurtgaz	0	0,0%	0	0,0%	0	0,0%	0	0,0%
Yücelgaz	0	0,0%	0	0,0%	0	0,0%	0	0,0%
TOPLAM	7.782	100%	413	100%	13.454	100%	21.648	100%

Tablo 3.50: Dağıtıcı şirketlerin Eskişehir ili satışlarının ürün bazlı dağılımı

ÜRÜN Dağıtıcılar	Tüplü LPG		Dökme LPG		Otogaz		Toplam	
	Satış (ton)	Pazar Payı	Satış (ton)	Pazar Payı	Satış (ton)	Pazar Payı	Satış (ton)	Pazar Payı
Akçagaz	0	0,0%	0	0,0%	114	0,5%	114	0,3%
Akgaz	0	0,0%	1	0,0%	52	0,2%	53	0,1%
Akpet	0	0,0%	27	0,9%	0	0,0%	27	0,1%
Altingaz	0	0,0%	0	0,0%	0	0,0%	0	0,0%
Anadolugaz	0	0,0%	0	0,0%	0	0,0%	0	0,0%
Antgaz	0	0,0%	0	0,0%	0	0,0%	0	0,0%
Argaz	0	0,0%	0	0,0%	0	0,0%	0	0,0%
Asgaz	0	0,0%	0	0,0%	0	0,0%	0	0,0%
Avgaz	0	0,0%	0	0,0%	0	0,0%	0	0,0%
Aygaz	6.107	61,5%	1.776	62,2%	6.869	27,7%	14.753	39,3%
Birgaz	0	0,0%	0	0,0%	0	0,0%	0	0,0%
Bizimgaz	0	0,0%	0	0,0%	356	1,4%	356	1,0%
BP Gaz	383	3,9%	0	0,0%	1.200	4,8%	1.584	4,2%
Class Gaz	0	0,0%	0	0,0%	0	0,0%	0	0,0%
Çelebi	0	0,0%	0	0,0%	0	0,0%	0	0,0%
Egepet	0	0,0%	0	0,0%	0	0,0%	0	0,0%
Erciyes	0	0,0%	0	0,0%	203	0,8%	203	0,5%
Ergaz	6	0,1%	0	0,0%	0	0,0%	6	0,0%
Erolgaz	0	0,0%	0	0,0%	0	0,0%	0	0,0%
Eurogaz	0	0,0%	0	0,0%	0	0,0%	0	0,0%
Gagaz	0	0,0%	0	0,0%	0	0,0%	0	0,0%
Gazmer	0	0,0%	0	0,0%	0	0,0%	0	0,0%
Gesan	0	0,0%	0	0,0%	0	0,0%	0	0,0%
Goldgaz	0	0,0%	0	0,0%	0	0,0%	0	0,0%
Güneş Gaz	0	0,0%	0	0,0%	0	0,0%	0	0,0%
Güneygaz	0	0,0%	0	0,0%	587	2,4%	587	1,6%
Güvenalgaz	0	0,0%	0	0,0%	386	1,6%	386	1,0%
Güvengaz	0	0,0%	0	0,0%	0	0,0%	0	0,0%
Habaş	60	0,6%	0	0,0%	1.798	7,3%	1.859	5,0%
Hasgaz	0	0,0%	0	0,0%	0	0,0%	0	0,0%
Hilaltüp	0	0,0%	0	0,0%	0	0,0%	0	0,0%
Hititgaz	0	0,0%	0	0,0%	0	0,0%	0	0,0%
Hizmetgaz	0	0,0%	0	0,0%	0	0,0%	0	0,0%
Hürgaz	0	0,0%	0	0,0%	0	0,0%	0	0,0%
İpragaz	1.275	12,8%	232	8,2%	1.089	4,4%	2.596	6,9%
Kalegaz	0	0,0%	0	0,0%	0	0,0%	0	0,0%
Karadeniz	0	0,0%	0	0,0%	0	0,0%	0	0,0%
Kongaz	0	0,0%	0	0,0%	0	0,0%	0	0,0%
Likitgaz	0	0,0%	0	0,0%	0	0,0%	0	0,0%
Margaz	0	0,0%	0	0,0%	0	0,0%	0	0,0%
Mavigöl	0	0,0%	0	0,0%	0	0,0%	0	0,0%
Milangaz	1.955	19,7%	667	23,4%	3.469	14,0%	6.090	16,2%
Mogaz	150	1,5%	101	3,5%	1.339	5,4%	1.590	4,2%
Nargaz	0	0,0%	0	0,0%	0	0,0%	0	0,0%
Netgaz	0	0,0%	0	0,0%	0	0,0%	0	0,0%
Ogaz	0	0,0%	0	0,0%	0	0,0%	0	0,0%
Oralgaz	0	0,0%	0	0,0%	0	0,0%	0	0,0%
Pamukkale	0	0,0%	0	0,0%	0	0,0%	0	0,0%
Pegagaz	0	0,0%	0	0,0%	0	0,0%	0	0,0%
Petrol Ofisi	0	0,0%	0	0,0%	706	2,9%	706	1,9%
Selçuk	0	0,0%	0	0,0%	0	0,0%	0	0,0%
Selgaz	0	0,0%	0	0,0%	0	0,0%	0	0,0%
Shell	0	0,0%	0	0,0%	1.619	6,5%	1.619	4,3%
Sorgun As	0	0,0%	0	0,0%	0	0,0%	0	0,0%
Şarkgaz	0	0,0%	0	0,0%	0	0,0%	0	0,0%
Şiringaz	0	0,0%	0	0,0%	0	0,0%	0	0,0%
Total	0	0,0%	50	1,8%	4.651	18,8%	4.702	12,5%
Trabzongaz	0	0,0%	0	0,0%	0	0,0%	0	0,0%
Yamangaz	0	0,0%	0	0,0%	0	0,0%	0	0,0%
Yeni Yücel	0	0,0%	0	0,0%	0	0,0%	0	0,0%
Yıldırım	0	0,0%	0	0,0%	84	0,3%	84	0,2%
Yurtgaz	0	0,0%	0	0,0%	255	1,0%	255	0,7%
Yücelgaz	0	0,0%	0	0,0%	0	0,0%	0	0,0%
TOPLAM	9.937	100%	2.854	100%	24.778	100%	37.570	100%

Tablo 3.51: Dağıtıcı şirketlerin Gaziantep ili satışlarının ürün bazlı dağılımı

ÜRÜN Dağıtıcılar	Tüplü LPG		Dökme LPG		Otogaz		Toplam	
	Satış (ton)	Pazar Payı	Satış (ton)	Pazar Payı	Satış (ton)	Pazar Payı	Satış (ton)	Pazar Payı
Akçagaz	0	0,0%	0	0,0%	0	0,0%	0	0,0%
Akgaz	0	0,0%	0	0,0%	0	0,0%	0	0,0%
Akpet	0	0,0%	0	0,0%	832	2,2%	832	1,3%
Altingaz	0	0,0%	0	0,0%	0	0,0%	0	0,0%
Anadolugaz	0	0,0%	0	0,0%	0	0,0%	0	0,0%
Antgaz	0	0,0%	0	0,0%	0	0,0%	0	0,0%
Argaz	0	0,0%	0	0,0%	32	0,1%	32	0,1%
Asgaz	0	0,0%	0	0,0%	0	0,0%	0	0,0%
Avgaz	0	0,0%	0	0,0%	0	0,0%	0	0,0%
Aygaz	1.922	7,6%	321	16,1%	10.588	27,3%	12.831	19,4%
Birgaz	0	0,0%	0	0,0%	0	0,0%	0	0,0%
Bizimgaz	868	3,4%	0	0,0%	776	2,0%	1.644	2,5%
BP Gaz	1.817	7,2%	0	0,0%	3.497	9,0%	5.313	8,0%
Class Gaz	0	0,0%	0	0,0%	0	0,0%	0	0,0%
Çelebi	0	0,0%	0	0,0%	0	0,0%	0	0,0%
Egepet	0	0,0%	0	0,0%	0	0,0%	0	0,0%
Erciyes	0	0,0%	0	0,0%	0	0,0%	0	0,0%
Ergaz	255	1,0%	0	0,0%	0	0,0%	255	0,4%
Erolgaz	0	0,0%	32	1,6%	412	1,1%	444	0,7%
Eurogaz	0	0,0%	0	0,0%	0	0,0%	0	0,0%
Gagaz	1	0,0%	4	0,2%	583	1,5%	587	0,9%
Gazmer	0	0,0%	0	0,0%	0	0,0%	0	0,0%
Gesan	0	0,0%	0	0,0%	0	0,0%	0	0,0%
Goldgaz	0	0,0%	0	0,0%	0	0,0%	0	0,0%
Güneş Gaz	0	0,0%	0	0,0%	0	0,0%	0	0,0%
Güneygaz	0	0,0%	0	0,0%	162	0,4%	162	0,3%
Güvenalgaz	0	0,0%	10	0,5%	1.481	3,8%	1.491	2,3%
Güvengaz	0	0,0%	0	0,0%	0	0,0%	0	0,0%
Habaş	0	0,0%	0	0,0%	0	0,0%	0	0,0%
Hasgaz	0	0,0%	0	0,0%	199	0,5%	199	0,3%
Hilaltüp	0	0,0%	0	0,0%	0	0,0%	0	0,0%
Hititgaz	0	0,0%	0	0,0%	0	0,0%	0	0,0%
Hizmetgaz	0	0,0%	0	0,0%	170	0,4%	170	0,3%
Hürgaz	0	0,0%	0	0,0%	0	0,0%	0	0,0%
İpragaz	8.607	34,0%	1.017	51,1%	1.581	4,1%	11.205	17,0%
Kalegaz	0	0,0%	0	0,0%	0	0,0%	0	0,0%
Karadeniz	0	0,0%	0	0,0%	0	0,0%	0	0,0%
Kongaz	0	0,0%	0	0,0%	0	0,0%	0	0,0%
Likitgaz	85	0,3%	0	0,0%	0	0,0%	85	0,1%
Margaz	54	0,2%	41	2,1%	1.282	3,3%	1.378	2,1%
Mavigöl	0	0,0%	0	0,0%	794	2,1%	794	1,2%
Milangaz	3.387	13,4%	2	0,1%	5.270	13,6%	8.658	13,1%
Mogaz	202	0,8%	308	15,4%	2.533	6,5%	3.043	4,6%
Nargaz	0	0,0%	0	0,0%	0	0,0%	0	0,0%
Netgaz	0	0,0%	0	0,0%	0	0,0%	0	0,0%
Ogaz	0	0,0%	0	0,0%	0	0,0%	0	0,0%
Oralgaz	0	0,0%	0	0,0%	252	0,7%	252	0,4%
Pamukkale	0	0,0%	0	0,0%	0	0,0%	0	0,0%
Pegagaz	0	0,0%	0	0,0%	0	0,0%	0	0,0%
Petrol Ofisi	0	0,0%	0	0,0%	968	2,5%	968	1,5%
Selçuk	0	0,0%	0	0,0%	0	0,0%	0	0,0%
Selgaz	0	0,0%	0	0,0%	0	0,0%	0	0,0%
Shell	68	0,3%	16	0,8%	3.099	8,0%	3.183	4,8%
Sorgun As	0	0,0%	0	0,0%	0	0,0%	0	0,0%
Şarkgaz	0	0,0%	0	0,0%	0	0,0%	0	0,0%
Şiringaz	0	0,0%	0	0,0%	0	0,0%	0	0,0%
Total	7.792	30,7%	241	12,1%	1.942	5,0%	9.975	15,1%
Trabzongaz	0	0,0%	0	0,0%	0	0,0%	0	0,0%
Yamangaz	0	0,0%	0	0,0%	1.455	3,8%	1.455	2,2%
Yeni Yücel	198	0,8%	0	0,0%	0	0,0%	198	0,3%
Yıldırım	0	0,0%	0	0,0%	385	1,0%	385	0,6%
Yurtgaz	0	0,0%	0	0,0%	0	0,0%	0	0,0%
Yücelgaz	90	0,4%	1	0,1%	436	1,1%	527	0,8%
TOPLAM	25.346	100%	1.992	100%	38.728	100%	66.066	100%

Tablo 3.52: Dağıtıcı şirketlerin Giresun ili satışlarının ürün bazlı dağılımı

ÜRÜN Dağıtıcılar	Tüplü LPG		Dökme LPG		Otogaz		Toplam	
	Satış (ton)	Pazar Payı	Satış (ton)	Pazar Payı	Satış (ton)	Pazar Payı	Satış (ton)	Pazar Payı
Akçagaz	0	0,0%	0	0,0%	0	0,0%	0	0,0%
Akgaz	6	0,1%	0	0,0%	0	0,0%	6	0,0%
Akpet	0	0,0%	0	0,0%	718	5,6%	718	3,1%
Altingaz	0	0,0%	0	0,0%	0	0,0%	0	0,0%
Anadolugaz	0	0,0%	0	0,0%	0	0,0%	0	0,0%
Antgaz	0	0,0%	0	0,0%	0	0,0%	0	0,0%
Argaz	0	0,0%	0	0,0%	0	0,0%	0	0,0%
Asgaz	0	0,0%	0	0,0%	0	0,0%	0	0,0%
Avgaz	0	0,0%	0	0,0%	0	0,0%	0	0,0%
Aygaz	3951	37,9%	233	83,9%	1621	12,7%	5804	24,8%
Birgaz	0	0,0%	0	0,0%	0	0,0%	0	0,0%
Bizimgaz	58	0,6%	0	0,0%	0	0,0%	58	0,3%
BP Gaz	0	0,0%	0	0,0%	0	0,0%	0	0,0%
Class Gaz	0	0,0%	0	0,0%	0	0,0%	0	0,0%
Çelebi	0	0,0%	0	0,0%	0	0,0%	0	0,0%
Egepet	0	0,0%	0	0,0%	0	0,0%	0	0,0%
Erciyes	0	0,0%	0	0,0%	0	0,0%	0	0,0%
Ergaz	38	0,4%	0	0,0%	0	0,0%	38	0,2%
Erolgaz	0	0,0%	0	0,0%	0	0,0%	0	0,0%
Eurogaz	0	0,0%	0	0,0%	0	0,0%	0	0,0%
Gaggaz	0	0,0%	0	0,0%	0	0,0%	0	0,0%
Gazmer	0	0,0%	0	0,0%	0	0,0%	0	0,0%
Gesan	1278	12,3%	9	3,2%	2330	18,3%	3617	15,4%
Goldgaz	0	0,0%	0	0,0%	0	0,0%	0	0,0%
Güneş Gaz	0	0,0%	0	0,0%	0	0,0%	0	0,0%
Güneygaz	0	0,0%	0	0,0%	12	0,1%	12	0,1%
Güvenalgaz	0	0,0%	0	0,0%	47	0,4%	47	0,2%
Güvengaz	0	0,0%	0	0,0%	0	0,0%	0	0,0%
Habaş	0	0,0%	0	0,0%	0	0,0%	0	0,0%
Hasgaz	0	0,0%	0	0,0%	0	0,0%	0	0,0%
Hilaltüp	0	0,0%	0	0,0%	0	0,0%	0	0,0%
Hititgaz	0	0,0%	0	0,0%	0	0,0%	0	0,0%
Hizmetgaz	0	0,0%	0	0,0%	0	0,0%	0	0,0%
Hürgaz	0	0,0%	0	0,0%	0	0,0%	0	0,0%
İpragaz	1670	16,0%	34	12,1%	253	2,0%	1957	8,4%
Kalegaz	0	0,0%	0	0,0%	0	0,0%	0	0,0%
Karadeniz	1100	10,6%	2	0,9%	1001	7,9%	2104	9,0%
Kongaz	0	0,0%	0	0,0%	0	0,0%	0	0,0%
Likitgaz	0	0,0%	0	0,0%	0	0,0%	0	0,0%
Margaz	0	0,0%	0	0,0%	0	0,0%	0	0,0%
Mavigöl	0	0,0%	0	0,0%	0	0,0%	0	0,0%
Milangaz	809	7,8%	0	0,0%	867	6,8%	1676	7,2%
Mogaz	1028	9,9%	0	0,0%	0	0,0%	1028	4,4%
Nargaz	0	0,0%	0	0,0%	0	0,0%	0	0,0%
Netgaz	0	0,0%	0	0,0%	0	0,0%	0	0,0%
Ogaz	0	0,0%	0	0,0%	0	0,0%	0	0,0%
Oralgaz	0	0,0%	0	0,0%	0	0,0%	0	0,0%
Pamukkale	0	0,0%	0	0,0%	0	0,0%	0	0,0%
Pegagaz	0	0,0%	0	0,0%	0	0,0%	0	0,0%
Petrol Ofisi	0	0,0%	0	0,0%	653	5,1%	653	2,8%
Selçuk	0	0,0%	0	0,0%	0	0,0%	0	0,0%
Selgaz	0	0,0%	0	0,0%	0	0,0%	0	0,0%
Shell	0	0,0%	0	0,0%	1678	13,2%	1678	7,2%
Sorgun As	0	0,0%	0	0,0%	0	0,0%	0	0,0%
Şarkgaz	0	0,0%	0	0,0%	0	0,0%	0	0,0%
Şiringaz	0	0,0%	0	0,0%	0	0,0%	0	0,0%
Total	170	1,6%	0	0,0%	1493	11,7%	1663	7,1%
Trabzongaz	325	3,1%	0	0,0%	1737	13,6%	2062	8,8%
Yamangaz	0	0,0%	0	0,0%	0	0,0%	0	0,0%
Yeni Yücel	0	0,0%	0	0,0%	0	0,0%	0	0,0%
Yıldırım	0	0,0%	0	0,0%	327	2,6%	327	1,4%
Yurtgaz	0	0,0%	0	0,0%	0	0,0%	0	0,0%
Yücelgaz	0	0,0%	0	0,0%	0	0,0%	0	0,0%
TOPLAM	10432	100%	277	100%	12739	100%	23448	100%

Tablo 3.53: Dağıtıcı şirketlerin Gümüşhane ili satışlarının ürün bazlı dağılımı

ÜRÜN Dağıtıcılar	Tüplü LPG		Dökme LPG		Otogaz		Toplam	
	Satış (ton)	Pazar Payı	Satış (ton)	Pazar Payı	Satış (ton)	Pazar Payı	Satış (ton)	Pazar Payı
Akçagaz	0	0,0%	0	0,0%	0	0,0%	0	0,0%
Akgaz	0	0,0%	0	0,0%	442	16,7%	442	8,9%
Akpet	0	0,0%	0	0,0%	375	14,2%	375	7,6%
Altingaz	0	0,0%	0	0,0%	0	0,0%	0	0,0%
Anadolugaz	0	0,0%	0	0,0%	0	0,0%	0	0,0%
Antgaz	0	0,0%	0	0,0%	0	0,0%	0	0,0%
Argaz	0	0,0%	0	0,0%	0	0,0%	0	0,0%
Asgaz	0	0,0%	0	0,0%	0	0,0%	0	0,0%
Avgaz	0	0,0%	0	0,0%	0	0,0%	0	0,0%
Aygaz	1.031	45,4%	20	47,6%	0	0,0%	1.051	21,2%
Birgaz	0	0,0%	0	0,0%	0	0,0%	0	0,0%
Bizimgaz	69	3,0%	0	0,0%	0	0,0%	69	1,4%
BP Gaz	0	0,0%	0	0,0%	0	0,0%	0	0,0%
Class Gaz	0	0,0%	0	0,0%	0	0,0%	0	0,0%
Çelebi	0	0,0%	0	0,0%	0	0,0%	0	0,0%
Egepet	0	0,0%	0	0,0%	0	0,0%	0	0,0%
Erciyes	0	0,0%	0	0,0%	0	0,0%	0	0,0%
Ergaz	88	3,9%	0	0,0%	0	0,0%	88	1,8%
Erolgaz	0	0,0%	0	0,0%	0	0,0%	0	0,0%
Eurogaz	0	0,0%	0	0,0%	0	0,0%	0	0,0%
Gaggaz	0	0,0%	0	0,0%	0	0,0%	0	0,0%
Gazmer	0	0,0%	0	0,0%	0	0,0%	0	0,0%
Gesan	117	5,2%	0	0,0%	0	0,0%	117	2,4%
Goldgaz	0	0,0%	0	0,0%	0	0,0%	0	0,0%
Güneş Gaz	0	0,0%	0	0,0%	0	0,0%	0	0,0%
Güneygaz	0	0,0%	0	0,0%	69	2,6%	69	1,4%
Güvenalgaz	0	0,0%	0	0,0%	0	0,0%	0	0,0%
Güvengaz	0	0,0%	0	0,0%	0	0,0%	0	0,0%
Habaş	0	0,0%	0	0,0%	0	0,0%	0	0,0%
Hasgaz	0	0,0%	0	0,0%	0	0,0%	0	0,0%
Hilaltüp	0	0,0%	0	0,0%	0	0,0%	0	0,0%
Hititgaz	0	0,0%	0	0,0%	0	0,0%	0	0,0%
Hizmetgaz	0	0,0%	0	0,0%	0	0,0%	0	0,0%
Hürgaz	0	0,0%	0	0,0%	69	2,6%	69	1,4%
İprgaz	130	5,7%	1	1,9%	281	10,6%	412	8,3%
Kalegaz	0	0,0%	0	0,0%	0	0,0%	0	0,0%
Karadeniz	40	1,8%	0	0,0%	0	0,0%	40	0,8%
Kongaz	0	0,0%	0	0,0%	0	0,0%	0	0,0%
Likitgaz	0	0,0%	0	0,0%	0	0,0%	0	0,0%
Margaz	0	0,0%	0	0,0%	0	0,0%	0	0,0%
Mavigöl	0	0,0%	0	0,0%	0	0,0%	0	0,0%
Milangaz	239	10,6%	21	50,5%	1.220	46,1%	1.480	29,9%
Mogaz	122	5,4%	0	0,0%	0	0,0%	122	2,5%
Nargaz	0	0,0%	0	0,0%	0	0,0%	0	0,0%
Netgaz	0	0,0%	0	0,0%	0	0,0%	0	0,0%
Ogaz	0	0,0%	0	0,0%	0	0,0%	0	0,0%
Oralgaz	0	0,0%	0	0,0%	0	0,0%	0	0,0%
Pamukkale	0	0,0%	0	0,0%	0	0,0%	0	0,0%
Pegagaz	0	0,0%	0	0,0%	0	0,0%	0	0,0%
Petrol Ofisi	0	0,0%	0	0,0%	108	4,1%	108	2,2%
Selçuk	120	5,3%	0	0,0%	0	0,0%	120	2,4%
Selgaz	0	0,0%	0	0,0%	0	0,0%	0	0,0%
Shell	0	0,0%	0	0,0%	0	0,0%	0	0,0%
Sorgun As	0	0,0%	0	0,0%	0	0,0%	0	0,0%
Şarkgaz	0	0,0%	0	0,0%	0	0,0%	0	0,0%
Şiringaz	0	0,0%	0	0,0%	0	0,0%	0	0,0%
Total	0	0,0%	0	0,0%	0	0,0%	0	0,0%
Trabzongaz	314	13,8%	0	0,0%	81	3,1%	395	8,0%
Yamangaz	0	0,0%	0	0,0%	0	0,0%	0	0,0%
Yeni Yücel	0	0,0%	0	0,0%	0	0,0%	0	0,0%
Yıldırım	0	0,0%	0	0,0%	0	0,0%	0	0,0%
Yurtgaz	0	0,0%	0	0,0%	0	0,0%	0	0,0%
Yücelgaz	0	0,0%	0	0,0%	0	0,0%	0	0,0%
TOPLAM	2.269	100%	42	100%	2.645	100%	4.956	100%

Tablo 3.54: Dağıtıcı şirketlerin Hakkari ili satışlarının ürün bazlı dağılımı

ÜRÜN Dağıtıcılar	Tüplü LPG		Dökme LPG		Otogaz		Toplam	
	Satış (ton)	Pazar Payı	Satış (ton)	Pazar Payı	Satış (ton)	Pazar Payı	Satış (ton)	Pazar Payı
Akçagaz	0	0,0%	0	0,0%	0	0,0%	0	0,0%
Akgaz	0	0,0%	0	0,0%	0	0,0%	0	0,0%
Akpet	0	0,0%	0	0,0%	0	0,0%	0	0,0%
Altingaz	0	0,0%	0	0,0%	0	0,0%	0	0,0%
Anadolugaz	0	0,0%	0	0,0%	0	0,0%	0	0,0%
Antgaz	0	0,0%	0	0,0%	0	0,0%	0	0,0%
Argaz	0	0,0%	0	0,0%	0	0,0%	0	0,0%
Asgaz	0	0,0%	0	0,0%	0	0,0%	0	0,0%
Avgaz	0	0,0%	0	0,0%	0	0,0%	0	0,0%
Aygaz	734	37,7%	2	1,0%	0	0,0%	737	33,8%
Birgaz	0	0,0%	0	0,0%	0	0,0%	0	0,0%
Bizimgaz	0	0,0%	0	0,0%	0	0,0%	0	0,0%
BP Gaz	0	0,0%	0	0,0%	0	0,0%	0	0,0%
Class Gaz	0	0,0%	0	0,0%	0	0,0%	0	0,0%
Çelebi	0	0,0%	0	0,0%	0	0,0%	0	0,0%
Egepet	0	0,0%	0	0,0%	0	0,0%	0	0,0%
Erciyes	0	0,0%	0	0,0%	0	0,0%	0	0,0%
Ergaz	0	0,0%	0	0,0%	0	0,0%	0	0,0%
Erolgaz	0	0,0%	0	0,0%	0	0,0%	0	0,0%
Eurogaz	0	0,0%	0	0,0%	0	0,0%	0	0,0%
Gagaz	0	0,0%	0	0,0%	0	0,0%	0	0,0%
Gazmer	0	0,0%	0	0,0%	0	0,0%	0	0,0%
Gesan	0	0,0%	0	0,0%	0	0,0%	0	0,0%
Goldgaz	0	0,0%	0	0,0%	0	0,0%	0	0,0%
Güneş Gaz	0	0,0%	0	0,0%	0	0,0%	0	0,0%
Güneygaz	0	0,0%	0	0,0%	0	0,0%	0	0,0%
Güvenalgaz	0	0,0%	0	0,0%	0	0,0%	0	0,0%
Güvengaz	0	0,0%	0	0,0%	0	0,0%	0	0,0%
Habaş	0	0,0%	0	0,0%	0	0,0%	0	0,0%
Hasgaz	0	0,0%	0	0,0%	0	0,0%	0	0,0%
Hilaltüp	0	0,0%	0	0,0%	0	0,0%	0	0,0%
Hititgaz	0	0,0%	0	0,0%	0	0,0%	0	0,0%
Hizmetgaz	0	0,0%	0	0,0%	0	0,0%	0	0,0%
Hürgaz	0	0,0%	0	0,0%	0	0,0%	0	0,0%
İpragaz	703	36,1%	177	76,7%	0	0,0%	880	40,4%
Kalegaz	0	0,0%	0	0,0%	0	0,0%	0	0,0%
Karadeniz	0	0,0%	0	0,0%	0	0,0%	0	0,0%
Kongaz	0	0,0%	0	0,0%	0	0,0%	0	0,0%
Likitgaz	0	0,0%	0	0,0%	0	0,0%	0	0,0%
Margaz	0	0,0%	0	0,0%	0	0,0%	0	0,0%
Mavigöl	0	0,0%	0	0,0%	0	0,0%	0	0,0%
Milangaz	236	12,1%	0	0,0%	0	0,0%	236	10,8%
Mogaz	273	14,1%	51	22,3%	0	0,0%	325	14,9%
Nargaz	0	0,0%	0	0,0%	0	0,0%	0	0,0%
Netgaz	0	0,0%	0	0,0%	0	0,0%	0	0,0%
Ogaz	0	0,0%	0	0,0%	0	0,0%	0	0,0%
Oralgaz	0	0,0%	0	0,0%	0	0,0%	0	0,0%
Pamukkale	0	0,0%	0	0,0%	0	0,0%	0	0,0%
Pegagaz	0	0,0%	0	0,0%	0	0,0%	0	0,0%
Petrol Ofisi	0	0,0%	0	0,0%	0	0,0%	0	0,0%
Selçuk	0	0,0%	0	0,0%	0	0,0%	0	0,0%
Selgaz	0	0,0%	0	0,0%	0	0,0%	0	0,0%
Shell	0	0,0%	0	0,0%	0	0,0%	0	0,0%
Sorgun As	0	0,0%	0	0,0%	0	0,0%	0	0,0%
Şarkgaz	0	0,0%	0	0,0%	0	0,0%	0	0,0%
Şiringaz	0	0,0%	0	0,0%	0	0,0%	0	0,0%
Total	0	0,0%	0	0,0%	0	0,0%	0	0,0%
Trabzongaz	0	0,0%	0	0,0%	0	0,0%	0	0,0%
Yamangaz	0	0,0%	0	0,0%	0	0,0%	0	0,0%
Yeni Yücel	0	0,0%	0	0,0%	0	0,0%	0	0,0%
Yıldırım	0	0,0%	0	0,0%	0	0,0%	0	0,0%
Yurtgaz	0	0,0%	0	0,0%	0	0,0%	0	0,0%
Yücelgaz	0	0,0%	0	0,0%	0	0,0%	0	0,0%
TOPLAM	1946	100%	230	100%	0	100%	2177	100%

Tablo 3.55: Dağıtıcı şirketlerin Hatay ili satışlarının ürün bazlı dağılımı

ÜRÜN Dağıtıcılar	Tüplü LPG		Dökme LPG		Otogaz		Toplam	
	Satış (ton)	Pazar Payı	Satış (ton)	Pazar Payı	Satış (ton)	Pazar Payı	Satış (ton)	Pazar Payı
Akçagaz	8	0,0%	0	0,0%	0	0,0%	0	0,0%
Akgaz	0	0,0%	0	0,0%	0	0,0%	0	0,0%
Akpet	0	0,0%	0	0,0%	834	2,7%	834	1,5%
Altingaz	0	0,0%	0	0,0%	0	0,0%	0	0,0%
Anadolugaz	0	0,0%	0	0,0%	0	0,0%	0	0,0%
Antgaz	0	0,0%	0	0,0%	0	0,0%	0	0,0%
Argaz	0	0,0%	0	0,0%	682	2,2%	682	1,2%
Asgaz	0	0,0%	0	0,0%	0	0,0%	0	0,0%
Avgaz	0	0,0%	0	0,0%	0	0,0%	0	0,0%
Aygaz	4.893	21,2%	355	14,7%	5.454	17,3%	10.703	18,8%
Birgaz	0	0,0%	0	0,0%	0	0,0%	0	0,0%
Bizimgaz	2.517	10,9%	62	2,6%	1.070	3,4%	3.649	6,4%
BP Gaz	3.419	14,8%	0	0,0%	2.368	7,5%	5.788	10,1%
Class Gaz	0	0,0%	0	0,0%	0	0,0%	0	0,0%
Çelebi	0	0,0%	0	0,0%	0	0,0%	0	0,0%
Egepet	0	0,0%	0	0,0%	0	0,0%	0	0,0%
Erciyes	0	0,0%	0	0,0%	0	0,0%	0	0,0%
Ergaz	622	2,7%	0	0,0%	29	0,1%	652	1,1%
Erolgaz	0	0,0%	0	0,0%	2.129	6,8%	2.129	3,7%
Eurogaz	0	0,0%	0	0,0%	0	0,0%	0	0,0%
Gagaz	0	0,0%	0	0,0%	0	0,0%	0	0,0%
Gazmer	0	0,0%	0	0,0%	0	0,0%	0	0,0%
Gesan	0	0,0%	0	0,0%	0	0,0%	0	0,0%
Goldgaz	0	0,0%	0	0,0%	0	0,0%	0	0,0%
Güneş Gaz	0	0,0%	0	0,0%	0	0,0%	0	0,0%
Güneygaz	0	0,0%	0	0,0%	584	1,9%	584	1,0%
Güvenalgaz	0	0,0%	0	0,0%	1.428	4,5%	1.428	2,5%
Güvengaz	0	0,0%	0	0,0%	0	0,0%	0	0,0%
Habaş	0	0,0%	0	0,0%	0	0,0%	0	0,0%
Hasgaz	1.175	5,1%	627	26,0%	1.308	4,2%	3.111	5,5%
Hilaltüp	0	0,0%	0	0,0%	0	0,0%	0	0,0%
Hilitgaz	0	0,0%	0	0,0%	0	0,0%	0	0,0%
Hizmetgaz	0	0,0%	0	0,0%	0	0,0%	0	0,0%
Hürgaz	0	0,0%	0	0,0%	0	0,0%	0	0,0%
İpragaz	2.165	9,4%	1.263	52,3%	1.299	4,1%	4.727	8,3%
Kalegaz	0	0,0%	0	0,0%	0	0,0%	0	0,0%
Karadeniz	0	0,0%	0	0,0%	0	0,0%	0	0,0%
Kongaz	0	0,0%	0	0,0%	0	0,0%	0	0,0%
Likitgaz	251	1,1%	0	0,0%	0	0,0%	251	0,4%
Margaz	0	0,0%	0	0,0%	426	1,4%	426	0,8%
Mavigöl	12	0,1%	0	0,0%	641	2,0%	653	1,1%
Milangaz	2.557	11,1%	0	0,0%	2.246	7,1%	4.803	8,4%
Mogaz	1.447	6,3%	104	4,3%	492	1,6%	2.044	3,6%
Nargaz	0	0,0%	0	0,0%	187	0,6%	187	0,3%
Netgaz	0	0,0%	0	0,0%	0	0,0%	0	0,0%
Ogaz	0	0,0%	0	0,0%	0	0,0%	0	0,0%
Oralgaz	0	0,0%	0	0,0%	92	0,3%	92	0,2%
Pamukkale	0	0,0%	0	0,0%	0	0,0%	0	0,0%
Pegagaz	0	0,0%	0	0,0%	0	0,0%	0	0,0%
Petrol Ofisi	0	0,0%	0	0,0%	2.492	7,9%	2.492	4,4%
Selçuk	0	0,0%	0	0,0%	0	0,0%	0	0,0%
Selgaz	0	0,0%	0	0,0%	19	0,1%	19	0,0%
Shell	2.614	11,3%	5	0,2%	3.809	12,1%	6.428	11,3%
Sorgun As	0	0,0%	0	0,0%	0	0,0%	0	0,0%
Şarkgaz	0	0,0%	0	0,0%	0	0,0%	0	0,0%
Şiringaz	0	0,0%	0	0,0%	0	0,0%	0	0,0%
Total	1.362	5,9%	0	0,0%	672	2,1%	2.034	3,6%
Trabzongaz	0	0,0%	0	0,0%	0	0,0%	0	0,0%
Yamangaz	0	0,0%	0	0,0%	0	0,0%	0	0,0%
Yeni Yücel	65	0,3%	0	0,0%	1.498	4,8%	1.563	2,7%
Yıldırım	0	0,0%	0	0,0%	729	2,3%	729	1,3%
Yurtgaz	0	0,0%	0	0,0%	0	0,0%	0	0,0%
Yücelgaz	28	0,1%	0	0,0%	1.031	3,3%	1.059	1,9%
TOPLAM	23.128	100%	2.417	100%	31.519	100%	57.064	100%

Tablo 3.56: Dağıtıcı şirketlerin Iğdır ili satışlarının ürün bazlı dağılımı

ÜRÜN Dağıtıcılar	Tüplü LPG		Dökme LPG		Otogaz		Toplam	
	Satış (ton)	Pazar Payı	Satış (ton)	Pazar Payı	Satış (ton)	Pazar Payı	Satış (ton)	Pazar Payı
Akçagaz	0	0,0%	0	0,0%	0	0,0%	0	0,0%
Akgaz	0	0,0%	0	0,0%	0	0,0%	0	0,0%
Akpet	0	0,0%	0	0,0%	0	0,0%	0	0,0%
Altingaz	0	0,0%	0	0,0%	0	0,0%	0	0,0%
Anadolugaz	0	0,0%	0	0,0%	0	0,0%	0	0,0%
Antgaz	0	0,0%	0	0,0%	0	0,0%	0	0,0%
Argaz	0	0,0%	0	0,0%	204	19,7%	204	6,8%
Asgaz	0	0,0%	0	0,0%	0	0,0%	0	0,0%
Avgaz	0	0,0%	0	0,0%	0	0,0%	0	0,0%
Aygaz	313	16,1%	1	2,5%	77	7,5%	391	13,0%
Birgaz	0	0,0%	0	0,0%	0	0,0%	0	0,0%
Bizimgaz	375	19,3%	0	0,0%	0	0,0%	375	12,5%
BP Gaz	0	0,0%	0	0,0%	0	0,0%	0	0,0%
Class Gaz	0	0,0%	0	0,0%	0	0,0%	0	0,0%
Çelebi	0	0,0%	0	0,0%	0	0,0%	0	0,0%
Egepet	0	0,0%	0	0,0%	0	0,0%	0	0,0%
Erciyes	0	0,0%	0	0,0%	0	0,0%	0	0,0%
Ergaz	181	9,3%	0	0,0%	0	0,0%	181	6,0%
Erolgaz	0	0,0%	0	0,0%	0	0,0%	0	0,0%
Eurogaz	0	0,0%	0	0,0%	0	0,0%	0	0,0%
Gagaz	0	0,0%	0	0,0%	0	0,0%	0	0,0%
Gazmer	0	0,0%	0	0,0%	0	0,0%	0	0,0%
Gesan	0	0,0%	0	0,0%	0	0,0%	0	0,0%
Goldgaz	0	0,0%	0	0,0%	0	0,0%	0	0,0%
Güneş Gaz	0	0,0%	0	0,0%	0	0,0%	0	0,0%
Güneygaz	0	0,0%	0	0,0%	0	0,0%	0	0,0%
Güvenalgaz	0	0,0%	0	0,0%	27	2,6%	27	0,9%
Güvengaz	0	0,0%	0	0,0%	0	0,0%	0	0,0%
Habaş	0	0,0%	0	0,0%	0	0,0%	0	0,0%
Hasgaz	0	0,0%	0	0,0%	0	0,0%	0	0,0%
Hilaltüp	0	0,0%	0	0,0%	0	0,0%	0	0,0%
Hititgaz	0	0,0%	0	0,0%	0	0,0%	0	0,0%
Hizmetgaz	0	0,0%	0	0,0%	0	0,0%	0	0,0%
Hürgaz	147	7,6%	9	34,9%	292	28,1%	448	14,9%
İpragaz	660	34,0%	16	62,6%	268	25,8%	944	31,4%
Kalegaz	0	0,0%	0	0,0%	0	0,0%	0	0,0%
Karadeniz	0	0,0%	0	0,0%	0	0,0%	0	0,0%
Kongaz	0	0,0%	0	0,0%	0	0,0%	0	0,0%
Likitgaz	0	0,0%	0	0,0%	0	0,0%	0	0,0%
Margaz	0	0,0%	0	0,0%	0	0,0%	0	0,0%
Mavigöl	0	0,0%	0	0,0%	0	0,0%	0	0,0%
Milangaz	147	7,6%	0	0,0%	7	0,7%	154	5,1%
Mogaz	117	6,0%	0	0,0%	0	0,0%	117	3,9%
Nargaz	0	0,0%	0	0,0%	148	14,2%	148	4,9%
Netgaz	0	0,0%	0	0,0%	0	0,0%	0	0,0%
Ogaz	0	0,0%	0	0,0%	0	0,0%	0	0,0%
Oralgaz	0	0,0%	0	0,0%	0	0,0%	0	0,0%
Pamukkale	0	0,0%	0	0,0%	0	0,0%	0	0,0%
Pegagaz	0	0,0%	0	0,0%	0	0,0%	0	0,0%
Petrol Ofisi	0	0,0%	0	0,0%	16	1,5%	16	0,5%
Selçuk	0	0,0%	0	0,0%	0	0,0%	0	0,0%
Selgaz	0	0,0%	0	0,0%	0	0,0%	0	0,0%
Shell	0	0,0%	0	0,0%	0	0,0%	0	0,0%
Sorgun As	0	0,0%	0	0,0%	0	0,0%	0	0,0%
Şarkgaz	0	0,0%	0	0,0%	0	0,0%	0	0,0%
Şiringaz	0	0,0%	0	0,0%	0	0,0%	0	0,0%
Total	0	0,0%	0	0,0%	0	0,0%	0	0,0%
Trabzongaz	0	0,0%	0	0,0%	0	0,0%	0	0,0%
Yamangaz	0	0,0%	0	0,0%	0	0,0%	0	0,0%
Yeni Yücel	0	0,0%	0	0,0%	0	0,0%	0	0,0%
Yıldırım	0	0,0%	0	0,0%	0	0,0%	0	0,0%
Yurtgaz	0	0,0%	0	0,0%	0	0,0%	0	0,0%
Yücelgaz	0	0,0%	0	0,0%	0	0,0%	0	0,0%
TOPLAM	1939	100%	26	100%	1039	100%	3004	100%

Tablo 3.57: Dağıtıcı şirketlerin Isparta ili satışlarının ürün bazlı dağılımı

ÜRÜN Dağıtıcılar	Tüplü LPG		Dökme LPG		Otogaz		Toplam	
	Satış (ton)	Pazar Payı	Satış (ton)	Pazar Payı	Satış (ton)	Pazar Payı	Satış (ton)	Pazar Payı
Akçagaz	0	0,0%	0	0,0%	0	0,0%	0	0,0%
Akgaz	0	0,0%	0	0,0%	0	0,0%	0	0,0%
Akpet	0	0,0%	0	0,0%	549	2,7%	549	1,9%
Altingaz	0	0,0%	0	0,0%	0	0,0%	0	0,0%
Anadolugaz	0	0,0%	0	0,0%	533	2,6%	533	1,9%
Antgaz	0	0,0%	0	0,0%	54	0,3%	54	0,2%
Argaz	0	0,0%	0	0,0%	0	0,0%	0	0,0%
Asgaz	0	0,0%	0	0,0%	0	0,0%	0	0,0%
Avgaz	0	0,0%	0	0,0%	0	0,0%	0	0,0%
Aygaz	2.986	37,6%	160	22,4%	4.152	20,6%	7.298	25,3%
Birgaz	0	0,0%	0	0,0%	0	0,0%	0	0,0%
Bizimgaz	147	1,9%	0	0,0%	642	3,2%	789	2,7%
BP Gaz	87	1,1%	0	0,0%	1.269	6,3%	1.357	4,7%
Class Gaz	0	0,0%	0	0,0%	0	0,0%	0	0,0%
Çelebi	0	0,0%	0	0,0%	0	0,0%	0	0,0%
Egepet	0	0,0%	0	0,0%	0	0,0%	0	0,0%
Erciyes	7	0,1%	0	0,0%	0	0,0%	7	0,0%
Ergaz	100	1,3%	0	0,0%	0	0,0%	100	0,4%
Erolgaz	0	0,0%	0	0,0%	0	0,0%	0	0,0%
Eurogaz	0	0,0%	0	0,0%	0	0,0%	0	0,0%
Gagaz	0	0,0%	0	0,0%	0	0,0%	0	0,0%
Gazmer	0	0,0%	0	0,0%	63	0,3%	63	0,2%
Gesan	0	0,0%	0	0,0%	0	0,0%	0	0,0%
Goldgaz	0	0,0%	0	0,0%	0	0,0%	0	0,0%
Güneş Gaz	0	0,0%	0	0,0%	0	0,0%	0	0,0%
Güneygaz	0	0,0%	0	0,0%	0	0,0%	0	0,0%
Güvenalgaz	0	0,0%	0	0,0%	0	0,0%	0	0,0%
Güvengaz	0	0,0%	0	0,0%	0	0,0%	0	0,0%
Habaş	5	0,1%	0	0,0%	1.232	6,1%	1.237	4,3%
Hasgaz	0	0,0%	0	0,0%	0	0,0%	0	0,0%
Hilaltüp	0	0,0%	0	0,0%	0	0,0%	0	0,0%
Hititgaz	0	0,0%	0	0,0%	0	0,0%	0	0,0%
Hizmetgaz	0	0,0%	0	0,0%	0	0,0%	0	0,0%
Hürgaz	0	0,0%	0	0,0%	0	0,0%	0	0,0%
İpragaz	1.791	22,6%	364	51,0%	1.112	5,5%	3.266	11,3%
Kalegaz	0	0,0%	0	0,0%	0	0,0%	0	0,0%
Karadeniz	0	0,0%	0	0,0%	0	0,0%	0	0,0%
Kongaz	187	2,4%	0	0,0%	0	0,0%	187	0,7%
Likitgaz	0	0,0%	0	0,0%	0	0,0%	0	0,0%
Margaz	0	0,0%	0	0,0%	0	0,0%	0	0,0%
Mavigöl	0	0,0%	0	0,0%	0	0,0%	0	0,0%
Milangaz	947	11,9%	14	1,9%	6.214	30,8%	7.175	24,9%
Mogaz	874	11,0%	110	15,4%	1.911	9,5%	2.895	10,0%
Nargaz	0	0,0%	0	0,0%	176	0,9%	176	0,6%
Netgaz	0	0,0%	0	0,0%	0	0,0%	0	0,0%
Ogaz	0	0,0%	0	0,0%	0	0,0%	0	0,0%
Oralgaz	0	0,0%	0	0,0%	0	0,0%	0	0,0%
Pamukkale	0	0,0%	0	0,0%	0	0,0%	0	0,0%
Pegagaz	0	0,0%	0	0,0%	0	0,0%	0	0,0%
Petrol Ofisi	0	0,0%	0	0,0%	67	0,3%	67	0,2%
Selçuk	0	0,0%	0	0,0%	0	0,0%	0	0,0%
Selgaz	0	0,0%	0	0,0%	0	0,0%	0	0,0%
Shell	0	0,0%	0	0,0%	955	4,7%	955	3,3%
Sorgun As	0	0,0%	0	0,0%	0	0,0%	0	0,0%
Şarkgaz	0	0,0%	0	0,0%	0	0,0%	0	0,0%
Şiringaz	0	0,0%	0	0,0%	0	0,0%	0	0,0%
Total	808	10,2%	66	9,3%	1.080	5,4%	1.955	6,8%
Trabzongaz	0	0,0%	0	0,0%	0	0,0%	0	0,0%
Yamangaz	0	0,0%	0	0,0%	0	0,0%	0	0,0%
Yeni Yücel	0	0,0%	0	0,0%	0	0,0%	0	0,0%
Yıldırım	0	0,0%	0	0,0%	0	0,0%	0	0,0%
Yurtgaz	0	0,0%	0	0,0%	186	0,9%	186	0,7%
Yücelgaz	0	0,0%	0	0,0%	0	0,0%	0	0,0%
TOPLAM	7.939	100%	714	100%	20.196	100%	28.849	100%

Tablo 3.58: Dağıtıcı şirketlerin İçel ili satışlarının ürün bazlı dağılımı

ÜRÜN Dağıtıcılar	Tüplü LPG		Dökme LPG		Otogaz		Toplam	
	Satış (ton)	Pazar Payı	Satış (ton)	Pazar Payı	Satış (ton)	Pazar Payı	Satış (ton)	Pazar Payı
Akçagaz	0	0,0%	0	0,0%	0	0,0%	0	0,0%
Akgaz	0	0,0%	0	0,0%	0	0,0%	0	0,0%
Akpet	0	0,0%	0	0,0%	2.105	4,6%	2.105	2,6%
Altingaz	0	0,0%	0	0,0%	0	0,0%	0	0,0%
Anadolugaz	9	0,0%	0	0,0%	0	0,0%	9	0,0%
Antgaz	0	0,0%	0	0,0%	0	0,0%	0	0,0%
Argaz	0	0,0%	0	0,0%	121	0,3%	121	0,2%
Asgaz	0	0,0%	0	0,0%	0	0,0%	0	0,0%
Avgaz	0	0,0%	0	0,0%	0	0,0%	0	0,0%
Aygaz	7.148	22,6%	429	13,8%	11.874	25,8%	19.451	24,1%
Birgaz	0	0,0%	0	0,0%	0	0,0%	0	0,0%
Bizimgaz	1.205	3,8%	2	0,1%	911	2,0%	2.117	2,6%
BP Gaz	6.615	20,9%	0	0,0%	2.700	5,9%	9.315	11,5%
Class Gaz	0	0,0%	0	0,0%	0	0,0%	0	0,0%
Çelebi	0	0,0%	0	0,0%	0	0,0%	0	0,0%
Egepet	0	0,0%	0	0,0%	0	0,0%	0	0,0%
Erciyes	0	0,0%	0	0,0%	0	0,0%	0	0,0%
Ergaz	201	0,6%	0	0,0%	0	0,0%	201	0,3%
Erolgaz	0	0,0%	2	0,1%	518	1,1%	520	0,6%
Eurogaz	0	0,0%	0	0,0%	0	0,0%	0	0,0%
Gagaz	0	0,0%	0	0,0%	0	0,0%	0	0,0%
Gazmer	0	0,0%	0	0,0%	108	0,2%	108	0,1%
Gesan	0	0,0%	0	0,0%	0	0,0%	0	0,0%
Goldgaz	362	1,1%	0	0,0%	0	0,0%	362	0,5%
Güneş Gaz	0	0,0%	0	0,0%	0	0,0%	0	0,0%
Güneygaz	0	0,0%	0	0,0%	386	0,8%	386	0,5%
Güvenalgaz	0	0,0%	8	0,3%	1.863	4,1%	1.871	2,3%
Güvengaz	0	0,0%	0	0,0%	0	0,0%	0	0,0%
Habaş	0	0,0%	0	0,0%	75	0,2%	75	0,1%
Hasgaz	0	0,0%	0	0,0%	0	0,0%	0	0,0%
Hilaltüp	0	0,0%	0	0,0%	0	0,0%	0	0,0%
Hititgaz	0	0,0%	0	0,0%	0	0,0%	0	0,0%
Hizmetgaz	0	0,0%	5	0,2%	3.202	7,0%	3.207	4,0%
Hürgaz	0	0,0%	0	0,0%	0	0,0%	0	0,0%
İpragaz	2.251	7,1%	891	28,7%	3.030	6,6%	6.172	7,6%
Kalegaz	0	0,0%	0	0,0%	0	0,0%	0	0,0%
Karadeniz	0	0,0%	0	0,0%	0	0,0%	0	0,0%
Kongaz	4	0,0%	0	0,0%	11	0,0%	15	0,0%
Likitgaz	2.538	8,0%	0	0,0%	0	0,0%	2.538	3,1%
Margaz	0	0,0%	0	0,0%	248	0,5%	248	0,3%
Mavigöl	0	0,0%	43	1,4%	236	0,5%	279	0,3%
Milangaz	3.241	10,2%	70	2,3%	3.594	7,8%	6.906	8,5%
Mogaz	4.032	12,7%	1.269	40,8%	3.688	8,0%	8.990	11,1%
Nargaz	0	0,0%	0	0,0%	316	0,7%	316	0,4%
Netgaz	0	0,0%	0	0,0%	0	0,0%	0	0,0%
Ogaz	0	0,0%	0	0,0%	0	0,0%	0	0,0%
Oralgaz	0	0,0%	0	0,0%	0	0,0%	0	0,0%
Pamukkale	0	0,0%	0	0,0%	0	0,0%	0	0,0%
Pegagaz	0	0,0%	0	0,0%	0	0,0%	0	0,0%
Petrol Ofisi	0	0,0%	0	0,0%	3.277	7,1%	3.277	4,1%
Selçuk	0	0,0%	0	0,0%	0	0,0%	0	0,0%
Selgaz	0	0,0%	0	0,0%	148	0,3%	148	0,2%
Shell	3.461	10,9%	362	11,7%	3.993	8,7%	7.816	9,7%
Sorgun As	0	0,0%	0	0,0%	0	0,0%	0	0,0%
Şarkgaz	0	0,0%	0	0,0%	0	0,0%	0	0,0%
Şiringaz	0	0,0%	0	0,0%	0	0,0%	0	0,0%
Total	637	2,0%	11	0,3%	1.022	2,2%	1.670	2,1%
Trabzongaz	0	0,0%	0	0,0%	0	0,0%	0	0,0%
Yamangaz	0	0,0%	10	0,3%	298	0,7%	308	0,4%
Yeni Yücel	0	0,0%	0	0,0%	717	1,6%	717	0,9%
Yıldırım	0	0,0%	0	0,0%	962	2,1%	962	1,2%
Yurtgaz	0	0,0%	0	0,0%	0	0,0%	0	0,0%
Yücelgaz	0	0,0%	6	0,2%	622	1,4%	628	0,8%
TOPLAM	31.704	100%	3.108	100%	46.026	100%	80.837	100%

Tablo 3.59: Dağıtıcı şirketlerin İstanbul ili satışlarının ürün bazlı dağılımı

ÜRÜN Dağıtıcılar	Tüplü LPG		Dökme LPG		Otogaz		Toplam	
	Satış (ton)	Pazar Payı	Satış (ton)	Pazar Payı	Satış (ton)	Pazar Payı	Satış (ton)	Pazar Payı
Akçagaz	430	0,3%	0	0,0%	14	0,0%	443	0,1%
Akgaz	0	0,0%	6	0,0%	0	0,0%	6	0,0%
Akpet	0	0,0%	86	0,4%	5640	2,2%	5725	1,3%
Altingaz	0	0,0%	0	0,0%	0	0,0%	0	0,0%
Anadolugaz	75	0,1%	0	0,0%	0	0,0%	75	0,0%
Antgaz	0	0,0%	0	0,0%	3070	1,2%	3070	0,7%
Argaz	228	0,2%	512	2,3%	2193	0,8%	2932	0,7%
Asgaz	0	0,0%	0	0,0%	0	0,0%	0	0,0%
Avgaz	0	0,0%	0	0,0%	0	0,0%	0	0,0%
Aygaz	76211	49,7%	5860	25,8%	86890	33,2%	168961	38,6%
Birgaz	0	0,0%	0	0,0%	0	0,0%	0	0,0%
Bizimgaz	6649	4,3%	231	1,0%	3814	1,5%	10694	2,4%
BP Gaz	6163	4,0%	0	0,0%	34351	13,1%	40514	9,3%
Class Gaz	0	0,0%	0	0,0%	0	0,0%	0	0,0%
Çelebi	0	0,0%	0	0,0%	0	0,0%	0	0,0%
Egepet	0	0,0%	350	1,5%	0	0,0%	350	0,1%
Erciyes	0	0,0%	0	0,0%	0	0,0%	0	0,0%
Ergaz	7225	4,7%	19	0,1%	0	0,0%	7244	1,7%
Erolgaz	0	0,0%	0	0,0%	0	0,0%	0	0,0%
Eurogaz	0	0,0%	0	0,0%	0	0,0%	0	0,0%
Gaggaz	0	0,0%	0	0,0%	0	0,0%	0	0,0%
Gazmer	0	0,0%	0	0,0%	0	0,0%	0	0,0%
Gesan	403	0,3%	0	0,0%	0	0,0%	403	0,1%
Goldgaz	1344	0,9%	0	0,0%	0	0,0%	1344	0,3%
Güneş Gaz	0	0,0%	0	0,0%	0	0,0%	0	0,0%
Güneygaz	458	0,3%	0	0,0%	379	0,1%	837	0,2%
Güvenalgaz	0	0,0%	0	0,0%	339	0,1%	339	0,1%
Güvengaz	0	0,0%	0	0,0%	0	0,0%	0	0,0%
Habaş	4483	2,9%	140	0,6%	1171	0,5%	5794	1,3%
Hasgaz	0	0,0%	0	0,0%	0	0,0%	0	0,0%
Hilaltüp	0	0,0%	0	0,0%	0	0,0%	0	0,0%
Hititgaz	0	0,0%	0	0,0%	0	0,0%	0	0,0%
Hizmetgaz	0	0,0%	3709	16,4%	0	0,0%	3709	0,9%
Hürgaz	0	0,0%	0	0,0%	0	0,0%	0	0,0%
İpragaz	21453	14,0%	4994	22,0%	16575	6,3%	43023	9,8%
Kalegaz	0	0,0%	0	0,0%	0	0,0%	0	0,0%
Karadeniz	13	0,0%	9	0,0%	0	0,0%	22	0,0%
Kongaz	0	0,0%	0	0,0%	0	0,0%	0	0,0%
Likitgaz	9	0,0%	0	0,0%	0	0,0%	9	0,0%
Margaz	0	0,0%	0	0,0%	0	0,0%	0	0,0%
Mavigöl	0	0,0%	0	0,0%	0	0,0%	0	0,0%
Milangaz	19799	12,9%	1314	5,8%	29696	11,4%	50809	11,6%
Mogaz	1283	0,8%	2698	11,9%	4263	1,6%	8244	1,9%
Nargaz	0	0,0%	0	0,0%	0	0,0%	0	0,0%
Netgaz	0	0,0%	0	0,0%	0	0,0%	0	0,0%
Ogaz	0	0,0%	0	0,0%	0	0,0%	0	0,0%
Oralgaz	0	0,0%	0	0,0%	0	0,0%	0	0,0%
Pamukkale	0	0,0%	0	0,0%	0	0,0%	0	0,0%
Pegagaz	0	0,0%	0	0,0%	0	0,0%	0	0,0%
Petrol Ofisi	0	0,0%	0	0,0%	6897	2,6%	6897	1,6%
Selçuk	0	0,0%	0	0,0%	0	0,0%	0	0,0%
Selgaz	0	0,0%	0	0,0%	0	0,0%	0	0,0%
Shell	516	0,3%	398	1,8%	40470	15,5%	41384	9,5%
Sorgun As	0	0,0%	0	0,0%	0	0,0%	0	0,0%
Şarkgaz	0	0,0%	0	0,0%	0	0,0%	0	0,0%
Şiringaz	0	0,0%	0	0,0%	0	0,0%	0	0,0%
Total	6417	4,2%	2024	8,9%	21516	8,2%	29957	6,9%
Trabzongaz	0	0,0%	0	0,0%	0	0,0%	0	0,0%
Yamangaz	0	0,0%	0	0,0%	0	0,0%	0	0,0%
Yeni Yücel	0	0,0%	0	0,0%	0	0,0%	0	0,0%
Yıldırım	0	0,0%	0	0,0%	1914	0,7%	1914	0,4%
Yurtgaz	202	0,1%	336	1,5%	2319	0,9%	2857	0,7%
Yücelgaz	0	0,0%	0	0,0%	0	0,0%	0	0,0%
TOPLAM	153361	100%	22683	100%	261511	100%	437555	100%

Tablo 3.60: Dağıtıcı şirketlerin İzmir ili satışlarının ürün bazlı dağılımı

ÜRÜN Dağıtıcılar	Tüplü LPG		Dökme LPG		Otogaz		Toplam	
	Satış (ton)	Pazar Payı	Satış (ton)	Pazar Payı	Satış (ton)	Pazar Payı	Satış (ton)	Pazar Payı
Akçagaz	0	0,0%	0	0,0%	73	0,1%	73	0,0%
Akgaz	0	0,0%	0	0,0%	0	0,0%	0	0,0%
Akpet	0	0,0%	13	0,1%	6.127	4,2%	6.140	2,3%
Altingaz	0	0,0%	0	0,0%	0	0,0%	0	0,0%
Anadolugaz	0	0,0%	0	0,0%	828	0,6%	828	0,3%
Antgaz	0	0,0%	0	0,0%	487	0,3%	487	0,2%
Argaz	0	0,0%	37	0,2%	0	0,0%	37	0,0%
Asgaz	0	0,0%	0	0,0%	0	0,0%	0	0,0%
Avgaz	0	0,0%	0	0,0%	0	0,0%	0	0,0%
Aygaz	35.795	35,7%	3.577	17,9%	26.716	18,5%	66.088	25,0%
Birgaz	0	0,0%	0	0,0%	0	0,0%	0	0,0%
Bizimgaz	3.864	3,9%	103	0,5%	602	0,4%	4.570	1,7%
BP Gaz	9.668	9,6%	0	0,0%	23.548	16,3%	33.216	12,6%
Class Gaz	0	0,0%	0	0,0%	0	0,0%	0	0,0%
Çelebi	0	0,0%	0	0,0%	0	0,0%	0	0,0%
Egepet	164	0,2%	22	0,1%	0	0,0%	186	0,1%
Erciyes	0	0,0%	0	0,0%	0	0,0%	0	0,0%
Ergaz	2.860	2,9%	31	0,2%	255	0,2%	3.146	1,2%
Erolgaz	0	0,0%	0	0,0%	0	0,0%	0	0,0%
Eurogaz	0	0,0%	0	0,0%	0	0,0%	0	0,0%
Gagaz	0	0,0%	0	0,0%	0	0,0%	0	0,0%
Gazmer	0	0,0%	0	0,0%	0	0,0%	0	0,0%
Gesan	0	0,0%	0	0,0%	0	0,0%	0	0,0%
Goldgaz	0	0,0%	0	0,0%	0	0,0%	0	0,0%
Güneş Gaz	0	0,0%	0	0,0%	0	0,0%	0	0,0%
Güneygaz	0	0,0%	35	0,2%	288	0,2%	323	0,1%
Güvenalgaz	0	0,0%	0	0,0%	54	0,0%	54	0,0%
Güvengaz	0	0,0%	0	0,0%	0	0,0%	0	0,0%
Habaş	1.470	1,5%	109	0,5%	2.241	1,6%	3.820	1,4%
Hasgaz	0	0,0%	0	0,0%	0	0,0%	0	0,0%
Hilaltüp	0	0,0%	0	0,0%	0	0,0%	0	0,0%
Hititgaz	0	0,0%	0	0,0%	0	0,0%	0	0,0%
Hizmetgaz	0	0,0%	0	0,0%	742	0,5%	742	0,3%
Hürgaz	0	0,0%	0	0,0%	0	0,0%	0	0,0%
İpragaz	22.711	22,6%	4.468	22,4%	12.352	8,6%	39.531	14,9%
Kalegaz	0	0,0%	0	0,0%	0	0,0%	0	0,0%
Karadeniz	0	0,0%	0	0,0%	0	0,0%	0	0,0%
Kongaz	0	0,0%	0	0,0%	0	0,0%	0	0,0%
Likitgaz	0	0,0%	2	0,0%	0	0,0%	2	0,0%
Margaz	0	0,0%	0	0,0%	0	0,0%	0	0,0%
Mavigöl	0	0,0%	0	0,0%	0	0,0%	0	0,0%
Milangaz	16.557	16,5%	1.345	6,7%	21.533	14,9%	39.435	14,9%
Mogaz	3.385	3,4%	2.405	12,1%	1.931	1,3%	7.720	2,9%
Nargaz	0	0,0%	0	0,0%	0	0,0%	0	0,0%
Netgaz	0	0,0%	0	0,0%	0	0,0%	0	0,0%
Ogaz	566	0,6%	7.411	37,1%	25	0,0%	8.002	3,0%
Oralgaz	0	0,0%	0	0,0%	0	0,0%	0	0,0%
Pamukkale	0	0,0%	0	0,0%	0	0,0%	0	0,0%
Pegagaz	834	0,8%	0	0,0%	0	0,0%	834	0,3%
Petrol Ofisi	35	0,0%	0	0,0%	3.533	2,5%	3.569	1,4%
Selçuk	0	0,0%	0	0,0%	0	0,0%	0	0,0%
Selgaz	0	0,0%	0	0,0%	0	0,0%	0	0,0%
Shell	0	0,0%	76	0,4%	32.104	22,2%	32.180	12,2%
Sorgun As	0	0,0%	0	0,0%	0	0,0%	0	0,0%
Şarkgaz	0	0,0%	0	0,0%	0	0,0%	0	0,0%
Şiringaz	0	0,0%	0	0,0%	0	0,0%	0	0,0%
Total	2.490	2,5%	323	1,6%	9.045	6,3%	11.858	4,5%
Trabzongaz	0	0,0%	0	0,0%	0	0,0%	0	0,0%
Yamangaz	0	0,0%	0	0,0%	0	0,0%	0	0,0%
Yeni Yücel	0	0,0%	0	0,0%	0	0,0%	0	0,0%
Yıldırım	0	0,0%	0	0,0%	1.809	1,3%	1.809	0,7%
Yurtgaz	6	0,0%	0	0,0%	118	0,1%	125	0,1%
Yücelgaz	0	0,0%	0	0,0%	0	0,0%	0	0,0%
TOPLAM	100.406	100%	19.956	100%	144.410	100%	264.773	100%

Tablo 3.61: Dağıtıcı şirketlerin Kahramanmaraş ili satışlarının ürün bazlı dağılımı

ÜRÜN Dağıtıcılar	Tüplü LPG		Dökme LPG		Otogaz		Toplam	
	Satış (ton)	Pazar Payı	Satış (ton)	Pazar Payı	Satış (ton)	Pazar Payı	Satış (ton)	Pazar Payı
Akçagaz	0	0,0%	0	0,0%	0	0,0%	0	0,0%
Akgaz	0	0,0%	0	0,0%	0	0,0%	0	0,0%
Akpet	0	0,0%	0	0,0%	2.244	6,8%	2.244	4,5%
Altingaz	0	0,0%	0	0,0%	0	0,0%	0	0,0%
Anadolugaz	0	0,0%	0	0,0%	0	0,0%	0	0,0%
Antgaz	0	0,0%	0	0,0%	0	0,0%	0	0,0%
Argaz	0	0,0%	0	0,0%	21	0,1%	21	0,0%
Asgaz	0	0,0%	0	0,0%	0	0,0%	0	0,0%
Avgaz	0	0,0%	0	0,0%	0	0,0%	0	0,0%
Aygaz	1.932	12,6%	70	4,4%	5.276	16,0%	7.279	14,6%
Birgaz	0	0,0%	0	0,0%	0	0,0%	0	0,0%
Bizimgaz	16	0,1%	0	0,0%	433	1,3%	449	0,9%
BP Gaz	826	5,4%	0	0,0%	2.116	6,4%	2.943	5,9%
Class Gaz	0	0,0%	0	0,0%	0	0,0%	0	0,0%
Çelebi	0	0,0%	0	0,0%	0	0,0%	0	0,0%
Egepet	0	0,0%	0	0,0%	0	0,0%	0	0,0%
Erciyes	0	0,0%	0	0,0%	0	0,0%	0	0,0%
Ergaz	0	0,0%	0	0,0%	0	0,0%	0	0,0%
Erolgaz	112	0,7%	464	29,3%	808	2,5%	1.384	2,8%
Eurogaz	0	0,0%	0	0,0%	0	0,0%	0	0,0%
Gagaz	0	0,0%	0	0,0%	0	0,0%	0	0,0%
Gazmer	0	0,0%	0	0,0%	0	0,0%	0	0,0%
Gesan	0	0,0%	0	0,0%	0	0,0%	0	0,0%
Goldgaz	0	0,0%	0	0,0%	0	0,0%	0	0,0%
Güneş Gaz	0	0,0%	0	0,0%	0	0,0%	0	0,0%
Güneygaz	0	0,0%	0	0,0%	618	1,9%	618	1,2%
Güvenalgaz	31	0,2%	10	0,6%	3.225	9,8%	3.266	6,6%
Güvengaz	0	0,0%	0	0,0%	0	0,0%	0	0,0%
Habaş	0	0,0%	0	0,0%	0	0,0%	0	0,0%
Hasgaz	0	0,0%	0	0,0%	0	0,0%	0	0,0%
Hilaltüp	0	0,0%	0	0,0%	0	0,0%	0	0,0%
Hititgaz	0	0,0%	0	0,0%	0	0,0%	0	0,0%
Hizmetgaz	0	0,0%	0	0,0%	0	0,0%	0	0,0%
Hürgaz	0	0,0%	0	0,0%	0	0,0%	0	0,0%
İpragaz	1.502	9,8%	68	4,3%	839	2,6%	2.409	4,8%
Kalegaz	0	0,0%	0	0,0%	0	0,0%	0	0,0%
Karadeniz	0	0,0%	0	0,0%	0	0,0%	0	0,0%
Kongaz	0	0,0%	0	0,0%	0	0,0%	0	0,0%
Likitgaz	2.390	15,6%	0	0,0%	0	0,0%	2.390	4,8%
Margaz	3.804	24,9%	787	49,7%	7.765	23,6%	12.356	24,8%
Mavigöl	1	0,0%	0	0,0%	438	1,3%	439	0,9%
Milangaz	1.884	12,3%	11	0,7%	740	2,3%	2.635	5,3%
Mogaz	1.322	8,7%	82	5,2%	1.691	5,1%	3.095	6,2%
Nargaz	0	0,0%	0	0,0%	389	1,2%	389	0,8%
Netgaz	0	0,0%	0	0,0%	0	0,0%	0	0,0%
Ogaz	0	0,0%	0	0,0%	0	0,0%	0	0,0%
Oralgaz	0	0,0%	0	0,0%	1.647	5,0%	1.647	3,3%
Pamukkale	0	0,0%	0	0,0%	0	0,0%	0	0,0%
Pegagaz	0	0,0%	0	0,0%	0	0,0%	0	0,0%
Petrol Ofisi	0	0,0%	0	0,0%	1.222	3,7%	1.222	2,5%
Selçuk	0	0,0%	0	0,0%	0	0,0%	0	0,0%
Selgaz	0	0,0%	0	0,0%	6	0,0%	6	0,0%
Shell	306	2,0%	51	3,2%	1.438	4,4%	1.795	3,6%
Sorgun As	0	0,0%	0	0,0%	0	0,0%	0	0,0%
Şarkgaz	70	0,5%	0	0,0%	0	0,0%	70	0,1%
Şiringaz	0	0,0%	0	0,0%	0	0,0%	0	0,0%
Total	1.077	7,0%	40	2,6%	1.039	3,2%	2.156	4,3%
Trabzongaz	0	0,0%	0	0,0%	0	0,0%	0	0,0%
Yamangaz	0	0,0%	0	0,0%	121	0,4%	121	0,2%
Yeni Yücel	5	0,0%	0	0,0%	19	0,1%	24	0,1%
Yıldırım	0	0,0%	0	0,0%	447	1,4%	447	0,9%
Yurtgaz	0	0,0%	0	0,0%	0	0,0%	0	0,0%
Yücelgaz	12	0,1%	0	0,0%	384	1,2%	396	0,8%
TOPLAM	15.291	100%	1.583	100%	32.928	100%	49.802	100%

Tablo 3.62: Dağıtıcı şirketlerin Karabük ili satışlarının ürün bazlı dağılımı

ÜRÜN Dağıtıcılar	Tüplü LPG		Dökme LPG		Otogaz		Toplam	
	Satış (ton)	Pazar Payı	Satış (ton)	Pazar Payı	Satış (ton)	Pazar Payı	Satış (ton)	Pazar Payı
Akçagaz	144	2,5%	0	0,0%	269	2,8%	413	2,6%
Akgaz	0	0,0%	0	0,0%	0	0,0%	0	0,0%
Akpet	0	0,0%	0	0,0%	60	0,6%	60	0,4%
Altingaz	0	0,0%	0	0,0%	0	0,0%	0	0,0%
Anadolugaz	0	0,0%	0	0,0%	0	0,0%	0	0,0%
Antgaz	0	0,0%	0	0,0%	0	0,0%	0	0,0%
Argaz	0	0,0%	0	0,0%	0	0,0%	0	0,0%
Asgaz	0	0,0%	0	0,0%	0	0,0%	0	0,0%
Avgaz	0	0,0%	0	0,0%	0	0,0%	0	0,0%
Aygaz	3041	53,4%	20	3,8%	1399	14,7%	4459	28,4%
Birgaz	0	0,0%	0	0,0%	0	0,0%	0	0,0%
Bizimgaz	90	1,6%	0	0,0%	0	0,0%	90	0,6%
BP Gaz	351	6,2%	0	0,0%	1087	11,4%	1438	9,2%
Class Gaz	0	0,0%	0	0,0%	0	0,0%	0	0,0%
Çelebi	0	0,0%	0	0,0%	0	0,0%	0	0,0%
Egpet	0	0,0%	0	0,0%	0	0,0%	0	0,0%
Erciyes	0	0,0%	0	0,0%	0	0,0%	0	0,0%
Ergaz	105	1,9%	0	0,0%	0	0,0%	105	0,7%
Erolgaz	0	0,0%	0	0,0%	0	0,0%	0	0,0%
Eurogaz	0	0,0%	0	0,0%	0	0,0%	0	0,0%
Gagaz	0	0,0%	0	0,0%	0	0,0%	0	0,0%
Gazmer	0	0,0%	0	0,0%	0	0,0%	0	0,0%
Gesan	0	0,0%	0	0,0%	0	0,0%	0	0,0%
Goldgaz	0	0,0%	0	0,0%	0	0,0%	0	0,0%
Güneş Gaz	0	0,0%	0	0,0%	0	0,0%	0	0,0%
Güneygaz	0	0,0%	0	0,0%	0	0,0%	0	0,0%
Güvenalgaz	0	0,0%	0	0,0%	0	0,0%	0	0,0%
Güvengaz	0	0,0%	0	0,0%	0	0,0%	0	0,0%
Habaş	0	0,0%	0	0,0%	0	0,0%	0	0,0%
Hasgaz	0	0,0%	0	0,0%	0	0,0%	0	0,0%
Hilaltüp	0	0,0%	0	0,0%	0	0,0%	0	0,0%
Hititgaz	0	0,0%	0	0,0%	0	0,0%	0	0,0%
Hizmetgaz	0	0,0%	0	0,0%	0	0,0%	0	0,0%
Hürgaz	0	0,0%	0	0,0%	0	0,0%	0	0,0%
İprgaz	1077	18,9%	26	5,0%	1233	13,0%	2335	14,9%
Kalegaz	0	0,0%	0	0,0%	0	0,0%	0	0,0%
Karadeniz	0	0,0%	0	0,0%	83	0,9%	83	0,5%
Kongaz	0	0,0%	0	0,0%	0	0,0%	0	0,0%
Likitgaz	0	0,0%	0	0,0%	0	0,0%	0	0,0%
Margaz	0	0,0%	0	0,0%	0	0,0%	0	0,0%
Mavigöl	0	0,0%	0	0,0%	0	0,0%	0	0,0%
Milangaz	408	7,2%	336	65,5%	1338	14,1%	2083	13,3%
Mogaz	324	5,7%	132	25,7%	1729	18,2%	2185	13,9%
Nargaz	0	0,0%	0	0,0%	0	0,0%	0	0,0%
Netgaz	0	0,0%	0	0,0%	0	0,0%	0	0,0%
Ogaz	0	0,0%	0	0,0%	0	0,0%	0	0,0%
Oralgaz	0	0,0%	0	0,0%	0	0,0%	0	0,0%
Pamukkale	0	0,0%	0	0,0%	0	0,0%	0	0,0%
Pegagaz	0	0,0%	0	0,0%	0	0,0%	0	0,0%
Petrol Ofisi	0	0,0%	0	0,0%	0	0,0%	0	0,0%
Selçuk	0	0,0%	0	0,0%	0	0,0%	0	0,0%
Selgaz	0	0,0%	0	0,0%	0	0,0%	0	0,0%
Shell	0	0,0%	0	0,0%	819	8,6%	819	5,2%
Sorgun As	0	0,0%	0	0,0%	0	0,0%	0	0,0%
Şarkgaz	0	0,0%	0	0,0%	0	0,0%	0	0,0%
Şiringaz	0	0,0%	0	0,0%	0	0,0%	0	0,0%
Total	152	2,7%	0	0,0%	1477	15,5%	1629	10,4%
Trabzongaz	0	0,0%	0	0,0%	0	0,0%	0	0,0%
Yamangaz	0	0,0%	0	0,0%	20	0,2%	20	0,1%
Yeni Yücel	0	0,0%	0	0,0%	0	0,0%	0	0,0%
Yıldırım	0	0,0%	0	0,0%	0	0,0%	0	0,0%
Yurtgaz	0	0,0%	0	0,0%	0	0,0%	0	0,0%
Yücelgaz	0	0,0%	0	0,0%	0	0,0%	0	0,0%
TOPLAM	5693	100%	513	100%	9514	100%	15720	100%

Tablo 3.63: Dağıtıcı şirketlerin Karaman ili satışlarının ürün bazlı dağılımı

ÜRÜN Dağıtıcılar	Tüplü LPG		Dökme LPG		Otogaz		Toplam	
	Satış (ton)	Pazar Payı	Satış (ton)	Pazar Payı	Satış (ton)	Pazar Payı	Satış (ton)	Pazar Payı
Akçagaz	0	0,0%	0	0,0%	0	0,0%	0	0,0%
Akgaz	0	0,0%	0	0,0%	0	0,0%	0	0,0%
Akpet	0	0,0%	0	0,0%	100	1,4%	100	0,9%
Altingaz	0	0,0%	0	0,0%	0	0,0%	0	0,0%
Anadolugaz	590	15,6%	0	0,0%	139	1,9%	729	6,4%
Antgaz	0	0,0%	0	0,0%	0	0,0%	0	0,0%
Argaz	0	0,0%	0	0,0%	0	0,0%	0	0,0%
Asgaz	0	0,0%	0	0,0%	0	0,0%	0	0,0%
Avgaz	0	0,0%	0	0,0%	0	0,0%	0	0,0%
Aygaz	1070	28,4%	19	10,4%	1557	21,2%	2646	23,4%
Birgaz	0	0,0%	0	0,0%	0	0,0%	0	0,0%
Bizimgaz	0	0,0%	0	0,0%	19	0,3%	19	0,2%
BP Gaz	0	0,0%	0	0,0%	803	10,9%	803	7,1%
Class Gaz	0	0,0%	0	0,0%	0	0,0%	0	0,0%
Çelebi	0	0,0%	0	0,0%	0	0,0%	0	0,0%
Egpet	0	0,0%	0	0,0%	0	0,0%	0	0,0%
Erciyes	0	0,0%	0	0,0%	0	0,0%	0	0,0%
Ergaz	200	5,3%	0	0,0%	0	0,0%	200	1,8%
Erolgaz	0	0,0%	0	0,0%	134	1,8%	134	1,2%
Eurogaz	0	0,0%	0	0,0%	0	0,0%	0	0,0%
Gagaz	0	0,0%	0	0,0%	0	0,0%	0	0,0%
Gazmer	0	0,0%	0	0,0%	36	0,5%	36	0,3%
Gesan	0	0,0%	0	0,0%	0	0,0%	0	0,0%
Goldgaz	0	0,0%	0	0,0%	0	0,0%	0	0,0%
Güneş Gaz	0	0,0%	0	0,0%	0	0,0%	0	0,0%
Güneygaz	0	0,0%	0	0,0%	0	0,0%	0	0,0%
Güvenalgaz	0	0,0%	0	0,0%	360	4,9%	360	3,2%
Güvengaz	0	0,0%	0	0,0%	0	0,0%	0	0,0%
Habaş	0	0,0%	0	0,0%	0	0,0%	0	0,0%
Hasgaz	0	0,0%	0	0,0%	0	0,0%	0	0,0%
Hilaltüp	0	0,0%	0	0,0%	0	0,0%	0	0,0%
Hititgaz	0	0,0%	0	0,0%	0	0,0%	0	0,0%
Hizmetgaz	0	0,0%	0	0,0%	0	0,0%	0	0,0%
Hürgaz	0	0,0%	0	0,0%	0	0,0%	0	0,0%
İprgaz	507	13,4%	146	79,1%	201	2,7%	853	7,5%
Kalegaz	0	0,0%	0	0,0%	0	0,0%	0	0,0%
Karadeniz	0	0,0%	0	0,0%	0	0,0%	0	0,0%
Kongaz	859	22,8%	0	0,0%	571	7,8%	1429	12,6%
Likitgaz	0	0,0%	0	0,0%	0	0,0%	0	0,0%
Margaz	0	0,0%	0	0,0%	0	0,0%	0	0,0%
Mavigöl	0	0,0%	0	0,0%	0	0,0%	0	0,0%
Milangaz	166	4,4%	0	0,0%	654	8,9%	821	7,3%
Mogaz	186	4,9%	7	3,8%	692	9,4%	885	7,8%
Nargaz	0	0,0%	0	0,0%	0	0,0%	0	0,0%
Netgaz	0	0,0%	0	0,0%	0	0,0%	0	0,0%
Ogaz	0	0,0%	0	0,0%	0	0,0%	0	0,0%
Oralgaz	0	0,0%	0	0,0%	0	0,0%	0	0,0%
Pamukkale	0	0,0%	0	0,0%	0	0,0%	0	0,0%
Pegagaz	0	0,0%	0	0,0%	0	0,0%	0	0,0%
Petrol Ofisi	0	0,0%	0	0,0%	129	1,8%	129	1,1%
Selçuk	0	0,0%	0	0,0%	0	0,0%	0	0,0%
Selgaz	0	0,0%	0	0,0%	0	0,0%	0	0,0%
Shell	147	3,9%	0	0,0%	780	10,6%	927	8,2%
Sorgun As	0	0,0%	0	0,0%	0	0,0%	0	0,0%
Şarkgaz	0	0,0%	0	0,0%	0	0,0%	0	0,0%
Şiringaz	0	0,0%	0	0,0%	0	0,0%	0	0,0%
Total	47	1,3%	12	6,7%	863	11,7%	923	8,2%
Trabzongaz	0	0,0%	0	0,0%	0	0,0%	0	0,0%
Yamangaz	0	0,0%	0	0,0%	43	0,6%	43	0,4%
Yeni Yücel	0	0,0%	0	0,0%	0	0,0%	0	0,0%
Yıldırım	0	0,0%	0	0,0%	219	3,0%	219	1,9%
Yurtgaz	0	0,0%	0	0,0%	64	0,9%	64	0,6%
Yücelgaz	0	0,0%	0	0,0%	0	0,0%	0	0,0%
TOPLAM	3772	100%	185	100%	7361	100%	11318	100%

Tablo 3.64: Dağıtıcı şirketlerin Kars ili satışlarının ürün bazlı dağılımı

ÜRÜN Dağıtıcılar	Tüplü LPG		Dökme LPG		Otogaz		Toplam	
	Satış (ton)	Pazar Payı	Satış (ton)	Pazar Payı	Satış (ton)	Pazar Payı	Satış (ton)	Pazar Payı
Akçagaz	0	0,0%	0	0,0%	0	0,0%	0	0,0%
Akgaz	0	0,0%	0	0,0%	0	0,0%	0	0,0%
Akpet	0	0,0%	0	0,0%	764	28,4%	764	12,0%
Altingaz	0	0,0%	0	0,0%	0	0,0%	0	0,0%
Anadolugaz	0	0,0%	0	0,0%	0	0,0%	0	0,0%
Antgaz	0	0,0%	0	0,0%	0	0,0%	0	0,0%
Argaz	0	0,0%	0	0,0%	0	0,0%	0	0,0%
Asgaz	0	0,0%	0	0,0%	0	0,0%	0	0,0%
Avgaz	0	0,0%	0	0,0%	0	0,0%	0	0,0%
Aygaz	1.071	32,0%	214	64,2%	0	0,0%	1.285	20,2%
Birgaz	0	0,0%	0	0,0%	0	0,0%	0	0,0%
Bizimgaz	0	0,0%	0	0,0%	35	1,3%	35	0,6%
BP Gaz	0	0,0%	0	0,0%	0	0,0%	0	0,0%
Class Gaz	0	0,0%	0	0,0%	0	0,0%	0	0,0%
Çelebi	0	0,0%	0	0,0%	0	0,0%	0	0,0%
Egepet	0	0,0%	0	0,0%	0	0,0%	0	0,0%
Erciyes	0	0,0%	0	0,0%	0	0,0%	0	0,0%
Ergaz	915	27,3%	21	6,4%	151	5,6%	1.087	17,1%
Erolgaz	0	0,0%	0	0,0%	0	0,0%	0	0,0%
Eurogaz	0	0,0%	0	0,0%	0	0,0%	0	0,0%
Gaggaz	0	0,0%	0	0,0%	0	0,0%	0	0,0%
Gazmer	0	0,0%	0	0,0%	0	0,0%	0	0,0%
Gesan	0	0,0%	0	0,0%	0	0,0%	0	0,0%
Goldgaz	0	0,0%	0	0,0%	0	0,0%	0	0,0%
Güneş Gaz	0	0,0%	0	0,0%	0	0,0%	0	0,0%
Güneygaz	0	0,0%	0	0,0%	0	0,0%	0	0,0%
Güvenalgaz	0	0,0%	0	0,0%	223	8,3%	223	3,5%
Güvengaz	0	0,0%	0	0,0%	0	0,0%	0	0,0%
Habaş	0	0,0%	0	0,0%	0	0,0%	0	0,0%
Hasgaz	0	0,0%	0	0,0%	0	0,0%	0	0,0%
Hilaltüp	0	0,0%	0	0,0%	0	0,0%	0	0,0%
Hititgaz	0	0,0%	0	0,0%	0	0,0%	0	0,0%
Hizmetgaz	0	0,0%	0	0,0%	0	0,0%	0	0,0%
Hürgaz	0	0,0%	0	0,0%	4	0,1%	4	0,1%
İpragaz	845	25,3%	14	4,2%	0	0,0%	859	13,5%
Kalegaz	0	0,0%	0	0,0%	0	0,0%	0	0,0%
Karadeniz	0	0,0%	0	0,0%	0	0,0%	0	0,0%
Kongaz	0	0,0%	0	0,0%	0	0,0%	0	0,0%
Likitgaz	0	0,0%	0	0,0%	0	0,0%	0	0,0%
Margaz	0	0,0%	0	0,0%	0	0,0%	0	0,0%
Mavigöl	0	0,0%	0	0,0%	0	0,0%	0	0,0%
Milangaz	327	9,8%	84	25,3%	1.189	44,1%	1.600	25,1%
Mogaz	189	5,7%	0	0,0%	75	2,8%	264	4,1%
Nargaz	0	0,0%	0	0,0%	0	0,0%	0	0,0%
Netgaz	0	0,0%	0	0,0%	0	0,0%	0	0,0%
Ogaz	0	0,0%	0	0,0%	0	0,0%	0	0,0%
Oralgaz	0	0,0%	0	0,0%	238	8,8%	238	3,7%
Pamukkale	0	0,0%	0	0,0%	0	0,0%	0	0,0%
Pegagaz	0	0,0%	0	0,0%	0	0,0%	0	0,0%
Petrol Ofisi	0	0,0%	0	0,0%	17	0,6%	17	0,3%
Selçuk	0	0,0%	0	0,0%	0	0,0%	0	0,0%
Selgaz	0	0,0%	0	0,0%	0	0,0%	0	0,0%
Shell	0	0,0%	0	0,0%	0	0,0%	0	0,0%
Sorgun As	0	0,0%	0	0,0%	0	0,0%	0	0,0%
Şarkgaz	0	0,0%	0	0,0%	0	0,0%	0	0,0%
Şiringaz	0	0,0%	0	0,0%	0	0,0%	0	0,0%
Total	0	0,0%	0	0,0%	0	0,0%	0	0,0%
Trabzongaz	0	0,0%	0	0,0%	0	0,0%	0	0,0%
Yamangaz	0	0,0%	0	0,0%	0	0,0%	0	0,0%
Yeni Yücel	0	0,0%	0	0,0%	0	0,0%	0	0,0%
Yıldırım	0	0,0%	0	0,0%	0	0,0%	0	0,0%
Yurtgaz	0	0,0%	0	0,0%	0	0,0%	0	0,0%
Yücelgaz	0	0,0%	0	0,0%	0	0,0%	0	0,0%
TOPLAM	3.347	100%	333	100%	2.696	100%	6.376	100%

Tablo 3.65: Dağıtıcı şirketlerin Kastamonu ili satışlarının ürün bazlı dağılımı

ÜRÜN Dağıtıcılar	Tüplü LPG		Dökme LPG		Otogaz		Toplam	
	Satış (ton)	Pazar Payı	Satış (ton)	Pazar Payı	Satış (ton)	Pazar Payı	Satış (ton)	Pazar Payı
Akçagaz	68	0,8%	0	0,0%	0	0,0%	68	0,3%
Akgaz	76	0,9%	29	12,3%	132	0,8%	237	0,9%
Akpet	40	0,5%	0	0,0%	868	5,2%	908	3,6%
Altıngaz	0	0,0%	0	0,0%	145	0,9%	145	0,6%
Anadolugaz	0	0,0%	0	0,0%	0	0,0%	0	0,0%
Antgaz	0	0,0%	0	0,0%	0	0,0%	0	0,0%
Argaz	0	0,0%	0	0,0%	0	0,0%	0	0,0%
Asgaz	0	0,0%	0	0,0%	0	0,0%	0	0,0%
Avgaz	0	0,0%	0	0,0%	0	0,0%	0	0,0%
Aygaz	4040	49,0%	100	41,8%	3343	20,1%	7482	29,8%
Birgaz	0	0,0%	0	0,0%	0	0,0%	0	0,0%
Bizimgaz	173	2,1%	0	0,0%	201	1,2%	374	1,5%
BP Gaz	141	1,7%	0	0,0%	1022	6,1%	1162	4,6%
Class Gaz	0	0,0%	0	0,0%	0	0,0%	0	0,0%
Çelebi	0	0,0%	0	0,0%	0	0,0%	0	0,0%
Egepet	0	0,0%	0	0,0%	0	0,0%	0	0,0%
Erciyes	0	0,0%	0	0,0%	0	0,0%	0	0,0%
Ergaz	9	0,1%	0	0,0%	0	0,0%	9	0,0%
Erolgaz	0	0,0%	0	0,0%	0	0,0%	0	0,0%
Eurogaz	0	0,0%	0	0,0%	0	0,0%	0	0,0%
Gaggaz	0	0,0%	0	0,0%	0	0,0%	0	0,0%
Gazmer	0	0,0%	0	0,0%	0	0,0%	0	0,0%
Gesan	0	0,0%	10	4,4%	48	0,3%	59	0,2%
Goldgaz	0	0,0%	0	0,0%	0	0,0%	0	0,0%
Güneş Gaz	0	0,0%	0	0,0%	0	0,0%	0	0,0%
Güneygaz	0	0,0%	0	0,0%	0	0,0%	0	0,0%
Güvenalgaz	0	0,0%	0	0,0%	135	0,8%	135	0,5%
Güvengaz	0	0,0%	0	0,0%	0	0,0%	0	0,0%
Habaş	44	0,5%	0	0,0%	177	1,1%	220	0,9%
Hasgaz	0	0,0%	0	0,0%	0	0,0%	0	0,0%
Hilaltüp	0	0,0%	0	0,0%	0	0,0%	0	0,0%
Hititgaz	0	0,0%	0	0,0%	0	0,0%	0	0,0%
Hizmetgaz	0	0,0%	0	0,0%	0	0,0%	0	0,0%
Hürgaz	0	0,0%	0	0,0%	0	0,0%	0	0,0%
İpragaz	1474	17,9%	44	18,4%	529	3,2%	2047	8,2%
Kalegaz	0	0,0%	0	0,0%	0	0,0%	0	0,0%
Karadeniz	28	0,3%	0	0,0%	881	5,3%	910	3,6%
Kongaz	0	0,0%	0	0,0%	0	0,0%	0	0,0%
Likitgaz	0	0,0%	0	0,0%	0	0,0%	0	0,0%
Margaz	0	0,0%	0	0,0%	0	0,0%	0	0,0%
Mavigöl	0	0,0%	0	0,0%	0	0,0%	0	0,0%
Milangaz	716	8,7%	0	0,0%	3383	20,3%	4100	16,3%
Mogaz	1184	14,4%	55	23,1%	611	3,7%	1850	7,4%
Nargaz	0	0,0%	0	0,0%	0	0,0%	0	0,0%
Netgaz	0	0,0%	0	0,0%	0	0,0%	0	0,0%
Ogaz	0	0,0%	0	0,0%	0	0,0%	0	0,0%
Oralgaz	0	0,0%	0	0,0%	0	0,0%	0	0,0%
Pamukkale	0	0,0%	0	0,0%	0	0,0%	0	0,0%
Pegagaz	0	0,0%	0	0,0%	0	0,0%	0	0,0%
Petrol Ofisi	0	0,0%	0	0,0%	753	4,5%	753	3,0%
Selçuk	0	0,0%	0	0,0%	0	0,0%	0	0,0%
Selgaz	0	0,0%	0	0,0%	0	0,0%	0	0,0%
Shell	0	0,0%	0	0,0%	1122	6,7%	1122	4,5%
Sorgun As	0	0,0%	0	0,0%	0	0,0%	0	0,0%
Şarkgaz	0	0,0%	0	0,0%	0	0,0%	0	0,0%
Şiringaz	0	0,0%	0	0,0%	0	0,0%	0	0,0%
Total	255	3,1%	0	0,0%	3127	18,8%	3382	13,5%
Trabzongaz	0	0,0%	0	0,0%	0	0,0%	0	0,0%
Yamangaz	0	0,0%	0	0,0%	0	0,0%	0	0,0%
Yeni Yücel	0	0,0%	0	0,0%	0	0,0%	0	0,0%
Yıldırım	0	0,0%	0	0,0%	170	1,0%	170	0,7%
Yurtgaz	0	0,0%	0	0,0%	0	0,0%	0	0,0%
Yücelgaz	0	0,0%	0	0,0%	0	0,0%	0	0,0%
TOPLAM	8248	100%	238	100%	16647	100%	25133	100%

Tablo 3.66: Dağıtıcı şirketlerin Kayseri ili satışlarının ürün bazlı dağılımı

ÜRÜN Dağıtıcılar	Tüplü LPG		Dökme LPG		Otogaz		Toplam	
	Satış (ton)	Pazar Payı	Satış (ton)	Pazar Payı	Satış (ton)	Pazar Payı	Satış (ton)	Pazar Payı
Akçagaz	0	0,0%	0	0,0%	0	0,0%	0	0,0%
Akgaz	0	0,0%	0	0,0%	13	0,0%	13	0,0%
Akpet	0	0,0%	0	0,0%	1627	3,3%	1627	2,3%
Altıngaz	120	0,6%	24	2,4%	2248	4,6%	2392	3,4%
Anadolugaz	880	4,5%	4	0,4%	257	0,5%	1141	1,6%
Antgaz	0	0,0%	0	0,0%	0	0,0%	0	0,0%
Argaz	0	0,0%	0	0,0%	0	0,0%	0	0,0%
Asgaz	0	0,0%	0	0,0%	0	0,0%	0	0,0%
Avgaz	0	0,0%	0	0,0%	0	0,0%	0	0,0%
Aygaz	2773	14,2%	263	26,9%	9965	20,2%	13000	18,7%
Birgaz	0	0,0%	0	0,0%	114	0,2%	114	0,2%
Bizimgaz	407	2,1%	10	1,0%	455	0,9%	872	1,3%
BP Gaz	2695	13,8%	0	0,0%	7495	15,2%	10190	14,6%
Class Gaz	0	0,0%	0	0,0%	0	0,0%	0	0,0%
Çelebi	0	0,0%	0	0,0%	0	0,0%	0	0,0%
Egpet	0	0,0%	0	0,0%	0	0,0%	0	0,0%
Erciyes	3123	16,0%	155	15,9%	5028	10,2%	8306	11,9%
Ergaz	0	0,0%	0	0,0%	0	0,0%	0	0,0%
Erolgaz	2	0,0%	0	0,0%	0	0,0%	2	0,0%
Eurogaz	0	0,0%	0	0,0%	0	0,0%	0	0,0%
Gaggaz	0	0,0%	0	0,0%	0	0,0%	0	0,0%
Gazmer	0	0,0%	0	0,0%	0	0,0%	0	0,0%
Gesan	0	0,0%	0	0,0%	0	0,0%	0	0,0%
Goldgaz	0	0,0%	0	0,0%	0	0,0%	0	0,0%
Güneş Gaz	0	0,0%	0	0,0%	0	0,0%	0	0,0%
Güneygaz	0	0,0%	0	0,0%	0	0,0%	0	0,0%
Güvenalgaz	0	0,0%	0	0,0%	1831	3,7%	1831	2,6%
Güvengaz	0	0,0%	0	0,0%	0	0,0%	0	0,0%
Habaş	0	0,0%	0	0,0%	67	0,1%	67	0,1%
Hasgaz	0	0,0%	0	0,0%	0	0,0%	0	0,0%
Hilaltüp	0	0,0%	0	0,0%	0	0,0%	0	0,0%
Hititgaz	0	0,0%	0	0,0%	0	0,0%	0	0,0%
Hizmetgaz	0	0,0%	0	0,0%	0	0,0%	0	0,0%
Hürgaz	0	0,0%	0	0,0%	0	0,0%	0	0,0%
İpragaz	2946	15,1%	196	20,0%	903	1,8%	4045	5,8%
Kalegaz	0	0,0%	0	0,0%	0	0,0%	0	0,0%
Karadeniz	0	0,0%	0	0,0%	0	0,0%	0	0,0%
Kongaz	0	0,0%	0	0,0%	0	0,0%	0	0,0%
Likitgaz	52	0,3%	0	0,0%	0	0,0%	52	0,1%
Margaz	56	0,3%	0	0,0%	169	0,3%	225	0,3%
Mavigöl	0	0,0%	0	0,0%	414	0,8%	414	0,6%
Milangaz	2837	14,5%	110	11,2%	2630	5,3%	5577	8,0%
Mogaz	1086	5,6%	164	16,7%	6737	13,7%	7987	11,5%
Nargaz	0	0,0%	0	0,0%	0	0,0%	0	0,0%
Netgaz	0	0,0%	0	0,0%	0	0,0%	0	0,0%
Ogaz	0	0,0%	0	0,0%	0	0,0%	0	0,0%
Oralgaz	0	0,0%	0	0,0%	27	0,1%	27	0,0%
Pamukkale	0	0,0%	0	0,0%	0	0,0%	0	0,0%
Pegagaz	0	0,0%	0	0,0%	0	0,0%	0	0,0%
Petrol Ofisi	0	0,0%	0	0,0%	85	0,2%	85	0,1%
Selçuk	0	0,0%	0	0,0%	0	0,0%	0	0,0%
Selgaz	393	2,0%	35	3,6%	2917	5,9%	3345	4,8%
Shell	29	0,2%	0	0,0%	2121	4,3%	2150	3,1%
Sorgun As	0	0,0%	0	0,0%	522	1,1%	522	0,8%
Şarkgaz	0	0,0%	0	0,0%	0	0,0%	0	0,0%
Şiringaz	305	1,6%	19	1,9%	1706	3,5%	2030	2,9%
Total	1804	9,3%	0	0,0%	1678	3,4%	3482	5,0%
Trabzongaz	0	0,0%	0	0,0%	0	0,0%	0	0,0%
Yamangaz	0	0,0%	0	0,0%	0	0,0%	0	0,0%
Yeni Yücel	0	0,0%	0	0,0%	0	0,0%	0	0,0%
Yıldırım	0	0,0%	0	0,0%	219	0,5%	219	0,3%
Yurtgaz	0	0,0%	0	0,0%	0	0,0%	0	0,0%
Yücelgaz	0	0,0%	0	0,0%	0	0,0%	0	0,0%
TOPLAM	19508	100%	977	100%	49229	100%	69714	100%

Tablo 3.67: Dağıtıcı şirketlerin Kırıkkale ili satışlarının ürün bazlı dağılımı

ÜRÜN Dağıtıcılar	Tüplü LPG		Dökme LPG		Otogaz		Toplam	
	Satış (ton)	Pazar Payı	Satış (ton)	Pazar Payı	Satış (ton)	Pazar Payı	Satış (ton)	Pazar Payı
Akçagaz	0	0,0%	0	0,0%	0	0,0%	0	0,0%
Akgaz	550	5,5%	92	19,4%	1207	7,7%	1849	7,1%
Akpet	0	0,0%	18	3,9%	2734	17,5%	2753	10,5%
Altingaz	0	0,0%	0	0,0%	0	0,0%	0	0,0%
Anadolugaz	185	1,8%	0	0,0%	29	0,2%	214	0,8%
Antgaz	0	0,0%	0	0,0%	0	0,0%	0	0,0%
Argaz	0	0,0%	0	0,0%	0	0,0%	0	0,0%
Asgaz	0	0,0%	0	0,0%	0	0,0%	0	0,0%
Avgaz	0	0,0%	0	0,0%	0	0,0%	0	0,0%
Aygaz	1593	15,9%	51	10,8%	776	5,0%	2420	9,2%
Birgaz	0	0,0%	0	0,0%	0	0,0%	0	0,0%
Bizimgaz	81	0,8%	23	4,9%	1299	8,3%	1404	5,4%
BP Gaz	114	1,1%	0	0,0%	0	0,0%	114	0,4%
Class Gaz	0	0,0%	0	0,0%	19	0,1%	19	0,1%
Çelebi	0	0,0%	0	0,0%	0	0,0%	0	0,0%
Egepet	0	0,0%	0	0,0%	0	0,0%	0	0,0%
Erciyes	0	0,0%	0	0,0%	0	0,0%	0	0,0%
Ergaz	0	0,0%	0	0,0%	0	0,0%	0	0,0%
Erolgaz	0	0,0%	0	0,0%	0	0,0%	0	0,0%
Eurogaz	0	0,0%	0	0,0%	0	0,0%	0	0,0%
Gaggaz	0	0,0%	0	0,0%	0	0,0%	0	0,0%
Gazmer	0	0,0%	0	0,0%	0	0,0%	0	0,0%
Gesan	0	0,0%	0	0,0%	518	3,3%	518	2,0%
Goldgaz	1088	10,8%	0	0,0%	52	0,3%	1140	4,4%
Güneş Gaz	0	0,0%	0	0,0%	0	0,0%	0	0,0%
Güneygaz	60	0,6%	0	0,0%	52	0,3%	112	0,4%
Güvenalgaz	0	0,0%	0	0,0%	207	1,3%	207	0,8%
Güvengaz	0	0,0%	0	0,0%	0	0,0%	0	0,0%
Habaş	0	0,0%	0	0,0%	194	1,2%	194	0,7%
Hasgaz	0	0,0%	0	0,0%	0	0,0%	0	0,0%
Hilaltüp	942	9,4%	87	18,3%	100	0,6%	1129	4,3%
Hilitgaz	0	0,0%	0	0,0%	0	0,0%	0	0,0%
Hizmetgaz	115	1,1%	12	2,5%	65	0,4%	192	0,7%
Hürgaz	0	0,0%	0	0,0%	0	0,0%	0	0,0%
İpragaz	2438	24,3%	113	23,8%	1076	6,9%	3627	13,9%
Kalegaz	1786	17,8%	0	0,0%	1617	10,3%	3403	13,0%
Karadeniz	0	0,0%	0	0,0%	0	0,0%	0	0,0%
Kongaz	0	0,0%	0	0,0%	0	0,0%	0	0,0%
Likitgaz	0	0,0%	2	0,4%	0	0,0%	2	0,0%
Margaz	0	0,0%	0	0,0%	0	0,0%	0	0,0%
Mavigöl	0	0,0%	0	0,0%	0	0,0%	0	0,0%
Milangaz	926	9,2%	70	14,7%	1270	8,1%	2265	8,7%
Mogaz	124	1,2%	2	0,4%	290	1,9%	415	1,6%
Nargaz	0	0,0%	0	0,0%	11	0,1%	11	0,0%
Netgaz	0	0,0%	0	0,0%	0	0,0%	0	0,0%
Ogaz	0	0,0%	0	0,0%	0	0,0%	0	0,0%
Oralgaz	0	0,0%	0	0,0%	99	0,6%	99	0,4%
Pamukkale	0	0,0%	0	0,0%	0	0,0%	0	0,0%
Pegagaz	0	0,0%	0	0,0%	0	0,0%	0	0,0%
Petrol Ofisi	0	0,0%	0	0,0%	359	2,3%	359	1,4%
Selçuk	0	0,0%	0	0,0%	0	0,0%	0	0,0%
Selgaz	0	0,0%	0	0,0%	1361	8,7%	1361	5,2%
Shell	0	0,0%	4	0,8%	1464	9,3%	1468	5,6%
Sorgun As	0	0,0%	0	0,0%	50	0,3%	50	0,2%
Şarkgaz	0	0,0%	0	0,0%	0	0,0%	0	0,0%
Şiringaz	0	0,0%	0	0,0%	0	0,0%	0	0,0%
Total	47	0,5%	0	0,0%	0	0,0%	47	0,2%
Trabzongaz	0	0,0%	0	0,0%	152	1,0%	152	0,6%
Yamangaz	0	0,0%	0	0,0%	0	0,0%	0	0,0%
Yeni Yücel	0	0,0%	0	0,0%	0	0,0%	0	0,0%
Yıldırım	0	0,0%	0	0,0%	674	4,3%	674	2,6%
Yurtgaz	0	0,0%	0	0,0%	0	0,0%	0	0,0%
Yücelgaz	0	0,0%	0	0,0%	0	0,0%	0	0,0%
TOPLAM	10047	100%	475	100%	15675	100%	26197	100%

Tablo 3.68: Dağıtıcı şirketlerin Kırklareli ili satışlarının ürün bazlı dağılımı

ÜRÜN Dağıtıcılar	Tüplü LPG		Dökme LPG		Otogaz		Toplam	
	Satış (ton)	Pazar Payı	Satış (ton)	Pazar Payı	Satış (ton)	Pazar Payı	Satış (ton)	Pazar Payı
Akçagaz	0	0,0%	0	0,0%	0	0,0%	0	0,0%
Akgaz	0	0,0%	0	0,0%	0	0,0%	0	0,0%
Akpet	0	0,0%	0	0,0%	0	0,0%	0	0,0%
Altingaz	0	0,0%	0	0,0%	0	0,0%	0	0,0%
Anadolugaz	0	0,0%	0	0,0%	0	0,0%	0	0,0%
Antgaz	0	0,0%	0	0,0%	0	0,0%	0	0,0%
Argaz	144	1,9%	0	0,0%	0	0,0%	144	0,9%
Asgaz	0	0,0%	0	0,0%	0	0,0%	0	0,0%
Avgaz	0	0,0%	0	0,0%	0	0,0%	0	0,0%
Aygaz	3293	42,5%	1974	70,6%	1232	21,5%	6500	39,9%
Birgaz	0	0,0%	0	0,0%	0	0,0%	0	0,0%
Bizimgaz	191	2,5%	0	0,0%	71	1,2%	262	1,6%
BP Gaz	323	4,2%	0	0,0%	450	7,8%	773	4,8%
Class Gaz	0	0,0%	0	0,0%	0	0,0%	0	0,0%
Çelebi	0	0,0%	0	0,0%	0	0,0%	0	0,0%
Egepet	0	0,0%	0	0,0%	0	0,0%	0	0,0%
Erciyes	0	0,0%	0	0,0%	0	0,0%	0	0,0%
Ergaz	48	0,6%	0	0,0%	0	0,0%	48	0,3%
Erolgaz	0	0,0%	0	0,0%	0	0,0%	0	0,0%
Eurogaz	0	0,0%	0	0,0%	0	0,0%	0	0,0%
Gagaz	0	0,0%	0	0,0%	0	0,0%	0	0,0%
Gazmer	0	0,0%	0	0,0%	0	0,0%	0	0,0%
Gesan	0	0,0%	0	0,0%	0	0,0%	0	0,0%
Goldgaz	0	0,0%	0	0,0%	0	0,0%	0	0,0%
Güneş Gaz	0	0,0%	0	0,0%	0	0,0%	0	0,0%
Güneygaz	0	0,0%	0	0,0%	0	0,0%	0	0,0%
Güvenalgaz	0	0,0%	0	0,0%	0	0,0%	0	0,0%
Güvengaz	0	0,0%	0	0,0%	0	0,0%	0	0,0%
Habaş	140	1,8%	0	0,0%	0	0,0%	140	0,9%
Hasgaz	0	0,0%	0	0,0%	0	0,0%	0	0,0%
Hilaltüp	0	0,0%	0	0,0%	0	0,0%	0	0,0%
Hititgaz	0	0,0%	0	0,0%	0	0,0%	0	0,0%
Hizmetgaz	0	0,0%	0	0,0%	0	0,0%	0	0,0%
Hürgaz	0	0,0%	0	0,0%	0	0,0%	0	0,0%
İpragaz	1031	13,3%	130	4,7%	239	4,2%	1401	8,6%
Kalegaz	0	0,0%	0	0,0%	0	0,0%	0	0,0%
Karadeniz	0	0,0%	0	0,0%	0	0,0%	0	0,0%
Kongaz	0	0,0%	0	0,0%	0	0,0%	0	0,0%
Likitgaz	0	0,0%	0	0,0%	0	0,0%	0	0,0%
Margaz	0	0,0%	0	0,0%	0	0,0%	0	0,0%
Mavigöl	0	0,0%	0	0,0%	0	0,0%	0	0,0%
Milangaz	764	9,9%	54	1,9%	1732	30,2%	2549	15,7%
Mogaz	1451	18,7%	553	19,8%	161	2,8%	2165	13,3%
Nargaz	0	0,0%	0	0,0%	0	0,0%	0	0,0%
Netgaz	0	0,0%	0	0,0%	0	0,0%	0	0,0%
Ogaz	0	0,0%	0	0,0%	0	0,0%	0	0,0%
Oralgaz	0	0,0%	0	0,0%	0	0,0%	0	0,0%
Pamukkale	0	0,0%	0	0,0%	0	0,0%	0	0,0%
Pegagaz	0	0,0%	0	0,0%	0	0,0%	0	0,0%
Petrol Ofisi	0	0,0%	0	0,0%	341	6,0%	341	2,1%
Selçuk	0	0,0%	0	0,0%	0	0,0%	0	0,0%
Selgaz	0	0,0%	0	0,0%	0	0,0%	0	0,0%
Shell	0	0,0%	85	3,0%	597	10,4%	682	4,2%
Sorgun As	0	0,0%	0	0,0%	0	0,0%	0	0,0%
Şarkgaz	0	0,0%	0	0,0%	0	0,0%	0	0,0%
Şiringaz	0	0,0%	0	0,0%	0	0,0%	0	0,0%
Total	370	4,8%	2	0,1%	840	14,6%	1211	7,4%
Trabzongaz	0	0,0%	0	0,0%	0	0,0%	0	0,0%
Yamangaz	0	0,0%	0	0,0%	0	0,0%	0	0,0%
Yeni Yücel	0	0,0%	0	0,0%	0	0,0%	0	0,0%
Yıldırım	0	0,0%	0	0,0%	0	0,0%	0	0,0%
Yurtgaz	0	0,0%	0	0,0%	74	1,3%	74	0,5%
Yücelgaz	0	0,0%	0	0,0%	0	0,0%	0	0,0%
TOPLAM	7756	100%	2798	100%	5736	100%	16290	100%

Tablo 3.69: Dağıtıcı şirketlerin Kırşehir ili satışlarının ürün bazlı dağılımı

ÜRÜN Dağıtıcılar	Tüplü LPG		Dökme LPG		Otogaz		Toplam	
	Satış (ton)	Pazar Payı	Satış (ton)	Pazar Payı	Satış (ton)	Pazar Payı	Satış (ton)	Pazar Payı
Akçagaz	0	0,0%	0	0,0%	0	0,0%	0	0,0%
Akgaz	84	2,5%	0	0,0%	533	5,7%	617	4,8%
Akpet	0	0,0%	0	0,0%	695	7,4%	695	5,4%
Altingaz	0	0,0%	0	0,0%	329	3,5%	329	2,5%
Anadolugaz	84	2,5%	0	0,0%	218	2,3%	302	2,3%
Antgaz	0	0,0%	0	0,0%	0	0,0%	0	0,0%
Argaz	0	0,0%	0	0,0%	0	0,0%	0	0,0%
Asgaz	0	0,0%	0	0,0%	0	0,0%	0	0,0%
Avgaz	0	0,0%	0	0,0%	0	0,0%	0	0,0%
Aygaz	879	26,2%	48	24,2%	744	7,9%	1671	12,9%
Birgaz	0	0,0%	0	0,0%	0	0,0%	0	0,0%
Bizimgaz	508	15,1%	23	11,5%	532	5,7%	1063	8,2%
BP Gaz	0	0,0%	0	0,0%	0	0,0%	0	0,0%
Class Gaz	0	0,0%	0	0,0%	0	0,0%	0	0,0%
Çelebi	0	0,0%	0	0,0%	0	0,0%	0	0,0%
Egepet	0	0,0%	0	0,0%	0	0,0%	0	0,0%
Erciyes	0	0,0%	0	0,0%	0	0,0%	0	0,0%
Ergaz	0	0,0%	0	0,0%	0	0,0%	0	0,0%
Erolgaz	0	0,0%	0	0,0%	0	0,0%	0	0,0%
Eurogaz	0	0,0%	0	0,0%	0	0,0%	0	0,0%
Gaggaz	0	0,0%	0	0,0%	0	0,0%	0	0,0%
Gazmer	0	0,0%	0	0,0%	0	0,0%	0	0,0%
Gesan	0	0,0%	0	0,0%	0	0,0%	0	0,0%
Goldgaz	0	0,0%	0	0,0%	0	0,0%	0	0,0%
Güneş Gaz	0	0,0%	0	0,0%	0	0,0%	0	0,0%
Güneygaz	95	2,8%	0	0,0%	399	4,2%	494	3,8%
Güvenalgaz	0	0,0%	0	0,0%	331	3,5%	331	2,6%
Güvengaz	0	0,0%	0	0,0%	0	0,0%	0	0,0%
Habaş	0	0,0%	0	0,0%	107	1,1%	107	0,8%
Hasgaz	0	0,0%	0	0,0%	0	0,0%	0	0,0%
Hilaltüp	0	0,0%	0	0,0%	87	0,9%	87	0,7%
Hıttgaz	0	0,0%	0	0,0%	0	0,0%	0	0,0%
Hizmetgaz	0	0,0%	0	0,0%	2	0,0%	2	0,0%
Hürgaz	0	0,0%	0	0,0%	0	0,0%	0	0,0%
İpragaz	239	7,1%	101	50,7%	467	5,0%	807	6,2%
Kalegaz	6	0,2%	0	0,0%	444	4,7%	450	3,5%
Karadeniz	0	0,0%	0	0,0%	0	0,0%	0	0,0%
Kongaz	0	0,0%	0	0,0%	0	0,0%	0	0,0%
Likitgaz	0	0,0%	0	0,0%	0	0,0%	0	0,0%
Margaz	0	0,0%	0	0,0%	0	0,0%	0	0,0%
Mavigöl	0	0,0%	0	0,0%	22	0,2%	22	0,2%
Milangaz	361	10,7%	0	0,0%	1458	15,5%	1818	14,0%
Mogaz	929	27,7%	27	13,6%	432	4,6%	1389	10,7%
Nargaz	0	0,0%	0	0,0%	0	0,0%	0	0,0%
Netgaz	0	0,0%	0	0,0%	0	0,0%	0	0,0%
Ogaz	0	0,0%	0	0,0%	0	0,0%	0	0,0%
Oralgaz	0	0,0%	0	0,0%	83	0,9%	83	0,6%
Pamukkale	0	0,0%	0	0,0%	0	0,0%	0	0,0%
Pegagaz	0	0,0%	0	0,0%	0	0,0%	0	0,0%
Petrol Ofisi	0	0,0%	0	0,0%	129	1,4%	129	1,0%
Selçuk	0	0,0%	0	0,0%	0	0,0%	0	0,0%
Selgaz	0	0,0%	0	0,0%	117	1,3%	117	0,9%
Shell	0	0,0%	0	0,0%	1252	13,3%	1252	9,7%
Sorgun As	0	0,0%	0	0,0%	56	0,6%	56	0,4%
Şarkgaz	0	0,0%	0	0,0%	0	0,0%	0	0,0%
Şiringaz	0	0,0%	0	0,0%	0	0,0%	0	0,0%
Total	174	5,2%	0	0,0%	832	8,8%	1005	7,8%
Trabzongaz	0	0,0%	0	0,0%	0	0,0%	0	0,0%
Yamangaz	0	0,0%	0	0,0%	0	0,0%	0	0,0%
Yeni Yücel	0	0,0%	0	0,0%	0	0,0%	0	0,0%
Yıldırım	0	0,0%	0	0,0%	142	1,5%	142	1,1%
Yurtgaz	0	0,0%	0	0,0%	0	0,0%	0	0,0%
Yücelgaz	0	0,0%	0	0,0%	0	0,0%	0	0,0%
TOPLAM	3358	100%	199	100%	9412	100%	12970	100%

Tablo 3.70: Dağıtıcı şirketlerin Kilis ili satışlarının ürün bazlı dağılımı

ÜRÜN Dağıtıcılar	Tüplü LPG		Dökme LPG		Otogaz		Toplam	
	Satış (ton)	Pazar Payı	Satış (ton)	Pazar Payı	Satış (ton)	Pazar Payı	Satış (ton)	Pazar Payı
Akçagaz	0	0,0%	0	0,0%	0	0,0%	0	0,0%
Akgaz	0	0,0%	0	0,0%	0	0,0%	0	0,0%
Akpet	0	0,0%	0	0,0%	0	0,0%	0	0,0%
Altingaz	0	0,0%	0	0,0%	0	0,0%	0	0,0%
Anadolugaz	0	0,0%	0	0,0%	0	0,0%	0	0,0%
Antgaz	0	0,0%	0	0,0%	0	0,0%	0	0,0%
Argaz	0	0,0%	0	0,0%	0	0,0%	0	0,0%
Asgaz	0	0,0%	0	0,0%	0	0,0%	0	0,0%
Avgaz	0	0,0%	0	0,0%	0	0,0%	0	0,0%
Aygaz	133	10,1%	16	59,8%	271	14,4%	420	13,0%
Birgaz	0	0,0%	0	0,0%	0	0,0%	0	0,0%
Bizimgaz	98	7,5%	0	0,0%	0	0,0%	98	3,1%
BP Gaz	87	6,6%	0	0,0%	0	0,0%	87	2,7%
Class Gaz	0	0,0%	0	0,0%	0	0,0%	0	0,0%
Çelebi	0	0,0%	0	0,0%	0	0,0%	0	0,0%
Egepet	0	0,0%	0	0,0%	0	0,0%	0	0,0%
Erciyes	0	0,0%	0	0,0%	0	0,0%	0	0,0%
Ergaz	92	7,0%	0	0,0%	0	0,0%	92	2,9%
Erolgaz	0	0,0%	0	0,0%	0	0,0%	0	0,0%
Eurogaz	0	0,0%	0	0,0%	0	0,0%	0	0,0%
Gagaz	0	0,0%	0	0,0%	0	0,0%	0	0,0%
Gazmer	0	0,0%	0	0,0%	0	0,0%	0	0,0%
Gesan	0	0,0%	0	0,0%	0	0,0%	0	0,0%
Goldgaz	0	0,0%	0	0,0%	0	0,0%	0	0,0%
Güneş Gaz	0	0,0%	0	0,0%	0	0,0%	0	0,0%
Güneygaz	0	0,0%	0	0,0%	0	0,0%	0	0,0%
Güvenalgaz	0	0,0%	0	0,0%	410	21,7%	410	12,7%
Güvengaz	0	0,0%	0	0,0%	0	0,0%	0	0,0%
Habaş	0	0,0%	0	0,0%	0	0,0%	0	0,0%
Hasgaz	0	0,0%	0	0,0%	0	0,0%	0	0,0%
Hilaltüp	0	0,0%	0	0,0%	0	0,0%	0	0,0%
Hititgaz	0	0,0%	0	0,0%	0	0,0%	0	0,0%
Hizmetgaz	0	0,0%	0	0,0%	0	0,0%	0	0,0%
Hürgaz	0	0,0%	0	0,0%	0	0,0%	0	0,0%
İpragaz	266	20,2%	3	12,8%	0	0,0%	269	8,3%
Kalegaz	0	0,0%	0	0,0%	0	0,0%	0	0,0%
Karadeniz	0	0,0%	0	0,0%	0	0,0%	0	0,0%
Kongaz	0	0,0%	0	0,0%	0	0,0%	0	0,0%
Likitgaz	0	0,0%	0	0,0%	0	0,0%	0	0,0%
Margaz	36	2,7%	7	27,4%	213	11,3%	256	7,9%
Mavigöl	0	0,0%	0	0,0%	0	0,0%	0	0,0%
Milangaz	418	31,7%	0	0,0%	913	48,4%	1330	41,2%
Mogaz	155	11,8%	0	0,0%	0	0,0%	155	4,8%
Nargaz	0	0,0%	0	0,0%	0	0,0%	0	0,0%
Netgaz	0	0,0%	0	0,0%	0	0,0%	0	0,0%
Ogaz	0	0,0%	0	0,0%	0	0,0%	0	0,0%
Oralgaz	0	0,0%	0	0,0%	0	0,0%	0	0,0%
Pamukkale	0	0,0%	0	0,0%	0	0,0%	0	0,0%
Pegagaz	0	0,0%	0	0,0%	0	0,0%	0	0,0%
Petrol Ofisi	0	0,0%	0	0,0%	81	4,3%	81	2,5%
Selçuk	0	0,0%	0	0,0%	0	0,0%	0	0,0%
Selgaz	0	0,0%	0	0,0%	0	0,0%	0	0,0%
Shell	33	2,5%	0	0,0%	0	0,0%	33	1,0%
Sorgun As	0	0,0%	0	0,0%	0	0,0%	0	0,0%
Şarkgaz	0	0,0%	0	0,0%	0	0,0%	0	0,0%
Şiringaz	0	0,0%	0	0,0%	0	0,0%	0	0,0%
Total	0	0,0%	0	0,0%	0	0,0%	0	0,0%
Trabzongaz	0	0,0%	0	0,0%	0	0,0%	0	0,0%
Yamangaz	0	0,0%	0	0,0%	0	0,0%	0	0,0%
Yeni Yücel	0	0,0%	0	0,0%	0	0,0%	0	0,0%
Yıldırım	0	0,0%	0	0,0%	0	0,0%	0	0,0%
Yurtgaz	0	0,0%	0	0,0%	0	0,0%	0	0,0%
Yücelgaz	0	0,0%	0	0,0%	0	0,0%	0	0,0%
TOPLAM	1319	100%	27	100%	1887	100%	3233	100%

Tablo 3.71: Dağıtıcı şirketlerin Kocaeli ili satışlarının ürün bazlı dağılımı

ÜRÜN Dağıtıcılar	Tüplü LPG		Dökme LPG		Otogaz		Toplam	
	Satış (ton)	Pazar Payı	Satış (ton)	Pazar Payı	Satış (ton)	Pazar Payı	Satış (ton)	Pazar Payı
Akçagaz	382	1,4%	36	0,4%	1063	3,0%	1481	2,1%
Akgaz	0	0,0%	1	0,0%	0	0,0%	1	0,0%
Akpet	23	0,1%	0	0,0%	605	1,7%	628	0,9%
Altıngaz	0	0,0%	0	0,0%	0	0,0%	0	0,0%
Anadolugaz	129	0,5%	0	0,0%	0	0,0%	129	0,2%
Antgaz	0	0,0%	0	0,0%	0	0,0%	0	0,0%
Argaz	257	1,0%	0	0,0%	0	0,0%	257	0,4%
Asgaz	0	0,0%	0	0,0%	0	0,0%	0	0,0%
Avgaz	0	0,0%	0	0,0%	0	0,0%	0	0,0%
Aygaz	10957	41,0%	1787	21,8%	9144	25,7%	21888	31,1%
Birgaz	0	0,0%	0	0,0%	0	0,0%	0	0,0%
Bizimgaz	698	2,6%	122	1,5%	0	0,0%	821	1,2%
BP Gaz	621	2,3%	0	0,0%	1570	4,4%	2190	3,1%
Class Gaz	0	0,0%	0	0,0%	0	0,0%	0	0,0%
Çelebi	0	0,0%	0	0,0%	0	0,0%	0	0,0%
Egepet	0	0,0%	0	0,0%	0	0,0%	0	0,0%
Erciyes	138	0,5%	0	0,0%	0	0,0%	138	0,2%
Ergaz	2513	9,4%	102	1,3%	615	1,7%	3229	4,6%
Erolgaz	0	0,0%	0	0,0%	0	0,0%	0	0,0%
Eurogaz	0	0,0%	0	0,0%	0	0,0%	0	0,0%
Gagaz	0	0,0%	0	0,0%	0	0,0%	0	0,0%
Gazmer	0	0,0%	0	0,0%	0	0,0%	0	0,0%
Gesan	740	2,8%	0	0,0%	821	2,3%	1561	2,2%
Goldgaz	0	0,0%	1	0,0%	0	0,0%	1	0,0%
Güneş Gaz	0	0,0%	0	0,0%	0	0,0%	0	0,0%
Güneygaz	705	2,6%	0	0,0%	188	0,5%	893	1,3%
Güvenalgaz	0	0,0%	0	0,0%	0	0,0%	0	0,0%
Güvengaz	0	0,0%	0	0,0%	0	0,0%	0	0,0%
Habaş	470	1,8%	73	0,9%	584	1,6%	1127	1,6%
Hasgaz	0	0,0%	0	0,0%	0	0,0%	0	0,0%
Hilaltüp	0	0,0%	108	1,3%	0	0,0%	108	0,2%
Hititgaz	0	0,0%	0	0,0%	0	0,0%	0	0,0%
Hizmetgaz	0	0,0%	0	0,0%	0	0,0%	0	0,0%
Hürgaz	0	0,0%	0	0,0%	64	0,2%	64	0,1%
İpragaz	5501	20,6%	3217	39,3%	5404	15,2%	14123	20,0%
Kalegaz	0	0,0%	0	0,0%	0	0,0%	0	0,0%
Karadeniz	0	0,0%	0	0,0%	0	0,0%	0	0,0%
Kongaz	0	0,0%	0	0,0%	0	0,0%	0	0,0%
Likitgaz	0	0,0%	0	0,0%	0	0,0%	0	0,0%
Margaz	0	0,0%	0	0,0%	0	0,0%	0	0,0%
Mavigöl	0	0,0%	0	0,0%	0	0,0%	0	0,0%
Milangaz	1217	4,6%	721	8,8%	2637	7,4%	4574	6,5%
Mogaz	788	3,0%	1739	21,3%	3611	10,2%	6139	8,7%
Nargaz	0	0,0%	0	0,0%	0	0,0%	0	0,0%
Netgaz	0	0,0%	0	0,0%	0	0,0%	0	0,0%
Ogaz	0	0,0%	0	0,0%	0	0,0%	0	0,0%
Oralgaz	0	0,0%	0	0,0%	0	0,0%	0	0,0%
Pamukkale	0	0,0%	0	0,0%	0	0,0%	0	0,0%
Pegagaz	0	0,0%	0	0,0%	0	0,0%	0	0,0%
Petrol Ofisi	0	0,0%	0	0,0%	1882	5,3%	1882	2,7%
Selçuk	0	0,0%	0	0,0%	0	0,0%	0	0,0%
Selgaz	0	0,0%	0	0,0%	0	0,0%	0	0,0%
Shell	179	0,7%	106	1,3%	5906	16,6%	6191	8,8%
Sorgun As	0	0,0%	0	0,0%	0	0,0%	0	0,0%
Şarkgaz	0	0,0%	0	0,0%	0	0,0%	0	0,0%
Şiringaz	0	0,0%	0	0,0%	0	0,0%	0	0,0%
Total	1393	5,2%	161	2,0%	1285	3,6%	2839	4,0%
Trabzongaz	0	0,0%	0	0,0%	0	0,0%	0	0,0%
Yamangaz	0	0,0%	0	0,0%	0	0,0%	0	0,0%
Yeni Yücel	0	0,0%	0	0,0%	0	0,0%	0	0,0%
Yıldırım	0	0,0%	0	0,0%	132	0,4%	132	0,2%
Yurtgaz	44	0,2%	11	0,1%	21	0,1%	76	0,1%
Yücelgaz	0	0,0%	0	0,0%	0	0,0%	0	0,0%
TOPLAM	26755	100%	8186	100%	35531	100%	70472	100%

Tablo 3.72: Dağıtıcı şirketlerin Konya ili satışlarının ürün bazlı dağılımı

ÜRÜN Dağıtıcılar	Tüplü LPG		Dökme LPG		Otogaz		Toplam	
	Satış (ton)	Pazar Payı	Satış (ton)	Pazar Payı	Satış (ton)	Pazar Payı	Satış (ton)	Pazar Payı
Akçagaz	0	0,00%	0	0,00%	0	0,00%	0	0,00%
Akgaz	0	0,00%	0	0,00%	153	0,18%	153	0,13%
Akpet	0	0,00%	0	0,00%	5315	6,39%	5315	4,47%
Altingaz	0	0,00%	0	0,00%	0	0,00%	0	0,00%
Anadolugaz	240	0,75%	2	0,04%	1287	1,55%	1528	1,28%
Antgaz	0	0,00%	0	0,00%	58	0,07%	58	0,05%
Argaz	22	0,07%	0	0,00%	38	0,05%	61	0,05%
Asgaz	0	0,00%	0	0,00%	0	0,00%	0	0,00%
Avgaz	0	0,00%	0	0,00%	0	0,00%	0	0,00%
Aygaz	6111	19,11%	722	18,69%	13593	16,35%	20425	17,17%
Birgaz	0	0,00%	0	0,00%	0	0,00%	0	0,00%
Bizimgaz	414	1,30%	0	0,00%	666	0,80%	1080	0,91%
BP Gaz	1022	3,20%	0	0,00%	6712	8,07%	7735	6,50%
Class Gaz	0	0,00%	0	0,00%	0	0,00%	0	0,00%
Çelebi	0	0,00%	0	0,00%	0	0,00%	0	0,00%
Egepet	0	0,00%	0	0,00%	0	0,00%	0	0,00%
Erciyes	0	0,00%	0	0,00%	126	0,15%	126	0,11%
Ergaz	1825	5,71%	2	0,04%	1422	1,71%	3249	2,73%
Erolgaz	0	0,00%	0	0,00%	257	0,31%	257	0,22%
Eurogaz	0	0,00%	0	0,00%	0	0,00%	0	0,00%
Gagaz	0	0,00%	0	0,00%	0	0,00%	0	0,00%
Gazmer	532	1,67%	233	6,04%	6275	7,55%	7040	5,92%
Gesan	0	0,00%	0	0,00%	0	0,00%	0	0,00%
Goldgaz	0	0,00%	0	0,00%	0	0,00%	0	0,00%
Güneş Gaz	0	0,00%	0	0,00%	0	0,00%	0	0,00%
Güneygaz	0	0,00%	0	0,00%	426	0,51%	426	0,36%
Güvenalgaz	0	0,00%	4	0,10%	2594	3,12%	2598	2,18%
Güvengaz	0	0,00%	0	0,00%	0	0,00%	0	0,00%
Habaş	177	0,55%	0	0,00%	1288	1,55%	1465	1,23%
Hasgaz	0	0,00%	0	0,00%	0	0,00%	0	0,00%
Hilaltüp	0	0,00%	0	0,00%	0	0,00%	0	0,00%
Hilitgaz	0	0,00%	0	0,00%	0	0,00%	0	0,00%
Hizmetgaz	0	0,00%	0	0,00%	21	0,03%	21	0,02%
Hürgaz	0	0,00%	0	0,00%	0	0,00%	0	0,00%
İpragaz	5191	16,23%	1798	46,58%	8011	9,64%	15000	12,61%
Kalegaz	0	0,00%	0	0,00%	0	0,00%	0	0,00%
Karadeniz	0	0,00%	0	0,00%	0	0,00%	0	0,00%
Kongaz	8522	26,65%	259	6,71%	4297	5,17%	13078	10,99%
Likitgaz	139	0,43%	0	0,00%	0	0,00%	139	0,12%
Margaz	0	0,00%	0	0,00%	0	0,00%	0	0,00%
Mavigöl	0	0,00%	0	0,00%	0	0,00%	0	0,00%
Milangaz	3731	11,67%	71	1,84%	6380	7,67%	10182	8,56%
Mogaz	1233	3,85%	153	3,96%	5840	7,02%	7225	6,07%
Nargaz	0	0,00%	0	0,00%	0	0,00%	0	0,00%
Netgaz	0	0,00%	0	0,00%	0	0,00%	0	0,00%
Ogaz	0	0,00%	618	16,00%	0	0,00%	618	0,52%
Oralgaz	0	0,00%	0	0,00%	0	0,00%	0	0,00%
Pamukkale	0	0,00%	0	0,00%	0	0,00%	0	0,00%
Pegagaz	0	0,00%	0	0,00%	0	0,00%	0	0,00%
Petrol Ofisi	0	0,00%	0	0,00%	2318	2,79%	2318	1,95%
Selçuk	0	0,00%	0	0,00%	0	0,00%	0	0,00%
Selgaz	0	0,00%	0	0,00%	381	0,46%	381	0,32%
Shell	304	0,95%	0	0,00%	7641	9,19%	7945	6,68%
Sorgun As	0	0,00%	0	0,00%	0	0,00%	0	0,00%
Şarkgaz	0	0,00%	0	0,00%	0	0,00%	0	0,00%
Şiringaz	0	0,00%	0	0,00%	0	0,00%	0	0,00%
Total	2512	7,86%	0	0,00%	5338	6,42%	7851	6,60%
Trabzongaz	0	0,00%	0	0,00%	0	0,00%	0	0,00%
Yamangaz	0	0,00%	0	0,00%	427	0,51%	427	0,36%
Yeni Yücel	0	0,00%	0	0,00%	0	0,00%	0	0,00%
Yıldırım	0	0,00%	0	0,00%	1743	2,10%	1743	1,47%
Yurtgaz	0	0,00%	0	0,00%	530	0,64%	530	0,45%
Yücelgaz	0	0,00%	0	0,00%	0	0,00%	0	0,00%
TOPLAM	31976	100,00%	3860	100,00%	83139	100,00%	118975	100,00%

Tablo 3.73: Dağıtıcı şirketlerin Kütahya ili satışlarının ürün bazlı dağılımı

ÜRÜN Dağıtıcılar	Tüplü LPG		Dökme LPG		Otogaz		Toplam	
	Satış (ton)	Pazar Payı	Satış (ton)	Pazar Payı	Satış (ton)	Pazar Payı	Satış (ton)	Pazar Payı
Akçagaz	0	0,0%	0	0,0%	0	0,0%	0	0,0%
Akgaz	0	0,0%	0	0,0%	0	0,0%	0	0,0%
Akpet	0	0,0%	25	6,8%	1.863	9,2%	1.888	6,2%
Altingaz	0	0,0%	0	0,0%	0	0,0%	0	0,0%
Anadolugaz	0	0,0%	0	0,0%	0	0,0%	0	0,0%
Antgaz	0	0,0%	0	0,0%	0	0,0%	0	0,0%
Argaz	0	0,0%	0	0,0%	0	0,0%	0	0,0%
Asgaz	0	0,0%	0	0,0%	0	0,0%	0	0,0%
Avgaz	0	0,0%	0	0,0%	0	0,0%	0	0,0%
Aygaz	5.410	56,1%	35	9,5%	2.589	12,8%	8.035	26,6%
Birgaz	0	0,0%	0	0,0%	0	0,0%	0	0,0%
Bizimgaz	106	1,1%	0	0,0%	1.135	5,6%	1.242	4,1%
BP Gaz	489	5,1%	0	0,0%	1.998	9,9%	2.487	8,2%
Class Gaz	0	0,0%	0	0,0%	0	0,0%	0	0,0%
Çelebi	0	0,0%	0	0,0%	0	0,0%	0	0,0%
Egepet	0	0,0%	0	0,0%	0	0,0%	0	0,0%
Erciyes	0	0,0%	0	0,0%	0	0,0%	0	0,0%
Ergaz	711	7,4%	0	0,0%	0	0,0%	711	2,4%
Erolgaz	0	0,0%	0	0,0%	0	0,0%	0	0,0%
Eurogaz	0	0,0%	0	0,0%	0	0,0%	0	0,0%
Gaggaz	0	0,0%	0	0,0%	0	0,0%	0	0,0%
Gazmer	0	0,0%	0	0,0%	0	0,0%	0	0,0%
Gesan	0	0,0%	0	0,0%	0	0,0%	0	0,0%
Goldgaz	0	0,0%	0	0,0%	0	0,0%	0	0,0%
Güneş Gaz	0	0,0%	0	0,0%	0	0,0%	0	0,0%
Güneygaz	0	0,0%	0	0,0%	253	1,3%	253	0,8%
Güvenalgaz	0	0,0%	0	0,0%	0	0,0%	0	0,0%
Güvengaz	0	0,0%	0	0,0%	0	0,0%	0	0,0%
Habaş	0	0,0%	0	0,0%	326	1,6%	326	1,1%
Hasgaz	0	0,0%	0	0,0%	0	0,0%	0	0,0%
Hilaltüp	0	0,0%	0	0,0%	0	0,0%	0	0,0%
Hititgaz	0	0,0%	0	0,0%	0	0,0%	0	0,0%
Hizmetgaz	0	0,0%	0	0,0%	0	0,0%	0	0,0%
Hürgaz	0	0,0%	0	0,0%	233	1,2%	233	0,8%
İpragaz	1.823	18,9%	78	20,7%	654	3,2%	2.555	8,5%
Kalegaz	0	0,0%	0	0,0%	0	0,0%	0	0,0%
Karadeniz	0	0,0%	0	0,0%	0	0,0%	0	0,0%
Kongaz	0	0,0%	0	0,0%	0	0,0%	0	0,0%
Likitgaz	0	0,0%	0	0,0%	0	0,0%	0	0,0%
Margaz	0	0,0%	0	0,0%	0	0,0%	0	0,0%
Mavigöl	0	0,0%	0	0,0%	0	0,0%	0	0,0%
Milangaz	1.077	11,2%	236	63,1%	2.874	14,2%	4.187	13,8%
Mogaz	29	0,3%	0	0,0%	1.081	5,3%	1.109	3,7%
Nargaz	0	0,0%	0	0,0%	0	0,0%	0	0,0%
Netgaz	0	0,0%	0	0,0%	0	0,0%	0	0,0%
Ogaz	0	0,0%	0	0,0%	0	0,0%	0	0,0%
Oralgaz	0	0,0%	0	0,0%	0	0,0%	0	0,0%
Pamukkale	0	0,0%	0	0,0%	36	0,2%	36	0,1%
Pegagaz	0	0,0%	0	0,0%	0	0,0%	0	0,0%
Petrol Ofisi	0	0,0%	0	0,0%	339	1,7%	339	1,1%
Selçuk	0	0,0%	0	0,0%	0	0,0%	0	0,0%
Selgaz	0	0,0%	0	0,0%	8	0,0%	8	0,0%
Shell	0	0,0%	0	0,0%	1.620	8,0%	1.620	5,4%
Sorgun As	0	0,0%	0	0,0%	0	0,0%	0	0,0%
Şarkgaz	0	0,0%	0	0,0%	0	0,0%	0	0,0%
Şiringaz	0	0,0%	0	0,0%	0	0,0%	0	0,0%
Total	0	0,0%	0	0,0%	2.732	13,5%	2.732	9,0%
Trabzongaz	0	0,0%	0	0,0%	0	0,0%	0	0,0%
Yamangaz	0	0,0%	0	0,0%	0	0,0%	0	0,0%
Yeni Yücel	0	0,0%	0	0,0%	0	0,0%	0	0,0%
Yıldırım	0	0,0%	0	0,0%	154	0,8%	154	0,5%
Yurtgaz	0	0,0%	0	0,0%	2.325	11,5%	2.325	7,7%
Yücelgaz	0	0,0%	0	0,0%	0	0,0%	0	0,0%
TOPLAM	9.646	100%	374	100%	20.221	100%	30.240	100%

Tablo 3.74: Dağıtıcı şirketlerin Malatya ili satışlarının ürün bazlı dağılımı

ÜRÜN Dağıtıcılar	Tüplü LPG		Dökme LPG		Otogaz		Toplam	
	Satış (ton)	Pazar Payı	Satış (ton)	Pazar Payı	Satış (ton)	Pazar Payı	Satış (ton)	Pazar Payı
Akçagaz	0	0,0%	0	0,0%	0	0,0%	0	0,0%
Akgaz	0	0,0%	0	0,0%	0	0,0%	0	0,0%
Akpet	0	0,0%	0	0,0%	734	4,0%	734	2,5%
Altingaz	0	0,0%	0	0,0%	0	0,0%	0	0,0%
Anadolugaz	0	0,0%	0	0,0%	0	0,0%	0	0,0%
Antgaz	0	0,0%	0	0,0%	0	0,0%	0	0,0%
Argaz	0	0,0%	0	0,0%	234	1,3%	234	0,8%
Asgaz	0	0,0%	0	0,0%	0	0,0%	0	0,0%
Avgaz	0	0,0%	0	0,0%	0	0,0%	0	0,0%
Aygaz	2.893	26,4%	220	40,2%	3.463	19,0%	6.576	22,2%
Birgaz	0	0,0%	0	0,0%	0	0,0%	0	0,0%
Bizimgaz	1.177	10,8%	0	0,0%	126	0,7%	1.303	4,4%
BP Gaz	29	0,3%	0	0,0%	0	0,0%	29	0,1%
Class Gaz	0	0,0%	0	0,0%	0	0,0%	0	0,0%
Çelebi	0	0,0%	0	0,0%	0	0,0%	0	0,0%
Egepet	0	0,0%	0	0,0%	0	0,0%	0	0,0%
Erciyes	0	0,0%	0	0,0%	0	0,0%	0	0,0%
Ergaz	0	0,0%	0	0,0%	0	0,0%	0	0,0%
Erolgaz	136	1,3%	0	0,0%	149	0,8%	286	1,0%
Eurogaz	0	0,0%	0	0,0%	0	0,0%	0	0,0%
Gaggaz	0	0,0%	0	0,0%	0	0,0%	0	0,0%
Gazmer	0	0,0%	0	0,0%	0	0,0%	0	0,0%
Gesan	0	0,0%	0	0,0%	0	0,0%	0	0,0%
Goldgaz	0	0,0%	0	0,0%	0	0,0%	0	0,0%
Güneş Gaz	0	0,0%	0	0,0%	0	0,0%	0	0,0%
Güneygaz	0	0,0%	0	0,0%	61	0,3%	61	0,2%
Güvenalgaz	41	0,4%	0	0,0%	457	2,5%	498	1,7%
Güvengaz	0	0,0%	0	0,0%	0	0,0%	0	0,0%
Habaş	47	0,4%	0	0,0%	0	0,0%	47	0,2%
Hasgaz	0	0,0%	0	0,0%	0	0,0%	0	0,0%
Hilaltüp	0	0,0%	0	0,0%	0	0,0%	0	0,0%
Hititgaz	0	0,0%	0	0,0%	0	0,0%	0	0,0%
Hizmetgaz	0	0,0%	0	0,0%	0	0,0%	0	0,0%
Hürgaz	0	0,0%	0	0,0%	0	0,0%	0	0,0%
İpragaz	1.695	15,5%	163	29,9%	165	0,9%	2.023	6,8%
Kalegaz	0	0,0%	0	0,0%	0	0,0%	0	0,0%
Karadeniz	0	0,0%	0	0,0%	0	0,0%	0	0,0%
Kongaz	0	0,0%	0	0,0%	0	0,0%	0	0,0%
Likitgaz	0	0,0%	0	0,0%	0	0,0%	0	0,0%
Margaz	0	0,0%	0	0,0%	0	0,0%	0	0,0%
Mavigöl	0	0,0%	0	0,0%	54	0,3%	54	0,2%
Milangaz	721	6,6%	98	17,9%	2.541	14,0%	3.359	11,3%
Mogaz	53	0,5%	0	0,0%	201	1,1%	254	0,9%
Nargaz	0	0,0%	0	0,0%	0	0,0%	0	0,0%
Netgaz	0	0,0%	0	0,0%	0	0,0%	0	0,0%
Ogaz	0	0,0%	0	0,0%	0	0,0%	0	0,0%
Oralgaz	1.994	18,2%	54	10,0%	4.267	23,5%	6.316	21,3%
Pamukkale	0	0,0%	0	0,0%	0	0,0%	0	0,0%
Pegagaz	0	0,0%	0	0,0%	0	0,0%	0	0,0%
Petrol Ofisi	0	0,0%	0	0,0%	377	2,1%	377	1,3%
Selçuk	0	0,0%	0	0,0%	0	0,0%	0	0,0%
Selgaz	0	0,0%	0	0,0%	1.590	8,7%	1.590	5,4%
Shell	0	0,0%	0	0,0%	1.578	8,7%	1.578	5,3%
Sorgun As	0	0,0%	0	0,0%	0	0,0%	0	0,0%
Şarkgaz	1.777	16,2%	11	2,0%	644	3,5%	2.431	8,2%
Şiringaz	0	0,0%	0	0,0%	22	0,1%	22	0,1%
Total	326	3,0%	0	0,0%	863	4,7%	1.189	4,0%
Trabzongaz	0	0,0%	0	0,0%	0	0,0%	0	0,0%
Yamangaz	0	0,0%	0	0,0%	117	0,6%	117	0,4%
Yeni Yücel	0	0,0%	0	0,0%	0	0,0%	0	0,0%
Yıldırım	0	0,0%	0	0,0%	325	1,8%	325	1,1%
Yurtgaz	0	0,0%	0	0,0%	0	0,0%	0	0,0%
Yücelgaz	58	0,5%	0	0,0%	233	1,3%	291	1,0%
TOPLAM	10.947	100%	546	100%	18.200	100%	29.693	100%

Tablo 3.75: Dağıtıcı şirketlerin Manisa ili satışlarının ürün bazlı dağılımı

ÜRÜN Dağıtıcılar	Tüplü LPG		Dökme LPG		Otogaz		Toplam	
	Satış (ton)	Pazar Payı	Satış (ton)	Pazar Payı	Satış (ton)	Pazar Payı	Satış (ton)	Pazar Payı
Akçagaz	0	0,0%	0	0,0%	92	0,2%	92	0,1%
Akgaz	0	0,0%	0	0,0%	85	0,2%	85	0,1%
Akpet	0	0,0%	23	1,1%	3.302	7,5%	3.325	4,7%
Altingaz	0	0,0%	0	0,0%	0	0,0%	0	0,0%
Anadolugaz	0	0,0%	0	0,0%	466	1,1%	466	0,7%
Antgaz	0	0,0%	0	0,0%	0	0,0%	0	0,0%
Argaz	0	0,0%	0	0,0%	0	0,0%	0	0,0%
Asgaz	0	0,0%	0	0,0%	0	0,0%	0	0,0%
Avgaz	0	0,0%	0	0,0%	0	0,0%	0	0,0%
Aygaz	7.311	29,0%	392	18,9%	6.365	14,4%	14.068	19,7%
Birgaz	0	0,0%	0	0,0%	0	0,0%	0	0,0%
Bizimgaz	1.897	7,5%	21	1,0%	1.043	2,4%	2.962	4,1%
BP Gaz	1.521	6,0%	0	0,0%	3.125	7,1%	4.646	6,5%
Class Gaz	0	0,0%	0	0,0%	0	0,0%	0	0,0%
Çelebi	0	0,0%	8	0,4%	0	0,0%	8	0,0%
Egepet	53	0,2%	0	0,0%	0	0,0%	53	0,1%
Erciyes	0	0,0%	0	0,0%	0	0,0%	0	0,0%
Ergaz	1.282	5,1%	0	0,0%	372	0,8%	1.653	2,3%
Erolgaz	0	0,0%	0	0,0%	0	0,0%	0	0,0%
Eurogaz	0	0,0%	0	0,0%	0	0,0%	0	0,0%
Gagaz	0	0,0%	0	0,0%	0	0,0%	0	0,0%
Gazmer	0	0,0%	0	0,0%	0	0,0%	0	0,0%
Gesan	0	0,0%	0	0,0%	0	0,0%	0	0,0%
Goldgaz	0	0,0%	0	0,0%	0	0,0%	0	0,0%
Güneş Gaz	0	0,0%	0	0,0%	0	0,0%	0	0,0%
Güneygaz	0	0,0%	3	0,1%	730	1,7%	733	1,0%
Güvenalgaz	0	0,0%	0	0,0%	383	0,9%	383	0,5%
Güvengaz	0	0,0%	0	0,0%	0	0,0%	0	0,0%
Habaş	697	2,8%	0	0,0%	1.235	2,8%	1.933	2,7%
Hasgaz	0	0,0%	0	0,0%	0	0,0%	0	0,0%
Hilaltüp	0	0,0%	0	0,0%	0	0,0%	0	0,0%
Hititgaz	0	0,0%	0	0,0%	0	0,0%	0	0,0%
Hizmetgaz	0	0,0%	0	0,0%	29	0,1%	29	0,0%
Hürgaz	0	0,0%	0	0,0%	590	1,3%	590	0,8%
İpragaz	5.370	21,3%	1.279	61,5%	4.779	10,8%	11.428	16,0%
Kalegaz	0	0,0%	0	0,0%	0	0,0%	0	0,0%
Karadeniz	0	0,0%	0	0,0%	0	0,0%	0	0,0%
Kongaz	0	0,0%	0	0,0%	0	0,0%	0	0,0%
Likitgaz	0	0,0%	0	0,0%	0	0,0%	0	0,0%
Margaz	0	0,0%	0	0,0%	0	0,0%	0	0,0%
Mavigöl	0	0,0%	0	0,0%	0	0,0%	0	0,0%
Milangaz	3.720	14,7%	128	6,1%	10.902	24,7%	14.749	20,6%
Mogaz	1.287	5,1%	79	3,8%	2.905	6,6%	4.271	6,0%
Nargaz	0	0,0%	0	0,0%	0	0,0%	0	0,0%
Netgaz	0	0,0%	0	0,0%	0	0,0%	0	0,0%
Ogaz	0	0,0%	100	4,8%	117	0,3%	217	0,3%
Oralgaz	0	0,0%	0	0,0%	0	0,0%	0	0,0%
Pamukkale	0	0,0%	0	0,0%	0	0,0%	0	0,0%
Pegagaz	1.104	4,4%	0	0,0%	0	0,0%	1.104	1,5%
Petrol Ofisi	0	0,0%	0	0,0%	1.320	3,0%	1.320	1,9%
Selçuk	0	0,0%	0	0,0%	0	0,0%	0	0,0%
Selgaz	25	0,1%	0	0,0%	379	0,9%	404	0,6%
Shell	0	0,0%	38	1,8%	2.178	4,9%	2.216	3,1%
Sorgun As	0	0,0%	0	0,0%	0	0,0%	0	0,0%
Şarkgaz	0	0,0%	0	0,0%	0	0,0%	0	0,0%
Şiringaz	0	0,0%	0	0,0%	0	0,0%	0	0,0%
Total	963	3,8%	3	0,1%	2.544	5,8%	3.510	4,9%
Trabzongaz	0	0,0%	0	0,0%	0	0,0%	0	0,0%
Yamangaz	0	0,0%	0	0,0%	0	0,0%	0	0,0%
Yeni Yücel	0	0,0%	0	0,0%	0	0,0%	0	0,0%
Yıldırım	0	0,0%	0	0,0%	217	0,5%	217	0,3%
Yurtgaz	0	0,0%	5	0,3%	1.050	2,4%	1.055	1,5%
Yücelgaz	0	0,0%	0	0,0%	0	0,0%	0	0,0%
TOPLAM	25.230	100%	2.080	100%	44.208	100%	71.517	100%

Tablo 3.76: Dağıtıcı şirketlerin Mardin ili satışlarının ürün bazlı dağılımı

ÜRÜN Dağıtıcılar	Tüplü LPG		Dökme LPG		Otogaz		Toplam	
	Satış (ton)	Pazar Payı	Satış (ton)	Pazar Payı	Satış (ton)	Pazar Payı	Satış (ton)	Pazar Payı
Akçagaz	0	0,0%	0	0,0%	0	0,0%	0	0,0%
Akgaz	0	0,0%	0	0,0%	0	0,0%	0	0,0%
Akpet	0	0,0%	0	0,0%	0	0,0%	0	0,0%
Altingaz	0	0,0%	0	0,0%	0	0,0%	0	0,0%
Anadolugaz	0	0,0%	0	0,0%	0	0,0%	0	0,0%
Antgaz	0	0,0%	0	0,0%	0	0,0%	0	0,0%
Argaz	180	4,0%	579	15,4%	1260	17,3%	2019	13,0%
Asgaz	0	0,0%	0	0,0%	0	0,0%	0	0,0%
Avgaz	153	3,4%	215	5,7%	645	8,9%	1013	6,5%
Aygaz	914	20,3%	98	2,6%	603	8,3%	1615	10,4%
Birgaz	0	0,0%	0	0,0%	0	0,0%	0	0,0%
Bizimgaz	0	0,0%	0	0,0%	67	0,9%	67	0,4%
BP Gaz	297	6,6%	0	0,0%	0	0,0%	297	1,9%
Class Gaz	0	0,0%	0	0,0%	0	0,0%	0	0,0%
Çelebi	0	0,0%	96	2,6%	54	0,7%	150	1,0%
Egepet	0	0,0%	0	0,0%	0	0,0%	0	0,0%
Erciyes	0	0,0%	0	0,0%	0	0,0%	0	0,0%
Ergaz	0	0,0%	0	0,0%	0	0,0%	0	0,0%
Erolgaz	0	0,0%	0	0,0%	0	0,0%	0	0,0%
Eurogaz	718	15,9%	294	7,8%	1807	24,9%	2818	18,1%
Gagaz	0	0,0%	0	0,0%	182	2,5%	182	1,2%
Gazmer	0	0,0%	0	0,0%	0	0,0%	0	0,0%
Gesan	0	0,0%	0	0,0%	0	0,0%	0	0,0%
Goldgaz	0	0,0%	0	0,0%	0	0,0%	0	0,0%
Güneş Gaz	0	0,0%	0	0,0%	0	0,0%	0	0,0%
Güneygaz	0	0,0%	0	0,0%	0	0,0%	0	0,0%
Güvenalgaz	0	0,0%	0	0,0%	0	0,0%	0	0,0%
Güvengaz	0	0,0%	0	0,0%	0	0,0%	0	0,0%
Habaş	0	0,0%	0	0,0%	0	0,0%	0	0,0%
Hasgaz	0	0,0%	0	0,0%	0	0,0%	0	0,0%
Hilaltüp	0	0,0%	0	0,0%	0	0,0%	0	0,0%
Hititgaz	0	0,0%	0	0,0%	0	0,0%	0	0,0%
Hizmetgaz	0	0,0%	0	0,0%	0	0,0%	0	0,0%
Hürgaz	0	0,0%	0	0,0%	0	0,0%	0	0,0%
İpragaz	1468	32,6%	45	1,2%	440	6,1%	1953	12,6%
Kalegaz	0	0,0%	0	0,0%	0	0,0%	0	0,0%
Karadeniz	0	0,0%	0	0,0%	0	0,0%	0	0,0%
Kongaz	0	0,0%	0	0,0%	0	0,0%	0	0,0%
Likitgaz	0	0,0%	0	0,0%	0	0,0%	0	0,0%
Margaz	0	0,0%	0	0,0%	0	0,0%	0	0,0%
Mavigöl	0	0,0%	0	0,0%	23	0,3%	23	0,2%
Milangaz	315	7,0%	0	0,0%	303	4,2%	618	4,0%
Mogaz	178	4,0%	0	0,0%	0	0,0%	178	1,2%
Nargaz	282	6,3%	1471	39,1%	907	12,5%	2659	17,1%
Netgaz	0	0,0%	0	0,0%	0	0,0%	0	0,0%
Ogaz	0	0,0%	0	0,0%	0	0,0%	0	0,0%
Oralgaz	0	0,0%	0	0,0%	0	0,0%	0	0,0%
Pamukkale	0	0,0%	0	0,0%	0	0,0%	0	0,0%
Pegagaz	0	0,0%	0	0,0%	0	0,0%	0	0,0%
Petrol Ofisi	0	0,0%	0	0,0%	235	3,2%	235	1,5%
Selçuk	0	0,0%	0	0,0%	0	0,0%	0	0,0%
Selgaz	0	0,0%	0	0,0%	0	0,0%	0	0,0%
Shell	0	0,0%	0	0,0%	0	0,0%	0	0,0%
Sorgun As	0	0,0%	0	0,0%	0	0,0%	0	0,0%
Şarkgaz	0	0,0%	0	0,0%	0	0,0%	0	0,0%
Şiringaz	0	0,0%	0	0,0%	0	0,0%	0	0,0%
Total	4	0,1%	0	0,0%	0	0,0%	4	0,0%
Trabzongaz	0	0,0%	0	0,0%	0	0,0%	0	0,0%
Yamangaz	0	0,0%	0	0,0%	638	8,8%	638	4,1%
Yeni Yücel	0	0,0%	725	19,3%	0	0,0%	725	4,7%
Yıldırım	0	0,0%	0	0,0%	4	0,1%	4	0,0%
Yurtgaz	0	0,0%	0	0,0%	0	0,0%	0	0,0%
Yücelgaz	0	0,0%	243	6,5%	101	1,4%	344	2,2%
TOPLAM	4509	100%	3765	100%	7269	100%	15543	100%

Tablo 3.77: Dağıtıcı şirketlerin Muğla ili satışlarının ürün bazlı dağılımı

ÜRÜN Dağıtıcılar	Tüplü LPG		Dökme LPG		Otogaz		Toplam	
	Satış (ton)	Pazar Payı	Satış (ton)	Pazar Payı	Satış (ton)	Pazar Payı	Satış (ton)	Pazar Payı
Akçagaz	0	0,0%	0	0,0%	0	0,0%	0	0,0%
Akgaz	0	0,0%	0	0,0%	0	0,0%	0	0,0%
Akpet	0	0,0%	0	0,0%	556	1,5%	556	0,9%
Altingaz	0	0,0%	0	0,0%	0	0,0%	0	0,0%
Anadolugaz	0	0,0%	0	0,0%	0	0,0%	0	0,0%
Antgaz	0	0,0%	0	0,0%	772	2,1%	772	1,2%
Argaz	0	0,0%	0	0,0%	0	0,0%	0	0,0%
Asgaz	0	0,0%	0	0,0%	0	0,0%	0	0,0%
Avgaz	0	0,0%	0	0,0%	0	0,0%	0	0,0%
Aygaz	6.894	33,0%	3.445	56,4%	8.446	22,8%	18.785	29,3%
Birgaz	0	0,0%	0	0,0%	0	0,0%	0	0,0%
Bizimgaz	1.453	7,0%	60	1,0%	199	0,5%	1.712	2,7%
BP Gaz	1.425	6,8%	0	0,0%	3.220	8,7%	4.645	7,3%
Class Gaz	0	0,0%	0	0,0%	0	0,0%	0	0,0%
Çelebi	0	0,0%	0	0,0%	0	0,0%	0	0,0%
Egepet	0	0,0%	0	0,0%	0	0,0%	0	0,0%
Erciyes	0	0,0%	0	0,0%	0	0,0%	0	0,0%
Ergaz	262	1,3%	0	0,0%	0	0,0%	262	0,4%
Erolgaz	0	0,0%	0	0,0%	0	0,0%	0	0,0%
Eurogaz	0	0,0%	0	0,0%	0	0,0%	0	0,0%
Gaggaz	0	0,0%	0	0,0%	0	0,0%	0	0,0%
Gazmer	0	0,0%	0	0,0%	0	0,0%	0	0,0%
Gesan	0	0,0%	0	0,0%	0	0,0%	0	0,0%
Goldgaz	0	0,0%	0	0,0%	0	0,0%	0	0,0%
Güneş Gaz	0	0,0%	0	0,0%	0	0,0%	0	0,0%
Güneygaz	0	0,0%	0	0,0%	240	0,7%	240	0,4%
Güvenalgaz	0	0,0%	0	0,0%	0	0,0%	0	0,0%
Güvengaz	0	0,0%	0	0,0%	0	0,0%	0	0,0%
Habaş	7	0,0%	0	0,0%	711	1,9%	718	1,1%
Hasgaz	0	0,0%	0	0,0%	0	0,0%	0	0,0%
Hilaltüp	0	0,0%	0	0,0%	0	0,0%	0	0,0%
Hititgaz	0	0,0%	0	0,0%	0	0,0%	0	0,0%
Hizmetgaz	0	0,0%	0	0,0%	0	0,0%	0	0,0%
Hürgaz	0	0,0%	0	0,0%	0	0,0%	0	0,0%
İpragaz	5.146	24,6%	1.875	30,7%	5.321	14,4%	12.341	19,3%
Kalegaz	0	0,0%	0	0,0%	0	0,0%	0	0,0%
Karadeniz	0	0,0%	0	0,0%	0	0,0%	0	0,0%
Kongaz	0	0,0%	0	0,0%	0	0,0%	0	0,0%
Likitgaz	0	0,0%	0	0,0%	0	0,0%	0	0,0%
Margaz	0	0,0%	0	0,0%	0	0,0%	0	0,0%
Mavigöl	0	0,0%	0	0,0%	0	0,0%	0	0,0%
Milangaz	3.826	18,3%	255	4,2%	7.190	19,4%	11.271	17,6%
Mogaz	1.518	7,3%	193	3,2%	2.147	5,8%	3.859	6,0%
Nargaz	0	0,0%	0	0,0%	0	0,0%	0	0,0%
Netgaz	0	0,0%	0	0,0%	0	0,0%	0	0,0%
Ogaz	0	0,0%	0	0,0%	0	0,0%	0	0,0%
Oralgaz	0	0,0%	0	0,0%	0	0,0%	0	0,0%
Pamukkale	0	0,0%	0	0,0%	0	0,0%	0	0,0%
Pegagaz	2	0,0%	0	0,0%	0	0,0%	2	0,0%
Petrol Ofisi	0	0,0%	0	0,0%	1.463	4,0%	1.463	2,3%
Selçuk	0	0,0%	0	0,0%	0	0,0%	0	0,0%
Selgaz	0	0,0%	0	0,0%	0	0,0%	0	0,0%
Shell	29	0,1%	133	2,2%	2.560	6,9%	2.722	4,3%
Sorgun As	0	0,0%	0	0,0%	0	0,0%	0	0,0%
Şarkgaz	0	0,0%	0	0,0%	0	0,0%	0	0,0%
Şiringaz	0	0,0%	0	0,0%	0	0,0%	0	0,0%
Total	339	1,6%	145	2,4%	2.508	6,8%	2.993	4,7%
Trabzongaz	0	0,0%	0	0,0%	0	0,0%	0	0,0%
Yamangaz	0	0,0%	0	0,0%	0	0,0%	0	0,0%
Yeni Yücel	0	0,0%	0	0,0%	0	0,0%	0	0,0%
Yıldırım	0	0,0%	0	0,0%	477	1,3%	477	0,7%
Yurtgaz	0	0,0%	0	0,0%	1.217	3,3%	1.217	1,9%
Yücelgaz	0	0,0%	0	0,0%	0	0,0%	0	0,0%
TOPLAM	20.901	100%	6.106	100%	37.027	100%	64.033	100%

Tablo 3.78: Dağıtıcı şirketlerin Muş ili satışlarının ürün bazlı dağılımı

ÜRÜN Dağıtıcılar	Tüplü LPG		Dökme LPG		Otogaz		Toplam	
	Satış (ton)	Pazar Payı	Satış (ton)	Pazar Payı	Satış (ton)	Pazar Payı	Satış (ton)	Pazar Payı
Akçagaz	0	0,0%	0	0,0%	0	0,0%	0	0,0%
Akgaz	0	0,0%	0	0,0%	0	0,0%	0	0,0%
Akpet	0	0,0%	0	0,0%	0	0,0%	0	0,0%
Altingaz	0	0,0%	0	0,0%	0	0,0%	0	0,0%
Anadolugaz	0	0,0%	0	0,0%	0	0,0%	0	0,0%
Antgaz	0	0,0%	0	0,0%	0	0,0%	0	0,0%
Argaz	0	0,0%	0	0,0%	39	1,0%	39	0,6%
Asgaz	0	0,0%	0	0,0%	0	0,0%	0	0,0%
Avgaz	0	0,0%	0	0,0%	0	0,0%	0	0,0%
Aygaz	764	30,9%	5	9,2%	268	7,0%	1.037	16,2%
Birgaz	0	0,0%	0	0,0%	0	0,0%	0	0,0%
Bizimgaz	0	0,0%	0	0,0%	800	20,7%	800	12,5%
BP Gaz	0	0,0%	0	0,0%	0	0,0%	0	0,0%
Class Gaz	0	0,0%	0	0,0%	0	0,0%	0	0,0%
Çelebi	0	0,0%	0	0,0%	0	0,0%	0	0,0%
Egepet	0	0,0%	0	0,0%	0	0,0%	0	0,0%
Erciyes	0	0,0%	0	0,0%	0	0,0%	0	0,0%
Ergaz	143	5,8%	0	0,0%	95	2,5%	238	3,7%
Erolgaz	0	0,0%	0	0,0%	260	6,8%	260	4,1%
Eurogaz	0	0,0%	0	0,0%	0	0,0%	0	0,0%
Gagaz	0	0,0%	0	0,0%	0	0,0%	0	0,0%
Gazmer	0	0,0%	0	0,0%	0	0,0%	0	0,0%
Gesan	0	0,0%	0	0,0%	0	0,0%	0	0,0%
Goldgaz	0	0,0%	0	0,0%	0	0,0%	0	0,0%
Güneş Gaz	0	0,0%	0	0,0%	0	0,0%	0	0,0%
Güneygaz	0	0,0%	0	0,0%	0	0,0%	0	0,0%
Güvenalgaz	0	0,0%	0	0,0%	577	15,0%	577	9,0%
Güvengaz	0	0,0%	0	0,0%	0	0,0%	0	0,0%
Habaş	0	0,0%	0	0,0%	0	0,0%	0	0,0%
Hasgaz	0	0,0%	0	0,0%	0	0,0%	0	0,0%
Hilaltüp	0	0,0%	0	0,0%	0	0,0%	0	0,0%
Hititgaz	0	0,0%	0	0,0%	0	0,0%	0	0,0%
Hizmetgaz	0	0,0%	0	0,0%	0	0,0%	0	0,0%
Hürgaz	0	0,0%	0	0,0%	0	0,0%	0	0,0%
İpragaz	1.188	48,0%	25	49,2%	27	0,7%	1.239	19,4%
Kalegaz	0	0,0%	0	0,0%	0	0,0%	0	0,0%
Karadeniz	0	0,0%	0	0,0%	0	0,0%	0	0,0%
Kongaz	0	0,0%	0	0,0%	0	0,0%	0	0,0%
Likitgaz	0	0,0%	0	0,0%	0	0,0%	0	0,0%
Margaz	0	0,0%	0	0,0%	0	0,0%	0	0,0%
Mavigöl	0	0,0%	0	0,0%	82	2,1%	82	1,3%
Milangaz	172	7,0%	11	22,1%	475	12,3%	658	10,3%
Mogaz	148	6,0%	10	19,6%	78	2,0%	235	3,7%
Nargaz	0	0,0%	0	0,0%	232	6,0%	232	3,6%
Netgaz	0	0,0%	0	0,0%	0	0,0%	0	0,0%
Ogaz	0	0,0%	0	0,0%	0	0,0%	0	0,0%
Oralgaz	0	0,0%	0	0,0%	53	1,4%	53	0,8%
Pamukkale	0	0,0%	0	0,0%	0	0,0%	0	0,0%
Pegagaz	0	0,0%	0	0,0%	0	0,0%	0	0,0%
Petrol Ofisi	0	0,0%	0	0,0%	153	4,0%	153	2,4%
Selçuk	0	0,0%	0	0,0%	0	0,0%	0	0,0%
Selgaz	0	0,0%	0	0,0%	0	0,0%	0	0,0%
Shell	0	0,0%	0	0,0%	450	11,7%	450	7,1%
Sorgun As	0	0,0%	0	0,0%	0	0,0%	0	0,0%
Şarkgaz	0	0,0%	0	0,0%	0	0,0%	0	0,0%
Şiringaz	0	0,0%	0	0,0%	0	0,0%	0	0,0%
Total	59	2,4%	0	0,0%	0	0,0%	59	0,9%
Trabzongaz	0	0,0%	0	0,0%	0	0,0%	0	0,0%
Yamangaz	0	0,0%	0	0,0%	112	2,9%	112	1,8%
Yeni Yücel	0	0,0%	0	0,0%	0	0,0%	0	0,0%
Yıldırım	0	0,0%	0	0,0%	157	4,1%	157	2,5%
Yurtgaz	0	0,0%	0	0,0%	0	0,0%	0	0,0%
Yücelgaz	0	0,0%	0	0,0%	0	0,0%	0	0,0%
TOPLAM	2.473	100%	51	100%	3.858	100%	6.382	100%

Tablo 3.79: Dağıtıcı şirketlerin Nevşehir ili satışlarının ürün bazlı dağılımı

ÜRÜN Dağıtıcılar	Tüplü LPG		Dökme LPG		Otogaz		Toplam	
	Satış (ton)	Pazar Payı	Satış (ton)	Pazar Payı	Satış (ton)	Pazar Payı	Satış (ton)	Pazar Payı
Akçagaz	0	0,0%	0	0,0%	0	0,0%	0	0,0%
Akgaz	0	0,0%	0	0,0%	247	2,2%	247	1,2%
Akpet	0	0,0%	0	0,0%	396	3,5%	396	1,9%
Altıngaz	48	0,8%	105	4,0%	433	3,8%	586	2,9%
Anadolugaz	1.409	22,3%	42	1,6%	1.794	15,7%	3.245	15,9%
Antgaz	0	0,0%	0	0,0%	0	0,0%	0	0,0%
Argaz	0	0,0%	0	0,0%	0	0,0%	0	0,0%
Asgaz	0	0,0%	0	0,0%	0	0,0%	0	0,0%
Avgaz	0	0,0%	0	0,0%	0	0,0%	0	0,0%
Aygaz	1.920	30,3%	130	5,0%	566	4,9%	2.615	12,8%
Birgaz	0	0,0%	0	0,0%	0	0,0%	0	0,0%
Bizimgaz	279	4,4%	0	0,0%	482	4,2%	762	3,7%
BP Gaz	21	0,3%	0	0,0%	95	0,8%	117	0,6%
Class Gaz	0	0,0%	0	0,0%	0	0,0%	0	0,0%
Çelebi	0	0,0%	0	0,0%	0	0,0%	0	0,0%
Egepet	0	0,0%	0	0,0%	0	0,0%	0	0,0%
Erciyes	394	6,2%	20	0,8%	505	4,4%	919	4,5%
Ergaz	107	1,7%	0	0,0%	0	0,0%	107	0,5%
Erolgaz	0	0,0%	0	0,0%	0	0,0%	0	0,0%
Eurogaz	0	0,0%	0	0,0%	0	0,0%	0	0,0%
Gaggaz	0	0,0%	0	0,0%	0	0,0%	0	0,0%
Gazmer	0	0,0%	0	0,0%	0	0,0%	0	0,0%
Gesan	0	0,0%	0	0,0%	0	0,0%	0	0,0%
Goldgaz	0	0,0%	0	0,0%	0	0,0%	0	0,0%
Güneş Gaz	0	0,0%	0	0,0%	0	0,0%	0	0,0%
Güneygaz	0	0,0%	0	0,0%	0	0,0%	0	0,0%
Güvenalgaz	0	0,0%	0	0,0%	249	2,2%	249	1,2%
Güvengaz	0	0,0%	0	0,0%	0	0,0%	0	0,0%
Habaş	7	0,1%	0	0,0%	35	0,3%	42	0,2%
Hasgaz	0	0,0%	0	0,0%	0	0,0%	0	0,0%
Hilaltüp	0	0,0%	871	33,6%	0	0,0%	871	4,3%
Hititgaz	0	0,0%	0	0,0%	0	0,0%	0	0,0%
Hizmetgaz	0	0,0%	10	0,4%	7	0,1%	17	0,1%
Hürgaz	0	0,0%	0	0,0%	0	0,0%	0	0,0%
İpragaz	947	14,9%	569	21,9%	1.359	11,9%	2.874	14,1%
Kalegaz	0	0,0%	0	0,0%	0	0,0%	0	0,0%
Karadeniz	0	0,0%	0	0,0%	0	0,0%	0	0,0%
Kongaz	178	2,8%	0	0,0%	0	0,0%	178	0,9%
Likitgaz	0	0,0%	0	0,0%	0	0,0%	0	0,0%
Margaz	0	0,0%	0	0,0%	0	0,0%	0	0,0%
Mavigöl	0	0,0%	0	0,0%	0	0,0%	0	0,0%
Milangaz	667	10,5%	316	12,2%	410	3,6%	1.393	6,8%
Mogaz	358	5,6%	56	2,2%	1.557	13,6%	1.970	9,7%
Nargaz	0	0,0%	0	0,0%	0	0,0%	0	0,0%
Netgaz	0	0,0%	0	0,0%	0	0,0%	0	0,0%
Ogaz	0	0,0%	0	0,0%	0	0,0%	0	0,0%
Oralgaz	0	0,0%	0	0,0%	0	0,0%	0	0,0%
Pamukkale	0	0,0%	0	0,0%	0	0,0%	0	0,0%
Pegagaz	0	0,0%	0	0,0%	0	0,0%	0	0,0%
Petrol Ofisi	0	0,0%	0	0,0%	645	5,6%	645	3,2%
Selçuk	0	0,0%	0	0,0%	0	0,0%	0	0,0%
Selgaz	0	0,0%	0	0,0%	124	1,1%	124	0,6%
Shell	0	0,0%	460	17,7%	897	7,8%	1.357	6,7%
Sorgun As	0	0,0%	7	0,3%	18	0,2%	25	0,1%
Şarkgaz	0	0,0%	0	0,0%	0	0,0%	0	0,0%
Şiringaz	0	0,0%	0	0,0%	0	0,0%	0	0,0%
Total	0	0,0%	10	0,4%	1.434	12,5%	1.445	7,1%
Trabzongaz	0	0,0%	0	0,0%	0	0,0%	0	0,0%
Yamangaz	0	0,0%	0	0,0%	89	0,8%	89	0,4%
Yeni Yücel	0	0,0%	0	0,0%	0	0,0%	0	0,0%
Yıldırım	0	0,0%	0	0,0%	117	1,0%	117	0,6%
Yurtgaz	0	0,0%	0	0,0%	0	0,0%	0	0,0%
Yücelgaz	0	0,0%	0	0,0%	0	0,0%	0	0,0%
TOPLAM	6.335	100%	2.595	100%	11.458	100%	20.387	100%

Tablo 3.80: Dağıtıcı şirketlerin Niğde ili satışlarının ürün bazlı dağılımı

ÜRÜN Dağıtıcılar	Tüplü LPG		Dökme LPG		Otogaz		Toplam	
	Satış (ton)	Pazar Payı	Satış (ton)	Pazar Payı	Satış (ton)	Pazar Payı	Satış (ton)	Pazar Payı
Akçagaz	0	0,0%	0	0,0%	0	0,0%	0	0,0%
Akgaz	0	0,0%	0	0,0%	0	0,0%	0	0,0%
Akpet	0	0,0%	0	0,0%	1.334	12,5%	1.334	8,3%
Altingaz	0	0,0%	0	0,0%	287	2,7%	287	1,8%
Anadolugaz	87	1,8%	0	0,0%	39	0,4%	125	0,8%
Antgaz	0	0,0%	0	0,0%	0	0,0%	0	0,0%
Argaz	0	0,0%	0	0,0%	0	0,0%	0	0,0%
Asgaz	0	0,0%	0	0,0%	0	0,0%	0	0,0%
Avgaz	0	0,0%	0	0,0%	0	0,0%	0	0,0%
Aygaz	1.498	30,8%	91	21,0%	1.364	12,8%	2.953	18,5%
Birgaz	0	0,0%	0	0,0%	0	0,0%	0	0,0%
Bizimgaz	0	0,0%	0	0,0%	313	2,9%	313	2,0%
BP Gaz	149	3,1%	0	0,0%	343	3,2%	492	3,1%
Class Gaz	0	0,0%	0	0,0%	0	0,0%	0	0,0%
Çelebi	0	0,0%	0	0,0%	0	0,0%	0	0,0%
Egepet	0	0,0%	0	0,0%	0	0,0%	0	0,0%
Erciyes	121	2,5%	0	0,0%	233	2,2%	354	2,2%
Ergaz	29	0,6%	0	0,0%	0	0,0%	29	0,2%
Erolgaz	0	0,0%	0	0,0%	40	0,4%	40	0,3%
Eurogaz	0	0,0%	0	0,0%	0	0,0%	0	0,0%
Gagaz	0	0,0%	0	0,0%	0	0,0%	0	0,0%
Gazmer	0	0,0%	0	0,0%	135	1,3%	135	0,9%
Gesan	0	0,0%	0	0,0%	0	0,0%	0	0,0%
Goldgaz	0	0,0%	0	0,0%	0	0,0%	0	0,0%
Güneş Gaz	0	0,0%	0	0,0%	0	0,0%	0	0,0%
Güneygaz	0	0,0%	0	0,0%	61	0,6%	61	0,4%
Güvenalgaz	0	0,0%	22	5,1%	641	6,0%	663	4,2%
Güvengaz	0	0,0%	0	0,0%	0	0,0%	0	0,0%
Habaş	0	0,0%	0	0,0%	94	0,9%	94	0,6%
Hasgaz	0	0,0%	0	0,0%	0	0,0%	0	0,0%
Hilaltüp	0	0,0%	0	0,0%	0	0,0%	0	0,0%
Hilitgaz	0	0,0%	0	0,0%	0	0,0%	0	0,0%
Hizmetgaz	0	0,0%	12	2,9%	203	1,9%	215	1,4%
Hürgaz	0	0,0%	0	0,0%	0	0,0%	0	0,0%
İpragaz	891	18,3%	64	15,0%	667	6,2%	1.622	10,1%
Kalegaz	0	0,0%	0	0,0%	0	0,0%	0	0,0%
Karadeniz	0	0,0%	0	0,0%	0	0,0%	0	0,0%
Kongaz	0	0,0%	0	0,0%	0	0,0%	0	0,0%
Likitgaz	52	1,1%	0	0,0%	0	0,0%	52	0,3%
Margaz	0	0,0%	0	0,0%	57	0,5%	57	0,4%
Mavigöl	0	0,0%	0	0,0%	0	0,0%	0	0,0%
Milangaz	520	10,7%	0	0,0%	570	5,3%	1.090	6,8%
Mogaz	995	20,4%	163	37,9%	762	7,1%	1.920	12,0%
Nargaz	0	0,0%	0	0,0%	0	0,0%	0	0,0%
Netgaz	0	0,0%	0	0,0%	0	0,0%	0	0,0%
Ogaz	0	0,0%	0	0,0%	0	0,0%	0	0,0%
Oralgaz	0	0,0%	0	0,0%	0	0,0%	0	0,0%
Pamukkale	0	0,0%	0	0,0%	0	0,0%	0	0,0%
Pegagaz	0	0,0%	0	0,0%	0	0,0%	0	0,0%
Petrol Ofisi	0	0,0%	0	0,0%	106	1,0%	106	0,7%
Selçuk	0	0,0%	0	0,0%	0	0,0%	0	0,0%
Selgaz	0	0,0%	0	0,0%	184	1,7%	184	1,2%
Shell	72	1,5%	65	15,1%	442	4,1%	579	3,6%
Sorgun As	0	0,0%	0	0,0%	0	0,0%	0	0,0%
Şarkgaz	0	0,0%	0	0,0%	0	0,0%	0	0,0%
Şiringaz	0	0,0%	13	3,1%	722	6,8%	735	4,6%
Total	0	0,0%	0	0,0%	0	0,0%	0	0,0%
Trabzongaz	0	0,0%	0	0,0%	0	0,0%	0	0,0%
Yamangaz	0	0,0%	0	0,0%	653	6,1%	653	4,1%
Yeni Yücel	0	0,0%	0	0,0%	169	1,6%	169	1,1%
Yıldırım	453	9,3%	0	0,0%	1.018	9,5%	1.471	9,2%
Yurtgaz	0	0,0%	0	0,0%	37	0,4%	37	0,2%
Yücelgaz	0	0,0%	0	0,0%	220	2,1%	220	1,4%
TOPLAM	4.867	100%	431	100%	10.693	100%	15.990	100%

Tablo 3.81: Dağıtıcı şirketlerin Ordu ili satışlarının ürün bazlı dağılımı

ÜRÜN Dağıtıcılar	Tüplü LPG		Dökme LPG		Otogaz		Toplam	
	Satış (ton)	Pazar Payı	Satış (ton)	Pazar Payı	Satış (ton)	Pazar Payı	Satış (ton)	Pazar Payı
Akçagaz	0	0,0%	0	0,0%	0	0,0%	0	0,0%
Akgaz	185	1,2%	0	0,0%	303	1,6%	488	1,4%
Akpet	0	0,0%	0	0,0%	2.681	13,8%	2.681	7,7%
Altıngaz	0	0,0%	0	0,0%	189	1,0%	189	0,5%
Anadolugaz	0	0,0%	0	0,0%	0	0,0%	0	0,0%
Antgaz	0	0,0%	0	0,0%	0	0,0%	0	0,0%
Argaz	0	0,0%	0	0,0%	0	0,0%	0	0,0%
Asgaz	0	0,0%	0	0,0%	0	0,0%	0	0,0%
Avgaz	0	0,0%	0	0,0%	0	0,0%	0	0,0%
Aygaz	4.807	32,1%	103	19,5%	2.245	11,6%	7.154	20,5%
Birgaz	0	0,0%	0	0,0%	0	0,0%	0	0,0%
Bizimgaz	0	0,0%	0	0,0%	69	0,4%	69	0,2%
BP Gaz	0	0,0%	0	0,0%	0	0,0%	0	0,0%
Class Gaz	0	0,0%	0	0,0%	0	0,0%	0	0,0%
Çelebi	0	0,0%	0	0,0%	0	0,0%	0	0,0%
Egepet	0	0,0%	0	0,0%	0	0,0%	0	0,0%
Erciyes	0	0,0%	0	0,0%	0	0,0%	0	0,0%
Ergaz	0	0,0%	0	0,0%	0	0,0%	0	0,0%
Erolgaz	0	0,0%	0	0,0%	0	0,0%	0	0,0%
Eurogaz	0	0,0%	0	0,0%	0	0,0%	0	0,0%
Gaggaz	0	0,0%	0	0,0%	0	0,0%	0	0,0%
Gazmer	0	0,0%	0	0,0%	0	0,0%	0	0,0%
Gesan	1.878	12,6%	60	11,5%	1.588	8,2%	3.527	10,1%
Goldgaz	0	0,0%	0	0,0%	0	0,0%	0	0,0%
Güneş Gaz	0	0,0%	0	0,0%	0	0,0%	0	0,0%
Güneygaz	0	0,0%	0	0,0%	0	0,0%	0	0,0%
Güvenalgaz	0	0,0%	0	0,0%	1.116	5,8%	1.116	3,2%
Güvengaz	0	0,0%	0	0,0%	0	0,0%	0	0,0%
Habaş	0	0,0%	0	0,0%	0	0,0%	0	0,0%
Hasgaz	0	0,0%	0	0,0%	0	0,0%	0	0,0%
Hilaltüp	0	0,0%	0	0,0%	0	0,0%	0	0,0%
Hititgaz	0	0,0%	0	0,0%	0	0,0%	0	0,0%
Hizmetgaz	42	0,3%	0	0,0%	258	1,3%	300	0,9%
Hürgaz	0	0,0%	0	0,0%	0	0,0%	0	0,0%
İpragaz	1.978	13,2%	113	21,5%	1.396	7,2%	3.487	10,0%
Kalegaz	0	0,0%	0	0,0%	0	0,0%	0	0,0%
Karadeniz	2.168	14,5%	246	46,7%	2.405	12,4%	4.819	13,8%
Kongaz	0	0,0%	0	0,0%	0	0,0%	0	0,0%
Likitgaz	0	0,0%	0	0,0%	0	0,0%	0	0,0%
Margaz	0	0,0%	0	0,0%	0	0,0%	0	0,0%
Mavigöl	0	0,0%	0	0,0%	0	0,0%	0	0,0%
Milangaz	1.587	10,6%	0	0,0%	2.543	13,1%	4.129	11,8%
Mogaz	1.368	9,2%	0	0,0%	348	1,8%	1.716	4,9%
Nargaz	0	0,0%	0	0,0%	0	0,0%	0	0,0%
Netgaz	0	0,0%	0	0,0%	0	0,0%	0	0,0%
Ogaz	0	0,0%	0	0,0%	0	0,0%	0	0,0%
Oralgaz	0	0,0%	0	0,0%	0	0,0%	0	0,0%
Pamukkale	0	0,0%	0	0,0%	0	0,0%	0	0,0%
Pegagaz	0	0,0%	0	0,0%	0	0,0%	0	0,0%
Petrol Ofisi	0	0,0%	0	0,0%	559	2,9%	559	1,6%
Selçuk	0	0,0%	0	0,0%	0	0,0%	0	0,0%
Selgaz	0	0,0%	0	0,0%	0	0,0%	0	0,0%
Shell	0	0,0%	0	0,0%	1.791	9,2%	1.791	5,1%
Sorgun As	0	0,0%	0	0,0%	0	0,0%	0	0,0%
Şarkgaz	0	0,0%	0	0,0%	0	0,0%	0	0,0%
Şiringaz	0	0,0%	0	0,0%	0	0,0%	0	0,0%
Total	893	6,0%	4	0,8%	787	4,1%	1.684	4,8%
Trabzongaz	52	0,4%	0	0,0%	432	2,2%	483	1,4%
Yamangaz	0	0,0%	0	0,0%	0	0,0%	0	0,0%
Yeni Yücel	0	0,0%	0	0,0%	0	0,0%	0	0,0%
Yıldırım	0	0,0%	0	0,0%	714	3,7%	714	2,0%
Yurtgaz	0	0,0%	0	0,0%	0	0,0%	0	0,0%
Yücelgaz	0	0,0%	0	0,0%	0	0,0%	0	0,0%
TOPLAM	14.958	100%	527	100%	19.421	100%	34.906	100%

Tablo 3.82: Dağıtıcı şirketlerin Osmaniye ili satışlarının ürün bazlı dağılımı

ÜRÜN Dağıtıcılar	Tüplü LPG		Dökme LPG		Otogaz		Toplam	
	Satış (ton)	Pazar Payı	Satış (ton)	Pazar Payı	Satış (ton)	Pazar Payı	Satış (ton)	Pazar Payı
Akçagaz	0	0,0%	0	0,0%	0	0,0%	0	0,0%
Akgaz	0	0,0%	0	0,0%	0	0,0%	0	0,0%
Akpet	0	0,0%	0	0,0%	220	1,3%	220	0,9%
Altingaz	0	0,0%	0	0,0%	0	0,0%	0	0,0%
Anadolugaz	0	0,0%	0	0,0%	0	0,0%	0	0,0%
Antgaz	0	0,0%	0	0,0%	0	0,0%	0	0,0%
Argaz	2	0,0%	0	0,0%	27	0,2%	29	0,1%
Asgaz	0	0,0%	0	0,0%	0	0,0%	0	0,0%
Avgaz	0	0,0%	0	0,0%	0	0,0%	0	0,0%
Aygaz	1.735	25,8%	109	33,1%	635	3,7%	2.480	10,3%
Birgaz	0	0,0%	0	0,0%	0	0,0%	0	0,0%
Bizimgaz	810	12,1%	0	0,0%	295	1,7%	1.105	4,6%
BP Gaz	243	3,6%	0	0,0%	2.405	14,1%	2.648	11,0%
Class Gaz	0	0,0%	0	0,0%	0	0,0%	0	0,0%
Çelebi	0	0,0%	0	0,0%	0	0,0%	0	0,0%
Egepet	0	0,0%	0	0,0%	0	0,0%	0	0,0%
Erciyes	0	0,0%	0	0,0%	0	0,0%	0	0,0%
Ergaz	853	12,7%	19	5,8%	0	0,0%	872	3,6%
Erolgaz	0	0,0%	0	0,0%	0	0,0%	0	0,0%
Eurogaz	0	0,0%	0	0,0%	0	0,0%	0	0,0%
Gaggaz	0	0,0%	0	0,0%	0	0,0%	0	0,0%
Gazmer	0	0,0%	0	0,0%	0	0,0%	0	0,0%
Gesan	0	0,0%	0	0,0%	0	0,0%	0	0,0%
Goldgaz	0	0,0%	0	0,0%	0	0,0%	0	0,0%
Güneş Gaz	0	0,0%	0	0,0%	0	0,0%	0	0,0%
Güneygaz	0	0,0%	0	0,0%	0	0,0%	0	0,0%
Güvenalgaz	0	0,0%	6	1,8%	2.091	12,3%	2.097	8,7%
Güvengaz	0	0,0%	0	0,0%	0	0,0%	0	0,0%
Habaş	0	0,0%	0	0,0%	5	0,0%	5	0,0%
Hasgaz	0	0,0%	0	0,0%	0	0,0%	0	0,0%
Hilaltüp	0	0,0%	0	0,0%	0	0,0%	0	0,0%
Hititgaz	0	0,0%	0	0,0%	0	0,0%	0	0,0%
Hizmetgaz	0	0,0%	0	0,0%	0	0,0%	0	0,0%
Hürgaz	0	0,0%	0	0,0%	0	0,0%	0	0,0%
İpragaz	418	6,2%	135	41,1%	506	3,0%	1.059	4,4%
Kalegaz	0	0,0%	0	0,0%	0	0,0%	0	0,0%
Karadeniz	0	0,0%	0	0,0%	0	0,0%	0	0,0%
Kongaz	0	0,0%	0	0,0%	0	0,0%	0	0,0%
Likitgaz	42	0,6%	0	0,0%	0	0,0%	42	0,2%
Margaz	192	2,9%	2	0,5%	840	4,9%	1.033	4,3%
Mavigöl	24	0,4%	0	0,0%	464	2,7%	488	2,0%
Milangaz	738	11,0%	0	0,0%	1.548	9,1%	2.286	9,5%
Mogaz	1.135	16,9%	39	11,9%	1.238	7,3%	2.412	10,0%
Nargaz	0	0,0%	0	0,0%	61	0,4%	61	0,3%
Netgaz	0	0,0%	0	0,0%	0	0,0%	0	0,0%
Ogaz	0	0,0%	0	0,0%	0	0,0%	0	0,0%
Oralgaz	0	0,0%	0	0,0%	0	0,0%	0	0,0%
Pamukkale	0	0,0%	0	0,0%	0	0,0%	0	0,0%
Pegagaz	0	0,0%	0	0,0%	0	0,0%	0	0,0%
Petrol Ofisi	0	0,0%	0	0,0%	2.600	15,3%	2.600	10,8%
Selçuk	0	0,0%	0	0,0%	0	0,0%	0	0,0%
Selgaz	0	0,0%	0	0,0%	0	0,0%	0	0,0%
Shell	70	1,0%	1	0,3%	446	2,6%	517	2,2%
Sorgun As	0	0,0%	0	0,0%	0	0,0%	0	0,0%
Şarkgaz	0	0,0%	0	0,0%	0	0,0%	0	0,0%
Şiringaz	0	0,0%	0	0,0%	0	0,0%	0	0,0%
Total	136	2,0%	0	0,0%	383	2,3%	519	2,2%
Trabzongaz	0	0,0%	0	0,0%	0	0,0%	0	0,0%
Yamangaz	0	0,0%	0	0,0%	1.014	6,0%	1.014	4,2%
Yeni Yücel	231	3,4%	18	5,5%	1.568	9,2%	1.817	7,5%
Yıldırım	0	0,0%	0	0,0%	103	0,6%	103	0,4%
Yurtgaz	0	0,0%	0	0,0%	0	0,0%	0	0,0%
Yücelgaz	91	1,4%	0	0,0%	593	3,5%	684	2,8%
TOPLAM	6.719	100%	329	100%	17.043	100%	24.092	100%

Tablo 3.83: Dağıtıcı şirketlerin Rize ili satışlarının ürün bazlı dağılımı

ÜRÜN Dağıtıcılar	Tüplü LPG		Dökme LPG		Otogaz		Toplam	
	Satış (ton)	Pazar Payı	Satış (ton)	Pazar Payı	Satış (ton)	Pazar Payı	Satış (ton)	Pazar Payı
Akçagaz	0	0,0%	0	0,0%	0	0,0%	0	0,0%
Akgaz	0	0,0%	0	0,0%	1.399	16,5%	1.399	8,3%
Akpet	0	0,0%	0	0,0%	220	2,6%	220	1,3%
Altingaz	0	0,0%	0	0,0%	0	0,0%	0	0,0%
Anadolugaz	0	0,0%	0	0,0%	0	0,0%	0	0,0%
Antgaz	0	0,0%	0	0,0%	0	0,0%	0	0,0%
Argaz	0	0,0%	0	0,0%	0	0,0%	0	0,0%
Asgaz	0	0,0%	0	0,0%	0	0,0%	0	0,0%
Avgaz	0	0,0%	0	0,0%	0	0,0%	0	0,0%
Aygaz	2.777	34,0%	118	45,5%	1.481	17,5%	4.376	25,9%
Birgaz	0	0,0%	0	0,0%	0	0,0%	0	0,0%
Bizimgaz	192	2,4%	0	0,0%	0	0,0%	192	1,1%
BP Gaz	0	0,0%	0	0,0%	0	0,0%	0	0,0%
Class Gaz	0	0,0%	0	0,0%	0	0,0%	0	0,0%
Çelebi	0	0,0%	0	0,0%	0	0,0%	0	0,0%
Egepet	0	0,0%	0	0,0%	0	0,0%	0	0,0%
Erciyes	0	0,0%	0	0,0%	0	0,0%	0	0,0%
Ergaz	213	2,6%	0	0,0%	0	0,0%	213	1,3%
Erolgaz	0	0,0%	0	0,0%	0	0,0%	0	0,0%
Eurogaz	0	0,0%	0	0,0%	0	0,0%	0	0,0%
Gagaz	0	0,0%	0	0,0%	0	0,0%	0	0,0%
Gazmer	0	0,0%	0	0,0%	0	0,0%	0	0,0%
Gesan	283	3,5%	11	4,1%	1.420	16,8%	1.714	10,1%
Goldgaz	0	0,0%	0	0,0%	0	0,0%	0	0,0%
Güneş Gaz	0	0,0%	0	0,0%	0	0,0%	0	0,0%
Güneygaz	0	0,0%	0	0,0%	0	0,0%	0	0,0%
Güvenalgaz	0	0,0%	0	0,0%	0	0,0%	0	0,0%
Güvengaz	0	0,0%	0	0,0%	0	0,0%	0	0,0%
Habaş	0	0,0%	0	0,0%	0	0,0%	0	0,0%
Hasgaz	0	0,0%	0	0,0%	0	0,0%	0	0,0%
Hilaltüp	0	0,0%	0	0,0%	0	0,0%	0	0,0%
Hititgaz	0	0,0%	0	0,0%	0	0,0%	0	0,0%
Hizmetgaz	0	0,0%	0	0,0%	0	0,0%	0	0,0%
Hürgaz	0	0,0%	0	0,0%	0	0,0%	0	0,0%
İpragaz	2.179	26,7%	30	11,6%	168	2,0%	2.377	14,1%
Kalegaz	0	0,0%	0	0,0%	0	0,0%	0	0,0%
Karadeniz	519	6,4%	0	0,0%	345	4,1%	864	5,1%
Kongaz	0	0,0%	0	0,0%	0	0,0%	0	0,0%
Likitgaz	0	0,0%	0	0,0%	0	0,0%	0	0,0%
Margaz	0	0,0%	0	0,0%	0	0,0%	0	0,0%
Mavigöl	0	0,0%	0	0,0%	0	0,0%	0	0,0%
Milangaz	1.138	13,9%	6	2,2%	767	9,0%	1.910	11,3%
Mogaz	282	3,5%	0	0,0%	0	0,0%	282	1,7%
Nargaz	0	0,0%	0	0,0%	0	0,0%	0	0,0%
Netgaz	0	0,0%	0	0,0%	0	0,0%	0	0,0%
Ogaz	0	0,0%	0	0,0%	0	0,0%	0	0,0%
Oralgaz	0	0,0%	0	0,0%	0	0,0%	0	0,0%
Pamukkale	0	0,0%	0	0,0%	0	0,0%	0	0,0%
Pegagaz	0	0,0%	0	0,0%	0	0,0%	0	0,0%
Petrol Ofisi	0	0,0%	0	0,0%	1.206	14,2%	1.206	7,1%
Selçuk	0	0,0%	0	0,0%	0	0,0%	0	0,0%
Selgaz	0	0,0%	0	0,0%	0	0,0%	0	0,0%
Shell	460	5,6%	0	0,0%	450	5,3%	910	5,4%
Sorgun As	0	0,0%	0	0,0%	0	0,0%	0	0,0%
Şarkgaz	0	0,0%	0	0,0%	0	0,0%	0	0,0%
Şiringaz	0	0,0%	0	0,0%	0	0,0%	0	0,0%
Total	42	0,5%	0	0,0%	0	0,0%	42	0,3%
Trabzongaz	73	0,9%	95	36,6%	1.024	12,1%	1.193	7,1%
Yamangaz	0	0,0%	0	0,0%	0	0,0%	0	0,0%
Yeni Yücel	0	0,0%	0	0,0%	0	0,0%	0	0,0%
Yıldırım	0	0,0%	0	0,0%	0	0,0%	0	0,0%
Yurtgaz	0	0,0%	0	0,0%	0	0,0%	0	0,0%
Yücelgaz	0	0,0%	0	0,0%	0	0,0%	0	0,0%
TOPLAM	8.158	100%	260	100%	8.480	100%	16.898	100%

Tablo 3.84: Dağıtıcı şirketlerin Sakarya ili satışlarının ürün bazlı dağılımı

ÜRÜN Dağıtıcılar	Tüplü LPG		Dökme LPG		Otogaz		Toplam	
	Satış (ton)	Pazar Payı	Satış (ton)	Pazar Payı	Satış (ton)	Pazar Payı	Satış (ton)	Pazar Payı
Akçagaz	367	2,1%	0	0,0%	470	1,3%	838	1,4%
Akgaz	0	0,0%	0	0,0%	386	1,0%	386	0,7%
Akpet	0	0,0%	3	0,1%	1.059	2,8%	1.063	1,8%
Altingaz	0	0,0%	0	0,0%	0	0,0%	0	0,0%
Anadolugaz	47	0,3%	0	0,0%	975	2,6%	1.022	1,8%
Antgaz	0	0,0%	0	0,0%	0	0,0%	0	0,0%
Argaz	5	0,0%	5	0,2%	0	0,0%	10	0,0%
Asgaz	0	0,0%	0	0,0%	0	0,0%	0	0,0%
Avgaz	0	0,0%	0	0,0%	0	0,0%	0	0,0%
Aygaz	6.505	37,4%	920	28,2%	5.021	13,3%	12.445	21,3%
Birgaz	0	0,0%	0	0,0%	0	0,0%	0	0,0%
Bizimgaz	750	4,3%	1	0,0%	0	0,0%	751	1,3%
BP Gaz	1.921	11,1%	0	0,0%	1.490	4,0%	3.411	5,9%
Class Gaz	0	0,0%	0	0,0%	0	0,0%	0	0,0%
Çelebi	0	0,0%	0	0,0%	0	0,0%	0	0,0%
Egepet	0	0,0%	0	0,0%	0	0,0%	0	0,0%
Erciyes	37	0,2%	0	0,0%	0	0,0%	37	0,1%
Ergaz	1.297	7,5%	7	0,2%	3.055	8,1%	4.359	7,5%
Erolgaz	0	0,0%	0	0,0%	0	0,0%	0	0,0%
Eurogaz	0	0,0%	0	0,0%	0	0,0%	0	0,0%
Gagaz	0	0,0%	0	0,0%	0	0,0%	0	0,0%
Gazmer	0	0,0%	0	0,0%	0	0,0%	0	0,0%
Gesan	279	1,6%	0	0,0%	973	2,6%	1.251	2,1%
Goldgaz	0	0,0%	0	0,0%	0	0,0%	0	0,0%
Güneş Gaz	0	0,0%	0	0,0%	0	0,0%	0	0,0%
Güneygaz	347	2,0%	0	0,0%	255	0,7%	602	1,0%
Güvenalgaz	0	0,0%	0	0,0%	0	0,0%	0	0,0%
Güvengaz	0	0,0%	0	0,0%	0	0,0%	0	0,0%
Habaş	672	3,9%	93	2,8%	2.265	6,0%	3.030	5,2%
Hasgaz	0	0,0%	0	0,0%	0	0,0%	0	0,0%
Hilaltüp	0	0,0%	0	0,0%	0	0,0%	0	0,0%
Hititgaz	0	0,0%	0	0,0%	0	0,0%	0	0,0%
Hizmetgaz	0	0,0%	0	0,0%	0	0,0%	0	0,0%
Hürgaz	0	0,0%	0	0,0%	0	0,0%	0	0,0%
İpragaz	2.349	13,5%	1.901	58,2%	3.847	10,2%	8.097	13,9%
Kalegaz	0	0,0%	0	0,0%	0	0,0%	0	0,0%
Karadeniz	0	0,0%	0	0,0%	74	0,2%	74	0,1%
Kongaz	0	0,0%	0	0,0%	0	0,0%	0	0,0%
Likitgaz	0	0,0%	0	0,0%	0	0,0%	0	0,0%
Margaz	0	0,0%	0	0,0%	0	0,0%	0	0,0%
Mavigöl	0	0,0%	0	0,0%	0	0,0%	0	0,0%
Milangaz	1.838	10,6%	73	2,2%	5.573	14,8%	7.484	12,8%
Mogaz	523	3,0%	61	1,9%	1.916	5,1%	2.500	4,3%
Nargaz	0	0,0%	0	0,0%	0	0,0%	0	0,0%
Netgaz	0	0,0%	0	0,0%	3.111	8,3%	3.111	5,3%
Ogaz	0	0,0%	0	0,0%	0	0,0%	0	0,0%
Oralgaz	0	0,0%	0	0,0%	0	0,0%	0	0,0%
Pamukkale	0	0,0%	0	0,0%	0	0,0%	0	0,0%
Pegagaz	0	0,0%	0	0,0%	0	0,0%	0	0,0%
Petrol Ofisi	0	0,0%	0	0,0%	1.860	4,9%	1.860	3,2%
Selçuk	0	0,0%	0	0,0%	0	0,0%	0	0,0%
Selgaz	0	0,0%	0	0,0%	0	0,0%	0	0,0%
Shell	0	0,0%	41	1,3%	2.143	5,7%	2.184	3,7%
Sorgun As	0	0,0%	0	0,0%	0	0,0%	0	0,0%
Şarkgaz	0	0,0%	0	0,0%	0	0,0%	0	0,0%
Şiringaz	0	0,0%	0	0,0%	0	0,0%	0	0,0%
Total	439	2,5%	136	4,2%	2.759	7,3%	3.335	5,7%
Trabzongaz	0	0,0%	0	0,0%	0	0,0%	0	0,0%
Yamangaz	0	0,0%	0	0,0%	0	0,0%	0	0,0%
Yeni Yücel	0	0,0%	0	0,0%	0	0,0%	0	0,0%
Yıldırım	0	0,0%	0	0,0%	293	0,8%	293	0,5%
Yurtgaz	0	0,0%	25	0,8%	188	0,5%	213	0,4%
Yücelgaz	0	0,0%	0	0,0%	0	0,0%	0	0,0%
TOPLAM	17.378	100%	3.267	100%	37.711	100%	58.356	100%

Tablo 3.85: Dağıtıcı şirketlerin Samsun ili satışlarının ürün bazlı dağılımı

ÜRÜN Dağıtıcılar	Tüplü LPG		Dökme LPG		Otogaz		Toplam	
	Satış (ton)	Pazar Payı	Satış (ton)	Pazar Payı	Satış (ton)	Pazar Payı	Satış (ton)	Pazar Payı
Akçagaz	0	0,0%	0	0,0%	0	0,0%	0	0,0%
Akgaz	339	1,5%	27	3,1%	3.361	8,8%	3.726	6,0%
Akpet	0	0,0%	0	0,0%	3.156	8,3%	3.156	5,1%
Altıngaz	0	0,0%	2	0,2%	360	1,0%	362	0,6%
Anadolugaz	0	0,0%	0	0,0%	0	0,0%	0	0,0%
Antgaz	0	0,0%	0	0,0%	0	0,0%	0	0,0%
Argaz	0	0,0%	0	0,0%	0	0,0%	0	0,0%
Asgaz	0	0,0%	0	0,0%	0	0,0%	0	0,0%
Avgaz	0	0,0%	0	0,0%	0	0,0%	0	0,0%
Aygaz	9.045	38,7%	506	58,2%	5.534	14,5%	15.084	24,2%
Birgaz	0	0,0%	0	0,0%	0	0,0%	0	0,0%
Bizimgaz	102	0,4%	0	0,0%	653	1,7%	755	1,2%
BP Gaz	0	0,0%	0	0,0%	699	1,8%	699	1,1%
Class Gaz	210	0,9%	0	0,0%	315	0,8%	525	0,8%
Çelebi	0	0,0%	0	0,0%	0	0,0%	0	0,0%
Egepet	0	0,0%	0	0,0%	0	0,0%	0	0,0%
Erciyes	0	0,0%	0	0,0%	0	0,0%	0	0,0%
Ergaz	0	0,0%	0	0,0%	0	0,0%	0	0,0%
Erolgaz	0	0,0%	0	0,0%	0	0,0%	0	0,0%
Eurogaz	0	0,0%	0	0,0%	0	0,0%	0	0,0%
Gaggaz	0	0,0%	0	0,0%	0	0,0%	0	0,0%
Gazmer	0	0,0%	0	0,0%	0	0,0%	0	0,0%
Gesan	1.878	8,1%	150	17,3%	3.753	9,9%	5.782	9,3%
Goldgaz	0	0,0%	0	0,0%	0	0,0%	0	0,0%
Güneş Gaz	0	0,0%	0	0,0%	0	0,0%	0	0,0%
Güneygaz	0	0,0%	0	0,0%	0	0,0%	0	0,0%
Güvenalgaz	0	0,0%	10	1,2%	964	2,5%	974	1,6%
Güvengaz	0	0,0%	0	0,0%	0	0,0%	0	0,0%
Habaş	0	0,0%	0	0,0%	187	0,5%	187	0,3%
Hasgaz	0	0,0%	0	0,0%	0	0,0%	0	0,0%
Hilaltüp	0	0,0%	0	0,0%	0	0,0%	0	0,0%
Hititgaz	104	0,4%	0	0,0%	203	0,5%	306	0,5%
Hizmetgaz	0	0,0%	0	0,0%	264	0,7%	264	0,4%
Hürgaz	7	0,0%	0	0,0%	526	1,4%	533	0,9%
İpragaz	4.123	17,7%	94	10,9%	1.137	3,0%	5.354	8,6%
Kalegaz	0	0,0%	0	0,0%	0	0,0%	0	0,0%
Karadeniz	1.343	5,8%	70	8,1%	2.960	7,8%	4.373	7,0%
Kongaz	0	0,0%	0	0,0%	0	0,0%	0	0,0%
Likitgaz	0	0,0%	0	0,0%	0	0,0%	0	0,0%
Margaz	0	0,0%	0	0,0%	0	0,0%	0	0,0%
Mavigöl	0	0,0%	0	0,0%	0	0,0%	0	0,0%
Milangaz	3.041	13,0%	2	0,2%	3.053	8,0%	6.096	9,8%
Mogaz	3.063	13,1%	2	0,3%	3.509	9,2%	6.574	10,6%
Nargaz	0	0,0%	0	0,0%	0	0,0%	0	0,0%
Netgaz	0	0,0%	0	0,0%	0	0,0%	0	0,0%
Ogaz	0	0,0%	0	0,0%	0	0,0%	0	0,0%
Oralgaz	0	0,0%	0	0,0%	0	0,0%	0	0,0%
Pamukkale	0	0,0%	0	0,0%	0	0,0%	0	0,0%
Pegagaz	0	0,0%	0	0,0%	0	0,0%	0	0,0%
Petrol Ofisi	0	0,0%	0	0,0%	855	2,3%	855	1,4%
Selçuk	0	0,0%	0	0,0%	0	0,0%	0	0,0%
Selgaz	0	0,0%	0	0,0%	0	0,0%	0	0,0%
Shell	0	0,0%	1	0,1%	3.118	8,2%	3.119	5,0%
Sorgun As	0	0,0%	0	0,0%	0	0,0%	0	0,0%
Şarkgaz	0	0,0%	0	0,0%	0	0,0%	0	0,0%
Şiringaz	0	0,0%	0	0,0%	0	0,0%	0	0,0%
Total	92	0,4%	4	0,5%	1.119	2,9%	1.215	2,0%
Trabzongaz	0	0,0%	0	0,0%	230	0,6%	230	0,4%
Yamangaz	0	0,0%	0	0,0%	0	0,0%	0	0,0%
Yeni Yücel	0	0,0%	0	0,0%	0	0,0%	0	0,0%
Yıldırım	0	0,0%	0	0,0%	2.099	5,5%	2.099	3,4%
Yurtgaz	0	0,0%	0	0,0%	0	0,0%	0	0,0%
Yücelgaz	0	0,0%	0	0,0%	0	0,0%	0	0,0%
TOPLAM	23.347	100%	868	100%	38.053	100%	62.268	100%

Tablo 3.86: Dağıtıcı şirketlerin Siirt ili satışlarının ürün bazlı dağılımı

ÜRÜN Dağıtıcılar	Tüplü LPG		Dökme LPG		Otogaz		Toplam	
	Satış (ton)	Pazar Payı	Satış (ton)	Pazar Payı	Satış (ton)	Pazar Payı	Satış (ton)	Pazar Payı
Akçagaz	0	0,0%	0	0,0%	0	0,0%	0	0,0%
Akgaz	0	0,0%	0	0,0%	0	0,0%	0	0,0%
Akpet	0	0,0%	0	0,0%	130	5,0%	130	2,3%
Altingaz	0	0,0%	0	0,0%	0	0,0%	0	0,0%
Anadolugaz	0	0,0%	0	0,0%	0	0,0%	0	0,0%
Antgaz	0	0,0%	0	0,0%	0	0,0%	0	0,0%
Argaz	53	1,9%	10	18,5%	409	15,7%	472	8,5%
Asgaz	0	0,0%	0	0,0%	0	0,0%	0	0,0%
Avgaz	0	0,0%	0	0,0%	0	0,0%	0	0,0%
Aygaz	828	28,6%	26	47,4%	121	4,6%	974	17,6%
Birgaz	0	0,0%	0	0,0%	0	0,0%	0	0,0%
Bizimgaz	0	0,0%	0	0,0%	0	0,0%	0	0,0%
BP Gaz	0	0,0%	0	0,0%	0	0,0%	0	0,0%
Class Gaz	0	0,0%	0	0,0%	0	0,0%	0	0,0%
Çelebi	184	6,4%	19	34,0%	569	21,9%	772	13,9%
Egepet	0	0,0%	0	0,0%	0	0,0%	0	0,0%
Erciyes	0	0,0%	0	0,0%	0	0,0%	0	0,0%
Ergaz	0	0,0%	0	0,0%	0	0,0%	0	0,0%
Erolgaz	0	0,0%	0	0,0%	0	0,0%	0	0,0%
Eurogaz	0	0,0%	0	0,0%	0	0,0%	0	0,0%
Gagaz	0	0,0%	0	0,0%	0	0,0%	0	0,0%
Gazmer	0	0,0%	0	0,0%	0	0,0%	0	0,0%
Gesan	0	0,0%	0	0,0%	0	0,0%	0	0,0%
Goldgaz	0	0,0%	0	0,0%	0	0,0%	0	0,0%
Güneş Gaz	0	0,0%	0	0,0%	0	0,0%	0	0,0%
Güneygaz	0	0,0%	0	0,0%	0	0,0%	0	0,0%
Güvenalgaz	0	0,0%	0	0,0%	115	4,4%	115	2,1%
Güvengaz	0	0,0%	0	0,0%	0	0,0%	0	0,0%
Habaş	0	0,0%	0	0,0%	0	0,0%	0	0,0%
Hasgaz	0	0,0%	0	0,0%	0	0,0%	0	0,0%
Hilaltüp	0	0,0%	0	0,0%	0	0,0%	0	0,0%
Hititgaz	0	0,0%	0	0,0%	0	0,0%	0	0,0%
Hizmetgaz	0	0,0%	0	0,0%	0	0,0%	0	0,0%
Hürgaz	0	0,0%	0	0,0%	0	0,0%	0	0,0%
İpragaz	1.144	39,5%	0	0,0%	244	9,4%	1.388	25,0%
Kalegaz	0	0,0%	0	0,0%	0	0,0%	0	0,0%
Karadeniz	0	0,0%	0	0,0%	0	0,0%	0	0,0%
Kongaz	0	0,0%	0	0,0%	0	0,0%	0	0,0%
Likitgaz	0	0,0%	0	0,0%	0	0,0%	0	0,0%
Margaz	0	0,0%	0	0,0%	0	0,0%	0	0,0%
Mavigöl	0	0,0%	0	0,0%	0	0,0%	0	0,0%
Milangaz	236	8,2%	0	0,0%	176	6,8%	413	7,4%
Mogaz	449	15,5%	0	0,0%	0	0,0%	449	8,1%
Nargaz	0	0,0%	0	0,0%	466	17,9%	466	8,4%
Netgaz	0	0,0%	0	0,0%	0	0,0%	0	0,0%
Ogaz	0	0,0%	0	0,0%	0	0,0%	0	0,0%
Oralgaz	0	0,0%	0	0,0%	0	0,0%	0	0,0%
Pamukkale	0	0,0%	0	0,0%	0	0,0%	0	0,0%
Pegagaz	0	0,0%	0	0,0%	0	0,0%	0	0,0%
Petrol Ofisi	0	0,0%	0	0,0%	47	1,8%	47	0,9%
Selçuk	0	0,0%	0	0,0%	0	0,0%	0	0,0%
Selgaz	0	0,0%	0	0,0%	0	0,0%	0	0,0%
Shell	0	0,0%	0	0,0%	0	0,0%	0	0,0%
Sorgun As	0	0,0%	0	0,0%	0	0,0%	0	0,0%
Şarkgaz	0	0,0%	0	0,0%	0	0,0%	0	0,0%
Şiringaz	0	0,0%	0	0,0%	0	0,0%	0	0,0%
Total	0	0,0%	0	0,0%	109	4,2%	109	2,0%
Trabzongaz	0	0,0%	0	0,0%	0	0,0%	0	0,0%
Yamangaz	0	0,0%	0	0,0%	76	2,9%	76	1,4%
Yeni Yücel	0	0,0%	0	0,0%	0	0,0%	0	0,0%
Yıldırım	0	0,0%	0	0,0%	137	5,3%	137	2,5%
Yurtgaz	0	0,0%	0	0,0%	0	0,0%	0	0,0%
Yücelgaz	0	0,0%	0	0,0%	0	0,0%	0	0,0%
TOPLAM	2.895	100%	55	100%	2.598	100%	5.548	100%

Tablo 3.87: Dağıtıcı şirketlerin Sinop ili satışlarının ürün bazlı dağılımı

ÜRÜN Dağıtıcılar	Tüplü LPG		Dökme LPG		Otogaz		Toplam	
	Satış (ton)	Pazar Payı	Satış (ton)	Pazar Payı	Satış (ton)	Pazar Payı	Satış (ton)	Pazar Payı
Akçagaz	0	0,0%	0	0,0%	0	0,0%	0	0,0%
Akgaz	82	1,8%	2	2,1%	197	2,9%	281	2,5%
Akpet	0	0,0%	0	0,0%	62	0,9%	62	0,6%
Altingaz	0	0,0%	0	0,0%	248	3,7%	248	2,2%
Anadolugaz	0	0,0%	0	0,0%	0	0,0%	0	0,0%
Antgaz	0	0,0%	0	0,0%	0	0,0%	0	0,0%
Argaz	0	0,0%	0	0,0%	0	0,0%	0	0,0%
Asgaz	0	0,0%	0	0,0%	0	0,0%	0	0,0%
Avgaz	0	0,0%	0	0,0%	0	0,0%	0	0,0%
Aygaz	1.939	43,7%	57	54,8%	457	6,8%	2.454	21,7%
Birgaz	0	0,0%	0	0,0%	0	0,0%	0	0,0%
Bizimgaz	196	4,4%	0	0,0%	0	0,0%	196	1,7%
BP Gaz	0	0,0%	0	0,0%	39	0,6%	39	0,3%
Class Gaz	0	0,0%	0	0,0%	0	0,0%	0	0,0%
Çelebi	0	0,0%	0	0,0%	0	0,0%	0	0,0%
Egepet	0	0,0%	0	0,0%	0	0,0%	0	0,0%
Erciyes	0	0,0%	0	0,0%	0	0,0%	0	0,0%
Ergaz	7	0,2%	0	0,0%	0	0,0%	7	0,1%
Erolgaz	0	0,0%	0	0,0%	0	0,0%	0	0,0%
Eurogaz	0	0,0%	0	0,0%	0	0,0%	0	0,0%
Gagaz	0	0,0%	0	0,0%	0	0,0%	0	0,0%
Gazmer	0	0,0%	0	0,0%	0	0,0%	0	0,0%
Gesan	206	4,6%	5	4,6%	1.657	24,5%	1.867	16,5%
Goldgaz	0	0,0%	0	0,0%	0	0,0%	0	0,0%
Güneş Gaz	0	0,0%	0	0,0%	0	0,0%	0	0,0%
Güneygaz	0	0,0%	0	0,0%	0	0,0%	0	0,0%
Güvenalgaz	0	0,0%	0	0,0%	603	8,9%	603	5,3%
Güvengaz	0	0,0%	0	0,0%	0	0,0%	0	0,0%
Habaş	0	0,0%	0	0,0%	132	2,0%	132	1,2%
Hasgaz	0	0,0%	0	0,0%	0	0,0%	0	0,0%
Hilaltüp	0	0,0%	0	0,0%	0	0,0%	0	0,0%
Hititgaz	0	0,0%	0	0,0%	0	0,0%	0	0,0%
Hizmetgaz	0	0,0%	0	0,0%	0	0,0%	0	0,0%
Hürgaz	0	0,0%	0	0,0%	20	0,3%	20	0,2%
İpragaz	1.121	25,3%	38	36,3%	275	4,1%	1.434	12,7%
Kalegaz	0	0,0%	0	0,0%	0	0,0%	0	0,0%
Karadeniz	276	6,2%	0	0,0%	787	11,6%	1.063	9,4%
Kongaz	0	0,0%	0	0,0%	0	0,0%	0	0,0%
Likitgaz	0	0,0%	0	0,0%	0	0,0%	0	0,0%
Margaz	0	0,0%	0	0,0%	0	0,0%	0	0,0%
Mavigöl	0	0,0%	0	0,0%	0	0,0%	0	0,0%
Milangaz	392	8,8%	2	2,2%	1.488	22,0%	1.882	16,7%
Mogaz	192	4,3%	0	0,0%	0	0,0%	192	1,7%
Nargaz	0	0,0%	0	0,0%	0	0,0%	0	0,0%
Netgaz	0	0,0%	0	0,0%	0	0,0%	0	0,0%
Ogaz	0	0,0%	0	0,0%	0	0,0%	0	0,0%
Oralgaz	0	0,0%	0	0,0%	0	0,0%	0	0,0%
Pamukkale	0	0,0%	0	0,0%	0	0,0%	0	0,0%
Pegagaz	0	0,0%	0	0,0%	0	0,0%	0	0,0%
Petrol Ofisi	0	0,0%	0	0,0%	0	0,0%	0	0,0%
Selçuk	0	0,0%	0	0,0%	0	0,0%	0	0,0%
Selgaz	0	0,0%	0	0,0%	0	0,0%	0	0,0%
Shell	0	0,0%	0	0,0%	0	0,0%	0	0,0%
Sorgun As	0	0,0%	0	0,0%	0	0,0%	0	0,0%
Şarkgaz	0	0,0%	0	0,0%	0	0,0%	0	0,0%
Şiringaz	0	0,0%	0	0,0%	0	0,0%	0	0,0%
Total	22	0,5%	0	0,0%	519	7,7%	541	4,8%
Trabzongaz	0	0,0%	0	0,0%	0	0,0%	0	0,0%
Yamangaz	0	0,0%	0	0,0%	0	0,0%	0	0,0%
Yeni Yücel	0	0,0%	0	0,0%	0	0,0%	0	0,0%
Yıldırım	0	0,0%	0	0,0%	278	4,1%	278	2,5%
Yurtgaz	0	0,0%	0	0,0%	0	0,0%	0	0,0%
Yücelgaz	0	0,0%	0	0,0%	0	0,0%	0	0,0%
TOPLAM	4.434	100%	105	100%	6.761	100%	11.300	100%

Tablo 3.88: Dağıtıcı şirketlerin Sivas ili satışlarının ürün bazlı dağılımı

ÜRÜN Dağıtıcılar	Tüplü LPG		Dökme LPG		Otogaz		Toplam	
	Satış (ton)	Pazar Payı	Satış (ton)	Pazar Payı	Satış (ton)	Pazar Payı	Satış (ton)	Pazar Payı
Akçagaz	0	0,0%	0	0,0%	0	0,0%	0	0,0%
Akgaz	0	0,0%	0	0,0%	37	0,2%	37	0,1%
Akpet	0	0,0%	0	0,0%	375	2,0%	375	1,3%
Altingaz	0	0,0%	0	0,0%	285	1,5%	285	1,0%
Anadolugaz	0	0,0%	0	0,0%	0	0,0%	0	0,0%
Antgaz	0	0,0%	0	0,0%	0	0,0%	0	0,0%
Argaz	0	0,0%	0	0,0%	0	0,0%	0	0,0%
Asgaz	0	0,0%	0	0,0%	0	0,0%	0	0,0%
Avgaz	0	0,0%	0	0,0%	0	0,0%	0	0,0%
Aygaz	1.967	20,6%	68	18,0%	3.276	17,6%	5.311	18,6%
Birgaz	0	0,0%	0	0,0%	0	0,0%	0	0,0%
Bizimgaz	1.459	15,3%	30	7,9%	1.194	6,4%	2.683	9,4%
BP Gaz	497	5,2%	0	0,0%	393	2,1%	891	3,1%
Class Gaz	0	0,0%	0	0,0%	0	0,0%	0	0,0%
Çelebi	0	0,0%	0	0,0%	0	0,0%	0	0,0%
Egepet	0	0,0%	0	0,0%	0	0,0%	0	0,0%
Erciyes	78	0,8%	0	0,0%	344	1,9%	422	1,5%
Ergaz	112	1,2%	0	0,0%	77	0,4%	189	0,7%
Erolgaz	0	0,0%	0	0,0%	0	0,0%	0	0,0%
Eurogaz	0	0,0%	0	0,0%	0	0,0%	0	0,0%
Gaggaz	0	0,0%	0	0,0%	0	0,0%	0	0,0%
Gazmer	0	0,0%	0	0,0%	0	0,0%	0	0,0%
Gesan	0	0,0%	0	0,0%	68	0,4%	68	0,2%
Goldgaz	0	0,0%	0	0,0%	0	0,0%	0	0,0%
Güneş Gaz	0	0,0%	0	0,0%	0	0,0%	0	0,0%
Güneygaz	0	0,0%	0	0,0%	0	0,0%	0	0,0%
Güvenalgaz	0	0,0%	0	0,0%	858	4,6%	858	3,0%
Güvengaz	0	0,0%	0	0,0%	0	0,0%	0	0,0%
Habaş	48	0,5%	0	0,0%	13	0,1%	60	0,2%
Hasgaz	0	0,0%	0	0,0%	0	0,0%	0	0,0%
Hilaltüp	0	0,0%	0	0,0%	0	0,0%	0	0,0%
Hititgaz	0	0,0%	0	0,0%	0	0,0%	0	0,0%
Hizmetgaz	0	0,0%	0	0,0%	0	0,0%	0	0,0%
Hürgaz	0	0,0%	0	0,0%	199	1,1%	199	0,7%
İpragaz	1.492	15,6%	240	63,6%	343	1,8%	2.074	7,3%
Kalegaz	0	0,0%	0	0,0%	0	0,0%	0	0,0%
Karadeniz	0	0,0%	0	0,0%	0	0,0%	0	0,0%
Kongaz	0	0,0%	0	0,0%	0	0,0%	0	0,0%
Likitgaz	3	0,0%	0	0,0%	0	0,0%	3	0,0%
Margaz	0	0,0%	0	0,0%	0	0,0%	0	0,0%
Mavigöl	0	0,0%	0	0,0%	0	0,0%	0	0,0%
Milangaz	1.653	17,3%	0	0,0%	2.770	14,9%	4.423	15,5%
Mogaz	193	2,0%	0	0,0%	1.199	6,5%	1.392	4,9%
Nargaz	0	0,0%	0	0,0%	0	0,0%	0	0,0%
Netgaz	0	0,0%	0	0,0%	0	0,0%	0	0,0%
Ogaz	0	0,0%	0	0,0%	0	0,0%	0	0,0%
Oralgaz	47	0,5%	0	0,0%	1.104	5,9%	1.151	4,0%
Pamukkale	0	0,0%	0	0,0%	0	0,0%	0	0,0%
Pegagaz	0	0,0%	0	0,0%	0	0,0%	0	0,0%
Petrol Ofisi	0	0,0%	0	0,0%	333	1,8%	333	1,2%
Selçuk	1.531	16,1%	40	10,5%	92	0,5%	1.662	5,8%
Selgaz	0	0,0%	0	0,0%	178	1,0%	178	0,6%
Shell	0	0,0%	0	0,0%	1.282	6,9%	1.282	4,5%
Sorgun As	0	0,0%	0	0,0%	121	0,7%	121	0,4%
Şarkgaz	24	0,3%	0	0,0%	2.627	14,1%	2.651	9,3%
Şiringaz	20	0,2%	0	0,0%	106	0,6%	126	0,4%
Total	416	4,4%	0	0,0%	869	4,7%	1.285	4,5%
Trabzongaz	0	0,0%	0	0,0%	0	0,0%	0	0,0%
Yamangaz	0	0,0%	0	0,0%	0	0,0%	0	0,0%
Yeni Yücel	0	0,0%	0	0,0%	0	0,0%	0	0,0%
Yıldırım	0	0,0%	0	0,0%	456	2,5%	456	1,6%
Yurtgaz	0	0,0%	0	0,0%	0	0,0%	0	0,0%
Yücelgaz	0	0,0%	0	0,0%	0	0,0%	0	0,0%
TOPLAM	9.540	100%	377	100%	18.600	100%	28.517	100%

Tablo 3.89: Dağıtıcı şirketlerin Şanlıurfa ili satışlarının ürün bazlı dağılımı

ÜRÜN Dağıtıcılar	Tüplü LPG		Dökme LPG		Otogaz		Toplam	
	Satış (ton)	Pazar Payı	Satış (ton)	Pazar Payı	Satış (ton)	Pazar Payı	Satış (ton)	Pazar Payı
Akçagaz	0	0,0%	0	0,0%	0	0,0%	0	0,0%
Akgaz	0	0,0%	0	0,0%	0	0,0%	0	0,0%
Akpet	1.315	13,8%	0	0,0%	843	2,0%	2.158	3,9%
Altıngaz	0	0,0%	0	0,0%	0	0,0%	0	0,0%
Anadolugaz	0	0,0%	0	0,0%	0	0,0%	0	0,0%
Antgaz	0	0,0%	0	0,0%	0	0,0%	0	0,0%
Argaz	0	0,0%	0	0,0%	784	1,8%	784	1,4%
Asgaz	0	0,0%	0	0,0%	0	0,0%	0	0,0%
Avgaz	0	0,0%	0	0,0%	0	0,0%	0	0,0%
Aygaz	936	9,8%	194	7,8%	3.212	7,5%	4.342	7,9%
Birgaz	0	0,0%	0	0,0%	0	0,0%	0	0,0%
Bizimgaz	0	0,0%	0	0,0%	0	0,0%	0	0,0%
BP Gaz	1.920	20,1%	0	0,0%	0	0,0%	1.920	3,5%
Class Gaz	0	0,0%	0	0,0%	0	0,0%	0	0,0%
Çelebi	0	0,0%	0	0,0%	0	0,0%	0	0,0%
Egepet	0	0,0%	0	0,0%	0	0,0%	0	0,0%
Erciyes	0	0,0%	0	0,0%	0	0,0%	0	0,0%
Ergaz	0	0,0%	0	0,0%	0	0,0%	0	0,0%
Erolgaz	0	0,0%	89	3,6%	705	1,6%	793	1,5%
Eurogaz	0	0,0%	0	0,0%	1.106	2,6%	1.106	2,0%
Gaggaz	1.213	12,7%	418	16,9%	7.624	17,8%	9.255	16,9%
Gazmer	0	0,0%	0	0,0%	0	0,0%	0	0,0%
Gesan	0	0,0%	0	0,0%	0	0,0%	0	0,0%
Goldgaz	0	0,0%	0	0,0%	0	0,0%	0	0,0%
Güneş Gaz	0	0,0%	0	0,0%	0	0,0%	0	0,0%
Güneygaz	0	0,0%	10	0,4%	5.495	12,8%	5.505	10,0%
Güvenalgaz	0	0,0%	0	0,0%	1.069	2,5%	1.069	2,0%
Güvengaz	0	0,0%	0	0,0%	0	0,0%	0	0,0%
Habaş	0	0,0%	0	0,0%	1.031	2,4%	1.031	1,9%
Hasgaz	0	0,0%	0	0,0%	0	0,0%	0	0,0%
Hilaltüp	0	0,0%	0	0,0%	0	0,0%	0	0,0%
Hıttgaz	0	0,0%	0	0,0%	0	0,0%	0	0,0%
Hizmetgaz	10	0,1%	93	3,8%	21	0,1%	123	0,2%
Hürgaz	0	0,0%	0	0,0%	0	0,0%	0	0,0%
İpragaz	720	7,6%	903	36,5%	423	1,0%	2.046	3,7%
Kalegaz	0	0,0%	0	0,0%	0	0,0%	0	0,0%
Karadeniz	0	0,0%	0	0,0%	0	0,0%	0	0,0%
Kongaz	0	0,0%	0	0,0%	0	0,0%	0	0,0%
Likitgaz	0	0,0%	0	0,0%	0	0,0%	0	0,0%
Margaz	0	0,0%	0	0,0%	0	0,0%	0	0,0%
Mavigöl	0	0,0%	0	0,0%	1.152	2,7%	1.152	2,1%
Milangaz	563	5,9%	178	7,2%	788	1,8%	1.529	2,8%
Mogaz	80	0,8%	68	2,7%	659	1,5%	806	1,5%
Nargaz	320	3,4%	47	1,9%	1.084	2,5%	1.451	2,6%
Netgaz	0	0,0%	0	0,0%	0	0,0%	0	0,0%
Ogaz	0	0,0%	0	0,0%	0	0,0%	0	0,0%
Oralgaz	0	0,0%	0	0,0%	5	0,0%	5	0,0%
Pamukkale	0	0,0%	0	0,0%	0	0,0%	0	0,0%
Pegagaz	0	0,0%	0	0,0%	0	0,0%	0	0,0%
Petrol Ofisi	0	0,0%	0	0,0%	1.073	2,5%	1.073	2,0%
Selçuk	0	0,0%	0	0,0%	0	0,0%	0	0,0%
Selgaz	0	0,0%	0	0,0%	0	0,0%	0	0,0%
Shell	0	0,0%	24	1,0%	1.321	3,1%	1.345	2,5%
Sorgun As	0	0,0%	0	0,0%	0	0,0%	0	0,0%
Şarkgaz	0	0,0%	0	0,0%	0	0,0%	0	0,0%
Şiringaz	0	0,0%	0	0,0%	0	0,0%	0	0,0%
Total	2.381	25,0%	75	3,0%	1.931	4,5%	4.387	8,0%
Trabzongaz	0	0,0%	0	0,0%	0	0,0%	0	0,0%
Yamangaz	34	0,4%	85	3,4%	5.771	13,5%	5.890	10,7%
Yeni Yücel	0	0,0%	0	0,0%	0	0,0%	0	0,0%
Yıldırım	0	0,0%	0	0,0%	860	2,0%	860	1,6%
Yurtgaz	0	0,0%	0	0,0%	0	0,0%	0	0,0%
Yücelgaz	40	0,4%	290	11,8%	5.921	13,8%	6.251	11,4%
TOPLAM	9.532	100%	2.472	100%	42.880	100%	54.885	100%

Tablo 3.90: Dağıtıcı şirketlerin Şırnak ili satışlarının ürün bazlı dağılımı

ÜRÜN Dağıtıcılar	Tüplü LPG		Dökme LPG		Otogaz		Toplam	
	Satış (ton)	Pazar Payı	Satış (ton)	Pazar Payı	Satış (ton)	Pazar Payı	Satış (ton)	Pazar Payı
Akçagaz	0	0,0%	0	0,0%	0	0,0%	0	0,0%
Akgaz	0	0,0%	0	0,0%	0	0,0%	0	0,0%
Akpet	0	0,0%	39	12,3%	0	0,0%	39	1,0%
Altingaz	0	0,0%	0	0,0%	0	0,0%	0	0,0%
Anadolugaz	0	0,0%	0	0,0%	0	0,0%	0	0,0%
Antgaz	0	0,0%	0	0,0%	0	0,0%	0	0,0%
Argaz	1	0,1%	0	0,0%	47	2,9%	49	1,2%
Asgaz	0	0,0%	0	0,0%	0	0,0%	0	0,0%
Avgaz	0	0,0%	0	0,0%	265	16,2%	265	6,4%
Aygaz	542	24,9%	9	2,8%	0	0,0%	551	13,3%
Birgaz	0	0,0%	0	0,0%	0	0,0%	0	0,0%
Bizimgaz	0	0,0%	0	0,0%	0	0,0%	0	0,0%
BP Gaz	90	4,1%	0	0,0%	0	0,0%	90	2,2%
Class Gaz	0	0,0%	0	0,0%	0	0,0%	0	0,0%
Çelebi	0	0,0%	0	0,0%	0	0,0%	0	0,0%
Egepet	0	0,0%	0	0,0%	0	0,0%	0	0,0%
Erciyes	0	0,0%	0	0,0%	0	0,0%	0	0,0%
Ergaz	0	0,0%	0	0,0%	0	0,0%	0	0,0%
Erolgaz	0	0,0%	0	0,0%	223	13,6%	223	5,4%
Eurogaz	84	3,8%	0	0,0%	385	23,6%	469	11,3%
Gagaz	0	0,0%	0	0,0%	0	0,0%	0	0,0%
Gazmer	0	0,0%	0	0,0%	0	0,0%	0	0,0%
Gesan	0	0,0%	0	0,0%	0	0,0%	0	0,0%
Goldgaz	0	0,0%	0	0,0%	0	0,0%	0	0,0%
Güneş Gaz	0	0,0%	0	0,0%	0	0,0%	0	0,0%
Güneygaz	0	0,0%	0	0,0%	0	0,0%	0	0,0%
Güvenalgaz	0	0,0%	0	0,0%	20	1,2%	20	0,5%
Güvengaz	0	0,0%	0	0,0%	0	0,0%	0	0,0%
Habaş	0	0,0%	0	0,0%	17	1,0%	17	0,4%
Hasgaz	0	0,0%	0	0,0%	0	0,0%	0	0,0%
Hilaltüp	0	0,0%	0	0,0%	0	0,0%	0	0,0%
Hititgaz	0	0,0%	0	0,0%	0	0,0%	0	0,0%
Hizmetgaz	0	0,0%	0	0,0%	0	0,0%	0	0,0%
Hürgaz	0	0,0%	0	0,0%	0	0,0%	0	0,0%
İpragaz	584	26,8%	0	0,0%	0	0,0%	584	14,1%
Kalegaz	0	0,0%	0	0,0%	0	0,0%	0	0,0%
Karadeniz	0	0,0%	0	0,0%	0	0,0%	0	0,0%
Kongaz	0	0,0%	0	0,0%	0	0,0%	0	0,0%
Likitgaz	0	0,0%	0	0,0%	0	0,0%	0	0,0%
Margaz	0	0,0%	0	0,0%	0	0,0%	0	0,0%
Mavigöl	0	0,0%	0	0,0%	0	0,0%	0	0,0%
Milangaz	76	3,5%	23	7,2%	0	0,0%	99	2,4%
Mogaz	709	32,5%	250	77,7%	0	0,0%	959	23,2%
Nargaz	68	3,1%	0	0,0%	580	35,5%	649	15,7%
Netgaz	0	0,0%	0	0,0%	0	0,0%	0	0,0%
Ogaz	0	0,0%	0	0,0%	0	0,0%	0	0,0%
Oralgaz	0	0,0%	0	0,0%	0	0,0%	0	0,0%
Pamukkale	0	0,0%	0	0,0%	0	0,0%	0	0,0%
Pegagaz	0	0,0%	0	0,0%	0	0,0%	0	0,0%
Petrol Ofisi	0	0,0%	0	0,0%	48	2,9%	48	1,2%
Selçuk	0	0,0%	0	0,0%	0	0,0%	0	0,0%
Selgaz	0	0,0%	0	0,0%	0	0,0%	0	0,0%
Shell	0	0,0%	0	0,0%	0	0,0%	0	0,0%
Sorgun As	0	0,0%	0	0,0%	0	0,0%	0	0,0%
Şarkgaz	0	0,0%	0	0,0%	0	0,0%	0	0,0%
Şiringaz	0	0,0%	0	0,0%	0	0,0%	0	0,0%
Total	27	1,3%	0	0,0%	0	0,0%	27	0,7%
Trabzongaz	0	0,0%	0	0,0%	0	0,0%	0	0,0%
Yamangaz	0	0,0%	0	0,0%	0	0,0%	0	0,0%
Yeni Yücel	0	0,0%	0	0,0%	0	0,0%	0	0,0%
Yıldırım	0	0,0%	0	0,0%	50	3,0%	50	1,2%
Yurtgaz	0	0,0%	0	0,0%	0	0,0%	0	0,0%
Yücelgaz	0	0,0%	0	0,0%	0	0,0%	0	0,0%
TOPLAM	2.181	100%	321	100%	1.635	100%	4.137	100%

Tablo 3.91: Dağıtıcı şirketlerin Tekirdağ ili satışlarının ürün bazlı dağılımı

ÜRÜN Dağıtıcılar	Tüplü LPG		Dökme LPG		Otogaz		Toplam	
	Satış (ton)	Pazar Payı	Satış (ton)	Pazar Payı	Satış (ton)	Pazar Payı	Satış (ton)	Pazar Payı
Akçagaz	202	1,1%	0	0,0%	0	0,0%	202	0,6%
Akgaz	0	0,0%	0	0,0%	0	0,0%	0	0,0%
Akpet	0	0,0%	0	0,0%	80	0,6%	80	0,2%
Altingaz	0	0,0%	0	0,0%	0	0,0%	0	0,0%
Anadolugaz	121	0,7%	0	0,0%	0	0,0%	121	0,4%
Antgaz	0	0,0%	0	0,0%	0	0,0%	0	0,0%
Argaz	343	1,9%	147	5,1%	286	2,1%	776	2,2%
Asgaz	0	0,0%	0	0,0%	0	0,0%	0	0,0%
Avgaz	0	0,0%	0	0,0%	0	0,0%	0	0,0%
Aygaz	7.291	40,8%	1.302	45,0%	4.485	32,2%	13.079	37,7%
Birgaz	0	0,0%	0	0,0%	0	0,0%	0	0,0%
Bizimgaz	302	1,7%	1	0,0%	481	3,5%	783	2,3%
BP Gaz	1.112	6,2%	0	0,0%	405	2,9%	1.517	4,4%
Class Gaz	0	0,0%	0	0,0%	0	0,0%	0	0,0%
Çelebi	0	0,0%	0	0,0%	0	0,0%	0	0,0%
Egepet	0	0,0%	0	0,0%	0	0,0%	0	0,0%
Erciyes	0	0,0%	0	0,0%	0	0,0%	0	0,0%
Ergaz	821	4,6%	0	0,0%	0	0,0%	821	2,4%
Erolgaz	0	0,0%	0	0,0%	0	0,0%	0	0,0%
Eurogaz	0	0,0%	0	0,0%	0	0,0%	0	0,0%
Gagaz	0	0,0%	0	0,0%	0	0,0%	0	0,0%
Gazmer	0	0,0%	0	0,0%	0	0,0%	0	0,0%
Gesan	0	0,0%	0	0,0%	0	0,0%	0	0,0%
Goldgaz	0	0,0%	0	0,0%	0	0,0%	0	0,0%
Güneş Gaz	0	0,0%	0	0,0%	0	0,0%	0	0,0%
Güneygaz	0	0,0%	0	0,0%	0	0,0%	0	0,0%
Güvenalgaz	0	0,0%	0	0,0%	0	0,0%	0	0,0%
Güvengaz	0	0,0%	0	0,0%	0	0,0%	0	0,0%
Habaş	983	5,5%	0	0,0%	6	0,0%	988	2,9%
Hasgaz	0	0,0%	0	0,0%	0	0,0%	0	0,0%
Hilaltüp	0	0,0%	0	0,0%	0	0,0%	0	0,0%
Hititgaz	0	0,0%	0	0,0%	0	0,0%	0	0,0%
Hizmetgaz	0	0,0%	0	0,0%	0	0,0%	0	0,0%
Hürgaz	0	0,0%	0	0,0%	0	0,0%	0	0,0%
İprgaz	2.551	14,3%	570	19,7%	1.743	12,5%	4.864	14,0%
Kalegaz	0	0,0%	0	0,0%	0	0,0%	0	0,0%
Karadeniz	0	0,0%	0	0,0%	0	0,0%	0	0,0%
Kongaz	0	0,0%	0	0,0%	0	0,0%	0	0,0%
Likitgaz	0	0,0%	0	0,0%	0	0,0%	0	0,0%
Margaz	0	0,0%	0	0,0%	0	0,0%	0	0,0%
Mavigöl	0	0,0%	0	0,0%	0	0,0%	0	0,0%
Milangaz	1.758	9,8%	113	3,9%	1.708	12,3%	3.580	10,3%
Mogaz	1.222	6,8%	90	3,1%	1.698	12,2%	3.010	8,7%
Nargaz	0	0,0%	0	0,0%	0	0,0%	0	0,0%
Netgaz	0	0,0%	0	0,0%	0	0,0%	0	0,0%
Ogaz	0	0,0%	0	0,0%	0	0,0%	0	0,0%
Oralgaz	0	0,0%	0	0,0%	0	0,0%	0	0,0%
Pamukkale	0	0,0%	0	0,0%	0	0,0%	0	0,0%
Pegagaz	0	0,0%	0	0,0%	0	0,0%	0	0,0%
Petrol Ofisi	0	0,0%	0	0,0%	612	4,4%	612	1,8%
Selçuk	0	0,0%	0	0,0%	0	0,0%	0	0,0%
Selgaz	0	0,0%	0	0,0%	0	0,0%	0	0,0%
Shell	0	0,0%	136	4,7%	1.044	7,5%	1.180	3,4%
Sorgun As	0	0,0%	0	0,0%	0	0,0%	0	0,0%
Şarkgaz	0	0,0%	0	0,0%	0	0,0%	0	0,0%
Şiringaz	0	0,0%	0	0,0%	0	0,0%	0	0,0%
Total	629	3,5%	535	18,5%	1.237	8,9%	2.401	6,9%
Trabzongaz	547	3,1%	0	0,0%	0	0,0%	547	1,6%
Yamangaz	0	0,0%	0	0,0%	0	0,0%	0	0,0%
Yeni Yücel	0	0,0%	0	0,0%	0	0,0%	0	0,0%
Yıldırım	0	0,0%	0	0,0%	111	0,8%	111	0,3%
Yurtgaz	0	0,0%	0	0,0%	37	0,3%	37	0,1%
Yücelgaz	0	0,0%	0	0,0%	0	0,0%	0	0,0%
TOPLAM	17.880	100%	2.895	100%	13.933	100%	34.708	100%

Tablo 3.92: Dağıtıcı şirketlerin Tokat ili satışlarının ürün bazlı dağılımı

ÜRÜN Dağıtıcılar	Tüplü LPG		Dökme LPG		Otogaz		Toplam	
	Satış (ton)	Pazar Payı	Satış (ton)	Pazar Payı	Satış (ton)	Pazar Payı	Satış (ton)	Pazar Payı
Akçagaz	0	0,0%	0	0,0%	0	0,0%	0	0,0%
Akgaz	75	0,7%	0	0,0%	128	0,8%	203	0,7%
Akpet	0	0,0%	0	0,0%	1.831	10,7%	1.831	6,4%
Altıngaz	0	0,0%	0	0,0%	524	3,1%	524	1,8%
Anadolugaz	0	0,0%	0	0,0%	0	0,0%	0	0,0%
Antgaz	0	0,0%	0	0,0%	0	0,0%	0	0,0%
Argaz	0	0,0%	0	0,0%	0	0,0%	0	0,0%
Asgaz	0	0,0%	0	0,0%	0	0,0%	0	0,0%
Avgaz	0	0,0%	0	0,0%	0	0,0%	0	0,0%
Aygaz	3.647	33,3%	305	71,4%	2.667	15,7%	6.619	23,3%
Birgaz	0	0,0%	0	0,0%	0	0,0%	0	0,0%
Bizimgaz	507	4,6%	0	0,0%	244	1,4%	751	2,6%
BP Gaz	228	2,1%	0	0,0%	95	0,6%	323	1,1%
Class Gaz	0	0,0%	0	0,0%	0	0,0%	0	0,0%
Çelebi	0	0,0%	0	0,0%	0	0,0%	0	0,0%
Egepet	0	0,0%	0	0,0%	0	0,0%	0	0,0%
Erciyes	0	0,0%	0	0,0%	0	0,0%	0	0,0%
Ergaz	234	2,1%	0	0,0%	0	0,0%	234	0,8%
Erolgaz	0	0,0%	0	0,0%	0	0,0%	0	0,0%
Eurogaz	0	0,0%	0	0,0%	0	0,0%	0	0,0%
Gagaz	0	0,0%	0	0,0%	0	0,0%	0	0,0%
Gazmer	0	0,0%	0	0,0%	0	0,0%	0	0,0%
Gesan	359	3,3%	0	0,0%	1.064	6,2%	1.423	5,0%
Goldgaz	0	0,0%	0	0,0%	0	0,0%	0	0,0%
Güneş Gaz	0	0,0%	0	0,0%	0	0,0%	0	0,0%
Güneygaz	0	0,0%	0	0,0%	0	0,0%	0	0,0%
Güvenalgaz	919	8,4%	8	1,9%	1.770	10,4%	2.697	9,5%
Güvengaz	0	0,0%	0	0,0%	0	0,0%	0	0,0%
Habaş	0	0,0%	0	0,0%	217	1,3%	217	0,8%
Hasgaz	0	0,0%	0	0,0%	0	0,0%	0	0,0%
Hilaltüp	0	0,0%	0	0,0%	0	0,0%	0	0,0%
Hititgaz	0	0,0%	0	0,0%	0	0,0%	0	0,0%
Hizmetgaz	50	0,5%	0	0,0%	0	0,0%	50	0,2%
Hürgaz	1.369	12,5%	8	1,8%	1.994	11,7%	3.370	11,9%
İpragaz	894	8,2%	93	21,7%	613	3,6%	1.600	5,6%
Kalegaz	0	0,0%	0	0,0%	0	0,0%	0	0,0%
Karadeniz	47	0,4%	0	0,0%	235	1,4%	282	1,0%
Kongaz	0	0,0%	0	0,0%	0	0,0%	0	0,0%
Likitgaz	0	0,0%	0	0,0%	0	0,0%	0	0,0%
Margaz	0	0,0%	0	0,0%	0	0,0%	0	0,0%
Mavigöl	0	0,0%	0	0,0%	0	0,0%	0	0,0%
Milangaz	1.003	9,2%	0	0,0%	2.061	12,1%	3.065	10,8%
Mogaz	1.102	10,1%	14	3,3%	602	3,5%	1.718	6,0%
Nargaz	0	0,0%	0	0,0%	0	0,0%	0	0,0%
Netgaz	0	0,0%	0	0,0%	0	0,0%	0	0,0%
Ogaz	0	0,0%	0	0,0%	0	0,0%	0	0,0%
Oralgaz	293	2,7%	0	0,0%	501	2,9%	794	2,8%
Pamukkale	0	0,0%	0	0,0%	0	0,0%	0	0,0%
Pegagaz	0	0,0%	0	0,0%	0	0,0%	0	0,0%
Petrol Ofisi	0	0,0%	0	0,0%	694	4,1%	694	2,4%
Selçuk	0	0,0%	0	0,0%	0	0,0%	0	0,0%
Selgaz	0	0,0%	0	0,0%	0	0,0%	0	0,0%
Shell	0	0,0%	0	0,0%	118	0,7%	118	0,4%
Sorgun As	44	0,4%	0	0,0%	109	0,6%	153	0,5%
Şarkgaz	0	0,0%	0	0,0%	0	0,0%	0	0,0%
Şiringaz	0	0,0%	0	0,0%	0	0,0%	0	0,0%
Total	173	1,6%	0	0,0%	1.428	8,4%	1.601	5,6%
Trabzongaz	0	0,0%	0	0,0%	0	0,0%	0	0,0%
Yamangaz	0	0,0%	0	0,0%	0	0,0%	0	0,0%
Yeni Yücel	0	0,0%	0	0,0%	0	0,0%	0	0,0%
Yıldırım	0	0,0%	0	0,0%	152	0,9%	152	0,5%
Yurtgaz	0	0,0%	0	0,0%	0	0,0%	0	0,0%
Yücelgaz	0	0,0%	0	0,0%	0	0,0%	0	0,0%
TOPLAM	10.946	10000,0%	427	10000,0%	17.047	10000,0%	28.420	100,0%

Tablo 3.93: Dağıtıcı şirketlerin Trabzon ili satışlarının ürün bazlı dağılımı

ÜRÜN Dağıtıcılar	Tüplü LPG		Dökme LPG		Otogaz		Toplam	
	Satış (ton)	Pazar Payı	Satış (ton)	Pazar Payı	Satış (ton)	Pazar Payı	Satış (ton)	Pazar Payı
Akçagaz	0	0,0%	0	0,0%	0	0,0%	0	0,0%
Akgaz	0	0,0%	0	0,0%	0	0,0%	0	0,0%
Akpet	0	0,0%	0	0,0%	187	1,1%	187	0,5%
Altingaz	0	0,0%	0	0,0%	0	0,0%	0	0,0%
Anadolugaz	0	0,0%	0	0,0%	0	0,0%	0	0,0%
Antgaz	0	0,0%	0	0,0%	0	0,0%	0	0,0%
Argaz	0	0,0%	0	0,0%	132	0,7%	132	0,4%
Asgaz	0	0,0%	0	0,0%	0	0,0%	0	0,0%
Avgaz	0	0,0%	0	0,0%	0	0,0%	0	0,0%
Aygaz	4.871	24,9%	140	23,2%	3.033	17,0%	8.043	21,2%
Birgaz	0	0,0%	0	0,0%	0	0,0%	0	0,0%
Bizimgaz	965	4,9%	0	0,0%	0	0,0%	965	2,5%
BP Gaz	0	0,0%	0	0,0%	0	0,0%	0	0,0%
Class Gaz	0	0,0%	0	0,0%	0	0,0%	0	0,0%
Çelebi	0	0,0%	0	0,0%	0	0,0%	0	0,0%
Egepet	0	0,0%	0	0,0%	0	0,0%	0	0,0%
Erciyes	0	0,0%	0	0,0%	0	0,0%	0	0,0%
Ergaz	5	0,0%	0	0,0%	0	0,0%	5	0,0%
Erolgaz	0	0,0%	0	0,0%	0	0,0%	0	0,0%
Eurogaz	0	0,0%	0	0,0%	0	0,0%	0	0,0%
Gaggaz	0	0,0%	0	0,0%	0	0,0%	0	0,0%
Gazmer	0	0,0%	0	0,0%	0	0,0%	0	0,0%
Gesan	1.077	5,5%	0	0,0%	811	4,6%	1.888	5,0%
Goldgaz	0	0,0%	0	0,0%	0	0,0%	0	0,0%
Güneş Gaz	0	0,0%	0	0,0%	0	0,0%	0	0,0%
Güneygaz	0	0,0%	0	0,0%	0	0,0%	0	0,0%
Güvenalgaz	0	0,0%	0	0,0%	0	0,0%	0	0,0%
Güvengaz	0	0,0%	0	0,0%	0	0,0%	0	0,0%
Habaş	0	0,0%	0	0,0%	0	0,0%	0	0,0%
Hasgaz	0	0,0%	0	0,0%	0	0,0%	0	0,0%
Hilaltüp	0	0,0%	0	0,0%	0	0,0%	0	0,0%
Hititgaz	0	0,0%	0	0,0%	0	0,0%	0	0,0%
Hizmetgaz	0	0,0%	0	0,0%	0	0,0%	0	0,0%
Hürgaz	0	0,0%	0	0,0%	0	0,0%	0	0,0%
İpragaz	4.485	22,9%	283	47,1%	1.063	6,0%	5.832	15,4%
Kalegaz	0	0,0%	0	0,0%	0	0,0%	0	0,0%
Karadeniz	328	1,7%	11	1,9%	376	2,1%	716	1,9%
Kongaz	0	0,0%	0	0,0%	0	0,0%	0	0,0%
Likitgaz	0	0,0%	0	0,0%	0	0,0%	0	0,0%
Margaz	0	0,0%	0	0,0%	0	0,0%	0	0,0%
Mavigöl	0	0,0%	0	0,0%	0	0,0%	0	0,0%
Milangaz	2.193	11,2%	30	5,0%	4.947	27,8%	7.170	18,9%
Mogaz	1.574	8,0%	36	6,0%	898	5,0%	2.508	6,6%
Nargaz	0	0,0%	0	0,0%	0	0,0%	0	0,0%
Netgaz	0	0,0%	0	0,0%	0	0,0%	0	0,0%
Ogaz	0	0,0%	0	0,0%	0	0,0%	0	0,0%
Oralgaz	0	0,0%	0	0,0%	57	0,3%	57	0,2%
Pamukkale	0	0,0%	0	0,0%	0	0,0%	0	0,0%
Pegagaz	0	0,0%	0	0,0%	0	0,0%	0	0,0%
Petrol Ofisi	0	0,0%	0	0,0%	1.204	6,8%	1.204	3,2%
Selçuk	0	0,0%	0	0,0%	0	0,0%	0	0,0%
Selgaz	0	0,0%	0	0,0%	0	0,0%	0	0,0%
Shell	97	0,5%	0	0,0%	904	5,1%	1.001	2,6%
Sorgun As	0	0,0%	0	0,0%	0	0,0%	0	0,0%
Şarkgaz	0	0,0%	0	0,0%	0	0,0%	0	0,0%
Şiringaz	0	0,0%	0	0,0%	0	0,0%	0	0,0%
Total	530	2,7%	0	0,0%	518	2,9%	1.048	2,8%
Trabzongaz	3.458	17,7%	102	16,9%	3.678	20,7%	7.238	19,1%
Yamangaz	0	0,0%	0	0,0%	0	0,0%	0	0,0%
Yeni Yücel	0	0,0%	0	0,0%	0	0,0%	0	0,0%
Yıldırım	0	0,0%	0	0,0%	0	0,0%	0	0,0%
Yurtgaz	0	0,0%	0	0,0%	0	0,0%	0	0,0%
Yücelgaz	0	0,0%	0	0,0%	0	0,0%	0	0,0%
TOPLAM	19.584	10000,0%	601	10000,0%	17.807	10000,0%	37.993	100,0%

Tablo 3.94: Dağıtıcı şirketlerin Tunceli ili satışlarının ürün bazlı dağılımı

ÜRÜN Dağıtıcılar	Tüplü LPG		Dökme LPG		Otogaz		Toplam	
	Satış (ton)	Pazar Payı	Satış (ton)	Pazar Payı	Satış (ton)	Pazar Payı	Satış (ton)	Pazar Payı
Akçagaz	0	0,0%	0	0,0%	0	0,0%	0	0,0%
Akgaz	0	0,0%	0	0,0%	0	0,0%	0	0,0%
Akpet	0	0,0%	0	0,0%	0	0,0%	0	0,0%
Altıngaz	0	0,0%	0	0,0%	0	0,0%	0	0,0%
Anadolugaz	0	0,0%	0	0,0%	0	0,0%	0	0,0%
Antgaz	0	0,0%	0	0,0%	0	0,0%	0	0,0%
Argaz	0	0,0%	0	0,0%	0	0,0%	0	0,0%
Asgaz	0	0,0%	0	0,0%	0	0,0%	0	0,0%
Avgaz	0	0,0%	0	0,0%	0	0,0%	0	0,0%
Aygaz	375	21,1%	0	0,0%	655	75,1%	1.030	37,0%
Birgaz	0	0,0%	0	0,0%	0	0,0%	0	0,0%
Bizimgaz	225	12,7%	0	0,0%	0	0,0%	225	8,1%
BP Gaz	0	0,0%	0	0,0%	0	0,0%	0	0,0%
Class Gaz	0	0,0%	0	0,0%	0	0,0%	0	0,0%
Çelebi	0	0,0%	0	0,0%	0	0,0%	0	0,0%
Egepet	0	0,0%	0	0,0%	0	0,0%	0	0,0%
Erciyes	0	0,0%	0	0,0%	0	0,0%	0	0,0%
Ergaz	0	0,0%	0	0,0%	0	0,0%	0	0,0%
Erolgaz	0	0,0%	0	0,0%	0	0,0%	0	0,0%
Eurogaz	0	0,0%	0	0,0%	0	0,0%	0	0,0%
Gagaz	0	0,0%	0	0,0%	0	0,0%	0	0,0%
Gazmer	0	0,0%	0	0,0%	0	0,0%	0	0,0%
Gesan	0	0,0%	0	0,0%	0	0,0%	0	0,0%
Goldgaz	0	0,0%	0	0,0%	0	0,0%	0	0,0%
Güneş Gaz	0	0,0%	0	0,0%	0	0,0%	0	0,0%
Güneygaz	5	0,3%	0	0,0%	0	0,0%	5	0,2%
Güvenalgaz	0	0,0%	0	0,0%	34	3,9%	34	1,2%
Güvengaz	0	0,0%	0	0,0%	0	0,0%	0	0,0%
Habaş	0	0,0%	0	0,0%	0	0,0%	0	0,0%
Hasgaz	0	0,0%	0	0,0%	0	0,0%	0	0,0%
Hilaltüp	0	0,0%	0	0,0%	0	0,0%	0	0,0%
Hititgaz	0	0,0%	0	0,0%	0	0,0%	0	0,0%
Hizmetgaz	0	0,0%	0	0,0%	0	0,0%	0	0,0%
Hürgaz	0	0,0%	0	0,0%	0	0,0%	0	0,0%
İpragaz	667	37,5%	0	0,0%	0	0,0%	667	24,0%
Kalegaz	0	0,0%	0	0,0%	0	0,0%	0	0,0%
Karadeniz	0	0,0%	0	0,0%	0	0,0%	0	0,0%
Kongaz	0	0,0%	0	0,0%	0	0,0%	0	0,0%
Likitgaz	0	0,0%	0	0,0%	0	0,0%	0	0,0%
Margaz	0	0,0%	0	0,0%	0	0,0%	0	0,0%
Mavigöl	0	0,0%	0	0,0%	0	0,0%	0	0,0%
Milangaz	313	17,6%	116	88,1%	125	14,3%	554	19,9%
Mogaz	47	2,7%	16	11,9%	40	4,6%	103	3,7%
Nargaz	0	0,0%	0	0,0%	0	0,0%	0	0,0%
Netgaz	0	0,0%	0	0,0%	0	0,0%	0	0,0%
Ogaz	0	0,0%	0	0,0%	0	0,0%	0	0,0%
Oralgaz	0	0,0%	0	0,0%	0	0,0%	0	0,0%
Pamukkale	0	0,0%	0	0,0%	0	0,0%	0	0,0%
Pegagaz	0	0,0%	0	0,0%	0	0,0%	0	0,0%
Petrol Ofisi	0	0,0%	0	0,0%	18	2,1%	18	0,7%
Selçuk	0	0,0%	0	0,0%	0	0,0%	0	0,0%
Selgaz	0	0,0%	0	0,0%	0	0,0%	0	0,0%
Shell	0	0,0%	0	0,0%	0	0,0%	0	0,0%
Sorgun As	0	0,0%	0	0,0%	0	0,0%	0	0,0%
Şarkgaz	147	8,3%	0	0,0%	0	0,0%	147	5,3%
Şiringaz	0	0,0%	0	0,0%	0	0,0%	0	0,0%
Total	0	0,0%	0	0,0%	0	0,0%	0	0,0%
Trabzongaz	0	0,0%	0	0,0%	0	0,0%	0	0,0%
Yamangaz	0	0,0%	0	0,0%	0	0,0%	0	0,0%
Yeni Yücel	0	0,0%	0	0,0%	0	0,0%	0	0,0%
Yıldırım	0	0,0%	0	0,0%	0	0,0%	0	0,0%
Yurtgaz	0	0,0%	0	0,0%	0	0,0%	0	0,0%
Yücelgaz	0	0,0%	0	0,0%	0	0,0%	0	0,0%
TOPLAM	1.779	100%	132	100%	872	100%	2.783	100%

Tablo 3.95: Dağıtıcı şirketlerin Uşak ili satışlarının ürün bazlı dağılımı

ÜRÜN Dağıtıcılar	Tüplü LPG		Dökme LPG		Otogaz		Toplam	
	Satış (ton)	Pazar Payı	Satış (ton)	Pazar Payı	Satış (ton)	Pazar Payı	Satış (ton)	Pazar Payı
Akçagaz	0	0,0%	0	0,0%	0	0,0%	0	0,0%
Akgaz	0	0,0%	0	0,0%	0	0,0%	0	0,0%
Akpet	0	0,0%	0	0,0%	0	0,0%	0	0,0%
Altingaz	0	0,0%	0	0,0%	0	0,0%	0	0,0%
Anadolugaz	0	0,0%	0	0,0%	0	0,0%	0	0,0%
Antgaz	0	0,0%	0	0,0%	736	5,7%	736	3,9%
Argaz	0	0,0%	0	0,0%	0	0,0%	0	0,0%
Asgaz	0	0,0%	0	0,0%	0	0,0%	0	0,0%
Avgaz	0	0,0%	0	0,0%	0	0,0%	0	0,0%
Aygaz	1.723	28,7%	13	7,7%	911	7,1%	2.647	13,9%
Birgaz	0	0,0%	0	0,0%	0	0,0%	0	0,0%
Bizimgaz	295	4,9%	2	0,9%	552	4,3%	848	4,5%
BP Gaz	248	4,1%	0	0,0%	1.127	8,8%	1.376	7,2%
Class Gaz	0	0,0%	0	0,0%	0	0,0%	0	0,0%
Çelebi	0	0,0%	0	0,0%	0	0,0%	0	0,0%
Egepet	0	0,0%	0	0,0%	0	0,0%	0	0,0%
Erciyes	0	0,0%	0	0,0%	0	0,0%	0	0,0%
Ergaz	10	0,2%	0	0,0%	0	0,0%	10	0,1%
Erolgaz	0	0,0%	0	0,0%	0	0,0%	0	0,0%
Eurogaz	0	0,0%	0	0,0%	0	0,0%	0	0,0%
Gaggaz	0	0,0%	0	0,0%	0	0,0%	0	0,0%
Gazmer	0	0,0%	0	0,0%	0	0,0%	0	0,0%
Gesan	0	0,0%	0	0,0%	0	0,0%	0	0,0%
Goldgaz	0	0,0%	0	0,0%	0	0,0%	0	0,0%
Güneş Gaz	0	0,0%	0	0,0%	0	0,0%	0	0,0%
Güneygaz	0	0,0%	0	0,0%	325	2,5%	325	1,7%
Güvenalgaz	0	0,0%	0	0,0%	130	1,0%	130	0,7%
Güvengaz	0	0,0%	0	0,0%	0	0,0%	0	0,0%
Habaş	101	1,7%	0	0,0%	757	5,9%	858	4,5%
Hasgaz	0	0,0%	0	0,0%	0	0,0%	0	0,0%
Hilaltüp	0	0,0%	0	0,0%	0	0,0%	0	0,0%
Hititgaz	0	0,0%	0	0,0%	0	0,0%	0	0,0%
Hizmetgaz	0	0,0%	0	0,0%	0	0,0%	0	0,0%
Hürgaz	0	0,0%	0	0,0%	0	0,0%	0	0,0%
İpragaz	769	12,8%	86	50,3%	2.263	17,7%	3.118	16,4%
Kalegaz	0	0,0%	0	0,0%	0	0,0%	0	0,0%
Karadeniz	0	0,0%	0	0,0%	0	0,0%	0	0,0%
Kongaz	0	0,0%	0	0,0%	0	0,0%	0	0,0%
Likitgaz	0	0,0%	0	0,0%	0	0,0%	0	0,0%
Margaz	0	0,0%	0	0,0%	0	0,0%	0	0,0%
Mavigöl	0	0,0%	0	0,0%	0	0,0%	0	0,0%
Milangaz	1.940	32,3%	20	11,6%	1.182	9,2%	3.142	16,5%
Mogaz	207	3,5%	43	25,0%	984	7,7%	1.235	6,5%
Nargaz	0	0,0%	0	0,0%	0	0,0%	0	0,0%
Netgaz	0	0,0%	0	0,0%	0	0,0%	0	0,0%
Ogaz	0	0,0%	0	0,0%	0	0,0%	0	0,0%
Oralgaz	0	0,0%	0	0,0%	0	0,0%	0	0,0%
Pamukkale	0	0,0%	0	0,0%	0	0,0%	0	0,0%
Pegagaz	286	4,8%	0	0,0%	0	0,0%	286	1,5%
Petrol Ofisi	0	0,0%	0	0,0%	1.457	11,4%	1.457	7,7%
Selçuk	0	0,0%	0	0,0%	0	0,0%	0	0,0%
Selgaz	0	0,0%	0	0,0%	0	0,0%	0	0,0%
Shell	0	0,0%	0	0,0%	385	3,0%	385	2,0%
Sorgun As	0	0,0%	0	0,0%	0	0,0%	0	0,0%
Şarkgaz	0	0,0%	0	0,0%	0	0,0%	0	0,0%
Şiringaz	0	0,0%	0	0,0%	0	0,0%	0	0,0%
Total	434	7,2%	8	4,6%	1.736	13,5%	2.178	11,5%
Trabzongaz	0	0,0%	0	0,0%	0	0,0%	0	0,0%
Yamangaz	0	0,0%	0	0,0%	0	0,0%	0	0,0%
Yeni Yücel	0	0,0%	0	0,0%	0	0,0%	0	0,0%
Yıldırım	0	0,0%	0	0,0%	0	0,0%	0	0,0%
Yurtgaz	0	0,0%	0	0,0%	278	2,2%	278	1,5%
Yücelgaz	0	0,0%	0	0,0%	0	0,0%	0	0,0%
TOPLAM	6.012	10000,0%	172	10000,0%	12.822	10000,0%	19.007	100,0%

Tablo 3.96: Dağıtıcı şirketlerin Van ili satışlarının ürün bazlı dağılımı

ÜRÜN Dağıtıcılar	Tüplü LPG		Dökme LPG		Otogaz		Toplam	
	Satış (ton)	Pazar Payı	Satış (ton)	Pazar Payı	Satış (ton)	Pazar Payı	Satış (ton)	Pazar Payı
Akçagaz	0	0,0%	0	0,0%	0	0,0%	0	0,0%
Akgaz	0	0,0%	0	0,0%	0	0,0%	0	0,0%
Akpet	0	0,0%	0	0,0%	173	3,2%	173	1,2%
Altingaz	0	0,0%	0	0,0%	0	0,0%	0	0,0%
Anadolugaz	0	0,0%	0	0,0%	0	0,0%	0	0,0%
Antgaz	0	0,0%	0	0,0%	0	0,0%	0	0,0%
Argaz	111	1,2%	0	0,0%	133	2,5%	244	1,7%
Asgaz	0	0,0%	0	0,0%	0	0,0%	0	0,0%
Avgaz	0	0,0%	0	0,0%	0	0,0%	0	0,0%
Aygaz	1.841	20,3%	56	37,0%	488	9,0%	2.385	16,3%
Birgaz	0	0,0%	0	0,0%	0	0,0%	0	0,0%
Bizimgaz	224	2,5%	0	0,0%	0	0,0%	224	1,5%
BP Gaz	0	0,0%	0	0,0%	0	0,0%	0	0,0%
Class Gaz	0	0,0%	0	0,0%	0	0,0%	0	0,0%
Çelebi	0	0,0%	0	0,0%	450	8,3%	450	3,1%
Egepet	0	0,0%	0	0,0%	0	0,0%	0	0,0%
Erciyes	0	0,0%	0	0,0%	0	0,0%	0	0,0%
Ergaz	188	2,1%	0	0,0%	143	2,6%	331	2,3%
Erolgaz	0	0,0%	0	0,0%	123	2,3%	123	0,8%
Eurogaz	0	0,0%	0	0,0%	0	0,0%	0	0,0%
Gagaz	0	0,0%	0	0,0%	0	0,0%	0	0,0%
Gazmer	0	0,0%	0	0,0%	0	0,0%	0	0,0%
Gesan	0	0,0%	0	0,0%	0	0,0%	0	0,0%
Goldgaz	0	0,0%	0	0,0%	0	0,0%	0	0,0%
Güneş Gaz	0	0,0%	0	0,0%	0	0,0%	0	0,0%
Güneygaz	0	0,0%	0	0,0%	0	0,0%	0	0,0%
Güvenalgaz	0	0,0%	0	0,0%	1.638	30,2%	1.638	11,2%
Güvengaz	0	0,0%	0	0,0%	0	0,0%	0	0,0%
Habaş	0	0,0%	0	0,0%	0	0,0%	0	0,0%
Hasgaz	0	0,0%	0	0,0%	0	0,0%	0	0,0%
Hilaltüp	0	0,0%	0	0,0%	0	0,0%	0	0,0%
Hititgaz	0	0,0%	0	0,0%	0	0,0%	0	0,0%
Hizmetgaz	0	0,0%	0	0,0%	0	0,0%	0	0,0%
Hürgaz	0	0,0%	0	0,0%	228	4,2%	228	1,6%
İpragaz	3.678	40,6%	28	18,4%	393	7,2%	4.099	28,0%
Kalegaz	0	0,0%	0	0,0%	0	0,0%	0	0,0%
Karadeniz	0	0,0%	0	0,0%	0	0,0%	0	0,0%
Kongaz	0	0,0%	0	0,0%	0	0,0%	0	0,0%
Likitgaz	2	0,0%	0	0,0%	0	0,0%	2	0,0%
Margaz	0	0,0%	0	0,0%	0	0,0%	0	0,0%
Mavigöl	0	0,0%	0	0,0%	0	0,0%	0	0,0%
Milangaz	1.976	21,8%	20	12,9%	44	0,8%	2.040	13,9%
Mogaz	1.006	11,1%	48	31,7%	0	0,0%	1.054	7,2%
Nargaz	0	0,0%	0	0,0%	1.020	18,8%	1.020	7,0%
Netgaz	0	0,0%	0	0,0%	0	0,0%	0	0,0%
Ogaz	0	0,0%	0	0,0%	0	0,0%	0	0,0%
Oralgaz	0	0,0%	0	0,0%	13	0,2%	13	0,1%
Pamukkale	0	0,0%	0	0,0%	0	0,0%	0	0,0%
Pegagaz	0	0,0%	0	0,0%	0	0,0%	0	0,0%
Petrol Ofisi	0	0,0%	0	0,0%	0	0,0%	0	0,0%
Selçuk	0	0,0%	0	0,0%	0	0,0%	0	0,0%
Selgaz	0	0,0%	0	0,0%	0	0,0%	0	0,0%
Shell	0	0,0%	0	0,0%	0	0,0%	0	0,0%
Sorgun As	0	0,0%	0	0,0%	0	0,0%	0	0,0%
Şarkgaz	0	0,0%	0	0,0%	0	0,0%	0	0,0%
Şiringaz	0	0,0%	0	0,0%	0	0,0%	0	0,0%
Total	27	0,3%	0	0,0%	281	5,2%	308	2,1%
Trabzongaz	0	0,0%	0	0,0%	0	0,0%	0	0,0%
Yamangaz	0	0,0%	0	0,0%	169	3,1%	169	1,2%
Yeni Yücel	0	0,0%	0	0,0%	0	0,0%	0	0,0%
Yıldırım	0	0,0%	0	0,0%	132	2,4%	132	0,9%
Yurtgaz	0	0,0%	0	0,0%	0	0,0%	0	0,0%
Yücelgaz	0	0,0%	0	0,0%	0	0,0%	0	0,0%
TOPLAM	9.054	100%	152	100%	5.428	100%	14.634	100%

Tablo 3.97: Dağıtıcı şirketlerin Yalova ili satışlarının ürün bazlı dağılımı

ÜRÜN Dağıtıcılar	Tüplü LPG		Dökme LPG		Otogaz		Toplam	
	Satış (ton)	Pazar Payı	Satış (ton)	Pazar Payı	Satış (ton)	Pazar Payı	Satış (ton)	Pazar Payı
Akçagaz	51	1,1%	0	0,0%	0	0,0%	51	0,5%
Akgaz	0	0,0%	0	0,0%	0	0,0%	0	0,0%
Akpet	0	0,0%	0	0,0%	0	0,0%	0	0,0%
Altingaz	0	0,0%	0	0,0%	0	0,0%	0	0,0%
Anadolugaz	0	0,0%	0	0,0%	0	0,0%	0	0,0%
Antgaz	0	0,0%	0	0,0%	0	0,0%	0	0,0%
Argaz	0	0,0%	0	0,0%	0	0,0%	0	0,0%
Asgaz	0	0,0%	0	0,0%	0	0,0%	0	0,0%
Avgaz	0	0,0%	0	0,0%	0	0,0%	0	0,0%
Aygaz	1.771	36,9%	79	16,3%	1.170	28,2%	3.020	32,0%
Birgaz	0	0,0%	0	0,0%	0	0,0%	0	0,0%
Bizimgaz	135	2,8%	1	0,2%	0	0,0%	136	1,4%
BP Gaz	297	6,2%	0	0,0%	146	3,5%	443	4,7%
Class Gaz	0	0,0%	0	0,0%	0	0,0%	0	0,0%
Çelebi	0	0,0%	0	0,0%	0	0,0%	0	0,0%
Egepet	0	0,0%	0	0,0%	0	0,0%	0	0,0%
Erciyes	0	0,0%	0	0,0%	0	0,0%	0	0,0%
Ergaz	224	4,7%	0	0,0%	0	0,0%	224	2,4%
Erolgaz	0	0,0%	0	0,0%	0	0,0%	0	0,0%
Eurogaz	0	0,0%	0	0,0%	0	0,0%	0	0,0%
Gaggaz	0	0,0%	0	0,0%	0	0,0%	0	0,0%
Gazmer	0	0,0%	0	0,0%	0	0,0%	0	0,0%
Gesan	88	1,8%	0	0,0%	79	1,9%	168	1,8%
Goldgaz	0	0,0%	0	0,0%	0	0,0%	0	0,0%
Güneş Gaz	0	0,0%	0	0,0%	0	0,0%	0	0,0%
Güneygaz	0	0,0%	0	0,0%	0	0,0%	0	0,0%
Güvenalgaz	0	0,0%	0	0,0%	0	0,0%	0	0,0%
Güvengaz	0	0,0%	0	0,0%	0	0,0%	0	0,0%
Habaş	60	1,3%	0	0,0%	0	0,0%	60	0,6%
Hasgaz	0	0,0%	0	0,0%	0	0,0%	0	0,0%
Hilaltüp	0	0,0%	0	0,0%	0	0,0%	0	0,0%
Hititgaz	0	0,0%	0	0,0%	0	0,0%	0	0,0%
Hizmetgaz	0	0,0%	0	0,0%	0	0,0%	0	0,0%
Hürgaz	0	0,0%	0	0,0%	0	0,0%	0	0,0%
İpragaz	683	14,2%	398	82,3%	343	8,3%	1.424	15,1%
Kalegaz	0	0,0%	0	0,0%	0	0,0%	0	0,0%
Karadeniz	0	0,0%	0	0,0%	0	0,0%	0	0,0%
Kongaz	0	0,0%	0	0,0%	0	0,0%	0	0,0%
Likitgaz	0	0,0%	0	0,0%	0	0,0%	0	0,0%
Margaz	0	0,0%	0	0,0%	0	0,0%	0	0,0%
Mavigöl	0	0,0%	0	0,0%	0	0,0%	0	0,0%
Milangaz	1.009	21,0%	0	0,0%	0	0,0%	1.009	10,7%
Mogaz	213	4,4%	2	0,4%	597	14,4%	812	8,6%
Nargaz	0	0,0%	0	0,0%	0	0,0%	0	0,0%
Netgaz	0	0,0%	0	0,0%	0	0,0%	0	0,0%
Ogaz	0	0,0%	0	0,0%	0	0,0%	0	0,0%
Oralgaz	0	0,0%	0	0,0%	0	0,0%	0	0,0%
Pamukkale	0	0,0%	0	0,0%	0	0,0%	0	0,0%
Pegagaz	0	0,0%	0	0,0%	0	0,0%	0	0,0%
Petrol Ofisi	0	0,0%	0	0,0%	0	0,0%	0	0,0%
Selçuk	0	0,0%	0	0,0%	0	0,0%	0	0,0%
Selgaz	0	0,0%	0	0,0%	0	0,0%	0	0,0%
Shell	0	0,0%	0	0,0%	897	21,6%	897	9,5%
Sorgun As	0	0,0%	0	0,0%	0	0,0%	0	0,0%
Şarkgaz	0	0,0%	0	0,0%	0	0,0%	0	0,0%
Şiringaz	0	0,0%	0	0,0%	0	0,0%	0	0,0%
Total	265	5,5%	4	0,8%	499	12,0%	768	8,1%
Trabzongaz	0	0,0%	0	0,0%	0	0,0%	0	0,0%
Yamangaz	0	0,0%	0	0,0%	0	0,0%	0	0,0%
Yeni Yücel	0	0,0%	0	0,0%	0	0,0%	0	0,0%
Yıldırım	0	0,0%	0	0,0%	0	0,0%	0	0,0%
Yurtgaz	0	0,0%	0	0,0%	423	10,2%	423	4,5%
Yücelgaz	0	0,0%	0	0,0%	0	0,0%	0	0,0%
TOPLAM	4.797	100%	483	100%	4.155	100%	9.435	100%

Tablo 3.98: Dağıtıcı şirketlerin Yozgat ili satışlarının ürün bazlı dağılımı

ÜRÜN Dağıtıcılar	Tüplü LPG		Dökme LPG		Otogaz		Toplam	
	Satış (ton)	Pazar Payı	Satış (ton)	Pazar Payı	Satış (ton)	Pazar Payı	Satış (ton)	Pazar Payı
Akçagaz	0	0,0%	0	0,0%	0	0,0%	0	0,0%
Akgaz	150	1,9%	1	0,2%	857	4,8%	1.008	3,8%
Akpet	0	0,0%	0	0,0%	1.784	10,0%	1.784	6,7%
Altıngaz	0	0,0%	0	0,0%	1.033	5,8%	1.033	3,9%
Anadolugaz	348	4,3%	0	0,0%	249	1,4%	597	2,2%
Antgaz	0	0,0%	0	0,0%	0	0,0%	0	0,0%
Argaz	0	0,0%	0	0,0%	0	0,0%	0	0,0%
Asgaz	0	0,0%	0	0,0%	0	0,0%	0	0,0%
Avgaz	0	0,0%	0	0,0%	0	0,0%	0	0,0%
Aygaz	2.226	27,5%	156	23,6%	1.270	7,1%	3.651	13,7%
Birgaz	35	0,4%	0	0,0%	418	2,3%	453	1,7%
Bizimgaz	437	5,4%	0	0,0%	619	3,5%	1.055	4,0%
BP Gaz	182	2,2%	0	0,0%	553	3,1%	735	2,8%
Class Gaz	0	0,0%	0	0,0%	127	0,7%	127	0,5%
Çelebi	0	0,0%	0	0,0%	0	0,0%	0	0,0%
Egepet	0	0,0%	0	0,0%	0	0,0%	0	0,0%
Erciyes	48	0,6%	1	0,1%	44	0,2%	92	0,4%
Ergaz	0	0,0%	0	0,0%	0	0,0%	0	0,0%
Erolgaz	0	0,0%	0	0,0%	0	0,0%	0	0,0%
Eurogaz	0	0,0%	0	0,0%	0	0,0%	0	0,0%
Gagaz	0	0,0%	0	0,0%	0	0,0%	0	0,0%
Gazmer	0	0,0%	0	0,0%	0	0,0%	0	0,0%
Gesan	0	0,0%	0	0,0%	0	0,0%	0	0,0%
Goldgaz	0	0,0%	0	0,0%	0	0,0%	0	0,0%
Güneş Gaz	0	0,0%	0	0,0%	0	0,0%	0	0,0%
Güneygaz	0	0,0%	0	0,0%	0	0,0%	0	0,0%
Güvenalgaz	0	0,0%	5	0,8%	64	0,4%	69	0,3%
Güvengaz	0	0,0%	0	0,0%	0	0,0%	0	0,0%
Habaş	0	0,0%	0	0,0%	303	1,7%	303	1,1%
Hasgaz	0	0,0%	0	0,0%	0	0,0%	0	0,0%
Hilaltüp	944	11,6%	306	46,3%	194	1,1%	1.444	5,4%
Hititgaz	0	0,0%	0	0,0%	59	0,3%	59	0,2%
Hizmetgaz	9	0,1%	0	0,0%	305	1,7%	315	1,2%
Hürgaz	0	0,0%	0	0,0%	100	0,6%	100	0,4%
İpragaz	1.257	15,5%	21	3,2%	1.760	9,8%	3.038	11,4%
Kalegaz	0	0,0%	0	0,0%	3	0,0%	3	0,0%
Karadeniz	0	0,0%	0	0,0%	108	0,6%	108	0,4%
Kongaz	0	0,0%	0	0,0%	0	0,0%	0	0,0%
Likitgaz	0	0,0%	0	0,0%	0	0,0%	0	0,0%
Margaz	0	0,0%	0	0,0%	0	0,0%	0	0,0%
Mavigöl	0	0,0%	0	0,0%	0	0,0%	0	0,0%
Milangaz	1.211	14,9%	0	0,0%	2.562	14,3%	3.773	14,1%
Mogaz	278	3,4%	132	20,0%	825	4,6%	1.235	4,6%
Nargaz	0	0,0%	0	0,0%	0	0,0%	0	0,0%
Netgaz	0	0,0%	0	0,0%	0	0,0%	0	0,0%
Ogaz	0	0,0%	0	0,0%	0	0,0%	0	0,0%
Oralgaz	0	0,0%	13	1,9%	1.316	7,3%	1.328	5,0%
Pamukkale	0	0,0%	0	0,0%	0	0,0%	0	0,0%
Pegagaz	0	0,0%	0	0,0%	0	0,0%	0	0,0%
Petrol Ofisi	0	0,0%	0	0,0%	93	0,5%	93	0,4%
Selçuk	0	0,0%	0	0,0%	0	0,0%	0	0,0%
Selgaz	5	0,1%	0	0,0%	438	2,4%	443	1,7%
Shell	0	0,0%	1	0,2%	0	0,0%	1	0,0%
Sorgun As	979	12,1%	26	3,9%	1.873	10,5%	2.878	10,8%
Şarkgaz	0	0,0%	0	0,0%	0	0,0%	0	0,0%
Şiringaz	0	0,0%	0	0,0%	95	0,5%	95	0,4%
Total	0	0,0%	0	0,0%	714	4,0%	714	2,7%
Trabzongaz	0	0,0%	0	0,0%	0	0,0%	0	0,0%
Yamangaz	0	0,0%	0	0,0%	0	0,0%	0	0,0%
Yeni Yücel	0	0,0%	0	0,0%	0	0,0%	0	0,0%
Yıldırım	0	0,0%	0	0,0%	158	0,9%	158	0,6%
Yurtgaz	0	0,0%	0	0,0%	0	0,0%	0	0,0%
Yücelgaz	0	0,0%	0	0,0%	0	0,0%	0	0,0%
TOPLAM	8.108	100%	661	100%	17.922	100%	26.692	100%

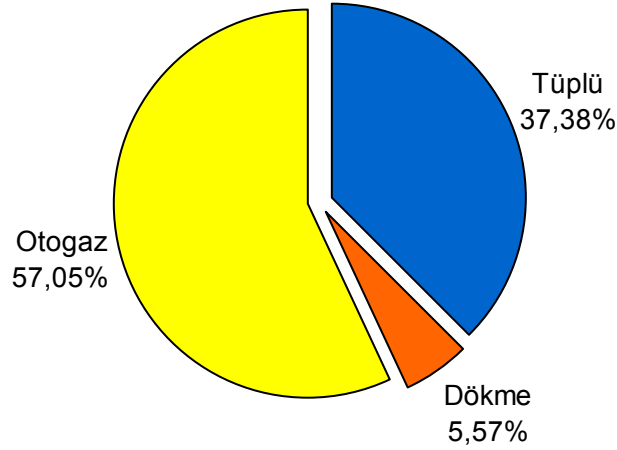
Tablo 3.99: Dağıtıcı şirketlerin Zonguldak ili satışlarının ürün bazlı dağılımı

ÜRÜN Dağıtıcılar	Tüplü LPG		Dökme LPG		Otogaz		Toplam	
	Satış (ton)	Pazar Payı	Satış (ton)	Pazar Payı	Satış (ton)	Pazar Payı	Satış (ton)	Pazar Payı
Akçagaz	775	5,2%	0	0,0%	217	1,4%	992	3,3%
Akgaz	0	0,0%	0	0,0%	0	0,0%	0	0,0%
Akpet	0	0,0%	0	0,0%	146	1,0%	146	0,5%
Altingaz	0	0,0%	0	0,0%	0	0,0%	0	0,0%
Anadolugaz	0	0,0%	0	0,0%	0	0,0%	0	0,0%
Antgaz	0	0,0%	0	0,0%	0	0,0%	0	0,0%
Argaz	0	0,0%	0	0,0%	0	0,0%	0	0,0%
Asgaz	0	0,0%	0	0,0%	0	0,0%	0	0,0%
Avgaz	0	0,0%	0	0,0%	0	0,0%	0	0,0%
Aygaz	6.976	46,8%	86	26,2%	3.487	22,8%	10.548	34,6%
Birgaz	0	0,0%	0	0,0%	0	0,0%	0	0,0%
Bizimgaz	0	0,0%	0	0,0%	0	0,0%	0	0,0%
BP Gaz	448	3,0%	0	0,0%	471	3,1%	919	3,0%
Class Gaz	0	0,0%	0	0,0%	0	0,0%	0	0,0%
Çelebi	0	0,0%	0	0,0%	0	0,0%	0	0,0%
Egepet	0	0,0%	0	0,0%	0	0,0%	0	0,0%
Erciyes	0	0,0%	0	0,0%	0	0,0%	0	0,0%
Ergaz	0	0,0%	0	0,0%	0	0,0%	0	0,0%
Erolgaz	0	0,0%	0	0,0%	0	0,0%	0	0,0%
Eurogaz	0	0,0%	0	0,0%	0	0,0%	0	0,0%
Gaggaz	0	0,0%	0	0,0%	0	0,0%	0	0,0%
Gazmer	0	0,0%	0	0,0%	0	0,0%	0	0,0%
Gesan	0	0,0%	0	0,0%	323	2,1%	323	1,1%
Goldgaz	0	0,0%	0	0,0%	0	0,0%	0	0,0%
Güneş Gaz	0	0,0%	0	0,0%	0	0,0%	0	0,0%
Güneygaz	0	0,0%	0	0,0%	890	5,8%	890	2,9%
Güvenalgaz	0	0,0%	0	0,0%	0	0,0%	0	0,0%
Güvengaz	0	0,0%	0	0,0%	0	0,0%	0	0,0%
Habaş	53	0,4%	0	0,0%	732	4,8%	785	2,6%
Hasgaz	0	0,0%	0	0,0%	0	0,0%	0	0,0%
Hilaltüp	0	0,0%	0	0,0%	0	0,0%	0	0,0%
Hititgaz	0	0,0%	0	0,0%	0	0,0%	0	0,0%
Hizmetgaz	0	0,0%	0	0,0%	0	0,0%	0	0,0%
Hürgaz	0	0,0%	0	0,0%	0	0,0%	0	0,0%
İpragaz	1.674	11,2%	158	48,2%	815	5,3%	2.646	8,7%
Kalegaz	0	0,0%	0	0,0%	0	0,0%	0	0,0%
Karadeniz	0	0,0%	0	0,0%	0	0,0%	0	0,0%
Kongaz	0	0,0%	0	0,0%	0	0,0%	0	0,0%
Likitgaz	0	0,0%	0	0,0%	0	0,0%	0	0,0%
Margaz	0	0,0%	0	0,0%	0	0,0%	0	0,0%
Mavigöl	0	0,0%	0	0,0%	0	0,0%	0	0,0%
Milangaz	3.258	21,9%	53	16,3%	4.302	28,1%	7.613	24,9%
Mogaz	1.196	8,0%	14	4,2%	4	0,0%	1.214	4,0%
Nargaz	0	0,0%	0	0,0%	0	0,0%	0	0,0%
Netgaz	0	0,0%	0	0,0%	0	0,0%	0	0,0%
Ogaz	0	0,0%	0	0,0%	0	0,0%	0	0,0%
Oralgaz	0	0,0%	0	0,0%	0	0,0%	0	0,0%
Pamukkale	0	0,0%	0	0,0%	0	0,0%	0	0,0%
Pegagaz	0	0,0%	0	0,0%	0	0,0%	0	0,0%
Petrol Ofisi	0	0,0%	0	0,0%	311	2,0%	311	1,0%
Selçuk	0	0,0%	0	0,0%	0	0,0%	0	0,0%
Selgaz	0	0,0%	0	0,0%	0	0,0%	0	0,0%
Shell	0	0,0%	0	0,0%	839	5,5%	839	2,8%
Sorgun As	0	0,0%	0	0,0%	0	0,0%	0	0,0%
Şarkgaz	0	0,0%	0	0,0%	0	0,0%	0	0,0%
Şiringaz	0	0,0%	0	0,0%	0	0,0%	0	0,0%
Total	526	3,5%	17	5,1%	2.674	17,5%	3.216	10,5%
Trabzongaz	0	0,0%	0	0,0%	0	0,0%	0	0,0%
Yamangaz	0	0,0%	0	0,0%	0	0,0%	0	0,0%
Yeni Yücel	0	0,0%	0	0,0%	0	0,0%	0	0,0%
Yıldırım	0	0,0%	0	0,0%	0	0,0%	0	0,0%
Yurtgaz	0	0,0%	0	0,0%	77	0,5%	77	0,3%
Yücelgaz	0	0,0%	0	0,0%	0	0,0%	0	0,0%
TOPLAM	14.904	100%	327	100%	15.290	100%	30.521	100%

3.3.4. Dağıtıcılar Arası Ticaret

Tablo 3.100: Toptan ticaretin ürün ve dönem bazında dağılımı

Ürün	Ocak-Mart		Nisan-Haziran		Temmuz-Eylül		Ekim-Aralık		Toplam	
	Satış (ton)	Pazar Payı	Satış (ton)	Pazar Payı	Satış (ton)	Pazar Payı	Satış (ton)	Pazar Payı	Satış (ton)	Pazar Payı
Tüplü	233.675	41,95%	233.718	38,46%	244.653	33,71%	240.650	36,54%	952.697	37,38%
Otogaz	37.992	6,82%	30.415	5,01%	35.612	4,91%	37.976	5,77%	141.995	5,57%
Dökme	285.392	51,23%	343.526	56,53%	445.436	61,38%	379.961	57,69%	1.454.316	57,05%
Toplam	557.059	100,00%	607.659	100,00%	725.702	100,00%	658.588	100,00%	2.549.008	100,00%



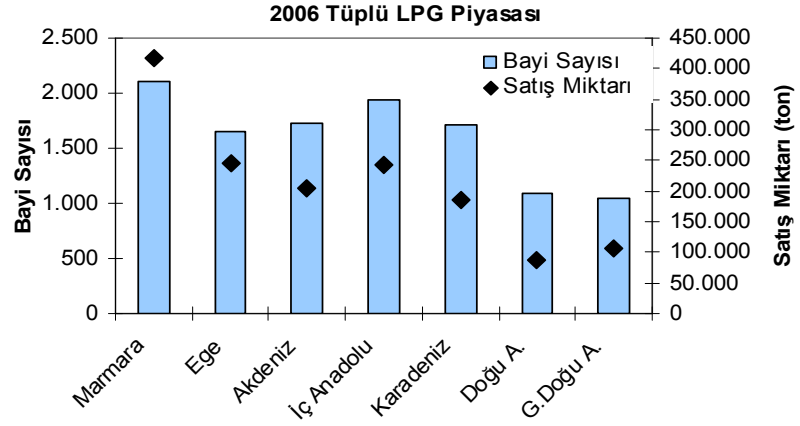
Şekil 3.20: Ürünlerin toptan LPG ticareti içindeki payları

2008 yılında dağıtım şirketleri arasındaki toptan ticaret miktarı, bir önceki yıla (2.152.444) göre yaklaşık 400.000 ton artarak, 2.549.008 ton olarak gerçekleşirken, tüplü LPG satışlarının oranı bir önceki yıl gerçekleşen % 41'lik orandan %37,38'e, dökme LPG satışlarının oranı % 6,8'dan %5,57'ye gerilemiş, otogaz LPG satışlarının oranı ise %52'den %57,05'e çıkmıştır.

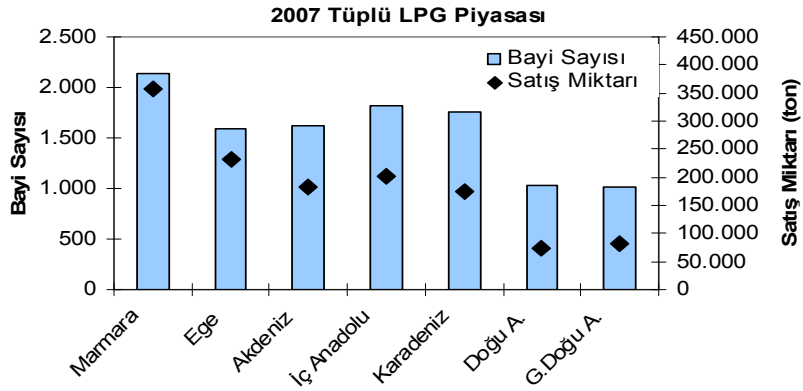
Dağıtıcılar arası gerçekleştirilen 2008 yılı toptan LPG ticaretinin, toplam piyasa ticareti içerisindeki yeri incelendiğinde ise; ürün bazlı satış oranlarına paralel bir ticaret yürütüldüğü görülmektedir.

3.4. Satış Miktarlarının Bölgesel Dağılımı

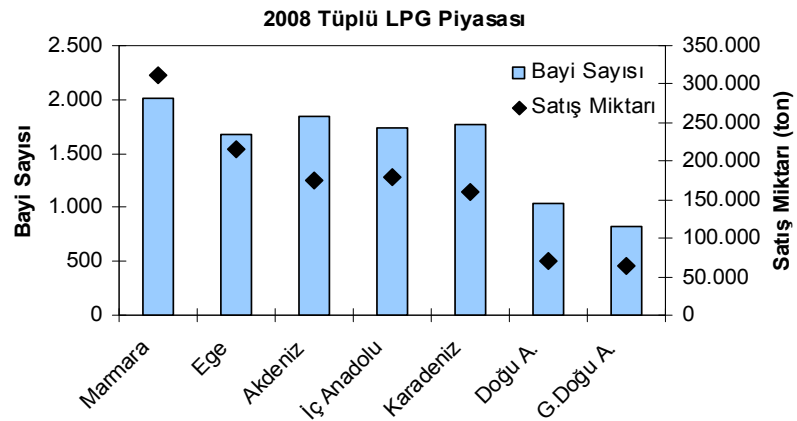
Ülkemiz LPG piyasasında, 2006,2007 ve 2008 yıllarına ait bayi sayıları ve satış miktarlarının bölgesel dağılımı Şekil 3.21-23'te gösterilmiştir.



(a)

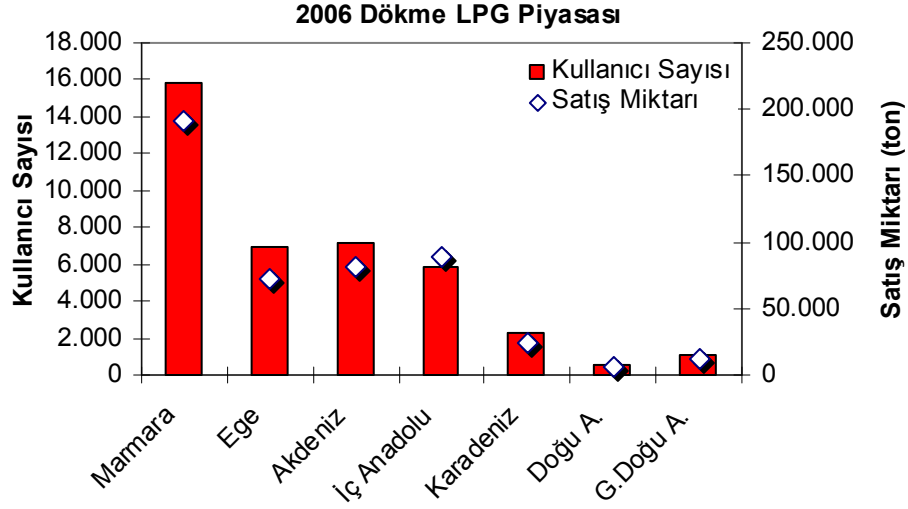


(b)

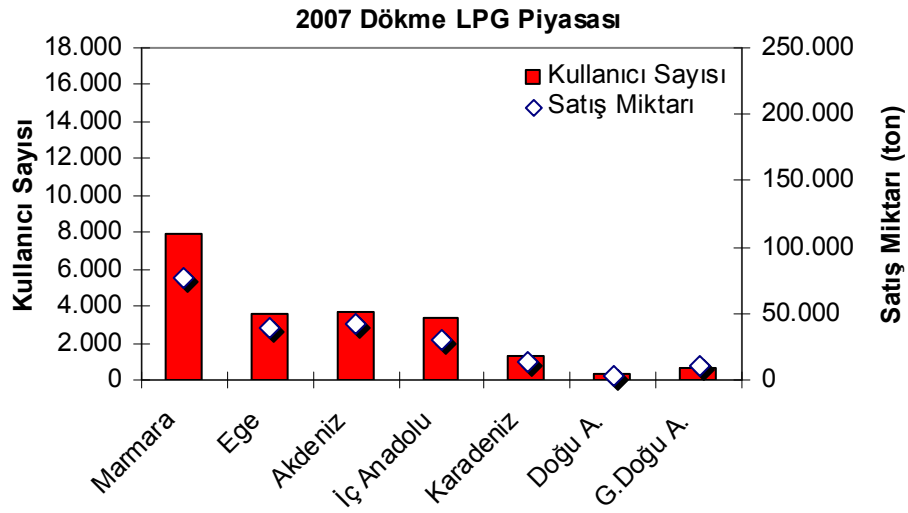


(c)

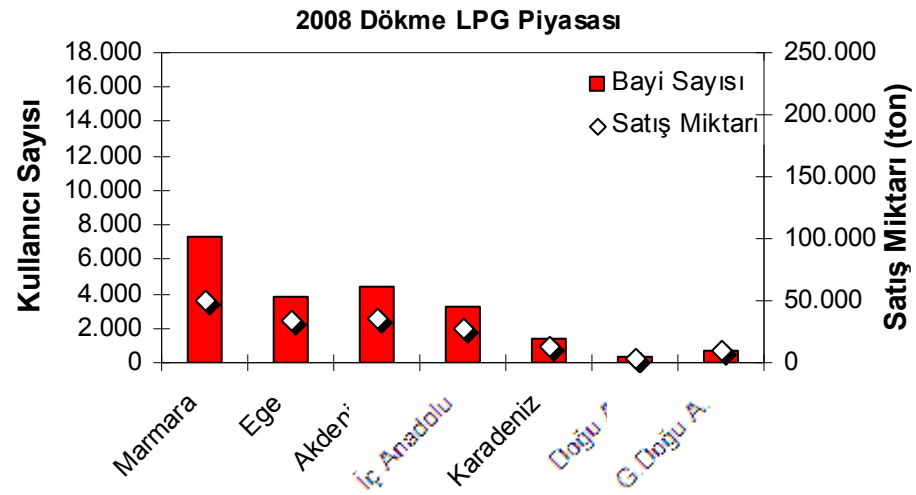
Şekil 3.21: Tüplü LPG piyasasında bayi sayıları ve satışların 2006 (a), 2007 (b) ve 2007 (c) yıllarındaki bölgesel dağılımı



(a)

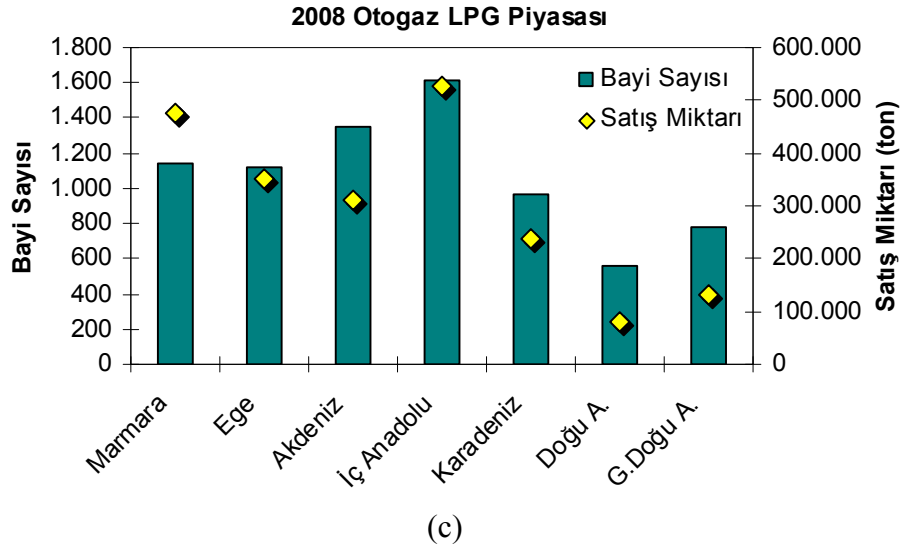
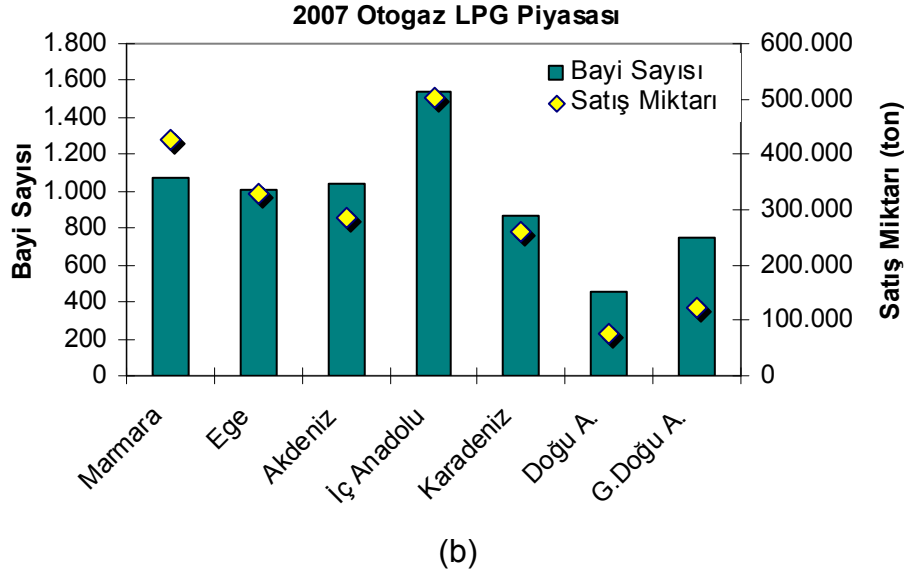
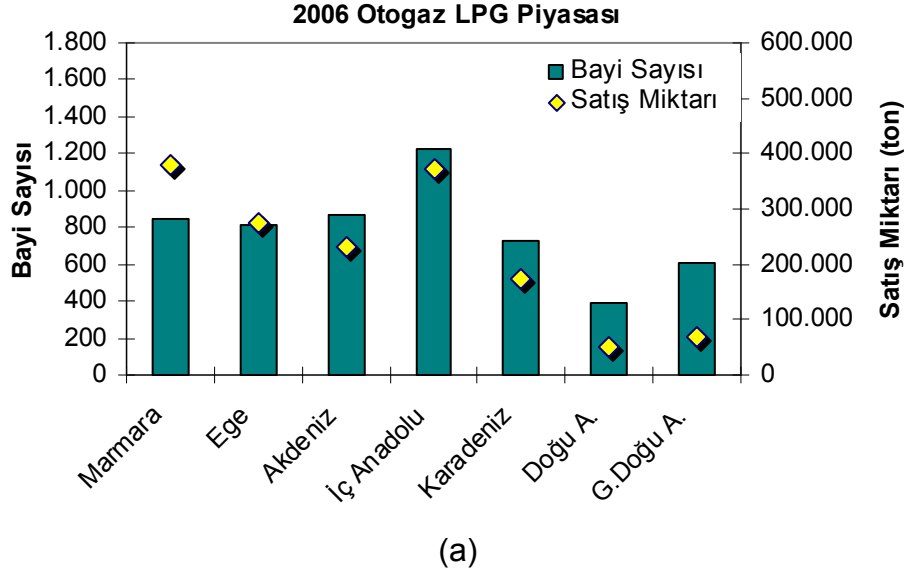


(b)



(c)

Şekil 3.22: Dökme LPG piyasasında bayi sayıları ve satışların 2006 (a), 2007 (b) ve 2007 (c) yıllarındaki bölgesel dağılımı



Şekil 3.23: Otogaz LPG piyasasında bayi sayıları ve satışların 2006 (a), 2007 (b) ve 2008 (c) yıllarındaki bölgesel dağılımı

4. EĐİTİM FAALİYETLERİ

5307 Sayılı Sıvılařtırılmıř Petrol Gazları (LPG) Piyasası Kanunu uyarınca hazırlanan Eđitim ve Sorumlu M d r Y netmelikleri geređi LPG sekt r nde alıřanları eđitime tabi tutulması ve eđitimsiz personel alıřtırılmaması esası getirilmiřtir. LPG sekt r nde alıřacak personelin 01.01.2009 tarihinden itibaren eđitim g rm ř ve belgesini almıř olması gerekmektedir. Bu kapsamda uyarınca yurt apında eđitime tabi tutulan personel sayıları ekteki tabloda g sterilmiřtir.

Tablo 4.1: 2008 yılı LPG piyasası eđitim faaliyetleri

Yetkili personel	Eđitim alan kiři sayısı
Sorumlu m�d�r	5.301
Tařıma personeli (Tanker ř�f�r�)	2.819
Dolum Personeli ve Otogaz Pompacıları	24.678
T�pl� LPG Dađıtım Personeli*	18.107
LPG Teknik Personeli	1.981
TOPLAM	52.886

*T pl  LPG bayilerinde alıřanların belge alma s resi 01.04.2009 tarihine kadar uzatılmıřtır.