

Sıvılaştırılmış Petrol Gazları (LPG) Piyasası Sektör Raporu **2014**



**T.C. ENERJİ PİYASASI
DÜZENLEME KURUMU**

**SIVILAŞTIRILMIŞ PETROL
GAZLARI (LPG) PİYASASI
2014 YILI SEKTÖR RAPORU**

Bu raporda yer alan tüm bilgi, tablo ve şekillerin her hakkı saklıdır.
Kaynak gösterilmeden kullanılamaz.

T.C. ENERJİ PİYASASI DÜZENLEME KURUMU
Strateji Geliştirme Dairesi Başkanlığı

ANKARA, 2015

Önemli Hatırlatma: Lisans sahibi firmalar, Enerji Piyasası Bildirim Yönetmeliğinin ilgili hükümleri çerçevesinde bildirim düzeltme talebinde bulunarak daha önce Kuruma sundukları verilerde düzeltme yapabilmektedir. Bu sebeple yayımlanan raporlar arasında veri farklılıkları olabilmektedir.

Başkanın Mesajı



Yurt içi ve yurt dışı kaynaklardan temin olunan sıvılaştırılmış petrol gazlarının (LPG) güvenli ve ekonomik olarak rekabet ortamı içerisinde kullanıcılara sunumuna ilişkin piyasa faaliyetlerinin şeffaf, eşitlikçi ve istikrarlı biçimde sürdürülmesi için gerekli düzenleme, yönlendirme, gözetim ve denetim faaliyetlerini yerine getiren Kurumumuz, 5307 sayılı Sıvılaştırılmış Petrol Gazları (LPG) Piyasası Kanunu ve Elektrik Piyasası Kanununda Değişiklik Yapılmasına Dair Kanun ve ilgili mevzuat kapsamında sektöre ilişkin verileri alarak raporlama faaliyetini yürütmektedir.

Kurum olarak piyasaya ilişkin tüm düzenleme ve denetim faaliyetlerimizde; etkinlik ve verimliliğin sağlanması, isabetli ve sağlıklı kararlar alınmasının temini hususunda doğru ve güvenilir piyasa bilgilerine sahip olma zorunluluğunun bilinci içerisinde, Kanunun yürürlüğe giriş tarihinden itibaren piyasa izleme ve piyasa verilerinin raporlanması faaliyetlerini büyük bir titizlikle ve belli bir sistem dahilinde sürdürmektedir. Ayrıca katılımcılık, kalitenin artırılması ve öngörülebilirliğin artırılması amaçları doğrultusunda tüm paydaşlarla sektöre dair bilgilendirme ve değerlendirme toplantıları yapılmaktadır.

Düzenlemeye esas doğru ve güvenilir piyasa bilgilerine sahip olma hedefi doğrultusunda yapılan çalışmalarda; Kanunun piyasa katılımcılarına getirmiş olduğu “Bildirim Yükümlülükleri” kapsamında alınan beyanlar temel bilgi kaynağı olarak kabul edilmiştir. Bu verilerin belli bir düzen ve sistem içerisinde tasnifi, işlenmesi, analizi ve raporlanması için “EPDK Bilişim Sistemleri (EBİS)” Kurumumuz tarafından hayata geçirilmiş, böylece gerek Kurumumuz gerek piyasa katılımcıları açısından büyük kolaylık ve aynı zamanda önemli zaman tasarrufu sağlanmıştır.

LPG'nin ithalatı ve üretiminden son kullanıcıya ulaşıncaya kadarki tüm piyasa faaliyetleri, ürün hareketleri ve ilgili tüm piyasa büyüklükleri Kurumumuz tarafından izlenmiş ve 2006 yılından itibaren sektör raporları titizlikle hazırlanmıştır. Kamuoyunun bilgisine sunulan bu çalışmada sektörün kendi stratejik planlaması için kullanabileceği bilgilerin de yer almasına özen gösterilmiştir.

Dokuzuncusu yayımlanan bu kapsamlı çalışma, ilgili kişi, kurum ve kuruluşların bilgisine sunulmakta olup bu ve benzeri çalışmalar Kurumumuzun görev, yetki ve sorumluluk alanı içerisinde bundan sonra da devam edecektir. Gerek ulusal gerek ise uluslararası kuruluşlar tarafından temel veri olarak alınan bu rapordaki bilgilerin piyasanın geleceğine ilişkin yapılacak projeksiyonlara ve akademik çalışmalara referans doküman olacağına inanıyoruz.

Bildirim yükümlülükleri kapsamında gösterdikleri duyarlılık ve katılımcı yaklaşımlarından ötürü sektörde faaliyet gösteren firmalar ve sektör temsilcileri ile bu raporun hazırlanmasında emeği geçen Kurumumuz personelini kutlar, bu çalışmanın ilgili tüm kişi, kurum ve kuruluşlara faydalı olmasını temenni ederim.

Mustafa YILMAZ
Kurum Başkanı

Yönetici Özeti

> Üretim

- ✓ Rafinerici lisansı sahiplerinin, 2014 yılı toplam LPG üretimi 2013 yılına göre 34.968 ton azalarak 698.385 ton olmuştur.

> İthalat

- ✓ Rafinerici ve dağıtıcı lisansı sahiplerince 2014 yılında yapılan LPG ithalatı, geçen yıla göre %1,4 artarak 3.132.605 ton olmuştur.
- ✓ 2014 yılında 17 farklı ülkeden/bölgeden LPG ithalatı yapılmış olup, en çok ithalat yapılan ilk 5 ülke Cezayir, Rusya, Kazakistan, Norveç ve Ukrayna olmuştur.

> İhracat

- ✓ Rafinerici ve dağıtıcı lisansı sahiplerince 2014 yılında yapılan LPG ihracatı, geçen yıla göre %39,2 artarak 111.382 ton olmuştur.
- ✓ 2014 yılında en çok ihracat yapılan ülke sıralamasına göre İsviçre, KKTC, Singapur ve Türkiye Serbest Bölge olmak üzere 4 farklı ülkeye/bölgeye LPG ihracatı gerçekleştirilmiştir.

> Yurtiçi Satışlar

- ✓ Dağıtıcı lisansı sahiplerince 2014 yılında 800.949 ton tüplü LPG, 84.632 ton dökme LPG, 2.838.408 ton otogaz LPG olmak üzere toplam 3.723.989 ton LPG satışı yapılmıştır.
- ✓ 2014 yılı satış rakamları bir önceki yılın satış rakamları ile karşılaştırıldığında, tüplü LPG satışı %4,8 azalmış, dökme LPG satışı %11,2 azalmış ve otogaz satışı %4 artmış olup, toplam LPG satışı %1,64 artmıştır.
- ✓ 2014 yılında tüplü LPG %21,5, dökme LPG %2,3 ve otogaz %76,2 pazar payına sahip olmuştur.
- ✓ Dağıtıcı lisansı sahiplerince 2014 yılında 61.263 ton Standardize LPG satışı yapılmıştır.

2014 YILI LPG PİYASASI GENEL GÖRÜNÜMÜ

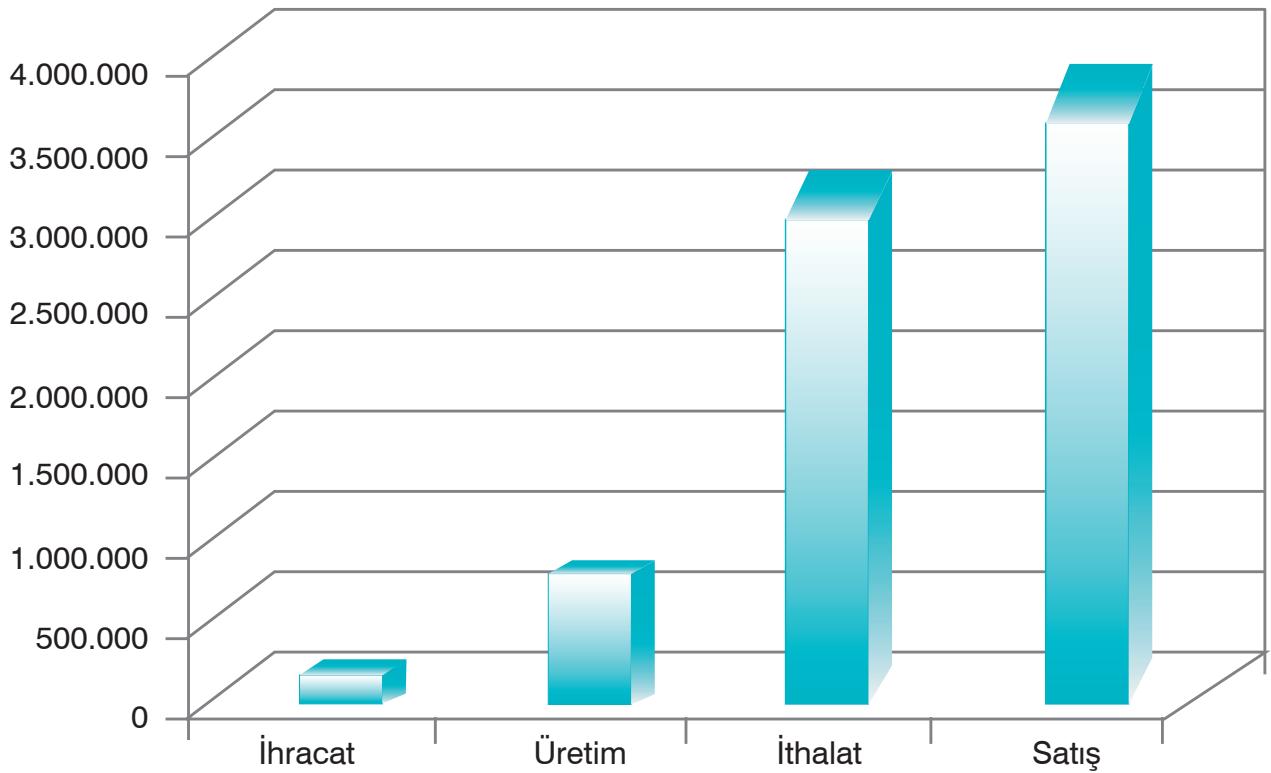
2014 Yılı LPG İthalat-İhracat-Üretim-Satış Miktarları ve Oranları

Üretim (ton)	Satış* (ton)	İthalat (ton)	İhracat (ton)	Üretim/satış (%)	Üretim/ithalat (%)	İhracat/ithalat (%)
698.385	3.785.252	3.132.605	111.382	18,5	22,3	3,6

*Standardize LPG dahil toplam satış

2014 Yılı LPG Arz Miktarları ve Oranları

Üretim (ton)	İthalat (ton)	Toplam arz (ton)	Üretim/toplam arz (%)	İthalat/toplam arz (%)
698.385	3.132.605	3.830.991	18,2	81,8



2014 Yılı LPG İthalat-İhracat-Üretim-Satış Miktarları

İÇİNDEKİLER

1. LPG ÜRETİMİ	1
2. YURT DIŞI LPG TİCARETİ.....	4
2.1. İthalat.....	4
2.2. İhracat.....	9
3. YURT İÇİ LPG TİCARETİ.....	11
3.1. Ürün Türüne Göre LPG Satışları	11
3.2. Dağıtıcılara Göre LPG Satışları.....	15
3.2.1. İllere Göre LPG Satışları.....	22
İstanbul.....	26
Ankara	29
İzmir.....	32
3.2.2. Dağıtıcılar Arası LPG Ticareti	35
3.3. LPG Piyasasında Rekabet Durumu.....	38
4. LPG FİYATLARI	39
4.1. 2014 Yılı Uluslararası Piyasalarda Ürün Fiyatlarının Seyri	39
4.2. 2014 Yılı LPG (Otogaz) Fiyat Oluşumu (İstanbul Avrupa Yakası)	40
5. TÜM İLLER BAZINDA 2014 YILI LPG SATIŞLARININ DAĞITICILARA VE ÜRÜN TÜRLERİNE GÖRE AYRINTILI DAĞILIMI	42

TABLolar LİSTESİ

Tablo 1.1:	2014 Yılı LPG Üretiminin Ürün ve Dönem Bazında Dağılımı	1
Tablo 1.2:	2010-2014 Yılları LPG Üretim Miktarlarının Rafinerilere Göre Dağılımı (ton)	3
Tablo 2.1:	2013-2014 Yılları İthalat Miktarlarının Menşei Ülkelere Göre Dağılımı	4
Tablo 2.2:	2006-2014 Yılları Ülkelere Göre LPG İthalat Miktarları (ton)	6
Tablo 2.3:	2014 Yılı LPG İthalatının Lisans Sahiplerine Göre Dağılımı	7
Tablo 2.4:	2014 Yılında İthal Edilen Ürünler	8
Tablo 2.5:	2014 Yılı LPG İthalatının İthalatın Yapıldığı Gümrük Müdürlüklerine Göre Dağılımı	8
Tablo 2.6:	2013-2014 Yıllarında İhracat Yapılan Ülkeler	9
Tablo 2.7:	2006-2014 Yılları Ülkelere Göre LPG İhracat Miktarları (ton)	10
Tablo 2.8:	2014 Yılı LPG İhracatının İhracatın Yapıldığı Gümrük Müdürlükleri Bazında Dağılımı	10
Tablo 3.1:	2006-2014 Yılları Arasında LPG Satışının Ürün Türlerine Göre Dağılımı	11
Tablo 3.2:	2014 Yılı LPG Satışlarının Ürün Türüne Göre Dönemsel Dağılımı*	12
Tablo 3.3:	2014 Yılı Standardize LPG Satışlarının Dağıtıcılara Göre Dağılımı	14
Tablo 3.4:	2014 Yılı LPG Satışlarının Dağıtıcılara ve Dönemlere Göre Dağılımı	15
Tablo 3.5:	Yıllara Göre LPG Piyasasında Faaliyet Gösteren İlk On Şirketin Pazar Payları (%) ..	18
Tablo 3.6:	Yıllara Göre Otogaz LPG Piyasasında Faaliyet Gösteren İlk On Şirketin Otogaz Pazar Payları(%)	19
Tablo 3.7:	2014 Yılı LPG Satışlarının Dağıtıcılara ve Ürün Türlerine Göre Dağılımı	20
Tablo 3.8:	2014 Yılı LPG Satışlarının İllere Göre Dönemsel Bazda Dağılımı	22
Tablo 3.9:	2014 Yılı LPG Satışlarının İllere Göre Ürün Bazında Dağılımı	24
Tablo 3.10:	Dağıtıcı Şirketlerin 2014 Yılı İstanbul İli LPG Satışlarının Dönemsel Dağılımı	26
Tablo 3.11:	İstanbul İli 2014 Yılı LPG Satışlarının Ürün Bazında Dönemsel Dağılımı	27
Tablo 3.12:	Dağıtıcı Şirketlerin 2014 Yılı Ankara İli LPG Satışlarının Dönemsel Dağılımı	29
Tablo 3.13:	2014 Yılı Ankara İli LPG Satışlarının Ürün Bazında Dönemsel Dağılımı	30
Tablo 3.14:	Dağıtıcı Şirketlerin 2014 Yılı İzmir İli LPG Satışlarının Dönemsel Dağılımı	32
Tablo 3.15:	İzmir İli 2014 Yılı LPG Satışlarının Ürün Bazında Dönemsel Dağılımı	33
Tablo 3.16:	2014 Yılı Toptan Ticaretin Ürün ve Dönem Bazında Dağılımı	35
Tablo 3.17:	2014 Yılı Toptan LPG Ticaretinin Dağıtıcı ve Ürün Bazında Dağılımı	36

Tablo 4.1: Otogaz Fiyat Oluşumu (TL/LT).....	40
Tablo 5.1: Adana	42
Tablo 5.2: Adıyaman	43
Tablo 5.3: Afyonkarahisar	44
Tablo 5.4: Ağrı	45
Tablo 5.5: Aksaray.....	46
Tablo 5.6: Amasya.....	47
Tablo 5.7: Ankara	48
Tablo 5.8: Antalya.....	49
Tablo 5.9: Ardahan.....	49
Tablo 5.10: Artvin	50
Tablo 5.11: Aydın	51
Tablo 5.12: Balıkesir.....	52
Tablo 5.13: Bartın	53
Tablo 5.14: Batman	54
Tablo 5.15: Bayburt.....	54
Tablo 5.16: Bilecik.....	55
Tablo 5.17: Bingöl	55
Tablo 5.18: Bitlis.....	56
Tablo 5.19: Bolu	57
Tablo 5.20: Burdur	58
Tablo 5.21: Bursa	59
Tablo 5.22: Çanakkale	60
Tablo 5.23: Çankırı	61
Tablo 5.24: Çorum	62
Tablo 5.25: Denizli.....	63
Tablo 5.26: Diyarbakır	64
Tablo 5.27: Düzce	65
Tablo 5.28: Edirne	66
Tablo 5.29: Elazığ.....	67

Tablo 5.30: Erzincan	68
Tablo 5.31: Erzurum.....	69
Tablo 5.32: Eskişehir.....	70
Tablo 5.33: Gaziantep.....	71
Tablo 5.34: Giresun.....	72
Tablo 5.35: Gümüşhane.....	72
Tablo 5.36: Hakkari.....	73
Tablo 5.37: Hatay.....	73
Tablo 5.38: Iğdır.....	74
Tablo 5.39: Isparta.....	74
Tablo 5.40: İçel.....	75
Tablo 5.41: İstanbul.....	76
Tablo 5.42: İzmir.....	77
Tablo 5.43: Kahramanmaraş.....	78
Tablo 5.44: Karabük.....	79
Tablo 5.45: Karaman.....	80
Tablo 5.46: Kars.....	81
Tablo 5.47: Kastamonu.....	82
Tablo 5.48: Kayseri.....	83
Tablo 5.49: Kırıkkale.....	84
Tablo 5.50: Kırklareli.....	85
Tablo 5.51: Kırşehir.....	86
Tablo 5.52: Kilis.....	86
Tablo 5.53: Kocaeli.....	87
Tablo 5.54: Konya.....	88
Tablo 5.55: Kütahya.....	89
Tablo 5.56: Malatya.....	90
Tablo 5.57: Manisa.....	91
Tablo 5.58: Mardin.....	92
Tablo 5.59: Muğla.....	93

Tablo 5.60: Muş.....	94
Tablo 5.61: Nevşehir	95
Tablo 5.62: Niğde.....	96
Tablo 5.63: Ordu	99
Tablo 5.64: Osmaniye	98
Tablo 5.65: Rize.....	99
Tablo 5.66: Sakarya	100
Tablo 5.67: Samsun	101
Tablo 5.68: Siirt	102
Tablo 5.69: Sinop	102
Tablo 5.70: Sivas.....	103
Tablo 5.71: Şanlıurfa	104
Tablo 5.72: Şırnak	105
Tablo 5.73: Tekirdağ.....	105
Tablo 5.74: Tokat.....	106
Tablo 5.75: Trabzon	107
Tablo 5.76: Tunceli	107
Tablo 5.77: Uşak	108
Tablo 5.78: Van	109
Tablo 5.79: Yalova	110
Tablo 5.80: Yozgat.....	111
Tablo 5.81: Zonguldak	112

ŞEKİLLER LİSTESİ

Şekil 1.1:	2014 Yılı LPG Üretimine Rafinerilere Göre Dağılımı.....	1
Şekil 1.2:	2013-2014 Yılları LPG Üretim Miktarlarının Karşılaştırılması	2
Şekil 2.1:	2014 Yılı LPG İthalatının Ülkelere Göre Dağılımı.....	5
Şekil 2.2:	2014 Yılı LPG İthalatının Aylara Göre Dağılımı.....	7
Şekil 2.3:	2013-2014 Yılları LPG İthalat Miktarları Karşılaştırması.....	8
Şekil 2.4:	2014 Yılı LPG İhracatının Ülkelere Göre Dağılımı	9
Şekil 3.1:	LPG Satışının 2006-2014 Yılları Arası Dağılımı.....	12
Şekil 3.2:	2014 Yılı LPG Satışlarının Ürün Bazında Dağılımı.....	13
Şekil 3.3:	LPG Satışının Ürün Bazında Dönemsel Değişimi	13
Şekil 3.4:	2014 Yılında Dağıtım Şirketlerinin Pazar Payları	17
Şekil 3.5:	Dağıtıcıların İstanbul İli Pazar Payları	27
Şekil 3.6:	İstanbul İli 2014 Yılı LPG Satışlarının Ürün Bazında Dağılımı	28
Şekil 3.7:	2014 Yılı İstanbul İli Dönemsel Bazda Ürün Satışları	28
Şekil 3.8:	Dağıtıcıların Ankara İli Pazar Payları.....	30
Şekil 3.9:	Ankara İli LPG Satışlarının Ürün Bazında Dağılımı	31
Şekil 3.10:	2014 Yılı Ankara İli Dönemsel Bazda Ürün Satışları	31
Şekil 3.11:	Dağıtıcıların İzmir İli Pazar Payları	33
Şekil 3.12:	İzmir İli Ürün Bazında Pazar Payları	34
Şekil 3.13:	2014 Yılı İzmir İli Dönemsel Bazda Ürün Satışları.....	34
Şekil 3.14:	Ürünlerin Toptan LPG Ticareti İçindeki Payları	35
Şekil 4.1:	LPG (\$/Ton) ve Brent (Dtd-\$/Varil) Fiyat Seyri	39
Şekil 4.2:	2014 Yılı LPG ve Brent (Dtd) Seyri (TL/LT).....	39
Şekil 4.3:	Yurt İçi Otogaz Fiyat Oluşumu	40

1

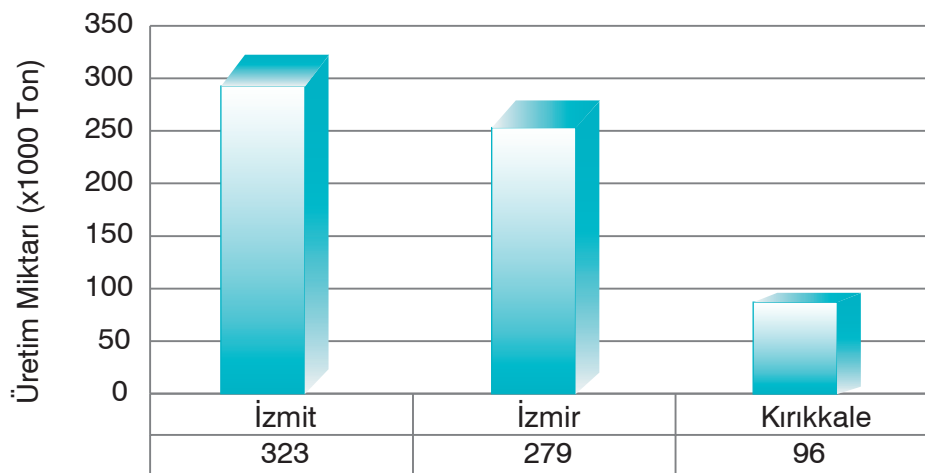
LPG Üretimi

2014 yılında ülkemizde gerçekleştirilen 698.385 ton LPG üretiminin tamamı karışım LPG'dir.

Tablo 1.1: 2014 Yılı LPG Üretiminin Ürün ve Dönem Bazında Dağılımı

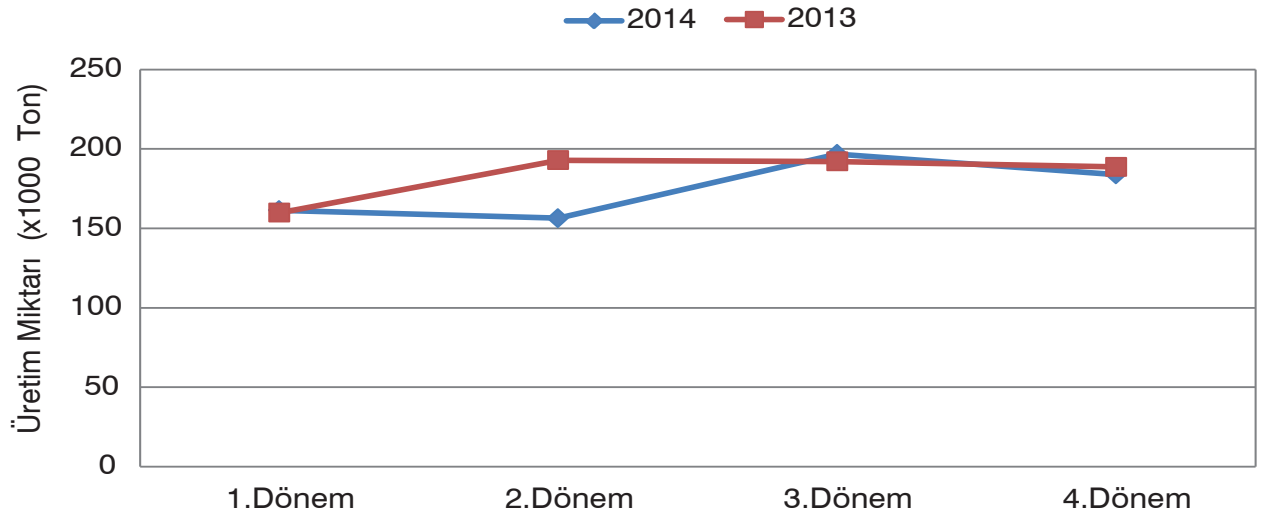
Ürünler	Ocak-Mart		Nisan-Haziran		Temmuz-Eylül		Ekim-Aralık		Toplam	
	Miktar (ton)	Oran (%)	Miktar (ton)	Oran (%)	Miktar (ton)	Oran (%)	Miktar (ton)	Oran (%)	Miktar (ton)	Oran (%)
Karışım LPG	161.335	100,00	156.348	100,00	196.816	100,00	183.886	100,00	698.385	100,00
Bütan	0	0,00	0	0,00	0	0,00	0	0,00	0	0,00
Propan	0	0,00	0	0,00	0	0,00	0	0,00	0	0,00
Toplam	161.335	100	156.348	100	196.816	100	183.886	100	698.385	100

2014 yılında gerçekleştirilen LPG üretiminin rafinerilere göre dağılımına bakıldığında, yaklaşık 323 bin tonluk üretimin İzmit, 279 bin tonluk üretimin İzmir, 96 bin tonluk üretimin ise Kırıkkale Rafinerisi'nde gerçekleştiği görülmektedir.



Şekil 1.1: 2014 Yılı LPG Üretiminin Rafinerilere Göre Dağılımı

2014 yılında gerçekleştirilen toplam 698.385 ton LPG üretiminin 161.335 tonluk kısmı ilk üç aylık dönemde, 156.348 tonluk kısmı ikinci üç aylık dönemde, 196.816 tonluk kısmı üçüncü üç aylık dönemde, 183.886 tonluk kısmı ise dördüncü üç aylık dönemde gerçekleşmiştir. Bir önceki yıl ile 2014 yılı üretimini karşılaştırdığımızda; 2014 yılı üretiminin bir önceki yılda gerçekleştirilen üretim miktarından 34.968 ton az olduğu görülmektedir. 2014 yılı üretimi bir önceki yılının üretimine göre; birinci ve üçüncü dönemde sırasıyla %1 ve %2 artmış, ikinci ve dördüncü dönemde sırasıyla %19 ve %3 azalmıştır. 2014 yılı üretimi 2013 yılı üretimine göre toplamda %5 azalmıştır.



Şekil 1.2: 2013-2014 Yılları LPG Üretim Miktarlarının Karşılaştırılması

Tablo 1.2: 2010-2014 Yılları LPG Üretim Miktarlarının Rafinerilere Göre Dağılımı (ton)

Yıllar	Rafineri Adı	Ürün Türü		
		Karışım LPG	Bütan	Propan
2010	İzmit	311.040	0	0
	İzmir	257.940	0	0
	Kırıkkale	82.200	0	0
	Toplam	651.180	0	0
2011	İzmit	348.038	0	0
	İzmir	297.950	0	0
	Kırıkkale	93.433	0	0
	Toplam	739.421	0	0
2012	İzmit	389.462	0	0
	İzmir	302.008	0	0
	Kırıkkale	81.343	0	0
	Toplam	772.813	0	0
2013	İzmit	387.883	0	0
	İzmir	257.277	0	0
	Kırıkkale	88.193	0	0
	Toplam	733.353	0	0
2014	İzmit	323.280	0	0
	İzmir	278.975	0	0
	Kırıkkale	96.130	0	0
	Toplam	698.385	0	0

2

Yurt Dışı LPG Ticareti

2.1. İthalat

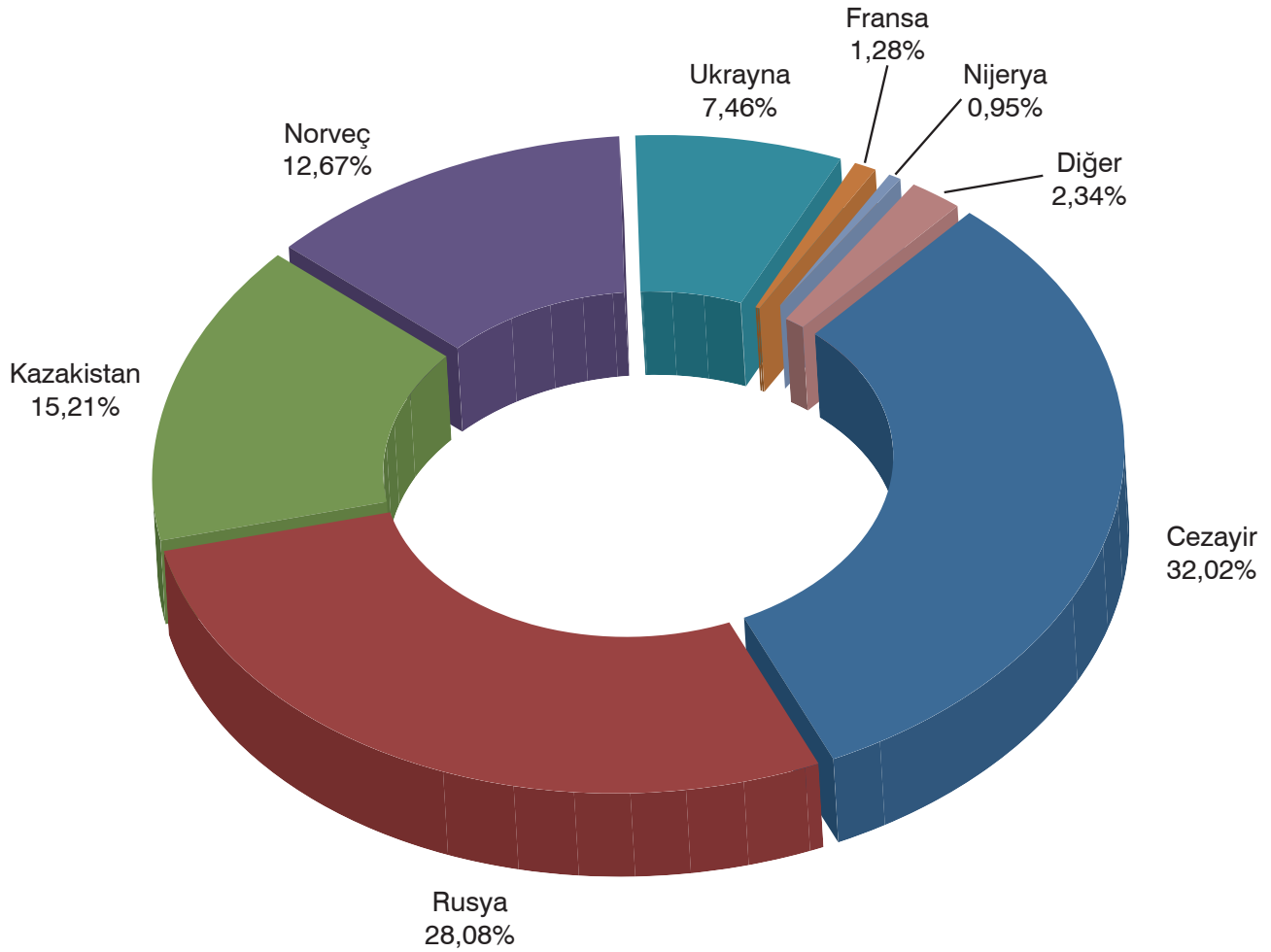
Dağıtım şirketleri ve TÜPRAŞ'tan alınan ithalat beyanı bildirimlerine göre, 2014 yılında 17 farklı ülkeden/bölgeden toplam 3.132.605 ton LPG ithal edilmiştir. En çok ithalat yapılan ülkeler sırasıyla Cezayir, Rusya, Kazakistan, Norveç ve Ukrayna'dır.

Tablo 2.1: 2013-2014 Yılları İthalat Miktarlarının Menşei Ükelere Göre Dağılımı

	İthalat miktarı (ton)		Değişim (%)
	2013	2014	
CEZAYİR	762.514	1.002.940	31,5
RUSYA	862.863	879.661	1,9
KAZAKİSTAN	494.108	476.317	-3,6
NORVEÇ	493.845	396.783	-19,7
UKRAYNA	287.890	233.705	-18,8
FRANSA	11.383	40.173	252,9
NİJERYA	39.849	29.683	-25,5
GÜRCİSTAN	0	19.632	-
ROMANYA	7.733	16.199	109,5
LİBYA	54.946	12.002	-78,2
İTALYA	40.050	9.535	-76,2
A.B.D.	0	5.201	-
MALTA	0	4.990	-
ALMANYA	10.969	2.999	-72,7
TUNUS	0	1.120	-
TÜRKİYE*	0	1.000	-
MISIR	0	665	-
ANGOLA	17.097	0	-100,0
PORTEKİZ	4.943	0	-100,0
TOPLAM	3.088.190	3.132.605	1,4

*Serbest bölgelerden yapılan alışlar.

Bir önceki yıla göre toplam ithalat miktarında yaklaşık %1,4'lük bir artış yaşanırken, ilk 5 tedarikçi ülkeden yapılan ithalatta; Cezayir'de %31,5 ve Rusya'da %1,9 oranında bir artış, Kazakistan'da %3,6, Norveç'te %19,7 ve Ukrayna'da %18,8 oranında bir azalış yaşandığı görülmektedir.



Şekil 2.1: 2014 Yılı LPG İthalatının Ülkelere Göre Dağılımı

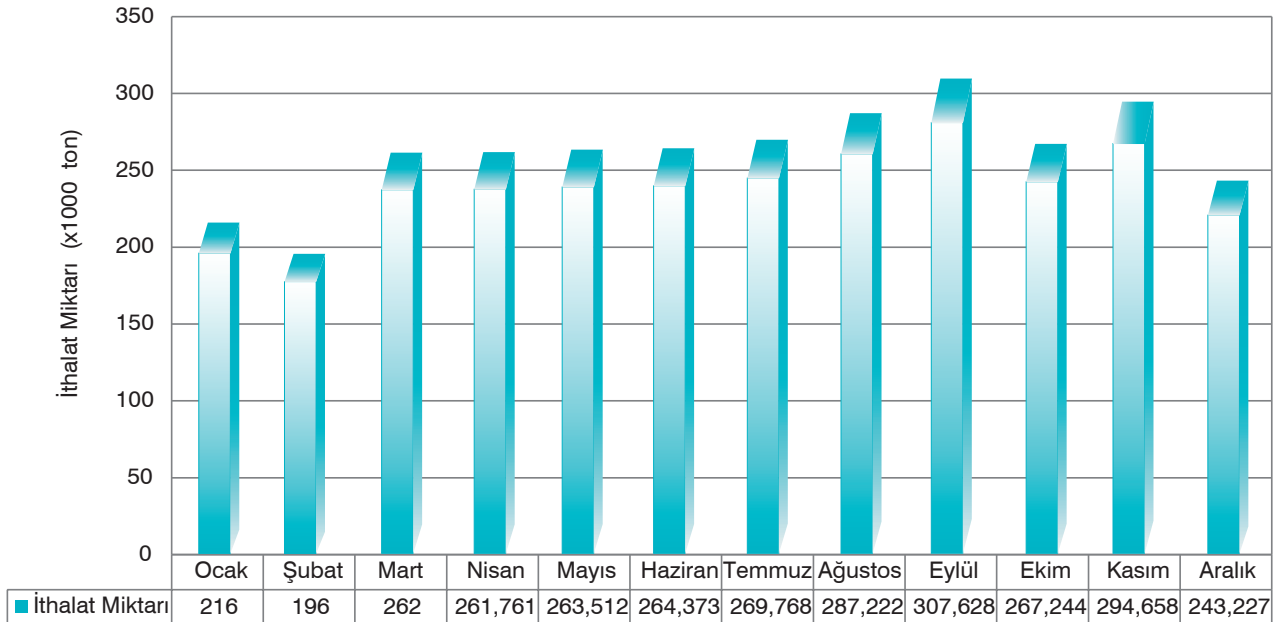
Tablo 2.2: 2006-2014 Yılları Ülkelere Göre LPG İthalat Miktarları (ton)

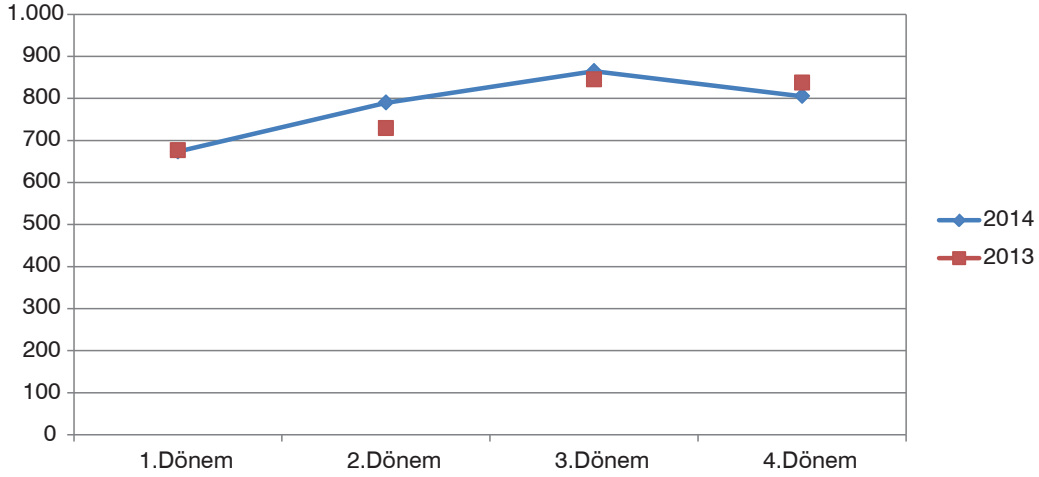
Ülke	2006	2007	2008	2009	2010	2011	2012	2013	2014
A.B.D.	0	0	0	0	0	0	0	0	5.201
Almanya	0	3.900	0	18.734	3.193	18.945	883	10.969	2.999
Angola	0	0	20.668	0	0	0	0	17.097	0
Arjantin	0	19.932	0	0	0	0	0	0	0
Azerbaycan	0	0	0	0	4.076	0	0	0	0
B.A.E	165.040	88.027	110.604	0	0	57.460	0	0	0
Bahreyn	0	0	0	5.011	0	0	0	0	0
Cezayir	858.091	1.182.744	1.397.361	1.113.727	1.168.090	971.233	878.224	762.514	1.002.940
Ekvator Ginesi	50.455	76.646	1.000	0	0	383	0	0	0
Fransa	9.824	4.461	15.091	8.396	16.470	26.241	12.655	11.383	40.173
Gürcistan	2.676	0	500	0	1.000	0	0	0	19.632
Isle of Man	2.800	0	0	0	0	0	0	0	0
İngiltere	56.286	29.405	0	0	31.145		0	0	0
İran	0	72.233	0	44.752	0	0	0	0	0
İsveç	0	0	0	0	3.808	0	0	0	0
İsviçre	0	0	0	0	15.137	1.800	0	0	0
İtalya	63.434	0	0	0	0	0	0	0	0
İtalya	0	44.282	17.394	31.814	12.998	3.080	22.603	40.050	9.535
Katar	61.571	0	0	0	49.506	45.415	0	0	0
Katar	0	2.500	36.859	0	0	0	0	0	0
Kazakistan	223.459	247.647	230.218	393.236	543.344	567.438	455.210	494.108	476.317
Libya	268.444	217.449	271.321	131.139	51.467	0	81.136	54.946	12.002
Lübnan	0	0	0	4.284	0	0	0	0	0
Malta	0	0	0	0	0	0	0	0	4.990
Mısır	8.068	16.796	10.205	1.260	1.381	0	0	0	665
Nijerya	126.308	181.513	55.452	172.292	169.791	259.032	200	39.849	29.683
Norveç	505.545	299.363	312.682	616.769	395.959	311.681	541.664	493.845	396.783
Portekiz	0	0	0	0	0	0	0	4.943	0
Romanya	0	0	0	3.085	2.987	0	0	7.733	16.199
Rusya	236.775	170.239	204.455	428.852	528.217	591.904	761.946	862.863	879.661
Suudi Arabistan	137.756	127.433	17.281	3.101	3.791	56.452	15.438	0	0
Trinidad	0	0	14.983	0	0	0	0	0	0
Tunus	0	0	0	0	0	0	0	0	1.120
Türkiye	0	0	0	0	0	0	0	0	1.000
Türkmenistan	0	154	0	0	0	0	0	0	0
Ukrayna	12.738	40.866	45.512	108.151	89.401	109.271	229.106	287.890	233.705
Venezuela	24.356	0	0	0	0		0	0	0
Yunanistan	4.107	0	0	1.655	5.290	27.614	14	0	
Toplam	2.817.733	2.825.590	2.761.586	3.086.258	3.097.051	3.047.949	2.999.079	3.088.190	3.132.605

Tablo 2.3: 2014 Yılı LPG İthalatının Lisans Sahiplerine Göre Dağılımı

	2014	
	İthalat miktarı (ton)	Pay (%)
AYGAZ	1.308.570	41,77
MİLANGAZ	668.170	21,33
İPRGAZ	438.547	14,00
OMV PETROL OFİSİ	291.680	9,31
TOTAL	159.055	5,08
PET GAZ	94.115	3,00
HABAŞ	90.712	2,90
AKPET	34.516	1,10
GESAN	21.786	0,70
ARGAZ	9.117	0,29
AVGAZ	6.919	0,22
EUROGAZ	3.775	0,12
YAMAN GAZ	1.679	0,05
ERGAZ	1.400	0,04
BP GAZ	850	0,03
MİRGAZ	705	0,02
ÇELEBİ	665	0,02
MAVİGÖL	344	0,01
TOPLAM	3.132.605	100

2014 yılı içerisinde ithalat miktarları aylık bazda incelendiğinde Mart, Nisan, Mayıs, Haziran, Temmuz, Ağustos, Eylül, Ekim ve Kasım aylarında ithalatın 250.000 tonun üzerinde gerçekleştiği görülmektedir. Aylık en yüksek ithalat miktarı 307,628 ton ile Eylül ayında gerçekleşmiştir.

**Şekil 2.2: 2014 Yılı LPG İthalatının Aylara Göre Dağılımı**



Şekil 2.3: 2013-2014 Yılları LPG İthalat Miktarları Karşılaştırması

2013 yılında Dağıtım şirketleri ve TÜPRAŞ tarafından toplam 3.088.190 ton LPG ithalatı yapılmıştır. 2014 yılında bu rakam 3.132.605 ton olarak gerçekleşmiştir. Bu miktarın büyük bir bölümü Karışım LPG olarak serbest dolaşıma girmiştir.

Tablo 2.4: 2014 Yılında İthal Edilen Ürünler

GTİP Kodu	Ürün Adı	Miktar (ton)
2711.19.00.00.11	Karışım LPG	3.033.126
2711.12.11.00.00	Propan (min %99)	23.256
2711.12.94.00.00	Propan (min%90-99)	76.223
2711.13.97.00.00	Bütan	0
Toplam		3.132.605

2014 yılında ithal edilen LPG'nin yaklaşık %35'i Kocaeli Gümrük Müdürlüğü'nden, %34,5'i İsdemir Gümrük Müdürlüğü'nden, % 14,3'ü Aliğa Gümrük Müdürlüğü'nden, %5,5'i Samsun Gümrük Müdürlüğü'nden, %4'ü Tekirdağ Gümrük Muhafaza Müdürlüğü'nden ülkeye giriş yapmıştır.

Tablo 2.5: 2014 Yılı LPG İthalatının İthalatın Yapıldığı Gümrük Müdürlüklerine Göre Dağılımı

Gümrük Müdürlükleri	Miktar (ton)	Oran (%)
Kocaeli	1.094.329	34,93
İsdemir	1.081.851	34,54
Aliğa	447.918	14,30
Samsun	173.211	5,53
Tekirdağ	133.129	4,25
Ambarlı	110.420	3,52
Trabzon	55.073	1,76
Giresun	36.273	1,16
Adana Yumurtalık	400	0,01
Toplam	3.132.605	100

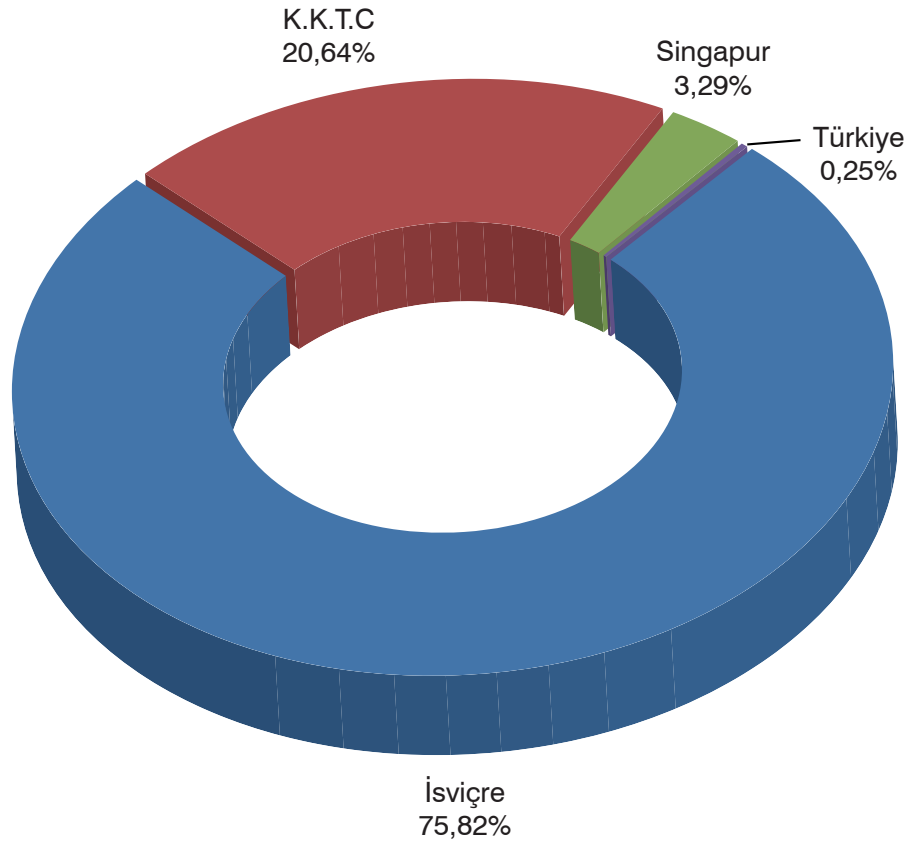
2.2. İhracat

2014 yılında dağıtım şirketleri ve TÜPRAŞ tarafından, serbest bölgeler de dahil edildiğinde toplam 111.382 tonluk LPG ihracatı yapılmıştır. İhracat yapılan ülkeler arasında ilk sırada %75,8 payla İsviçre yer almaktadır. İsviçre'yi %20,6'lık payla K.K.T.C., %3,29'luk payla Singapur ve %0,25'lik payla Türkiye serbest bölge takip etmektedir.

Tablo 2.6: 2013-2014 Yıllarında İhracat Yapılan Ülkeler

	İhracat miktarı (ton)		Değişim (%)
	2013	2014	
İSVİÇRE	47.798	84.453	76,7
K.K.T.C.	21.829	22.988	5,3
SİNGAPUR	1.900	3.665	92,9
TÜRKİYE*	296	276	-6,6
YUNANİSTAN	8.171	0	-100,0
TOPLAM	79.994	111.382	39,2

*Serbest bölgelere yapılan satışlar



Şekil 2.4: 2014 Yılı LPG İhracatının Ükelere Göre Dağılımı

Tablo 2.7: 2006-2014 Yılları Ülkelere Göre LPG İhracat Miktarları (ton)

Ülke	2006	2007	2008	2009	2010	2011	2012	2013	2014
A.B.D.	22.957	0	0	0	0	0	0	0	0
Almanya	0	0	0	1.648	0	0	2.450	0	0
Bulgaristan	3.808	10.918	2.930	685	193	6.178	473	0	0
Diğer Ülkeler	0	97	0	0	0	0	0	0	0
Filipinler	0	0	0	0	0	0	54	0	0
Gürcistan	0	0	459	240	2.452	1.065	20	0	0
Irak	185.393	0	0	0	0	0	0	0	0
İran	0	0	21	42	42	0	0	0	0
İsviçre	0	0	1.509	0	0	7.913	4.818	47.798	84.453
K.K.T.C.	17.665	18.840	17.851	20.009	19.799	23.489	24.809	21.829	22.988
Lübnan	153	0	0	0	8.850	3.500	0	0	0
Makedonya	0	949	246	720	38	1.065	0	0	0
Portekiz	1.890	0	0	0	0	0	0	0	0
Romanya	119.837	22.732	8.045	0	0	0	0	0	0
Rusya	0	0	0	0	80	0	0	0	0
Serbest Bölge	0	878	557	366	17.432	44.996	34.287	296	276
Sırbistan	342	0	0	0	0	0	0	0	0
Singapur	0	0	0	0	435	0	0	1.900	3.665
Suriye	84	0	124	125	16.356	0	0	0	0
Tunus	5.184	54.857	66.913	58.805	0	6.923	6.746	0	0
Ukrayna	0	0	0	70	70	0	0	0	0
Ürdün	0	0	0	4.480	0	0	0	0	0
Yunanistan	1.280	1.654	586	495	772	10.030	14.108	8.171	0
Toplam	358.593	110.925	99.241	87.685	66.519	105.159	87.765	79.994	111.382

2014 yılında, LPG ihracat işlemlerinin gerçekleştirildiği gümrük müdürlükleri sırası ile Tablo 2.8'de verilmektedir. Bunlar incelendiğinde ihracat faaliyetinin başlıca İsdemir, Aliğa ve Yarımca Gümrük Müdürlükleri'nden yürütüldüğü görülmektedir.

Tablo 2.8: 2014 Yılı LPG İhracatının İhracatın Yapıldığı Gümrük Müdürlükleri Bazında Dağılımı

Gümrük Müdürlüğü	Miktar (ton)	Pay (%)
İsdemir	84.453	75,82
Aliğa	21.525	19,33
Yarımca	5.092	4,57
Kocaeli Petrokimya	36	0,03
Diğer	276	0,25
TOPLAM	111.382	100

3

Yurt İçi LPG Ticareti

3.1. Ürün Türüne Göre LPG Satışları

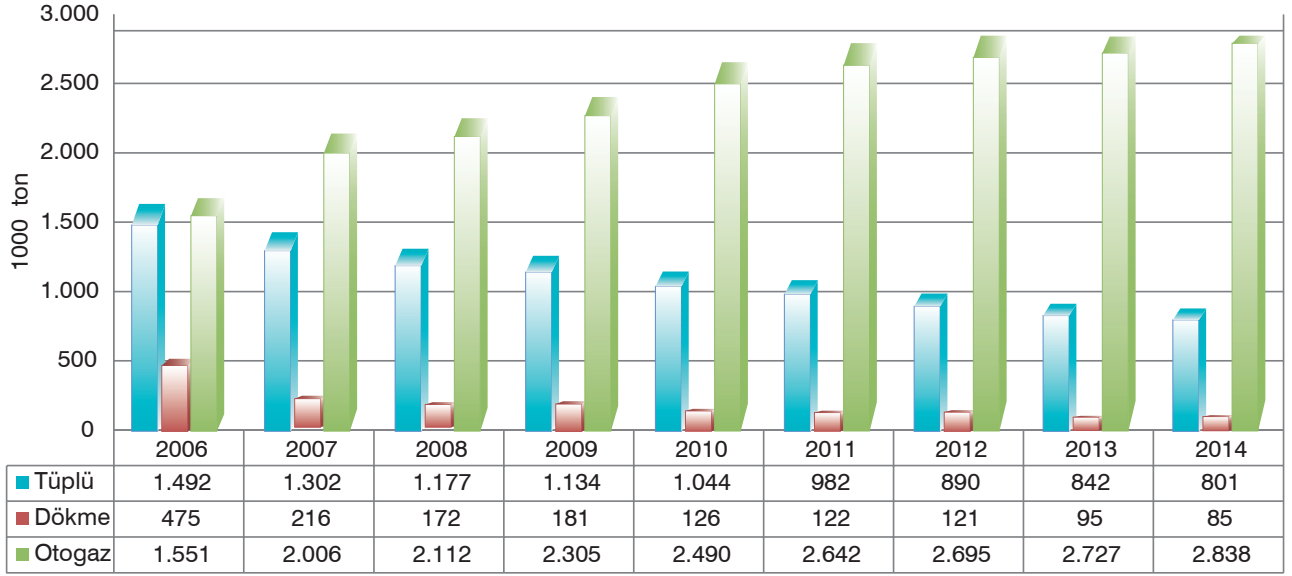
2014 yılında yurt içinde 800.949 ton tüplü, 84.632 ton dökme ve 2.838.408 ton otogaz LPG olmak üzere toplam 3.723.989 ton LPG satışı yapılmıştır.

Tablo 3.1: 2006-2014 Yılları Arasında LPG Satışının Ürün Türlerine Göre Dağılımı

Yıl		Ürün			
		Tüplü	Dökme	Otogaz	Toplam
2006	Satış(ton)	1.491.580	475.454	1.550.605	3.517.639
	Oran (%)	42,4	13,52	44,08	100
2007	Satış(ton)	1.302.434	216.470	2.006.263	3.525.167
	Oran (%)	36,95	6,14	56,91	100
2008	Satış(ton)	1.177.269	171.528	2.111.557	3.460.354
	Oran (%)	34,02	4,96	61,02	100
2009	Satış(ton)	1.134.145	180.949	2.305.240	3.620.333
	Oran (%)	31,33	5	63,67	100
2010	Satış(ton)	1.043.809	126.051	2.489.501	3.659.360
	Oran (%)	28,52	3,44	68,03	100
2011	Satış(ton)	981.652	122.179	2.641.990	3.745.821
	Oran (%)	26,21	3,26	70,53	100
2012	Satış(ton)	889.877	120.896	2.694.857	3.705.631
	Oran (%)	24	3	73	100
2013	Satış(ton)	841.646	95.273	2.726.925	3.663.844
	Oran (%)	23,00	2,60	74,40	100
2014	Satış(ton)	800.949	84.632	2.838.408	3.723.989
	Oran (%)	21,51	2,27	76,22	100

2014 yılı yurt içi satış rakamları ürün bazında bir önceki yıl ile birlikte değerlendirildiğinde; tüplü LPG satışında % 4,8 ve dökme LPG satışında % 11,2 azalma yaşanırken otogaz LPG satışında % 4 ve toplam LPG satışında %1,64'lük artış yaşandığı gözlemlenmiştir.

Sektörün 2014 yılı satış rakamları 2006 yılı rakamları ile karşılaştırıldığında ise, tüplü LPG satışında % 46 ve dökme LPG satışında % 82 azalma yaşanırken otogaz LPG satışında ise % 73'lük bir artış yaşandığı görülmektedir. Toplam LPG satışında ise % 5,9'luk bir artış ortaya çıkmaktadır. Sektörün iki ürün segmentinde yaşadığı kayıpları otogaz ile telafi ettiği görülmektedir.



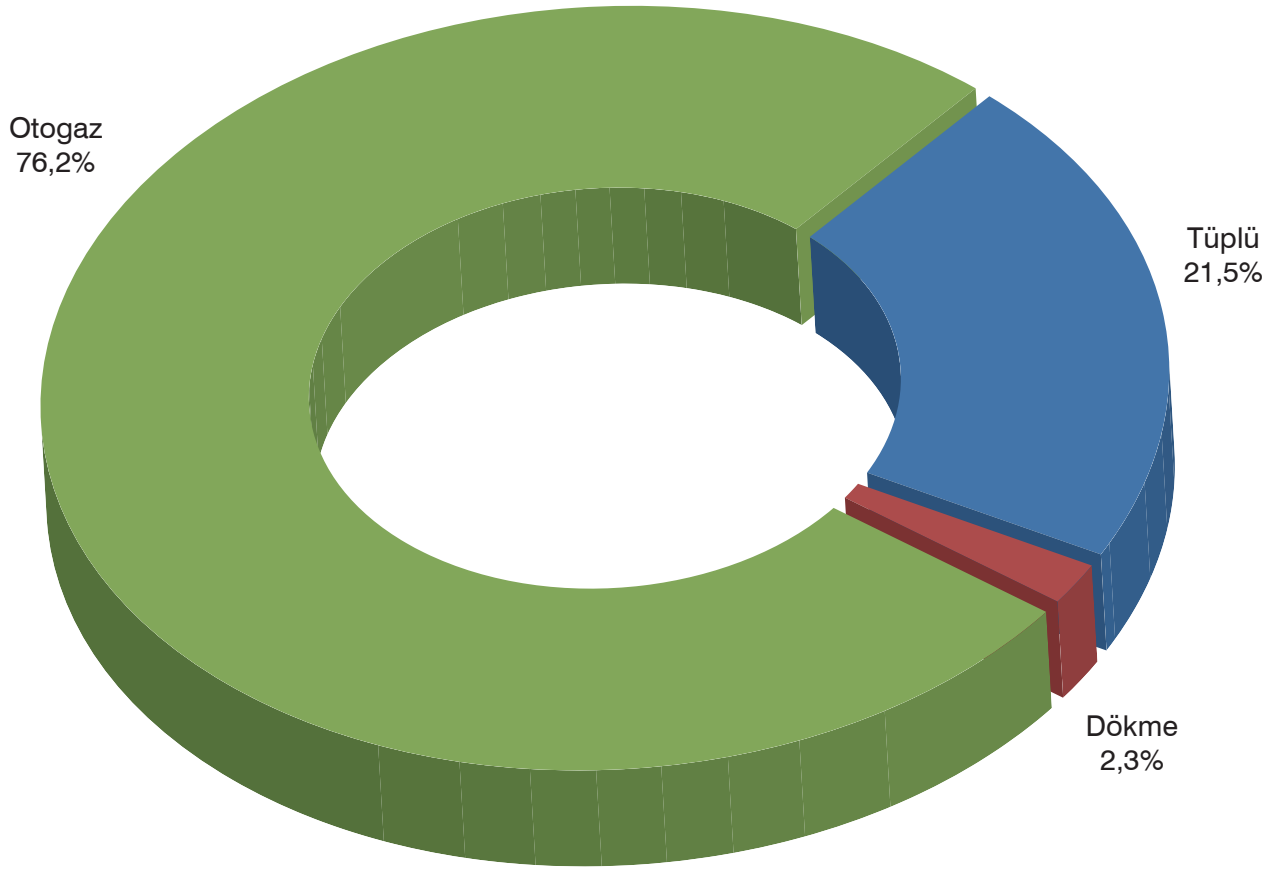
Şekil 3.1: LPG Satışının 2006-2014 Yılları Arası Dağılımı

Tablo 3.2: 2014 Yılı LPG Satışlarının Ürün Türüne Göre Dönemsel Dağılımı*

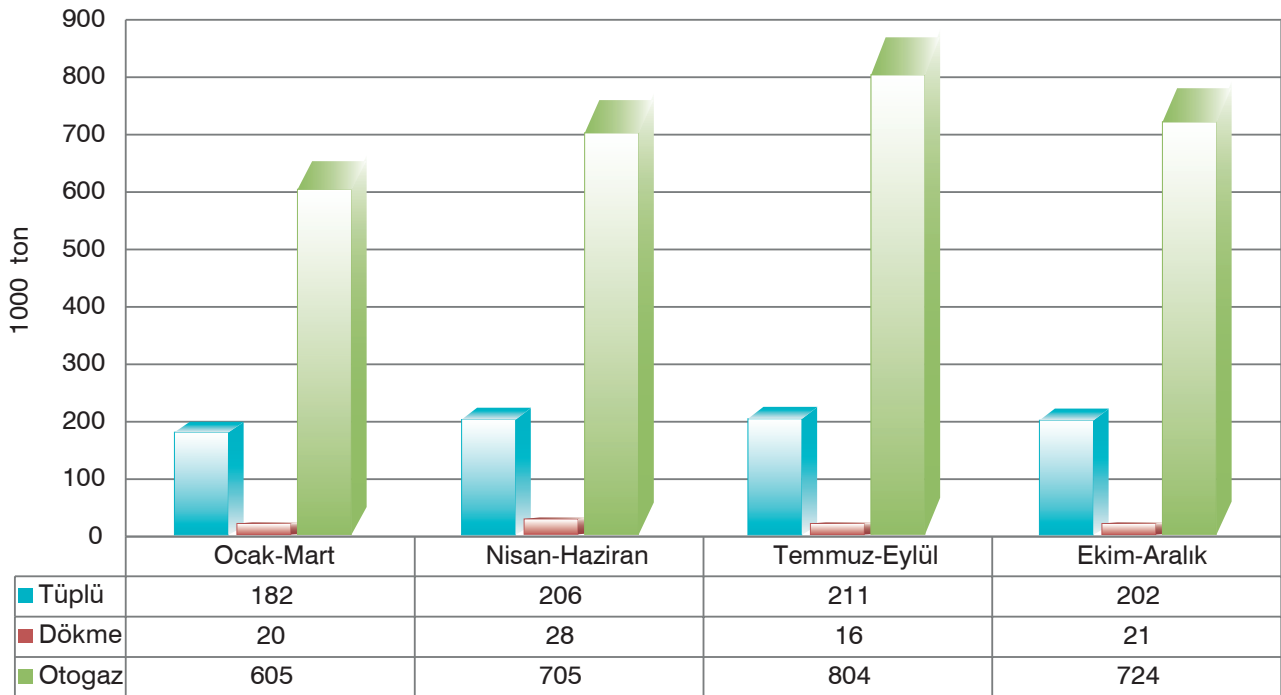
Ürün	Ocak-Mart		Nisan-Haziran		Temmuz-Eylül		Ekim-Aralık		Toplam	
	Miktar (ton)	Pay (%)	Miktar (ton)	Pay (%)	Miktar (ton)	Pay (%)	Miktar (ton)	Pay (%)	Miktar (ton)	Pay (%)
Tüplü	181.924	22,6	205.607	21,9	211.064	20,5	202.354	21,4	800.949	21,5
Dökme	19.659	2,4	27.582	2,9	16.232	1,6	21.160	2,2	84.632	2,3
Otogaz	604.829	75,0	705.442	75,2	804.226	78,0	723.910	76,4	2.838.408	76,2
Toplam	806.413		938.631		1.031.522		947.424		3.723.989	

*Standardize LPG satışı hariç.

Daha önceki yıllardaki ürün bazında satış rakamları incelendiğinde, 2014 yılında tüplü LPG satışındaki azalışın devam ederek toplam satıştaki payının %21,5 civarında olduğu, dökme LPG satışındaki azalışın devam ederek toplam satıştaki payının %2,3 civarında olduğu, otogaz satışındaki yükselişin devam ettiği ve toplam satıştaki payının yaklaşık %76,2'ye çıktığı görülmektedir.



Şekil 3.2: 2014 Yılı LPG Satışlarının Ürün Bazında Dağılımı



Şekil 3.3: LPG Satışının Ürün Bazında Dönemsel Değişimi

LPG satış verileri dönemsel bazda incelendiğinde ise; tüplü ve dökme satışlarında yıl içerisinde önemli bir değişiklik görülmezken, otogaz satışının üçüncü çeyrekte diğer dönemlere nazaran daha yüksek olduğu görülmektedir.

Tablo 3.3: 2014 Yılı Standardize LPG Satışlarının Dağıtıcılara Göre Dağılımı

Dağıtıcı	Satış (ton)					Pazar Payı (%)
	Ocak-Mart	Nisan-Haziran	Temmuz-Eylül	Ekim-Aralık	Toplam	
AYGAZ	4.635,0	5.126,2	4.883,4	2.824,3	17.468,9	28,51
AVGAZ	7.107,0	4.472,2	2.075,6	395,5	14.050,3	22,93
TOTAL	2.806,5	3.112,3	3.221,9	1.723,2	10.863,9	17,73
EUROGAZ	2.062,5	2.949,0	1.732,9	622,6	7.367,0	12,03
İPRAGAZ	1.386,9	1.245,4	928,0	1.189,9	4.750,2	7,75
GÜNEYGAZ	573,0	1.209,0	1.095,0	180,0	3.057,0	4,99
ARGAZ	1.275,9	1.387,1	0,0	0,0	2.663,1	4,35
GÜNEŞ GAZ	297,2	402,6	176,5	0,0	876,3	1,43
ÇELEBİ GAZ	0,0	0,0	32,1	69,7	101,8	0,17
MİLANGAZ	10,3	15,4	9,4	0,0	35,0	0,06
ERGAZ	10,5	3,0	0,0	15,8	29,3	0,05
TOPLAM	20.165	19.922	14.155	7.021	61.263	100

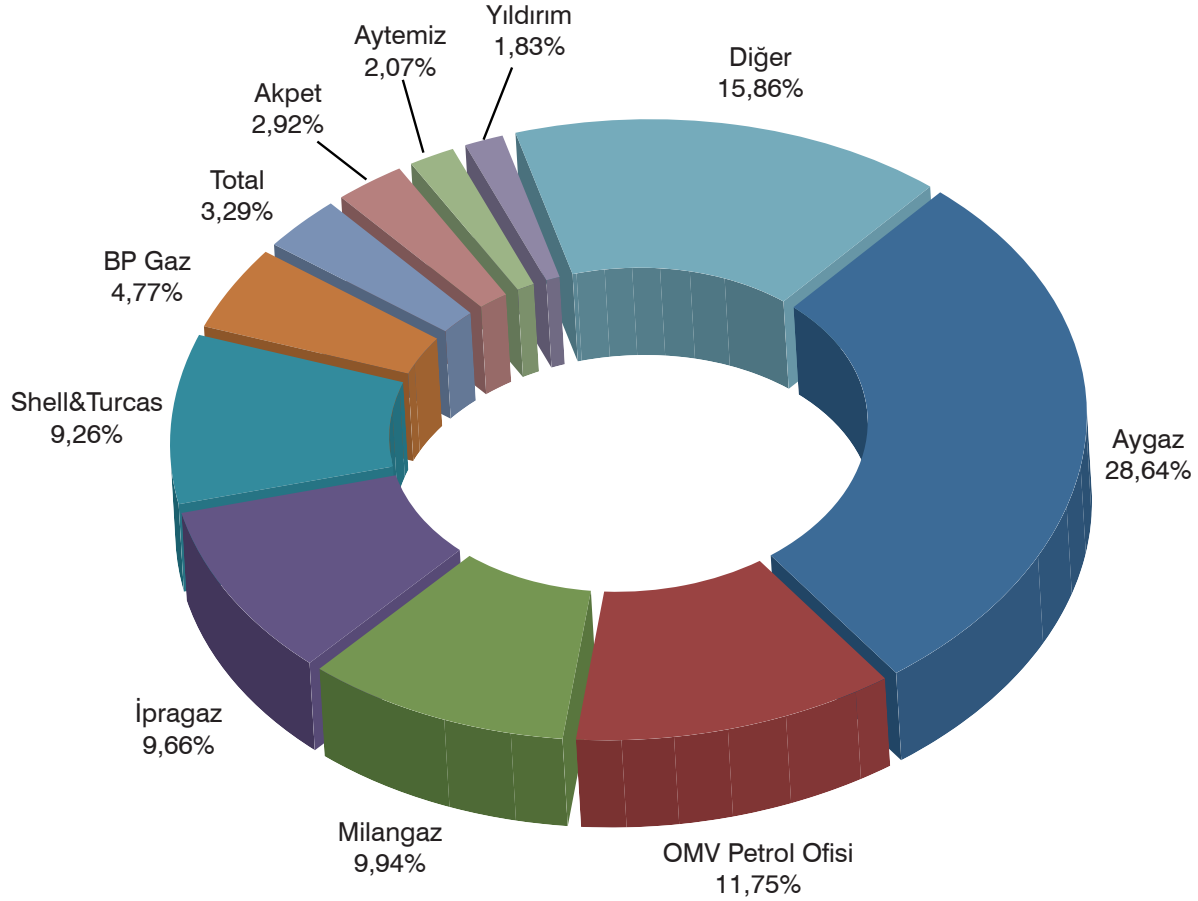
Dağıtıcı lisansı sahiplerince 2014 yılında 61.263 ton Standardize LPG satışı yapıldığı beyan edilmiş olup, 2013 yılında 72.975 ton olarak gerçekleşen Standardize LPG satışları ile birlikte değerlendirildiğinde, 2014 yılında Standardize LPG satışlarında %16'lık bir azalma olmuştur.

3.2. Dağıtıcılara Göre LPG Satışları

Tablo 3.4: 2014 Yılı LPG Satışlarının Dağıtıcılara ve Dönemlere Göre Dağılımı

Dağıtıcı	Ocak-Mart		Nisan-Haziran		Temmuz-Eylül		Ekim-Aralık		Toplam	
	Satış (ton)	Pazar Payı (%)	Satış (ton)	Pazar Payı (%)	Satış (ton)	Pazar Payı (%)	Satış (ton)	Pazar Payı (%)	Satış (ton)	Pazar Payı (%)
AYGAZ	230.221,05	28,55	275.248,91	29,32	297.551,42	28,85	263.538,54	27,82	1.066.559,91	28,64%
OMV PETROL OFİSİ	92.174,59	11,43	111.334,02	11,86	126.495,23	12,26	107.651,31	11,36	437.655,16	11,75%
MİLANGAZ	82.193,17	10,19	94.524,10	10,07	98.868,79	9,58	94.728,51	10,00	370.314,56	9,94%
İPRAGAZ	81.351,49	10,09	89.472,35	9,53	94.998,11	9,21	94.001,43	9,92	359.823,39	9,66%
SHELL&TURCAS	73.691,78	9,14	84.653,43	9,02	96.948,48	9,40	89.640,23	9,46	344.933,91	9,26%
BP GAZ	36.497,29	4,53	41.007,93	4,37	53.065,94	5,14	47.070,27	4,97	177.641,44	4,77%
TOTAL	28.089,90	3,48	30.152,63	3,21	32.796,60	3,18	31.337,84	3,31	122.376,99	3,29%
AKPET	23.461,46	2,91	27.297,73	2,91	29.545,96	2,86	28.313,93	2,99	108.619,06	2,92%
AYTEMİZ	16.985,48	2,11	19.432,11	2,07	21.179,57	2,05	19.590,45	2,07	77.187,63	2,07%
YILDIRIM	15.198,76	1,88	16.968,42	1,81	18.983,89	1,84	16.928,88	1,79	68.079,94	1,83%
GÜVENAL	12.924,00	1,60	16.354,00	1,74	18.110,00	1,76	16.628,00	1,76	64.016,00	1,72%
PET GAZ	11.294,19	1,40	12.333,71	1,31	12.166,38	1,18	11.928,01	1,26	47.722,29	1,28%
HABAŞ	7.648,08	0,95	8.995,24	0,96	9.228,60	0,89	8.638,52	0,91	34.510,44	0,93%
YÜCEL GAZ	7.248,80	0,90	8.043,14	0,86	7.992,28	0,77	8.327,06	0,88	31.611,28	0,85%
ERGAZ	6.301,76	0,78	7.844,52	0,84	8.000,85	0,78	7.332,10	0,77	29.479,22	0,79%
ERAGAZ	5.913,12	0,73	7.027,19	0,75	7.529,63	0,73	6.428,55	0,68	26.898,49	0,72%
YURTPET	4.318,69	0,54	5.962,53	0,64	7.600,58	0,74	7.684,37	0,81	25.566,16	0,69%
GESAN	5.186,73	0,64	6.235,25	0,66	6.947,50	0,67	6.218,03	0,66	24.587,54	0,66%
ORALGAZ	4.587,59	0,57	5.354,80	0,57	5.735,79	0,56	5.357,93	0,57	21.036,12	0,56%
ANADOLUGAZ	3.029,48	0,38	4.109,56	0,44	4.782,83	0,46	4.089,66	0,43	16.011,53	0,43%
MARGAZ	3.692,79	0,46	3.885,41	0,41	4.242,43	0,41	4.017,26	0,42	15.837,89	0,43%
YAMAN GAZ	3.359,82	0,42	3.866,06	0,41	4.050,91	0,39	3.998,94	0,42	15.275,74	0,41%
KALELİ BESTGAZ	2.501,50	0,31	3.349,20	0,36	4.004,67	0,39	3.662,30	0,39	13.517,67	0,36%
YURTPET	3.325,05	0,41	3.404,67	0,36	3.309,01	0,32	2.989,98	0,32	13.028,71	0,35%
KONGAZ	2.707,52	0,34	3.302,29	0,35	3.571,33	0,35	3.166,11	0,33	12.747,26	0,34%
GAZMER	2.360,11	0,29	2.856,29	0,30	3.602,27	0,35	2.930,49	0,31	11.749,13	0,32%
KARADENİZ	2.265,21	0,28	2.819,90	0,30	3.223,02	0,31	2.565,59	0,27	10.873,73	0,29%
GAZPA	1.164,70	0,14	2.142,64	0,23	3.230,69	0,31	3.835,99	0,40	10.374,01	0,28%
KALEGAZ	2.235,69	0,28	2.364,54	0,25	2.837,32	0,28	2.919,43	0,31	10.356,99	0,28%
HÜRGAZ	1.974,59	0,24	2.716,99	0,29	2.982,00	0,29	2.543,87	0,27	10.217,45	0,27%
MAVİGÖL	2.210,22	0,27	2.518,96	0,27	2.607,12	0,25	2.538,86	0,27	9.875,15	0,27%
GAP GAZ	2.077,40	0,26	2.087,11	0,22	2.131,34	0,21	2.503,57	0,26	8.799,43	0,24%
HAS-GAZ	2.289,46	0,28	2.114,51	0,23	2.070,13	0,20	2.195,69	0,23	8.669,79	0,23%
EROL GAZ	1.838,51	0,23	2.068,58	0,22	2.285,55	0,22	2.202,99	0,23	8.395,62	0,23%
EUROGAZ	1.583,47	0,20	1.455,03	0,16	2.011,09	0,19	2.905,30	0,31	7.954,89	0,21%
ŞARKGAZ	1.562,39	0,19	2.077,98	0,22	2.131,61	0,21	1.698,38	0,18	7.470,36	0,20%
TRABZONGAZ	1.314,13	0,16	1.624,24	0,17	1.830,16	0,18	1.581,41	0,17	6.349,94	0,17%
ANTGAZ	1.355,35	0,17	1.414,86	0,15	1.449,03	0,14	1.433,55	0,15	5.652,79	0,15%

Dağıtıcı	Ocak-Mart		Nisan-Haziran		Temmuz-Eylül		Ekim-Aralık		Toplam	
	Satış	Pazar Payı (%)	Satış	Pazar Payı (%)	Satış	Pazar Payı (%)	Satış	Pazar Payı (%)	Satış	Pazar Payı (%)
	(ton)		(ton)		(ton)		(ton)		(ton)	
ATA LİKİT	1.077,96	0,13	1.485,09	0,16	1.483,04	0,14	1.491,08	0,16	5.537,17	0,15%
PAMUKKALE	1.026,59	0,13	1.160,62	0,12	1.386,22	0,13	1.771,41	0,19	5.344,84	0,14%
ŞANGAZ	1.222,61	0,15	976,22	0,10	1.113,42	0,11	2.005,64	0,21	5.317,89	0,14%
AKGAZ	1.125,70	0,14	1.368,46	0,15	1.353,92	0,13	1.230,44	0,13	5.078,52	0,14%
KOÇGAZ	1.287,77	0,16	1.160,46	0,12	1.091,66	0,11	1.212,65	0,13	4.752,54	0,13%
TURKUAZ	436,59	0,05	1.229,03	0,13	1.244,05	0,12	1.461,46	0,15	4.371,14	0,12%
BİRGAZ	792,82	0,10	1.077,19	0,11	1.331,79	0,13	1.030,98	0,11	4.232,78	0,11%
ENERJİ GAZ	961,26	0,12	1.040,42	0,11	1.075,40	0,10	1.127,73	0,12	4.204,81	0,11%
ÇELEBİ GAZ	963,06	0,12	1.013,14	0,11	1.086,93	0,11	1.001,70	0,11	4.064,83	0,11%
NARGAZ	900,82	0,11	815,61	0,09	941,26	0,09	988,63	0,10	3.646,31	0,10%
GÜNEYGAZ	1.090,00	0,14	767,00	0,08	907,00	0,09	873,00	0,09	3.637,00	0,10%
LİKİTGAZ	721,76	0,09	982,92	0,10	879,19	0,09	924,68	0,10	3.508,56	0,09%
YENİ ULAŞLI	689,75	0,09	617,03	0,07	789,24	0,08	941,97	0,10	3.037,98	0,08%
MY GAZ	493,55	0,06	604,54	0,06	896,83	0,09	955,23	0,10	2.950,14	0,08%
AKÇAGAZ	616,44	0,08	798,47	0,09	884,22	0,09	629,11	0,07	2.928,23	0,08%
GÜNEŞ GAZ	776,88	0,10	676,97	0,07	555,52	0,05	766,65	0,08	2.776,02	0,07%
JETGAZ	423,62	0,05	526,84	0,06	503,85	0,05	509,80	0,05	1.964,11	0,05%
SORGUN AS-GAZ	316,59	0,04	395,78	0,04	588,65	0,06	496,82	0,05	1.797,84	0,05%
AVGAZ	410,38	0,05	399,57	0,04	391,64	0,04	354,29	0,04	1.555,88	0,04%
NORM GAZ	342,33	0,04	393,76	0,04	470,66	0,05	343,74	0,04	1.550,49	0,04%
TORSAN	333,88	0,04	334,11	0,04	341,57	0,03	387,91	0,04	1.397,47	0,04%
ARGAZ	710,43	0,09	669,55	0,07	0,00	0,00	0,00	0,00	1.379,98	0,04%
İŞİNGAZ	400,11	0,05	400,21	0,04	270,24	0,03	229,22	0,02	1.299,77	0,03%
PEGAGAZ	313,06	0,04	280,32	0,03	307,27	0,03	313,14	0,03	1.213,79	0,03%
SELÇUK GAZ	182,31	0,02	278,54	0,03	431,02	0,04	228,69	0,02	1.120,56	0,03%
ŞİRİNGAZ	269,95	0,03	259,14	0,03	266,48	0,03	194,40	0,02	989,97	0,03%
AYRANCI	159,74	0,02	193,78	0,02	238,42	0,02	191,63	0,02	783,57	0,02%
ASGAZ	123,23	0,02	172,85	0,02	181,08	0,02	174,32	0,02	651,49	0,02%
CLASS GAZ	108,26	0,01	89,44	0,01	250,13	0,02	155,19	0,02	603,02	0,02%
MAKSOİL	0,00	0,00	23,37	0,00	114,13	0,01	129,29	0,01	266,79	0,01%
STAR	0,00	0,00	19,73	0,00	41,49	0,00	54,21	0,01	115,43	0,00%
GÜVENGAZ	0,00	0,00	0,00	0,00	0,00	0,00	70,00	0,01	70	0,00%
HİSARGAZ	0,00	0,00	0,00	0,00	7,30	0,00	41,42	0,00	48,72	0,00%
EKSON	0,00	0,00	0,00	0,00	0,00	0,00	14,00	0,00	14	0,00%
ADAGAZ	0,00	0,00	0,00	0,00	0,00	0,00	0,00	0,00	0	0,00%
COŞKUNAL GAZ	0,00	0,00	0,00	0,00	0,00	0,00	0,00	0,00	0	0,00%
ESGAZ	0,00	0,00	0,00	0,00	0,00	0,00	0,00	0,00	0	0,00%
FULLGAZ	0,00	0,00	0,00	0,00	0,00	0,00	0,00	0,00	0	0,00%
LİPETGAZ	0,00	0,00	0,00	0,00	0,00	0,00	0,00	0,00	0	0,00%
MİRGAZ	0,00	0,00	0,00	0,00	0,00	0,00	0,00	0,00	0	0,00%
OZAN İLKGAZ	0,00	0,00	0,00	0,00	0,00	0,00	0,00	0,00	0	0,00%
SOCAR	0,00	0,00	0,00	0,00	0,00	0,00	0,00	0,00	0	0,00%
TOPLAM	806.413	100	938.631	100	1.031.522	100	947.424	100	3.723.989	100



Şekil 3.4: 2014 Yılında Dağıtım Şirketlerinin Pazar Payları

Şekil 3.4'te 2014 yılı satış rakamlarına göre ilk onda yer alan dağıtım şirketlerinin pazar payları verilmiştir. Şekilde "Diğer" başlığı altında % 15,86 olarak verilen bölümde ise 2014 yılında piyasada faaliyette bulunan 70 adet Dağıtım Şirketi yer almaktadır.

Dağıtım Şirketlerinin 2014 pazar payı rakamlarına bakıldığında; bir önceki yıl ile benzer şekilde, ilk on şirketin toplam satışların yaklaşık %85'ini gerçekleştirdiği görülmektedir. Bir önceki yılda olduğu gibi 2014 yılında da pazar paylarına göre ilk on şirket sırasıyla Aygaz, OMV Petrol Ofisi, Milangaz, İpragaz, Shell&Turcas, BP Gaz, Total, Akpet, Aytemiz ve Yıldırım'dan oluşmaktadır.

Tablo 3.5: Yıllara Göre LPG Piyasasında Faaliyet Gösteren İlk On Şirketin Pazar Payları (%)

Yıllar	1.Şirket	2.Şirket	3.Şirket	4.Şirket	5.Şirket	6.Şirket	7.Şirket	8.Şirket	9.Şirket	10.Şirket	Şirketlerin Piyasa Paylarının Toplamı (%)
2006	Aygaz	Milangaz	İpragaz	Shell	Mogaz	BP Gaz	Total	Hizmetgaz	Bizimgaz	Yurtgaz	81,5
	24,84	14,00	13,05	5,57	5,55	5,38	5,38	3,73	2,19	1,81	
2007	Aygaz	Milangaz	İpragaz	Shell	Mogaz	BP Gaz	Total	Bizimgaz	Akpet	Ergaz	79,32
	24,11	15,00	12,23	5,23	5,60	5,60	5,49	2,53	2,05	1,48	
2008	Aygaz	Milangaz	İpragaz	Shell	BP Gaz	Total	Mogaz	Petrol Ofisi	Akpet	Bizimgaz	80,77
	24,27	13,44	11,51	7,14	6,15	5,49	5,42	2,64	2,36	2,35	
2009	Aygaz	İpragaz	Petrol Ofisi	Milangaz	Shell	BP Gaz	Mogaz	Total	Akpet	Bizimgaz	79,24
	24,51	10,26	9,29	7,39	7,31	5,60	5,27	4,92	2,45	2,24	
2010	Aygaz	OMV Petrol Ofisi	İpragaz	Milangaz	Shell	Mogaz	BP Gaz	Total	Akpet	Bizimgaz	79,94
	22,89	10,4	9,58	8,15	7,88	5,71	5,70	4,69	2,69	2,25	
2011	Aygaz	OMV Petrol Ofisi	Milangaz	Shell	İpragaz	Mogaz	BP Gaz	Total	Akpet	Bizimgaz	78,05
	22,38	10,51	9,06	8,11	7,83	5,82	5,47	3,91	2,92	2,04	
2012	Aygaz	OMV Petrol Ofisi	İpragaz	Milangaz	Shell&Turcas	Mogaz	BP Gaz	Total	Akpet	Yıldırım	80,65
	22,10	10,69	9,96	9,47	8,16	6,95	5,52	3,35	2,56	1,89	
2013	Aygaz	OMV Petrol Ofisi	Milangaz	İpragaz	Shell&Turcas	BP Gaz	Total	Akpet	Aytemiz	Yıldırım	84,11
	28,48	11,59	10,00	9,91	9,16	5,13	3,46	2,51	2,03	1,84	
2014	Aygaz	OMV Petrol Ofisi	Milangaz	İpragaz	Shell&Turcas	BP Gaz	Total	Akpet	Aytemiz	Yıldırım	84,13
	28,64	11,75	9,94	9,66	9,26	4,77	3,29	2,92	2,07	1,83	

Tablo 3.6: Yıllara Göre Otogaz LPG Piyasasında Faaliyet Gösteren İlk On Şirketin Otogaz Pazar Payları(%)

Yıllar	1.Şirket	2.Şirket	3.Şirket	4.Şirket	5.Şirket	6.Şirket	7.Şirket	8.Şirket	9.Şirket	10.Şirket	Şirketlerin Otogaz Piyasa Paylarının Toplamı (%)
2006	Aygaz	Milangaz	Shell	İpragaz	Total	BP Gaz	Mogaz	Aytemiz	Habaş	Bizimgaz	85,46
	20,43	19,31	11,00	7,86	7,55	7,08	5,65	3,15	1,91	1,52	
2007	Milangaz	Aygaz	Shell	İpragaz	BP Gaz	Total	Mogaz	Akpet	Güvenal	Habaş	78,31
	17,96	17,89	9,94	6,64	6,61	6,32	5,02	3,54	2,35	2,04	
2008	Aygaz	Milangaz	Shell	BP Gaz	İpragaz	Total	Mogaz	Petrol Ofisi	Akpet	Güvenal	79,22
	18,87	14,59	10,98	7,26	6,19	6,19	4,64	4,32	3,78	2,40	
2009	Aygaz	Petrol Ofisi	Shell	BP Gaz	İpragaz	Total	İpragaz	Mogaz	Akpet	Güvenal	78,19
	19,27	14,59	10,94	6,33	5,50	5,37	5,0	4,58	3,78	2,83	
2010	Aygaz	OMV Petrol Ofisi	Shell	BP Gaz	Milangaz	İpragaz	Total	Mogaz	Akpet	Güvenal	78,57
	18,58	15,29	11,17	6,32	6,18	4,89	4,79	4,64	3,91	2,80	
2011	Aygaz	OMV Petrol Ofisi	Shell	Milangaz	BP Gaz	Total	Mogaz	Akpet	İpragaz	Yıldırım	76,53
	18,44	14,90	11,15	7,5	6,02	4,46	4,41	4,11	2,98	2,56	
2012	Aygaz	OMV Petrol Ofisi	Shell&Turcas	Milangaz	BP Gaz	İpragaz	Mogaz	Total	Akpet	Yıldırım	78,33
	18,64	14,89	11,33	8,12	6,14	4,47	4,39	4,18	3,55	2,62	
2013	Aygaz	OMV Petrol Ofisi	Shell&Turcas	Milangaz	BP Gaz	İpragaz	Total	Akpet	Aytemiz	Yıldırım	84,27
	24,08	15,57	12,3	8,68	6,22	4,67	4,22	3,35	2,72	2,46	
2014	Aygaz	OMV Petrol Ofisi	Shell&Turcas	Milangaz	BP Gaz	İpragaz	Total	Akpet	Aytemiz	Yıldırım	84,55
	24,24	15,42	12,15	8,63	6,26	4,73	4,21	3,81	2,71	2,39	

Tablo 3.7: 2014 Yılı LPG Satışlarının Dağıtıcılara ve Ürün Türlerine Göre Dağılımı

DAĞITICI	Tüplü		Dökme		Otogaz		Toplam	
	Satış (ton)	Pay (%)	Satış (ton)	Pay (%)	Satış (ton)	Pay (%)	Satış (ton)	Pay (%)
AYGAZ	341.638,77	42,65%	36.971,27	43,68%	687.949,86	24,24%	1.066.559,91	28,64%
OMV PETROL OFİSİ	33,1	0,00%	0	0,00%	437.622,06	15,42%	437.655,16	11,75%
MİLANGAZ	123.716,77	15,45%	1.775,76	2,10%	244.822,03	8,63%	370.314,56	9,94%
İPRAGAZ	196.325,09	24,51%	29.263,73	34,58%	134.234,57	4,73%	359.823,39	9,66%
SHELL&TURCAS	22,72	0,00%	9,19	0,01%	344.902,00	12,15%	344.933,91	9,26%
BP GAZ	12,75	0,00%	0	0,00%	177.628,69	6,26%	177.641,44	4,77%
TOTAL	53,16	0,01%	2.817,17	3,33%	119.506,66	4,21%	122.376,99	3,29%
AKPET	339,46	0,04%	50,67	0,06%	108.228,93	3,81%	108.619,06	2,92%
AYTEMİZ	195,47	0,02%	0	0,00%	76.992,16	2,71%	77.187,63	2,07%
YILDIRIM	192,34	0,02%	0	0,00%	67.887,60	2,39%	68.079,94	1,83%
GÜVENAL	589	0,07%	361	0,43%	63.066,00	2,22%	64.016,00	1,72%
PET GAZ	36.756,76	4,59%	0	0,00%	10.965,53	0,39%	47.722,29	1,28%
HABAŞ	14.943,67	1,87%	241,04	0,28%	19.325,72	0,68%	34.510,44	0,93%
YÜCEL GAZ	6.426,34	0,80%	1.675,74	1,98%	23.509,20	0,83%	31.611,28	0,85%
ERGAZ	20.286,74	2,53%	414	0,49%	8.778,48	0,31%	29.479,22	0,79%
ERAGAZ	0	0,00%	0	0,00%	26.898,49	0,95%	26.898,49	0,72%
YURTPET	0	0,00%	1.956,80	2,31%	23.609,35	0,83%	25.566,15	0,69%
GESAN	6.143,79	0,77%	232,11	0,27%	18.211,64	0,64%	24.587,54	0,66%
ORALGAZ	415,21	0,05%	29,18	0,03%	20.591,72	0,73%	21.036,12	0,56%
ANADOLUGAZ	1.728,35	0,22%	85,73	0,10%	14.197,45	0,50%	16.011,53	0,43%
MARGAZ	3.535,83	0,44%	599,98	0,71%	11.702,08	0,41%	15.837,89	0,43%
YAMAN GAZ	1.147,77	0,14%	77,96	0,09%	14.050,01	0,49%	15.275,74	0,41%
KALELİ BESTGAZ	3,67	0,00%	5	0,01%	13.509,00	0,48%	13.517,67	0,36%
YURTPET	545,04	0,07%	941,99	1,11%	11.541,68	0,41%	13.028,71	0,35%
KONGAZ	8.008,44	1,00%	160,56	0,19%	4.578,26	0,16%	12.747,26	0,34%
GAZMER	114,08	0,01%	53,51	0,06%	11.581,54	0,41%	11.749,13	0,32%
KARADENİZ	4.402,02	0,55%	160	0,19%	6.311,72	0,22%	10.873,73	0,29%
GAZPA	0	0,00%	17,7	0,02%	10.356,30	0,36%	10.374,00	0,28%
KALEGAZ	1.391,30	0,17%	5,86	0,01%	8.959,83	0,32%	10.356,99	0,28%
HÜRGAZ	729,3	0,09%	13,9	0,02%	9.474,25	0,33%	10.217,45	0,27%
MAVİGÖL	21,05	0,00%	119,83	0,14%	9.734,27	0,34%	9.875,15	0,27%
GAP GAZ	587,22	0,07%	156,77	0,19%	8.055,44	0,28%	8.799,43	0,24%
HAS-GAZ	1.308,29	0,16%	853,54	1,01%	6.507,97	0,23%	8.669,79	0,23%
EROL GAZ	350,49	0,04%	251,74	0,30%	7.793,40	0,27%	8.395,62	0,23%
EUROGAZ	665,43	0,08%	1.078,69	1,27%	6.210,78	0,22%	7.954,89	0,21%
ŞARKGAZ	1.732,26	0,22%	186,73	0,22%	5.551,37	0,20%	7.470,36	0,20%
TRABZONGAZ	2.272,09	0,28%	190,54	0,23%	3.887,31	0,14%	6.349,94	0,17%
ANTGAZ	2.193,79	0,27%	264,26	0,31%	3.194,74	0,11%	5.652,79	0,15%
ATA LİKİT	1.897,99	0,24%	6,28	0,01%	3.632,91	0,13%	5.537,18	0,15%
PAMUKKALE	2.536,64	0,32%	122,46	0,14%	2.685,74	0,09%	5.344,84	0,14%
ŞANGAZ	1.333,50	0,17%	324,87	0,38%	3.659,51	0,13%	5.317,89	0,14%

DAĞITICI	Tüplü		Dökme		Otogaz		Toplam	
	Satış (ton)	Pay (%)	Satış (ton)	Pay (%)	Satış (ton)	Pay (%)	Satış (ton)	Pay (%)
AKGAZ	914,36	0,11%	66,81	0,08%	4.097,35	0,14%	5.078,52	0,14%
KOÇGAZ	143,22	0,02%	2,26	0,00%	4.607,06	0,16%	4.752,54	0,13%
TURKUAZ	0,26	0,00%	0	0,00%	4.370,88	0,15%	4.371,14	0,12%
BİRGAZ	0	0,00%	6,32	0,01%	4.226,46	0,15%	4.232,78	0,11%
ENERJİ GAZ	0	0,00%	0	0,00%	4.204,81	0,15%	4.204,81	0,11%
ÇELEBİ GAZ	165,42	0,02%	47,91	0,06%	3.851,50	0,14%	4.064,83	0,11%
NARGAZ	320,97	0,04%	269,9	0,32%	3.055,44	0,11%	3.646,31	0,10%
GÜNEYGAZ	1.461,00	0,18%	117	0,14%	2.059,00	0,07%	3.637,00	0,10%
LİKİTGAZ	3.508,56	0,44%	0	0,00%	0	0,00%	3.508,56	0,09%
YENİ ULAŞLI	0	0,00%	408,7	0,48%	2.629,28	0,09%	3.037,98	0,08%
MY GAZ	87,15	0,01%	0	0,00%	2.862,99	0,10%	2.950,14	0,08%
AKÇAGAZ	2.099,88	0,26%	32,11	0,04%	796,24	0,03%	2.928,23	0,08%
GÜNEŞ GAZ	1.595,53	0,20%	1.180,48	1,39%	0	0,00%	2.776,02	0,07%
JETGAZ	0	0,00%	6,32	0,01%	1.957,79	0,07%	1.964,11	0,05%
SORGUN AS-GAZ	770,49	0,10%	330,95	0,39%	696,4	0,02%	1.797,84	0,05%
AVGAZ	0	0,00%	0	0,00%	1.555,88	0,05%	1.555,88	0,04%
NORM GAZ	0	0,00%	0	0,00%	1.550,49	0,05%	1.550,49	0,04%
TORSAN	635,19	0,08%	46,24	0,05%	716,03	0,03%	1.397,47	0,04%
ARGAZ	109,12	0,01%	200,98	0,24%	1.069,87	0,04%	1.379,98	0,04%
IŞINGAZ	1.254,47	0,16%	45,3	0,05%	0	0,00%	1.299,77	0,03%
PEGAGAZ	1.213,79	0,15%	0	0,00%	0	0,00%	1.213,79	0,03%
SELÇUK GAZ	861,37	0,11%	9,78	0,01%	249,41	0,01%	1.120,56	0,03%
ŞİRİNGAZ	3,93	0,00%	103,56	0,12%	882,48	0,03%	989,97	0,03%
AYRANCI	0	0,00%	0	0,00%	783,57	0,03%	783,57	0,02%
ASGAZ	535,37	0,07%	0	0,00%	116,12	0,00%	651,49	0,02%
CLASS GAZ	603,02	0,08%	0	0,00%	0	0,00%	603,02	0,02%
MAKSOİL	0,59	0,00%	266,21	0,31%	0	0,00%	266,79	0,01%
STAR	0	0,00%	0	0,00%	115,43	0,00%	115,43	0,00%
GÜVENGAZ	70	0,01%	0	0,00%	0	0,00%	70	0,00%
HİSARGAZ	0	0,00%	1,96	0,00%	46,76	0,00%	48,72	0,00%
EKSON	0	0,00%	14	0,02%	0	0,00%	14	0,00%
ADAGAZ	0	0,00%	0	0,00%	0	0,00%	0	0,00%
COŞKUNAL GAZ	0	0,00%	0	0,00%	0	0,00%	0	0,00%
ESGAZ	0	0,00%	0	0,00%	0	0,00%	0	0,00%
FULLGAZ	0	0,00%	0	0,00%	0	0,00%	0	0,00%
LİPETGAZ	0	0,00%	0	0,00%	0	0,00%	0	0,00%
MİRGAZ	0	0,00%	0	0,00%	0	0,00%	0	0,00%
OZAN İLKGAZ	0	0,00%	0	0,00%	0	0,00%	0	0,00%
SOCAR	0	0,00%	0	0,00%	0	0,00%	0	0,00%
TOPLAM	800.949	100	84.632	100	2.838.408	100	3.723.989	100

3.2.1. İllere Göre LPG Satışları

Tablo 3.8: 2014 Yılı LPG Satışlarının İllere Göre Dönemsel Bazda Dağılımı

İl	Ocak-Mart		Nisan-Haziran		Temmuz-Eylül		Ekim-Aralık		Toplam	
	Satış (ton)	Pazar Payı	Satış (ton)	Pazar Payı	Satış (ton)	Pazar Payı	Satış (ton)	Pazar Payı	Satış (ton)	Pazar Payı
ANKARA	85.670	10,62%	95.920	10,22%	100.755	9,77%	99.038	10,45%	381.383	10,24%
İSTANBUL	81.540	10,11%	86.713	9,24%	86.756	8,41%	90.562	9,56%	345.571	9,28%
İZMİR	56.434	7,00%	72.149	7,69%	65.663	6,37%	62.286	6,57%	256.532	6,89%
ANTALYA	35.004	4,34%	39.145	4,17%	41.754	4,05%	37.935	4,00%	153.838	4,13%
KONYA	28.318	3,51%	33.361	3,55%	38.669	3,75%	34.081	3,60%	134.429	3,61%
ADANA	27.196	3,37%	29.325	3,12%	30.956	3,00%	31.690	3,34%	119.167	3,20%
BURSA	23.053	2,86%	27.145	2,89%	30.565	2,96%	27.727	2,93%	108.490	2,91%
İÇEL	21.702	2,69%	23.362	2,49%	27.172	2,63%	25.570	2,70%	97.806	2,63%
GAZİANTEP	20.049	2,49%	22.530	2,40%	23.237	2,25%	23.731	2,50%	89.547	2,40%
MANİSA	19.864	2,46%	21.788	2,32%	23.111	2,24%	22.866	2,41%	87.628	2,35%
KAYSERİ	17.296	2,14%	21.078	2,25%	24.198	2,35%	21.308	2,25%	83.881	2,25%
KOCAELİ	16.675	2,07%	18.917	2,02%	20.395	1,98%	19.565	2,07%	75.553	2,03%
ŞANLIURFA	17.210	2,13%	17.941	1,91%	18.890	1,83%	21.242	2,24%	75.283	2,02%
HATAY	17.065	2,12%	18.106	1,93%	19.180	1,86%	18.742	1,98%	73.092	1,96%
SAKARYA	15.289	1,90%	17.961	1,91%	20.762	2,01%	18.995	2,00%	73.006	1,96%
MUĞLA	14.805	1,84%	17.972	1,91%	20.786	2,02%	16.833	1,78%	70.397	1,89%
BALIKESİR	14.253	1,77%	16.874	1,80%	20.553	1,99%	16.821	1,78%	68.501	1,84%
DENİZLİ	14.374	1,78%	16.282	1,73%	18.314	1,78%	17.325	1,83%	66.295	1,78%
AYDIN	14.247	1,77%	16.080	1,71%	18.644	1,81%	16.250	1,72%	65.221	1,75%
K. MARAŞ	13.468	1,67%	15.833	1,69%	18.110	1,76%	16.601	1,75%	64.012	1,72%
SAMSUN	13.519	1,68%	15.673	1,67%	18.442	1,79%	15.589	1,65%	63.224	1,70%
AFYON	9.420	1,17%	11.682	1,24%	14.580	1,41%	11.475	1,21%	47.158	1,27%
ESKİŞEHİR	8.936	1,11%	10.513	1,12%	12.355	1,20%	10.813	1,14%	42.617	1,14%
DİYARBAKIR	8.743	1,08%	9.208	0,98%	9.533	0,92%	9.748	1,03%	37.231	1,00%
KÜTAHYA	7.385	0,92%	9.194	0,98%	10.568	1,02%	9.228	0,97%	36.375	0,98%
TRABZON	7.475	0,93%	8.959	0,95%	10.560	1,02%	8.651	0,91%	35.645	0,96%
ÇORUM	6.944	0,86%	8.646	0,92%	10.734	1,04%	8.613	0,91%	34.937	0,94%
TEKİRDAĞ	7.275	0,90%	8.727	0,93%	9.877	0,96%	8.649	0,91%	34.528	0,93%
ZONGULDAK	7.188	0,89%	8.373	0,89%	9.676	0,94%	8.540	0,90%	33.778	0,91%
ORDU	6.987	0,87%	8.606	0,92%	10.204	0,99%	7.861	0,83%	33.657	0,90%
MALATYA	6.429	0,80%	8.102	0,86%	9.241	0,90%	8.069	0,85%	31.841	0,86%
SİVAS	5.498	0,68%	7.779	0,83%	10.105	0,98%	7.340	0,77%	30.722	0,82%
KIRIKKALE	5.935	0,74%	7.385	0,79%	9.314	0,90%	7.987	0,84%	30.622	0,82%
OSMANİYE	6.935	0,86%	7.236	0,77%	7.658	0,74%	7.689	0,81%	29.517	0,79%
TOKAT	5.744	0,71%	7.283	0,78%	8.562	0,83%	6.861	0,72%	28.450	0,76%
ISPARTA	6.170	0,77%	7.005	0,75%	7.937	0,77%	7.097	0,75%	28.209	0,76%
ADİYAMAN	5.986	0,74%	7.097	0,76%	7.501	0,73%	7.307	0,77%	27.891	0,75%
BOLU	5.243	0,65%	6.733	0,72%	8.893	0,86%	6.969	0,74%	27.838	0,75%
YOZGAT	5.266	0,65%	7.084	0,75%	8.683	0,84%	6.716	0,71%	27.749	0,75%

İl	Ocak-Mart		Nisan-Haziran		Temmuz-Eylül		Ekim-Aralık		Toplam	
	Satış (ton)	Pazar Payı	Satış (ton)	Pazar Payı	Satış (ton)	Pazar Payı	Satış (ton)	Pazar Payı	Satış (ton)	Pazar Payı
KASTAMONU	5.087	0,63%	6.558	0,70%	8.368	0,81%	6.760	0,71%	26.773	0,72%
ÇANAKKALE	5.547	0,69%	6.828	0,73%	7.902	0,77%	6.476	0,68%	26.752	0,72%
DÜZCE	5.182	0,64%	6.267	0,67%	7.335	0,71%	6.567	0,69%	25.351	0,68%
ERZURUM	4.668	0,58%	6.480	0,69%	7.242	0,70%	6.089	0,64%	24.479	0,66%
AKSARAY	4.918	0,61%	6.143	0,65%	7.384	0,72%	6.009	0,63%	24.454	0,66%
ELAZIĞ	4.870	0,60%	6.006	0,64%	6.805	0,66%	5.887	0,62%	23.567	0,63%
GİRESUN	4.471	0,55%	5.824	0,62%	7.239	0,70%	5.473	0,58%	23.007	0,62%
BURDUR	4.628	0,57%	5.549	0,59%	6.595	0,64%	5.600	0,59%	22.371	0,60%
NEVŞEHİR	4.359	0,54%	5.785	0,62%	6.836	0,66%	5.364	0,57%	22.343	0,60%
UŞAK	4.743	0,59%	5.226	0,56%	6.217	0,60%	5.575	0,59%	21.760	0,58%
AMASYA	4.130	0,51%	5.179	0,55%	6.258	0,61%	5.126	0,54%	20.693	0,56%
VAN	4.278	0,53%	5.406	0,58%	5.672	0,55%	5.322	0,56%	20.677	0,56%
EDİRNE	3.862	0,48%	4.657	0,50%	5.451	0,53%	4.451	0,47%	18.421	0,49%
NİĞDE	3.606	0,45%	4.485	0,48%	5.341	0,52%	4.636	0,49%	18.068	0,49%
KARABÜK	3.264	0,40%	3.877	0,41%	4.557	0,44%	3.965	0,42%	15.663	0,42%
MARDİN	3.570	0,44%	3.840	0,41%	3.880	0,38%	4.299	0,45%	15.589	0,42%
KIRKLARELİ	3.204	0,40%	3.681	0,39%	4.056	0,39%	3.655	0,39%	14.596	0,39%
KIRŞEHİR	2.791	0,35%	3.686	0,39%	4.529	0,44%	3.545	0,37%	14.550	0,39%
RİZE	2.640	0,33%	3.740	0,40%	4.542	0,44%	3.278	0,35%	14.200	0,38%
SİNOP	2.792	0,35%	3.391	0,36%	4.361	0,42%	3.419	0,36%	13.963	0,37%
KARAMAN	2.904	0,36%	3.457	0,37%	3.968	0,38%	3.463	0,37%	13.792	0,37%
BARTIN	2.710	0,34%	3.164	0,34%	3.941	0,38%	3.260	0,34%	13.075	0,35%
ÇANKIRI	2.238	0,28%	3.389	0,36%	4.108	0,40%	2.917	0,31%	12.651	0,34%
BATMAN	2.810	0,35%	3.043	0,32%	3.015	0,29%	2.978	0,31%	11.846	0,32%
ERZİNCAN	2.155	0,27%	2.954	0,31%	3.545	0,34%	2.685	0,28%	11.339	0,30%
BİLECİK	2.368	0,29%	2.808	0,30%	3.213	0,31%	2.773	0,29%	11.161	0,30%
YALOVA	2.122	0,26%	2.545	0,27%	3.077	0,30%	2.546	0,27%	10.290	0,28%
BİTLİS	1.626	0,20%	2.191	0,23%	2.506	0,24%	2.270	0,24%	8.594	0,23%
MUŞ	1.586	0,20%	2.270	0,24%	2.458	0,24%	2.273	0,24%	8.587	0,23%
AĞRI	1.477	0,18%	2.056	0,22%	2.214	0,21%	2.264	0,24%	8.011	0,22%
BİNGÖL	1.575	0,20%	1.930	0,21%	2.173	0,21%	1.989	0,21%	7.667	0,21%
KARS	1.256	0,16%	1.789	0,19%	1.879	0,18%	1.660	0,18%	6.585	0,18%
ARTVİN	1.120	0,14%	1.534	0,16%	1.900	0,18%	1.425	0,15%	5.978	0,16%
GÜMÜŞHANE	994	0,12%	1.463	0,16%	1.849	0,18%	1.299	0,14%	5.604	0,15%
KİLİS	1.168	0,14%	1.382	0,15%	1.407	0,14%	1.379	0,15%	5.337	0,14%
SİİRT	1.237	0,15%	1.336	0,14%	1.310	0,13%	1.356	0,14%	5.239	0,14%
ŞIRNAK	993,66	0,12%	1075,9	0,11%	1111,94	0,11%	1243,01	0,13%	4.425	0,12%
İĞDIR	703,52	0,09%	884,26	0,09%	900,28	0,09%	868,5	0,09%	3.357	0,09%
BAYBURT	507,08	0,06%	781,7	0,08%	1011,86	0,10%	665,49	0,07%	2.966	0,08%
ARDAHAN	499,99	0,06%	800,63	0,09%	932,36	0,09%	699,56	0,07%	2.933	0,08%
TUNCELİ	621,52	0,08%	729,42	0,08%	825,41	0,08%	743,41	0,08%	2.920	0,08%
HAKKARİ	540,43	0,07%	677,41	0,07%	713,53	0,07%	802,11	0,08%	2.733	0,07%
TOPLAM	806.413	100	938.631	100	1.031.522	100	947.424	100	3.723.989	100

Tablo 3.9: 2014 Yılı LPG Satışlarının İllere Göre Ürün Bazında Dağılımı

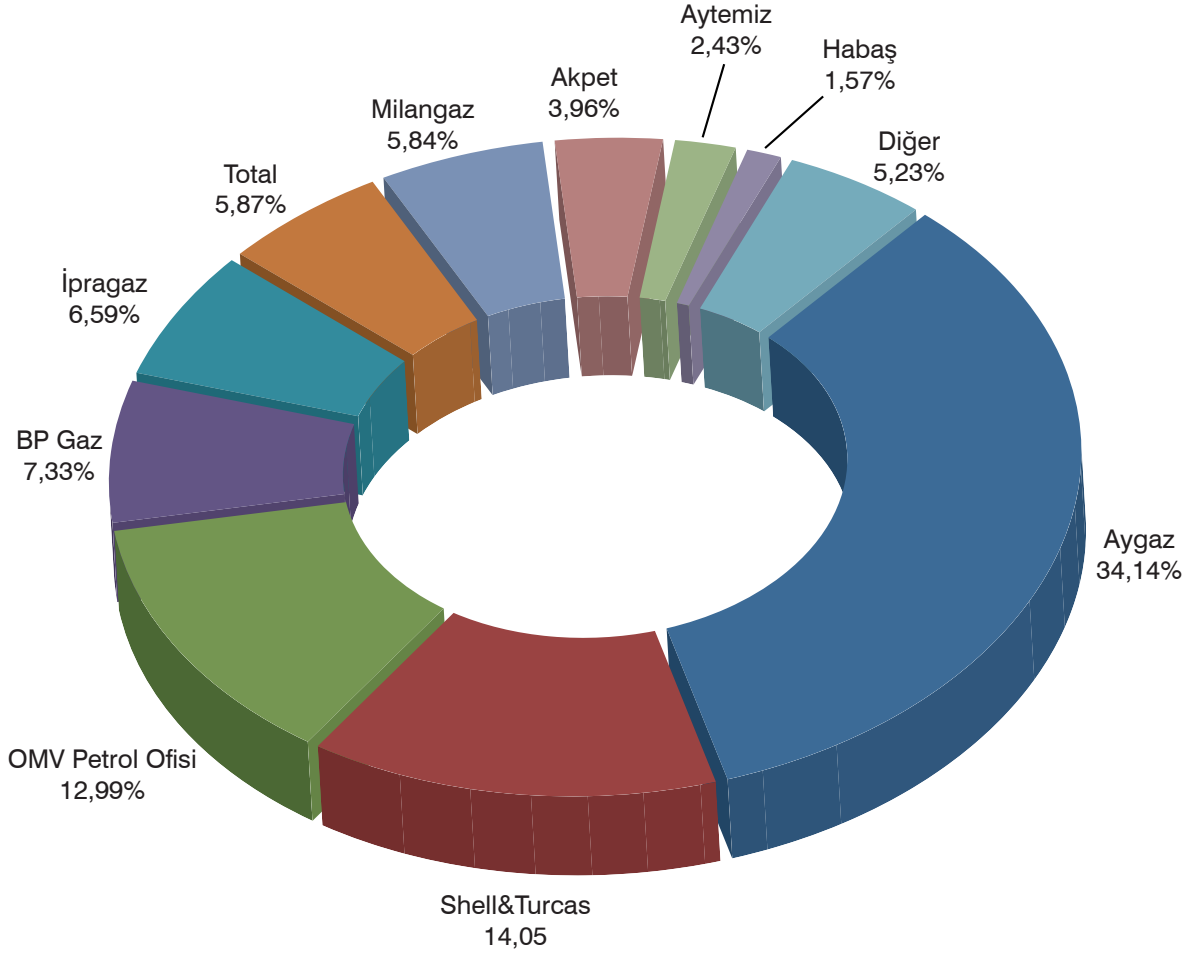
İL	Tüplü		Dökme		Otogaz		Toplam	
	Satış (ton)	Pay (%)	Satış (ton)	Pay (%)	Satış (ton)	Pay (%)	Satış (ton)	Pay (%)
ANKARA	30.624,17	3,82%	3.609,37	4,26%	347.149,38	12,23%	381.382,92	10,24%
İSTANBUL	72.128,03	9,01%	6.740,95	7,96%	266.701,88	9,40%	345.570,86	9,28%
İZMİR	71.469,50	8,92%	23.790,39	28,11%	161.272,27	5,68%	256.532,17	6,89%
ANTALYA	43.879,41	5,48%	6.258,10	7,39%	103.700,53	3,65%	153.838,04	4,13%
KONYA	21.626,22	2,70%	799,44	0,94%	112.002,84	3,95%	134.428,50	3,61%
ADANA	34.010,91	4,25%	3.895,24	4,60%	81.260,64	2,86%	119.166,79	3,20%
BURSA	19.733,44	2,46%	2.151,51	2,54%	86.604,67	3,05%	108.489,62	2,91%
İÇEL	27.957,36	3,49%	1.464,68	1,73%	68.383,68	2,41%	97.805,72	2,63%
GAZİANTEP	22.944,10	2,86%	1.053,26	1,24%	65.549,64	2,31%	89.547,00	2,40%
MANİSA	20.896,80	2,61%	925,98	1,09%	65.805,47	2,32%	87.628,24	2,35%
KAYSERİ	12.464,97	1,56%	296,36	0,35%	71.119,32	2,51%	83.880,65	2,25%
KOCAELİ	12.038,32	1,50%	4.371,13	5,16%	59.143,09	2,08%	75.552,53	2,03%
ŞANLIURFA	11.515,12	1,44%	1.101,07	1,30%	62.666,96	2,21%	75.283,15	2,02%
HATAY	22.327,23	2,79%	1.240,25	1,47%	49.524,88	1,74%	73.092,36	1,96%
SAKARYA	11.701,61	1,46%	1.479,33	1,75%	59.825,30	2,11%	73.006,24	1,96%
MUĞLA	20.377,33	2,54%	2.306,70	2,73%	47.712,48	1,68%	70.396,52	1,89%
BALIKESİR	17.640,07	2,20%	1.139,75	1,35%	49.721,03	1,75%	68.500,85	1,84%
DENİZLİ	15.038,80	1,88%	578,31	0,68%	50.677,85	1,79%	66.294,97	1,78%
AYDIN	17.918,27	2,24%	474,91	0,56%	46.827,78	1,65%	65.220,96	1,75%
K.MARAŞ	11.152,04	1,39%	1.099,48	1,30%	51.760,77	1,82%	64.012,30	1,72%
SAMSUN	14.101,23	1,76%	797,51	0,94%	48.324,96	1,70%	63.223,70	1,70%
AFYON	10.388,16	1,30%	493,89	0,58%	36.275,91	1,28%	47.157,96	1,27%
ESKİŞEHİR	5.531,15	0,69%	1.709,65	2,02%	35.376,15	1,25%	42.616,95	1,14%
DİYARBAKIR	7.409,89	0,93%	199,52	0,24%	29.621,44	1,04%	37.230,85	1,00%
KÜTAHYA	6.358,57	0,79%	163,8	0,19%	29.852,50	1,05%	36.374,87	0,98%
TRABZON	15.428,63	1,93%	514,62	0,61%	19.701,94	0,69%	35.645,19	0,96%
ÇORUM	5.296,95	0,66%	88,96	0,11%	29.550,81	1,04%	34.936,71	0,94%
TEKİRDAĞ	10.831,81	1,35%	1.308,69	1,55%	22.387,99	0,79%	34.528,49	0,93%
ZONGULDAK	10.461,64	1,31%	246,92	0,29%	23.069,20	0,81%	33.777,76	0,91%
ORDU	11.232,83	1,40%	315,44	0,37%	22.108,93	0,78%	33.657,21	0,90%
MALATYA	5.855,91	0,73%	82,45	0,10%	25.902,90	0,91%	31.841,26	0,86%
SİVAS	5.298,59	0,66%	156,4	0,18%	25.266,73	0,89%	30.721,72	0,82%
KIRIKKALE	2.337,93	0,29%	494,24	0,58%	27.789,61	0,98%	30.621,78	0,82%
OSMANİYE	7.016,39	0,88%	293,28	0,35%	22.207,39	0,78%	29.517,05	0,79%
TOKAT	5.611,81	0,70%	82,01	0,10%	22.756,62	0,80%	28.450,44	0,76%
ISPARTA	5.470,15	0,68%	204,97	0,24%	22.534,16	0,79%	28.209,29	0,76%
ADİYAMAN	5.857,24	0,73%	147,7	0,17%	21.886,10	0,77%	27.891,03	0,75%
BOLU	3.913,52	0,49%	882,72	1,04%	23.041,34	0,81%	27.837,59	0,75%
YOZGAT	4.074,49	0,51%	54,46	0,06%	23.619,76	0,83%	27.748,70	0,75%
KASTAMONU	5.523,45	0,69%	164,83	0,19%	21.084,45	0,74%	26.772,73	0,72%
ÇANAKKALE	7.739,39	0,97%	396,32	0,47%	18.616,45	0,66%	26.752,16	0,72%

İL	Tüplü		Dökme		Otogaz		Toplam	
	Satış (ton)	Pay (%)	Satış (ton)	Pay (%)	Satış (ton)	Pay (%)	Satış (ton)	Pay (%)
DÜZCE	4.118,94	0,51%	295,1	0,35%	20.937,04	0,74%	25.351,08	0,68%
ERZURUM	5.143,14	0,64%	189,09	0,22%	19.146,70	0,67%	24.478,93	0,66%
AKSARAY	3.740,78	0,47%	308,77	0,36%	20.404,93	0,72%	24.454,48	0,66%
ELAZIĞ	5.775,35	0,72%	366,86	0,43%	17.425,24	0,61%	23.567,45	0,63%
GİRESUN	8.403,69	1,05%	89,35	0,11%	14.514,04	0,51%	23.007,08	0,62%
BURDUR	4.158,54	0,52%	129,24	0,15%	18.083,55	0,64%	22.371,33	0,60%
NEVŞEHİR	2.984,87	0,37%	3.344,93	3,95%	16.013,57	0,56%	22.343,38	0,60%
UŞAK	3.836,16	0,48%	88,92	0,11%	17.835,15	0,63%	21.760,22	0,58%
AMASYA	3.652,00	0,46%	103,24	0,12%	16.938,22	0,60%	20.693,46	0,56%
VAN	5.655,97	0,71%	86,3	0,10%	14.935,20	0,53%	20.677,47	0,56%
EDİRNE	6.763,12	0,84%	351,42	0,42%	11.306,45	0,40%	18.421,00	0,49%
NİĞDE	2.350,15	0,29%	208,97	0,25%	15.508,82	0,55%	18.067,94	0,49%
KARABÜK	3.069,72	0,38%	753,23	0,89%	11.839,86	0,42%	15.662,80	0,42%
MARDİN	3.878,70	0,48%	1.490,73	1,76%	10.219,68	0,36%	15.589,10	0,42%
KIRKLARELİ	4.404,97	0,55%	371,91	0,44%	9.819,05	0,35%	14.595,94	0,39%
KIRŞEHİR	1.980,06	0,25%	77,71	0,09%	12.492,68	0,44%	14.550,45	0,39%
RİZE	5.021,68	0,63%	156,43	0,18%	9.022,25	0,32%	14.200,36	0,38%
SİNOP	4.058,11	0,51%	78,3	0,09%	9.826,27	0,35%	13.962,68	0,37%
KARAMAN	2.461,52	0,31%	312,78	0,37%	11.017,92	0,39%	13.792,21	0,37%
BARTIN	4.381,16	0,55%	67,98	0,08%	8.625,91	0,30%	13.075,05	0,35%
ÇANKIRI	1.869,05	0,23%	119,41	0,14%	10.662,93	0,38%	12.651,38	0,34%
BATMAN	3.324,64	0,42%	72,77	0,09%	8.449,03	0,30%	11.846,44	0,32%
ERZİNCAN	2.308,68	0,29%	151,9	0,18%	8.878,62	0,31%	11.339,20	0,30%
BİLECİK	2.062,73	0,26%	464,97	0,55%	8.633,64	0,30%	11.161,34	0,30%
YALOVA	2.359,58	0,29%	438,24	0,52%	7.492,05	0,26%	10.289,86	0,28%
BİTLİS	2.618,34	0,33%	40,27	0,05%	5.934,97	0,21%	8.593,58	0,23%
MUŞ	2.516,84	0,31%	30,23	0,04%	6.040,16	0,21%	8.587,23	0,23%
AĞRI	1.847,20	0,23%	109,2	0,13%	6.054,46	0,21%	8.010,87	0,22%
BİNGÖL	3.058,95	0,38%	48,87	0,06%	4.559,17	0,16%	7.666,98	0,21%
KARS	2.334,00	0,29%	106,96	0,13%	4.144,20	0,15%	6.585,16	0,18%
ARTVİN	2.879,44	0,36%	68,49	0,08%	3.030,23	0,11%	5.978,16	0,16%
GÜMÜŞHANE	1.834,82	0,23%	33,03	0,04%	3.736,07	0,13%	5.603,92	0,15%
KİLİS	1.629,82	0,20%	17,68	0,02%	3.689,32	0,13%	5.336,82	0,14%
SİİRT	1.785,41	0,22%	35,63	0,04%	3.418,01	0,12%	5.239,05	0,14%
ŞIRNAK	1.986,37	0,25%	219,52	0,26%	2.218,62	0,08%	4.424,52	0,12%
İĞDIR	1.831,99	0,23%	15,1	0,02%	1.509,48	0,05%	3.356,56	0,09%
BAYBURT	747,81	0,09%	13,6	0,02%	2.204,71	0,08%	2.966,12	0,08%
ARDAHAN	1.432,57	0,18%	33,67	0,04%	1.466,30	0,05%	2.932,54	0,08%
TUNCELİ	1.481,85	0,19%	93,49	0,11%	1.344,41	0,05%	2.919,75	0,08%
HAKKARİ	2.017,25	0,25%	73,43	0,09%	642,8	0,02%	2.733,48	0,07%
TOPLAM	800.949	100	84.632	100	2.838.408	100	3.723.989	100

İstanbul

Tablo 3.10: Dağıtıcı Şirketlerin 2014 Yılı İstanbul İli LPG Satışlarının Dönemsel Dağılımı

Dağıtıcı	Ocak-Mart		Nisan-Haziran		Temmuz-Eylül		Ekim-Aralık		Toplam	
	Satış	Pazar Payı (%)	Satış	Pazar Payı (%)	Satış	Pazar Payı (%)	Satış	Pazar Payı (%)	Satış	Pazar Payı (%)
	(ton)		(ton)		(ton)		(ton)		(ton)	
AYGAZ	28.327,49	34,74%	29.719,85	34,27%	29.565,72	34,08%	30.353,90	33,52%	117.966,96	34,14%
SHELL&TURCAS	11.163,99	13,69%	12.156,11	14,02%	12.650,57	14,58%	12.597,53	13,91%	48.568,19	14,05%
OMV PETROL OFİSİ	10.199,38	12,51%	11.940,47	13,77%	11.750,09	13,54%	10.984,44	12,13%	44.874,38	12,99%
BP GAZ	5.162,57	6,33%	5.349,04	6,17%	7.383,08	8,51%	7.448,58	8,22%	25.343,27	7,33%
İPRAGAZ	6.335,24	7,77%	5.511,06	6,36%	4.969,91	5,73%	5.943,40	6,56%	22.759,62	6,59%
TOTAL	4.808,52	5,90%	5.068,20	5,84%	4.756,72	5,48%	5.646,96	6,24%	20.280,38	5,87%
MİLANGAZ	5.168,79	6,34%	4.913,64	5,67%	4.469,42	5,15%	5.632,38	6,22%	20.184,23	5,84%
AKPET	3.051,82	3,74%	3.641,52	4,20%	3.436,24	3,96%	3.550,51	3,92%	13.680,10	3,96%
AYTEMİZ	2.002,52	2,46%	1.993,92	2,30%	2.119,18	2,44%	2.295,93	2,54%	8.411,55	2,43%
HABAŞ	1.278,28	1,57%	1.421,07	1,64%	1.308,13	1,51%	1.421,68	1,57%	5.429,14	1,57%
ENERJİ GAZ	839,8	1,03%	784,35	0,90%	725,78	0,84%	872,57	0,96%	3.222,48	0,93%
PET GAZ	589,11	0,72%	873,72	1,01%	857,46	0,99%	691,2	0,76%	3.011,49	0,87%
YILDIRIM	723,66	0,89%	814,04	0,94%	773,02	0,89%	677,47	0,75%	2.988,18	0,86%
TURKUAZ	214,61	0,26%	853,19	0,98%	783,23	0,90%	924,36	1,02%	2.775,39	0,80%
ERGAZ	458,07	0,56%	571,74	0,66%	501,94	0,58%	577,71	0,64%	2.109,47	0,61%
YURTPET	293,18	0,36%	320,54	0,37%	317,96	0,37%	404,47	0,45%	1.336,15	0,39%
YURTGAZ	479,47	0,59%	257,53	0,30%	107,54	0,12%	268,95	0,30%	1.113,49	0,32%
GÜVENAL	102	0,13%	122	0,14%	100	0,12%	94	0,10%	418	0,12%
AKGAZ	133,56	0,16%	168,82	0,19%	23,82	0,03%	19,4	0,02%	345,6	0,10%
ERAGAZ	32,52	0,04%	64,65	0,07%	71,27	0,08%	48,04	0,05%	216,47	0,06%
ARGAZ	101,04	0,12%	82,2	0,09%	0	0,00%	0	0,00%	183,24	0,05%
GÜNEŞ GAZ	26,2	0,03%	35,03	0,04%	36,59	0,04%	39	0,04%	136,8	0,04%
AKÇAGAZ	19,81	0,02%	20,28	0,02%	17,77	0,02%	20,69	0,02%	78,55	0,02%
GESAN	20,11	0,02%	17,49	0,02%	11,48	0,01%	15,42	0,02%	64,49	0,02%
MAKSOİL	0	0,00%	7,51	0,01%	7,54	0,01%	15,83	0,02%	30,88	0,01%
GÜNEYGAZ	3	0,00%	0	0,00%	7	0,01%	13	0,01%	23	0,01%
TRABZONGAZ	5,36	0,01%	5,24	0,01%	4,31	0,00%	4,23	0,00%	19,14	0,01%
KARADENİZ	0	0,00%	0,23	0,00%	0	0,00%	0	0,00%	0,23	0,00%
TOPLAM	81.540	100	86.713	100	86.756	100	90.562	100	345.571	100

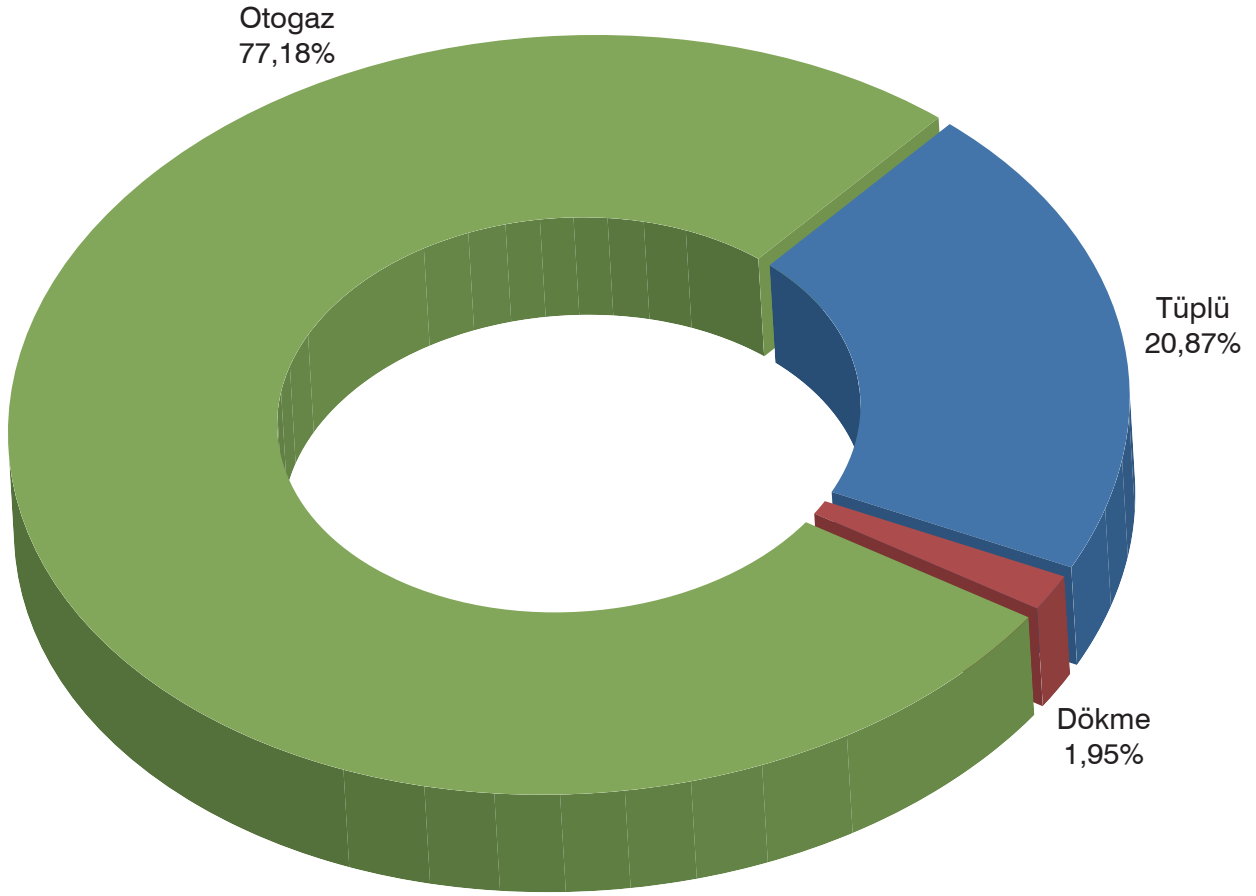


Şekil 3.5: Dağıtıcıların İstanbul İli Pazar Payları

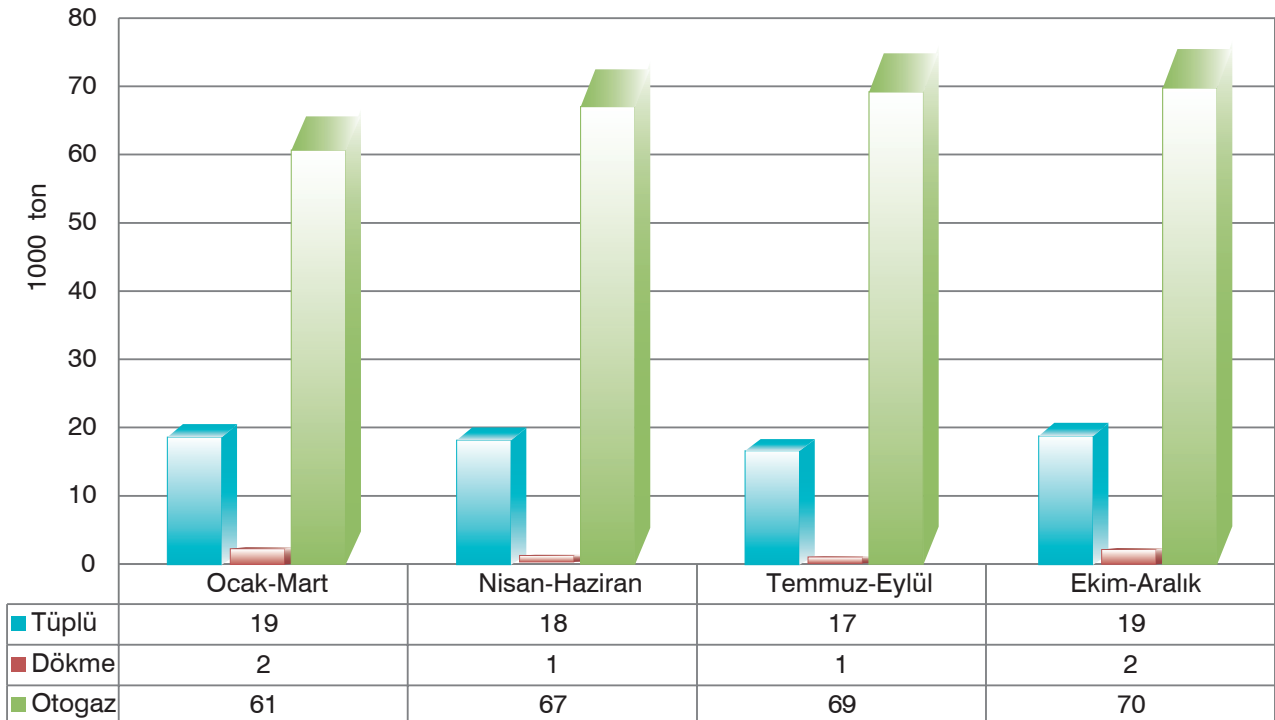
Tablo 3.11: İstanbul İli 2014 Yılı LPG Satışlarının Ürün Bazında Dönemsel Dağılımı

Ürün	Ocak-Mart		Nisan-Haziran		Temmuz-Eylül		Ekim-Aralık		Toplam	
	Miktar (ton)	Pay (%)	Miktar (ton)	Pay (%)	Miktar (ton)	Pay (%)	Miktar (ton)	Pay (%)	Miktar (ton)	Pay (%)
Tüplü	18.698	22,93%	18.214	21,01%	16.592	19,13%	18.624	20,56%	72.128	20,87%
Dökme	2.133	2,62%	1.397	1,61%	967	1,11%	2.244	2,48%	6.741	1,95%
Otogaz	60.709	74,45%	67.103	77,38%	69.196	79,76%	69.694	76,96%	266.702	77,18%
Toplam	81.540		86.713		86.756		90.562		345.571	

İstanbul ili LPG satışları bir önceki yıla göre ürün bazında değerlendirildiğinde; tüplü satışlarda %8 azalma, dökme satışlarda %57 azalma ve otogaz satışlarında ise %1,05 lik bir artış ile toplamda % 3,46'lık bir düşüş yaşandığı görülmektedir.



Şekil 3.6: İstanbul İli 2014 Yılı LPG Satışlarının Ürün Bazında Dağılımı

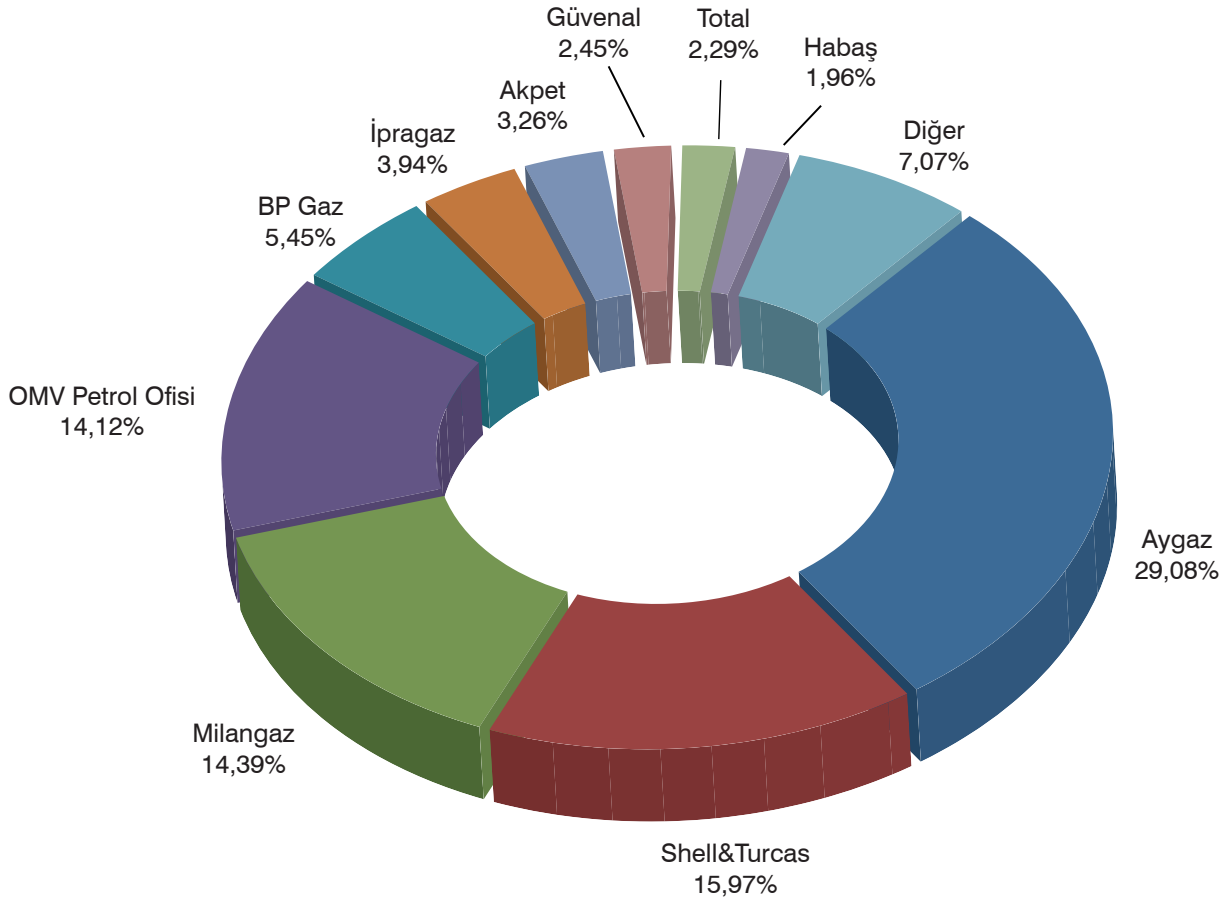


Şekil 3.7: 2014 Yılı İstanbul İli Dönemsel Bazda Ürün Satışları

Ankara

Tablo 3.12: Dağıtıcı Şirketlerin 2014 Yılı Ankara İli LPG Satışlarının Dönemsel Dağılımı

Dağıtıcı	Ocak-Mart		Nisan-Haziran		Temmuz-Eylül		Ekim-Aralık		Toplam	
	Satış	Pazar Payı (%)	Satış	Pazar Payı (%)	Satış	Pazar Payı (%)	Satış	Pazar Payı (%)	Satış	Pazar Payı (%)
	(ton)		(ton)		(ton)		(ton)		(ton)	
AYGAZ	24.722,58	28,86%	27.847,33	29,03%	29.742,91	29,52%	28.601,76	28,88%	110.914,56	29,08%
SHELL&TURCAS	13.748,36	16,05%	15.165,19	15,81%	15.958,10	15,84%	16.035,23	16,19%	60.906,87	15,97%
MİLANGAZ	13.306,30	15,53%	14.488,21	15,10%	13.679,69	13,58%	13.422,50	13,55%	54.896,69	14,39%
OMV PETROL OFİSİ	11.519,17	13,45%	14.119,42	14,72%	14.712,52	14,60%	13.500,62	13,63%	53.851,73	14,12%
BP GAZ	4.752,15	5,55%	4.907,69	5,12%	5.632,03	5,59%	5.506,38	5,56%	20.798,25	5,45%
İPRAGAZ	3.649,37	4,26%	3.492,04	3,64%	3.632,40	3,61%	4.262,16	4,30%	15.035,99	3,94%
AKPET	2.850,08	3,33%	3.235,32	3,37%	3.244,65	3,22%	3.109,33	3,14%	12.439,38	3,26%
GÜVENAL	2.139,00	2,50%	2.513,00	2,62%	2.297,00	2,28%	2.390,00	2,41%	9.339,00	2,45%
TOTAL	2.225,82	2,60%	2.111,48	2,20%	2.220,51	2,20%	2.192,31	2,21%	8.750,11	2,29%
HABAŞ	1.693,83	1,98%	1.975,33	2,06%	2.032,29	2,02%	1.784,38	1,80%	7.485,83	1,96%
GAZPA	285,30	0,33%	895,30	0,93%	1.741,84	1,73%	2.313,47	2,34%	5.235,91	1,37%
KALEGAZ	1.046,42	1,22%	1.077,61	1,12%	1.304,32	1,29%	1.552,89	1,57%	4.981,22	1,31%
YILDIRIM	723,00	0,84%	756,50	0,79%	854,48	0,85%	737,45	0,74%	3.071,43	0,81%
AYTEMİZ	544,73	0,64%	542,04	0,57%	600,30	0,60%	720,29	0,73%	2.407,35	0,63%
JETGAZ	423,62	0,49%	526,84	0,55%	503,85	0,50%	509,80	0,51%	1.964,11	0,51%
GAZMER	144,17	0,17%	347,41	0,36%	532,32	0,53%	350,61	0,35%	1.374,51	0,36%
PET GAZ	286,38	0,33%	337,62	0,35%	373,35	0,37%	306,02	0,31%	1.303,35	0,34%
ANADOLUGAZ	211,76	0,25%	238,97	0,25%	294,46	0,29%	254,85	0,26%	1.000,04	0,26%
HÜRGAZ	286,42	0,33%	308,88	0,32%	216,96	0,22%	165,42	0,17%	977,68	0,26%
GÜNEYGAZ	281,00	0,33%	150,00	0,16%	201,00	0,20%	156,00	0,16%	788	0,21%
İŞINGAZ	205,98	0,24%	161,47	0,17%	137,61	0,14%	109,66	0,11%	614,71	0,16%
YURTPET	86,26	0,10%	154,38	0,16%	191,14	0,19%	152,97	0,15%	584,75	0,15%
KALELİ BESTGAZ	103,00	0,12%	140,00	0,15%	163,00	0,16%	152,00	0,15%	558	0,15%
ORAL GAZ	76,19	0,09%	105,35	0,11%	126,54	0,13%	102,50	0,10%	410,57	0,11%
MY GAZ	51,50	0,06%	77,08	0,08%	151,31	0,15%	116,28	0,12%	396,17	0,10%
ŞANGAZ	0,00	0,00%	0,00	0,00%	0,00	0,00%	299,30	0,30%	299,3	0,08%
YURTGAZ	127,22	0,15%	72,68	0,08%	43,88	0,04%	0,00	0,00%	243,78	0,06%
KARADENİZ	35,02	0,04%	48,84	0,05%	53,10	0,05%	48,06	0,05%	185,02	0,05%
GÜNEŞ GAZ	34,19	0,04%	34,73	0,04%	28,81	0,03%	25,24	0,03%	122,97	0,03%
AKGAZ	42,84	0,05%	31,96	0,03%	23,02	0,02%	11,58	0,01%	109,4	0,03%
NARGAZ	21,02	0,02%	25,22	0,03%	17,68	0,02%	18,42	0,02%	82,34	0,02%
GÜVENGAZ	0,00	0,00%	0,00	0,00%	0,00	0,00%	70,00	0,07%	70	0,02%
MAKSOİL	0,00	0,00%	4,42	0,00%	30,43	0,03%	31,88	0,03%	66,73	0,02%
ERGAZ	10,38	0,01%	13,11	0,01%	11,22	0,01%	6,11	0,01%	40,83	0,01%
YÜCEL GAZ	13,22	0,02%	14,76	0,02%	0,00	0,00%	0,00	0,00%	27,98	0,01%
NORM GAZ	18,16	0,02%	0,00	0,00%	0,00	0,00%	0,00	0,00%	18,16	0,00%
EKSON	0,00	0,00%	0,00	0,00%	0,00	0,00%	14,00	0,01%	14	0,00%
HİSARGAZ	0,00	0,00%	0,00	0,00%	2,20	0,00%	8,11	0,01%	10,31	0,00%
ERAGAZ	5,90	0,01%	0,00	0,00%	0,00	0,00%	0,00	0,00%	5,9	0,00%
TOPLAM	85.670	100	95.920	100	100.755	100	99.038	100	381.383	100

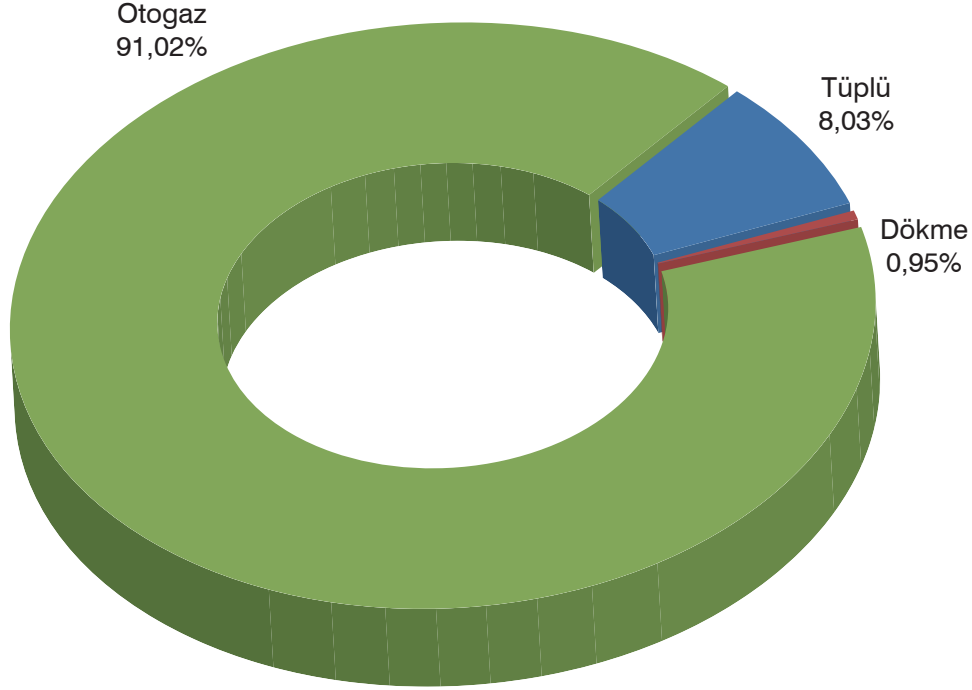


Şekil 3.8: Dağıtıcıların Ankara İli Pazar Payları

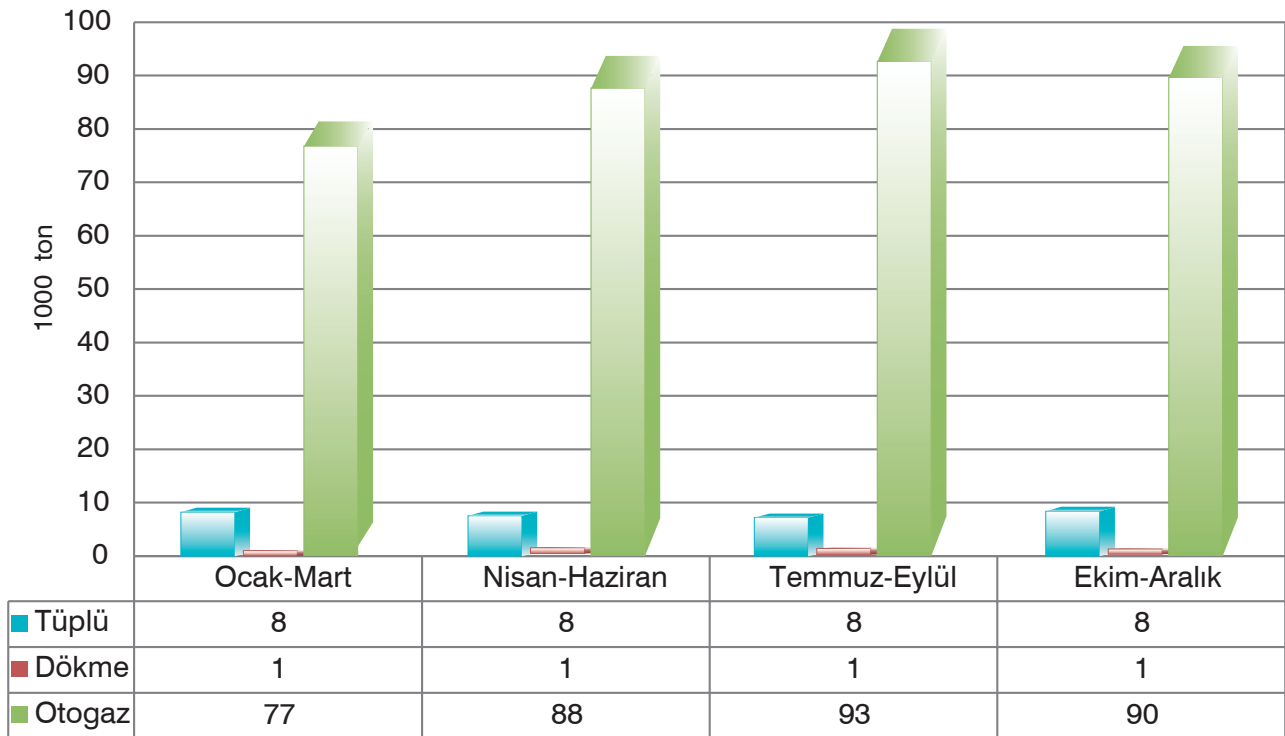
Tablo 3.13: 2014 Yılı Ankara İli LPG Satışlarının Ürün Bazında Dönemsel Dağılımı

Ürün	Ocak-Mart		Nisan-Haziran		Temmuz-Eylül		Ekim-Aralık		Toplam	
	Miktar (ton)	Pay (%)	Miktar (ton)	Pay (%)	Miktar (ton)	Pay (%)	Miktar (ton)	Pay (%)	Miktar (ton)	Pay (%)
Tüplü	7.506	8,76%	7.662	7,99%	7.575	7,52%	7.881	7,96%	30.624	8,03%
Dökme	1.127	1,32%	603	0,63%	511	0,51%	1.368	1,38%	3.609	0,95%
Otogaz	77.037	89,92%	87.656	91,38%	92.668	91,97%	89.788	90,66%	347.149	91,02%
Toplam	85.670		95.920		100.755		99.038		381.383	

Ankara ili LPG satışları bir önceki yıla göre ürün bazında değerlendirildiğinde; tüplü satışlarda %13,6 azalma, dökme satışlarda %1,4 azalma, otogaz satışlarında ise %1,65 lik bir artış ile toplamda %0,2 artış yaşandığı görülmektedir.



Şekil 3.9: Ankara İli LPG Satışlarının Ürün Bazında Dağılımı

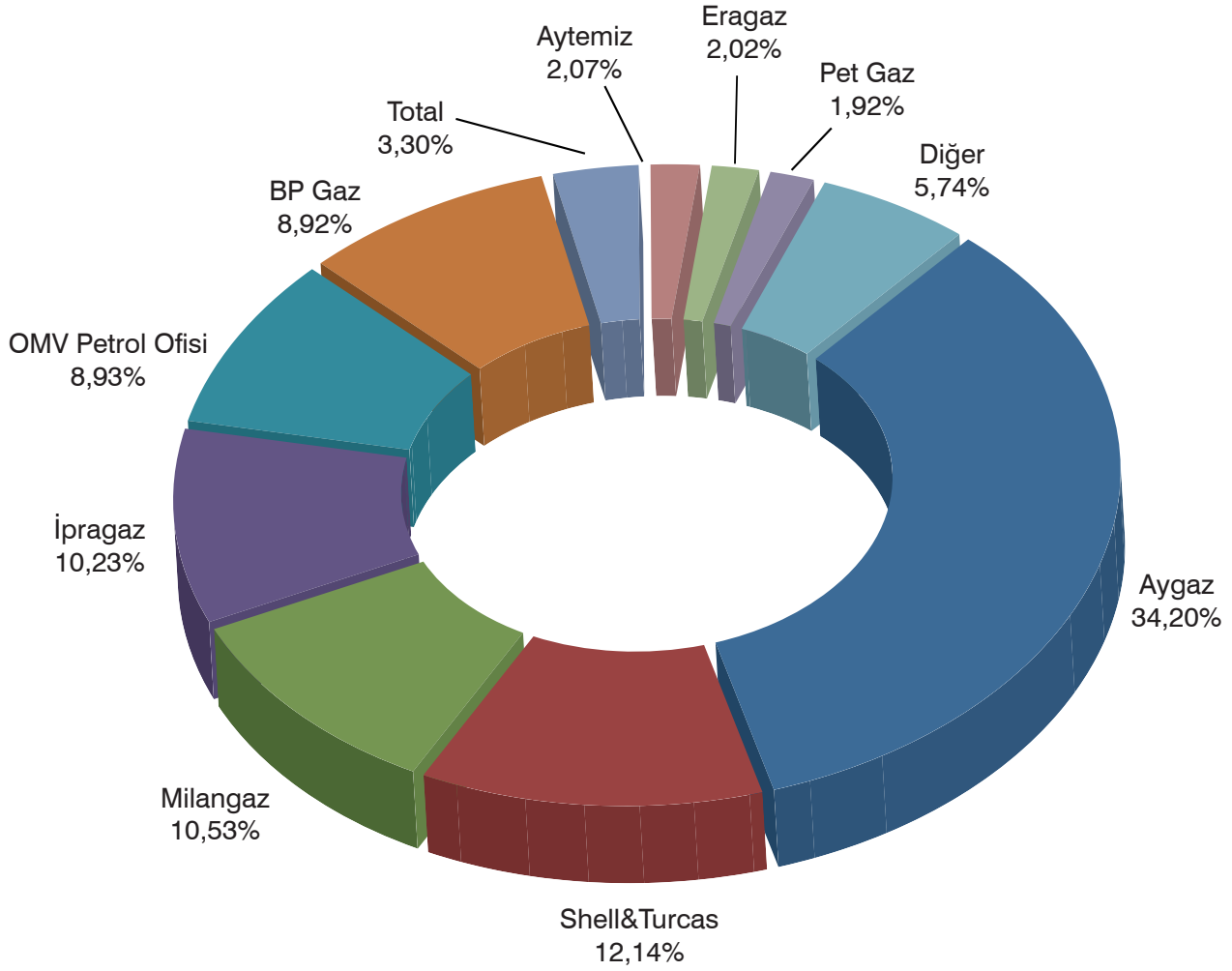


Şekil 3.10: 2014 Yılı Ankara İli Dönemsel Bazda Ürün Satışları

İzmir

Tablo 3.14: Dağıtıcı Şirketlerin 2014 Yılı İzmir İli LPG Satışlarının Dönemsel Dağılımı

Dağıtıcı	Ocak-Mart		Nisan-Haziran		Temmuz-Eylül		Ekim-Aralık		Toplam	
	Satış	Pazar Payı (%)	Satış	Pazar Payı (%)	Satış	Pazar Payı (%)	Satış	Pazar Payı (%)	Satış	Pazar Payı (%)
	(ton)		(ton)		(ton)		(ton)		(ton)	
AYGAZ	18.084,52	32,05%	30050,94	41,65%	20.371,51	31,02%	19235,89	30,88%	87.742,86	34,20%
SHELL&TURCAS	6.856,07	12,15%	7786,21	10,79%	8.687,10	13,23%	7814,73	12,55%	31.144,12	12,14%
MİLANGAZ	6.532,94	11,58%	6797,34	9,42%	6.739,92	10,26%	6950,19	11,16%	27.020,40	10,53%
İPRAGAZ	6.457,82	11,44%	6453,65	8,94%	6.349,24	9,67%	6982,91	11,21%	26.243,61	10,23%
OMV PETROL OFİSİ	4.844,22	8,58%	5770,97	8,00%	6.642,77	10,12%	5660,38	9,09%	22.918,31	8,93%
BP GAZ	4.631,62	8,21%	5711,63	7,92%	6.558,50	9,99%	5976,18	9,59%	22.877,93	8,92%
TOTAL	1.896,19	3,36%	2012,52	2,79%	2.413,60	3,68%	2134,93	3,43%	8.457,25	3,30%
AYTEMİZ	1.041,58	1,85%	1342,39	1,86%	1.525,15	2,32%	1395,33	2,24%	5.304,46	2,07%
ERAGAZ	1.179,78	2,09%	1242,51	1,72%	1.296,05	1,97%	1454,34	2,33%	5.172,68	2,02%
PET GAZ	1.282,60	2,27%	1280,92	1,78%	1.179,90	1,80%	1184,60	1,90%	4.928,02	1,92%
HABAŞ	767,94	1,36%	751,54	1,04%	677,90	1,03%	687,08	1,10%	2.884,45	1,12%
AKPET	605,42	1,07%	691,46	0,96%	769,39	1,17%	699,15	1,12%	2.765,42	1,08%
YILDIRIM	691,01	1,22%	741,72	1,03%	803,33	1,22%	525,29	0,84%	2.761,35	1,08%
ERGAZ	552,04	0,98%	613,19	0,85%	601,44	0,92%	575,87	0,92%	2.342,54	0,91%
YURTGAZ	95,06	0,17%	157,44	0,22%	171,90	0,26%	136,05	0,22%	560,45	0,22%
KOÇGAZ	279,19	0,49%	42,10	0,06%	138,76	0,21%	88,45	0,14%	548,5	0,21%
ORALGAZ	109,75	0,19%	128,07	0,18%	152,50	0,23%	141,00	0,23%	531,32	0,21%
YURTPET	65,82	0,12%	111,77	0,15%	164,15	0,25%	177,57	0,29%	519,31	0,20%
TURKUAZ	83,16	0,15%	105,52	0,15%	113,01	0,17%	113,79	0,18%	415,49	0,16%
GÜNEŞ GAZ	44,80	0,08%	71,56	0,10%	78,65	0,12%	90,61	0,15%	285,6	0,11%
PEGAGAZ	67,00	0,12%	64,88	0,09%	62,30	0,09%	68,81	0,11%	262,99	0,10%
ANADOLUGAZ	57,36	0,10%	51,22	0,07%	45,02	0,07%	80,90	0,13%	234,5	0,09%
GÜVENAL	50,00	0,09%	52,00	0,07%	71,00	0,11%	54,00	0,09%	227	0,09%
GÜNEYGAZ	49,00	0,09%	42,00	0,06%	50,00	0,08%	58,00	0,09%	199	0,08%
ARGAZ	108,74	0,19%	75,89	0,11%	0,00	0,00%	0,00	0,00%	184,63	0,07%
TOPLAM	56.434	100	72.149	100	65.663	100	62.286	100	256.532	100

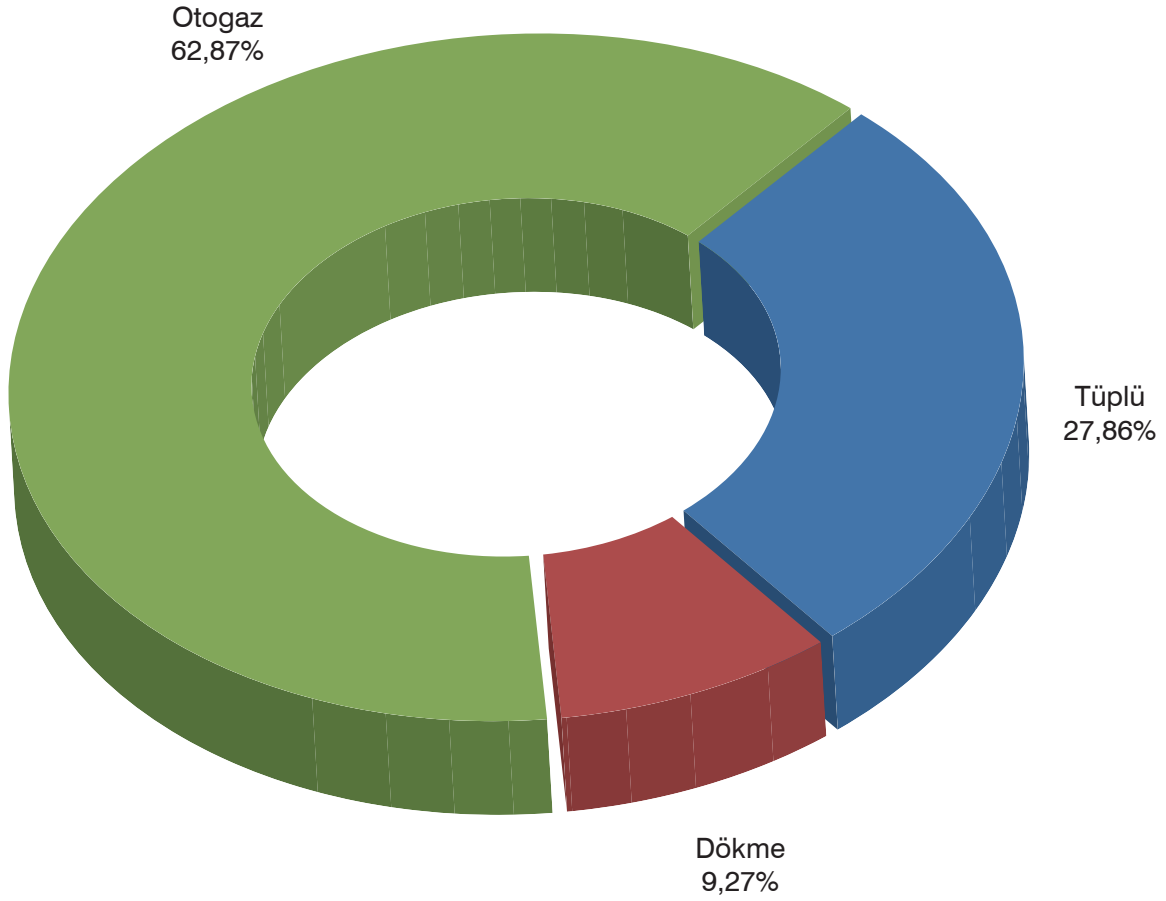


Şekil 3.11: Dağıtıcıların İzmir İli Pazar Payları

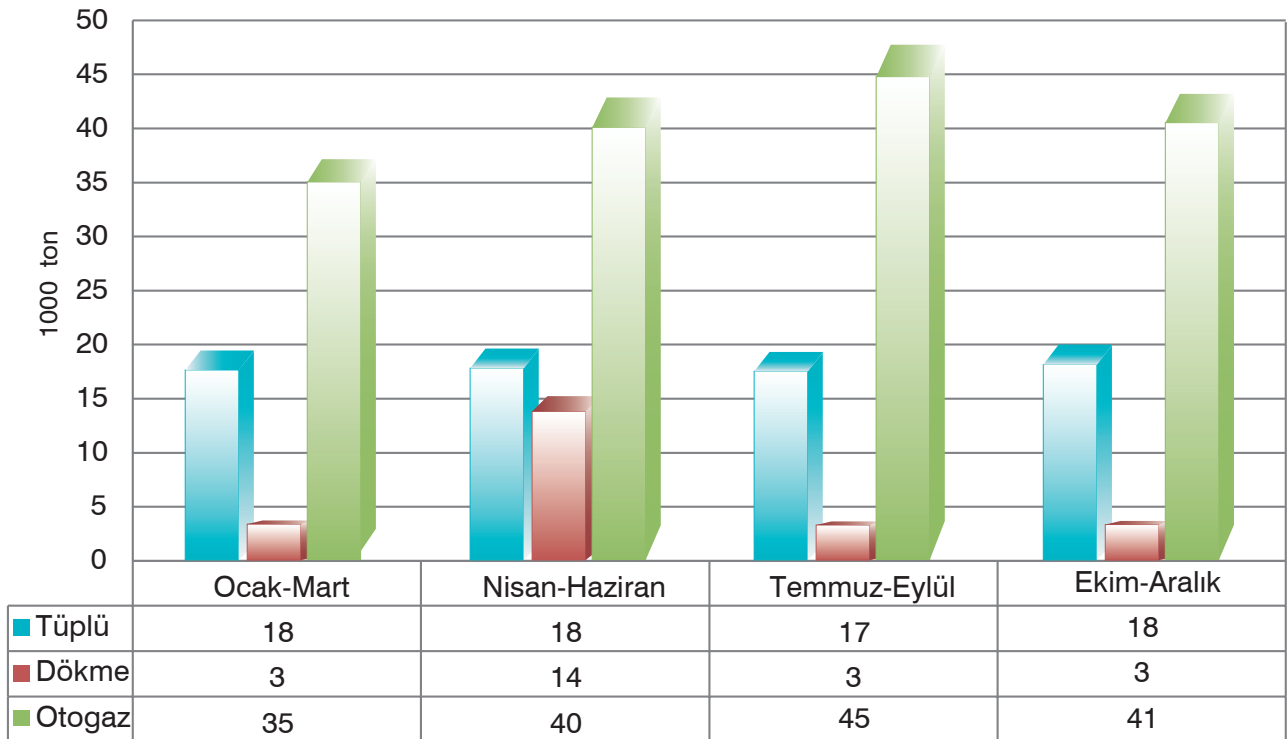
Tablo 3.15: İzmir İli 2014 Yılı LPG Satışlarının Ürün Bazında Dönemsel Dağılımı

Ürün	Ocak-Mart		Nisan-Haziran		Temmuz-Eylül		Ekim-Aralık		Toplam	
	Miktar (ton)	Pay (%)	Miktar (ton)	Pay (%)	Miktar (ton)	Pay (%)	Miktar (ton)	Pay (%)	Miktar (ton)	Pay (%)
Tüplü	17.829	31,59%	17.859	24,75%	17.483	26,62%	18.298	29,38%	71.470	27,86%
Dökme	3.326	5,89%	14.015	19,43%	3.190	4,86%	3.259	5,23%	23.790	9,27%
Otogaz	35.278	62,51%	40.275	55,82%	44.990	68,52%	40.729	65,39%	161.272	62,87%
Toplam	56.434		72.149		65.663		62.286		256.532	

İzmir ili LPG satışları bir önceki yıla göre ürün bazında değerlendirildiğinde; tüplü satışlarda %4,4 azalma, dökme satışlarda %50 artış, otogaz satışlarında ise %0,8 lik bir artış ile toplamda %2,36'lık bir artış yaşandığı görülmektedir.



Şekil 3.12: İzmir İli Ürün Bazında Pazar Payları

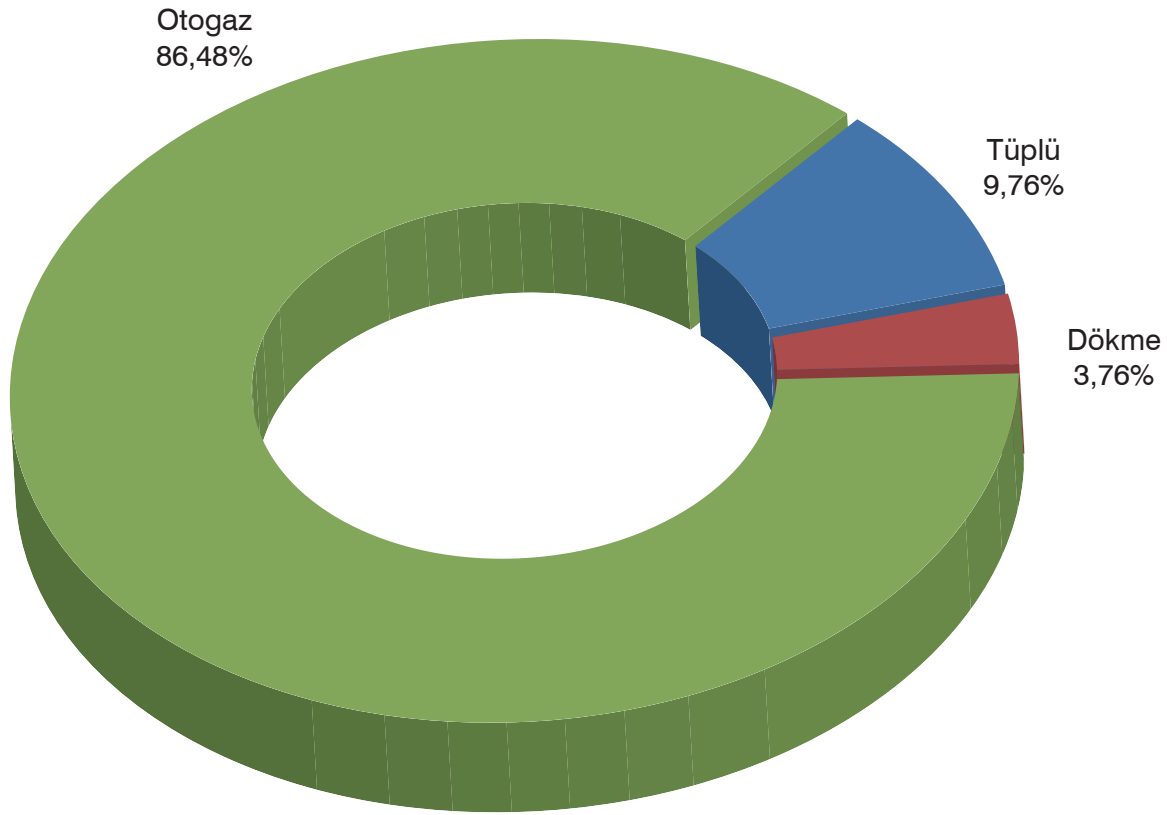


Şekil 3.13: 2014 Yılı İzmir İli Dönemsel Bazda Ürün Satışlar

3.2.2. Dağıtıcılar Arası LPG Ticareti

Tablo 3.16: 2014 Yılı Toptan Ticaretin Ürün ve Dönem Bazında Dağılımı

Ürün	Ocak-Mart		Nisan-Haziran		Temmuz-Eylül		Ekim-Aralık		Toplam	
	Satış (ton)	Oran	Satış (ton)	Oran	Satış (ton)	Oran	Satış (ton)	Oran	Satış(ton)	Oran
Tüplü	38.188	8,82%	50.487	9,71%	57.242	9,03%	67.462	11,26%	213.379	9,76%
Dökme	12.263	2,83%	12.242	2,35%	22.034	3,47%	35.647	5,95%	82.187	3,76%
Otogaz	382.642	88,35%	457.305	87,94%	554.867	87,50%	496.055	82,79%	1.890.869	86,48%
Toplam	433.093	100,00%	520.034	100,00%	634.143	100,00%	599.164	100,00%	2.186.435	100,00%



Şekil 3.14: Ürünlerin Toptan LPG Ticareti İçindeki Payları

Tablo 3.17: 2014 Yılı Toptan LPG Ticaretinin Dağıtıcı ve Ürün Bazında Dağılımı

	Tüplü		Dökme		Otogaz		Toplam	
	Satış (ton)	Pay (%)	Satış (ton)	Pay (%)	Satış (ton)	Pay (%)	Satış (ton)	Pay (%)
AYGAZ	90.785,68	42,55%	40.165,18	48,87%	367.200,33	19,42%	498.152,10	22,78%
MİLANGAZ	0,00	0,00%	3.682,18	4,48%	326.778,97	17,28%	330.461,19	15,11%
İPRAGAZ	21.107,82	9,89%	4.737,55	5,76%	247.920,81	13,11%	273.766,34	12,52%
OMV PETROL OFİSİ	0,00	0,00%	0,00	0,00%	235.287,00	12,44%	235.287,00	10,76%
PET GAZ	15.465,50	7,25%	0,00	0,00%	158.508,88	8,38%	173.974,45	7,96%
HABAŞ	5.766,92	2,70%	4.603,76	5,60%	83.476,09	4,41%	93.846,85	4,29%
TOTAL	0,00	0,00%	2.145,72	2,61%	90.354,94	4,78%	92.500,69	4,23%
İŞINGAZ	20,00	0,01%	0,00	0,00%	70.320,60	3,72%	70.340,60	3,22%
YURTGAZ	564,05	0,26%	777,08	0,95%	59.509,16	3,15%	60.850,30	2,78%
GAZPA	5.723,68	2,68%	0,00	0,00%	51.593,25	2,73%	57.316,96	2,62%
AVGAZ	615,11	0,29%	11.260,64	13,70%	24.879,47	1,32%	36.755,36	1,68%
YURTPET	0,00	0,00%	94,99	0,12%	34.313,00	1,81%	34.407,99	1,57%
MİRGAZ	0,00	0,00%	4.405,69	5,36%	22.053,59	1,17%	26.459,33	1,21%
AYTEMİZ	0,00	0,00%	0,00	0,00%	23.722,30	1,25%	23.722,30	1,08%
AKPET	0,00	0,00%	0,00	0,00%	22.283,25	1,18%	22.283,25	1,02%
ERGAZ	21.504,68	10,08%	0,00	0,00%	208,08	0,01%	21.712,86	0,99%
BP GAZ	27,00	0,01%	83,16	0,10%	18.553,30	0,98%	18.663,46	0,85%
GESAN	2.513,76	1,18%	11,34	0,01%	15.961,18	0,84%	18.486,29	0,85%
GÜVENAL	160,00	0,07%	81,00	0,10%	16.112,00	0,85%	16.353,00	0,75%
AKGAZ	6.192,68	2,90%	4.107,83	5,00%	5.463,67	0,29%	15.764,26	0,72%
SHELL&TURCAS	0,00	0,00%	5,00	0,01%	9.668,04	0,51%	9.673,04	0,44%
GAZMER	8.632,54	4,05%	0,00	0,00%	149,44	0,01%	8.782,02	0,40%
LİPETGAZ	8.477,58	3,97%	0,00	0,00%	0,00	0,00%	8.477,62	0,39%
KALEGAZ	7.850,37	3,68%	0,00	0,00%	0,00	0,00%	7.850,41	0,36%
KOÇGAZ	7.541,34	3,53%	0,00	0,00%	0,00	0,00%	7.541,38	0,34%
GÜNEŞ GAZ	1.752,00	0,82%	4.831,00	5,88%	0,00	0,00%	6.583,07	0,30%
PAMUKKALE	4.108,77	1,93%	0,00	0,00%	31,00	0,00%	4.139,79	0,19%
SORGUN AS-GAZ	2.257,10	1,06%	0,00	0,00%	0,00	0,00%	2.257,11	0,10%
SOCAR	0,00	0,00%	0,00	0,00%	1.700,00	0,09%	1.700,00	0,08%
KALELİ BESTGAZ	0,00	0,00%	0,00	0,00%	1.536,00	0,08%	1.536,00	0,07%
ARGAZ	0,00	0,00%	290,72	0,35%	1.208,80	0,06%	1.499,52	0,07%
HİSARGAZ	0,00	0,00%	0,00	0,00%	1.399,60	0,07%	1.399,60	0,06%

	Tüplü		Dökme		Otogaz		Toplam	
	Satış (ton)	Pay (%)	Satış (ton)	Pay (%)	Satış (ton)	Pay (%)	Satış (ton)	Pay (%)
MAVİGÖL	397,04	0,19%	743,82	0,91%	80,50	0,00%	1.221,37	0,06%
ŞARKGAZ	781,00	0,37%	9,00	0,01%	224,00	0,01%	1.014,00	0,05%
AKÇAGA	403,14	0,19%	15,44	0,02%	276,80	0,01%	695,38	0,03%
YILDIRIM	343,00	0,16%	0,00	0,00%	0,00	0,00%	343,00	0,02%
YÜCEL GAZ	200,12	0,09%	0,00	0,00%	0,00	0,00%	200,12	0,01%
LİKİTGAZ	53,00	0,02%	69,00	0,08%	0,00	0,00%	122,00	0,01%
TRABZONGAZ	0,00	0,00%	51,60	0,06%	30,40	0,00%	82,00	0,00%
PEGAGAZ	62,00	0,03%	0,00	0,00%	0,00	0,00%	62,00	0,00%
ANTGAZ	12,49	0,01%	0,00	0,00%	38,70	0,00%	51,19	0,00%
AYRANCI	20,84	0,01%	0,00	0,00%	15,30	0,00%	36,14	0,00%
MARGAZ	21,41	0,01%	0,00	0,00%	0,00	0,00%	21,41	0,00%
ASGAZ	18,50	0,01%	0,00	0,00%	0,00	0,00%	18,50	0,00%
MY GAZ	0,00	0,00%	15,00	0,02%	0,00	0,00%	15,00	0,00%
YAMAN GAZ	0,00	0,00%	0,00	0,00%	10,60	0,00%	10,60	0,00%
TOPLAM	213.379	100	82.187	100	1.890.869	100	2.186.437	100

2014 yılında dağıtım şirketleri arasındaki toptan ticaret miktarı, bir önceki yıla (1.751.953) göre 434.482 ton artarak 2.186.437 ton olarak gerçekleşirken, tüplü LPG satışlarının oranı bir önceki yıl gerçekleşen % 9,35'lik orandan %9,76'ya çıkmış, dökme LPG satışlarının oranı %2,62'den %3,76'ya çıkmış ve otogaz LPG satışlarının oranı ise %88,02'den %86,48'e gerilemiştir.

Dağıtıcılar arası gerçekleştirilen 2014 yılı toptan LPG ticaretinin, toplam piyasa ticareti içerisindeki yeri incelendiğinde ise; önceki yıllarda olduğu gibi ürün bazlı satış oranlarına paralel bir ticaret yürütüldüğü görülmektedir.

3.3. LPG Piyasasında Rekabet Durumu

LPG sektörü genel olarak sektör oyuncuları tarafından da rekabetçi bir piyasa olarak gösterilmektedir. Rekabetin ölçümü konusunda değişik göstergeler olmasına rağmen, (Herfindahl-Hirschman Index) HHI gibi yoğunlaşma endekslerinin kullanılabilmesine imkan sağlayacak verilerin bulunması da önemlidir.

LPG sektöründe dağıtım şirketlerinin alt segmentler (tüplü, dökme, otogaz ve toplam) olarak satış miktarları ve piyasa oranları bilinmektedir. Bu satış paylarından hareketle HHI endeksleri hesaplanmıştır. Bu endeks sonuçları da piyasaların rekabet durumunu ortaya koymaktadır. ABD Adalet Bakanlığı 1000 ve altı değerleri rekabetçi, 1000-1800 arasını orta yoğunluklu, 1800 üstünü de çokça konsantre bir piyasa olarak değerlendirir. Aynı şekilde birleşmelerde HHI, 100 puandan fazla artarsa o birleşmenin rekabetçiliği düşürdüğü konusunda kaygılar oluşur.

2014 yılı verileri üzerinden LPG piyasasında eğer analitik bir hesap yapılır ve dağıtıcıların paylarının kareleri toplamına bakılırsa:

- Tüplü gaz'da HHI: 2700
- Dökme gaz'da HHI: 3100
- Otogaz'da HHI: 1200
- Toplam Pazarda HHI: 1300 olarak hesaplanır.

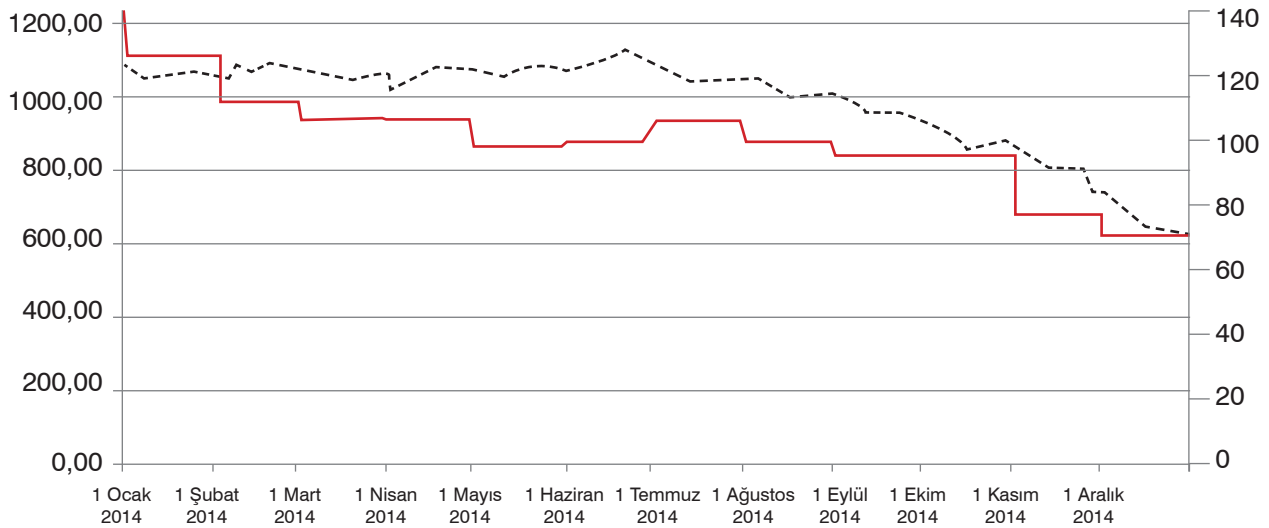
LPG sektörü bu noktada iki hızla daralan piyasa yapısına sahip segmente sahiptir. Bunlar tüplü ve dökme gaz segmentleridir. Doğalgazın yaygınlaşması ile birlikte, tüplü ve dökme faaliyeti genel tüketim kalemi olmaktan farklılaşarak daha özellikli bir tüketim halini almıştır. Bu sebeple bu iki piyasanın daralması sonucu HHI'n yüksek çıktığı düşünülmektedir. Ama artan hacimli otogaz segmenti ve toplam piyasanın rekabetçiliği kabul edilebilir seviyelerde, hatta diğer enerji piyasalarından çok daha iyidir.

4

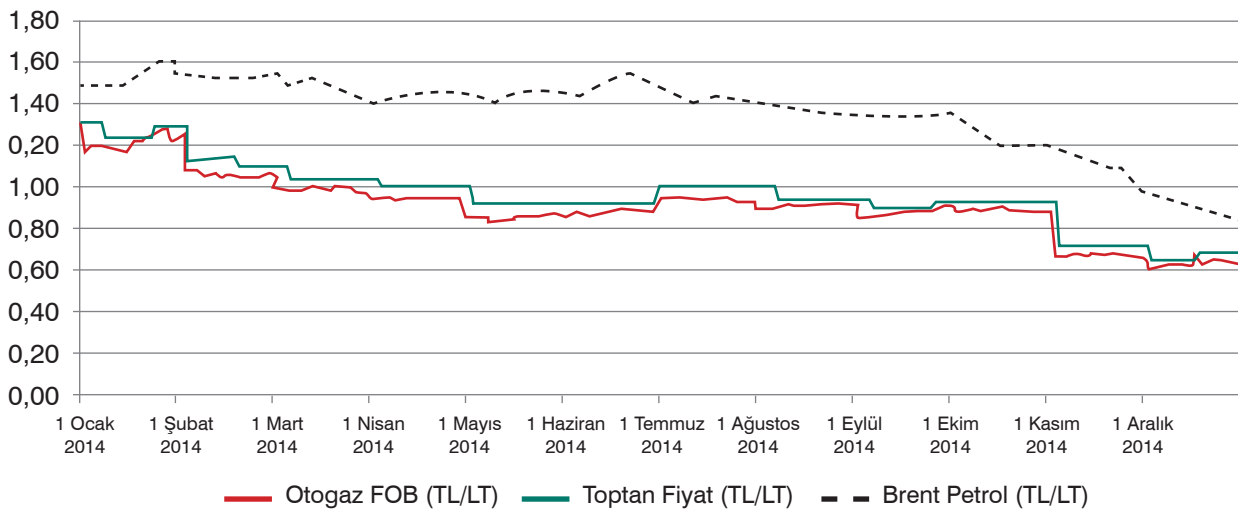
LPG Fiyatları

4.1. 2014 Yılı Uluslararası Piyasalarda Ürün Fiyatlarının Seyri

Ülkemiz LPG ürün fiyatları bakımından Sonatrach piyasa fiyatlarını takip etmekte olup, LPG fiyatları Propan ve Bütan olmak üzere ayda bir kere yayımlanmaktadır. Referans fiyat hesaplanırken söz konusu piyasada yayımlanan Bütan fiyatının %70'i ve Propan fiyatının %30'u alınır. Bu kapsamda karışım LPG (FOB) ürünü ve Brent tipi ham petrol (FOB) için yayımlanan fiyatlar aşağıda Şekil 4.1'de sunulmuştur. Söz konusu veriler TL/LT'ye çevrilerek aşağıdaki Şekil 4.2'de sunulmuştur.



Şekil 4.1: LPG (\$/Ton) ve Brent (Dtd-\$/Varil) Fiyat Seyri



Şekil 4.2: 2014 Yılı LPG ve Brent (Dtd) Seyri (TL/LT)

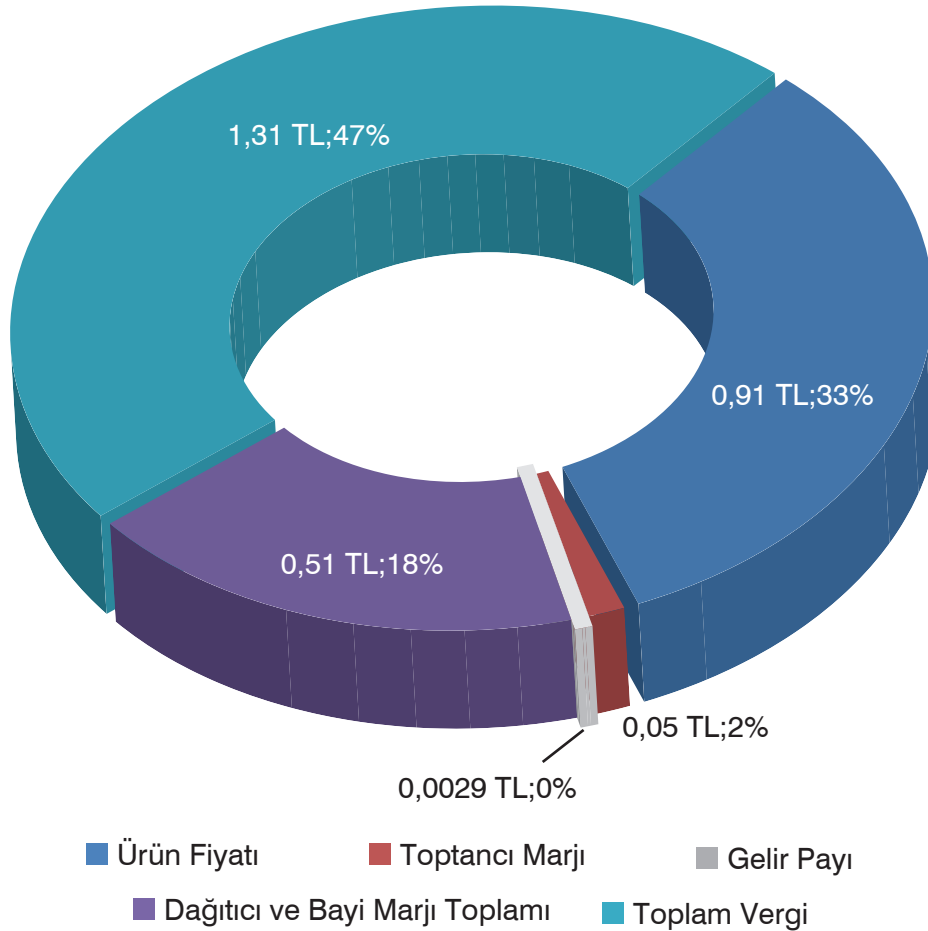
4.2. 2014 Yılı LPG (Otogaz) Fiyat Oluşumu (İstanbul Avrupa Yakası)

Bu bölümde, gösterge niteliğinde olması açısından, en yüksek hacimli ilk sekiz firmaya ait İstanbul Avrupa Yakası vergiler dahil LPG (Otogaz) fiyatlarının 2014 yılı boyunca nasıl seyrettiği ve nihai fiyat içerisindeki payların dağılımı incelenmektedir.

Tablo 4.1: Otogaz Fiyat Oluşumu (TL/LT)

Dönem	Ürün	Ürün Fiyatı	Toptancı Marjı	Gelir Payı	Dağıtıcı ve Bayi Marjı Toplamı	Toplam Vergi	Toplam Fiyat
2014	LPG Otogaz	0,91	0,05	0,0029	0,51	1,31	2,79

LPG OTOGAZ (TL/LT)



Şekil 4.3: Yurt İçi Otogaz Fiyat Oluşumu

Tablo 5.1 ve Şekil 5.3'den de görüleceği üzere LPG (Otogaz) fiyatının %47'lik kısmı vergilerden, %33 lük kısmı ürün fiyatından ve %20'lik kısmı toptancı, dağıtıcı ve bayi marjından oluşmaktadır.

Tanımlar :

1. Ürün Fiyatı :

Ülkemiz LPG ürün fiyatları bakımından referans olması açısından Sonatrach piyasa fiyatlarını takip etmekte olup, bahse konu piyasada LPG fiyatları Propan ve Bütan olmak üzere ayda bir kere yayımlanmaktadır.

Hesaplama yapılırken söz konusu piyasada yayımlanan “Bütan” fiyatının %70’i ve “Propan” fiyatının %30’u alınır ve hesaplanan rakam, her gün için TCMB tarafından belirlenen gösterge niteliğindeki ABD doları döviz satış kuru ve ürünün yoğunluğu ile çarpılması ile bulunan fiyattır.

Uluslararası piyasalarda LPG fiyatları ayda bir defa yayımlandığı için ve ham petrol fiyatlarından farklı yönde hareket edebildiği için (örneğin ham petrol fiyatları azalırken otogaz fiyatlarının artması vb.) ürün fiyatlarının direk olarak ham petrol fiyatlarıyla ilişkilendirilmesi yanıltıcı olabilmektedir.

2. Toptancı Marjı : Rafinerici veya dağıtıcılar tarafından ürün fiyatı üzerine eklenen marjdır.

3. Gelir Payı : Ulusal petrol stoğunun tamamlayıcı kısmının tutulabilmesi için tüketici fiyatlarına ilave edilen rakamlardır. Benzin türleri ve motorin türleri için 0,0029 TL/LT olarak belirlenmiştir.

4. Dağıtıcı ve Bayi Marjı Toplamı : Ürünlerin temin edilmesinden (Rafineriden, ithalat yoluyla veya diğer dağıtıcılardan) son kullanıcıya ulaştırılmasına kadar maliyetleri içeren marjdır.

5. Toplam Vergi : Maliye Bakanlığı tarafından belirlenen Özel Tüketim Vergisi (ÖTV) ve Katma Değer Vergisinin (KDV) toplamıdır.

LPG (Otogaz) için : ÖTV 1,5780 TL/kg KDV oranı %18

5

Tüm İller Bazında 2014 Yılı LPG Satışlarının Dağıtıcılara ve Ürün Türlerine Göre Ayrıntılı Dağılımı

Tablo 5.1: Adana

DAĞITICI	Tüplü		Dökme		Otogaz		Toplam	
	Satış (ton)	Pay (%)	Satış (ton)	Pay (%)	Satış (ton)	Pay (%)	Satış (ton)	Pay (%)
AYGAZ	16.071,67	47,25%	544,9	13,99%	16.271,45	20,02%	32.888,03	27,60%
OMV PETROL OFİSİ	0	0,00%	0	0,00%	16.331,82	20,10%	16.331,82	13,71%
SHELL&TURCAS	0	0,00%	0	0,00%	15.300,39	18,83%	15.300,39	12,84%
YÜCEL GAZ	3.112,40	9,15%	956,63	24,56%	7.006,55	8,62%	11.075,57	9,29%
İPRAGAZ	6.076,01	17,86%	2.244,08	57,61%	1.503,13	1,85%	9.823,23	8,24%
MİLANGAZ	5.060,10	14,88%	34,76	0,89%	3.844,88	4,73%	8.939,74	7,50%
BP GAZ	0	0,00%	0	0,00%	5.982,89	7,36%	5.982,89	5,02%
AKPET	0	0,00%	0	0,00%	2.937,15	3,61%	2.937,15	2,46%
YILDIRIM	0	0,00%	0	0,00%	2.842,43	3,50%	2.842,43	2,39%
MARGAZ	501,05	1,47%	23,54	0,60%	1.901,13	2,34%	2.425,72	2,04%
TOTAL	0	0,00%	0	0,00%	2.123,84	2,61%	2.123,84	1,78%
PET GAZ	1.688,61	4,96%	0	0,00%	113,01	0,14%	1.801,62	1,51%
GÜVENAL	0	0,00%	0	0,00%	1.670,00	2,06%	1.670,00	1,40%
AYTEMİZ	0	0,00%	0	0,00%	1.405,75	1,73%	1.405,75	1,18%
ERAGAZ	0	0,00%	0	0,00%	606,18	0,75%	606,18	0,51%
YAMAN GAZ	407,63	1,20%	0	0,00%	183,16	0,23%	590,79	0,50%
ERGAZ	584,64	1,72%	0	0,00%	0	0,00%	584,64	0,49%
TORSAN	405,93	1,19%	13,48	0,35%	91,56	0,11%	510,97	0,43%
YURTGAZ	0	0,00%	0	0,00%	297,81	0,37%	297,81	0,25%
HAS-GAZ	0	0,00%	0	0,00%	265,69	0,33%	265,69	0,22%
YURTPET	0	0,00%	0	0,00%	187,51	0,23%	187,51	0,16%
EROL GAZ	32,4	0,10%	34,57	0,89%	109,1	0,13%	176,07	0,15%
YENİ ULAŞLI	0	0,00%	6,28	0,16%	140,99	0,17%	147,27	0,12%
GÜNEYGAZ	0	0,00%	37	0,95%	28	0,03%	65	0,05%
NARGAZ	0	0,00%	0	0,00%	61,42	0,08%	61,42	0,05%
MAVİGÖL	0	0,00%	0	0,00%	54,8	0,07%	54,8	0,05%
LİKİTGAZ	50,72	0,15%	0	0,00%	0	0,00%	50,72	0,04%
GÜNEŞ GAZ	19,76	0,06%	0	0,00%	0	0,00%	19,76	0,02%
TOPLAM	34.011	100	3.895	100	81.261	100	119.167	100

Tablo 5.2: Adıyaman

DAĞITICI	Tüplü		Dökme		Otogaz		Toplam	
	Satış (ton)	Pay (%)	Satış (ton)	Pay (%)	Satış (ton)	Pay (%)	Satış (ton)	Pay (%)
ATA LİKİT	1.691,67	28,88%	6,28	4,25%	2.205,76	10,08%	3.903,71	14,00%
YAMAN GAZ	739,14	12,62%	20,62	13,96%	2.340,90	10,70%	3.100,65	11,12%
YÜCEL GAZ	274,71	4,69%	6,66	4,51%	2.372,98	10,84%	2.654,35	9,52%
GÜVENAL	36	0,61%	2	1,35%	2.612,00	11,93%	2.650,00	9,50%
AYGAZ	915,81	15,64%	0	0,00%	1.695,65	7,75%	2.611,46	9,36%
MİLANGAZ	237,23	4,05%	11,02	7,46%	2.131,86	9,74%	2.380,11	8,53%
GÜNEYGAZ	990	16,90%	80	54,16%	440	2,01%	1.510,00	5,41%
EROL GAZ	119,72	2,04%	8,15	5,52%	1.330,04	6,08%	1.457,91	5,23%
SHELL&TURCAS	0	0,00%	0	0,00%	1.000,85	4,57%	1.000,85	3,59%
OMV PETROL OFİSİ	0	0,00%	0	0,00%	997,83	4,56%	997,83	3,58%
İPRAGAZ	325,05	5,55%	12,97	8,78%	527,06	2,41%	865,08	3,10%
MAVİGÖL	21,05	0,36%	0	0,00%	839,04	3,83%	860,09	3,08%
AYTEMİZ	0	0,00%	0	0,00%	700,37	3,20%	700,37	2,51%
GAP GAZ	30,6	0,52%	0	0,00%	470,41	2,15%	501,01	1,80%
YILDIRIM	0	0,00%	0	0,00%	406,18	1,86%	406,18	1,46%
YURTPET	0	0,00%	0	0,00%	370,71	1,69%	370,71	1,33%
AKPET	0	0,00%	0	0,00%	367,62	1,68%	367,62	1,32%
ERAGAZ	0	0,00%	0	0,00%	343,74	1,57%	343,74	1,23%
HABAŞ	0	0,00%	0	0,00%	283,34	1,29%	283,34	1,02%
BP GAZ	0	0,00%	0	0,00%	252,46	1,15%	252,46	0,91%
PET GAZ	246,47	4,21%	0	0,00%	0	0,00%	246,47	0,88%
LİKİTGAZ	226,02	3,86%	0	0,00%	0	0,00%	226,02	0,81%
YURTGAZ	0	0,00%	0	0,00%	155,47	0,71%	155,47	0,56%
GESAN	0	0,00%	0	0,00%	41,83	0,19%	41,83	0,15%
GÜNEŞ GAZ	3,77	0,06%	0	0,00%	0	0,00%	3,77	0,01%
TOPLAM	5.857	100	148	100	21.886	100	27.891	100

Tablo 5.3: Afyonkarahisar

DAĞITICI	Tüplü		Dökme		Otogaz		Toplam	
	Satış (ton)	Pay (%)	Satış (ton)	Pay (%)	Satış (ton)	Pay (%)	Satış (ton)	Pay (%)
AYGAZ	4.930,72	47,46%	125,79	25,47%	11.306,71	31,17%	16.363,22	34,70%
OMV PETROL OFİSİ	0	0,00%	0	0,00%	5.596,16	15,43%	5.596,16	11,87%
MİLANGAZ	2.587,59	24,91%	0	0,00%	2.588,46	7,14%	5.176,05	10,98%
İPRAGAZ	1.594,41	15,35%	350,12	70,89%	2.310,51	6,37%	4.255,04	9,02%
GÜVENAL	0	0,00%	0	0,00%	3.093,00	8,53%	3.093,00	6,56%
SHELL&TURCAS	0	0,00%	0	0,00%	2.116,45	5,83%	2.116,45	4,49%
YURTGAZ	0,01	0,00%	0	0,00%	1.551,04	4,28%	1.551,05	3,29%
BP GAZ	0	0,00%	0	0,00%	1.373,06	3,79%	1.373,06	2,91%
HABAŞ	740,27	7,13%	7,02	1,42%	569,02	1,57%	1.316,31	2,79%
AKPET	0	0,00%	0	0,00%	1.174,11	3,24%	1.174,11	2,49%
TOTAL	0	0,00%	0	0,00%	890,39	2,45%	890,39	1,89%
YILDIRIM	0	0,00%	0	0,00%	791,15	2,18%	791,15	1,68%
AYTEMİZ	0	0,00%	0	0,00%	725,73	2,00%	725,73	1,54%
YURTPET	0	0,00%	0	0,00%	706,55	1,95%	706,55	1,50%
HÜRGAZ	0	0,00%	0	0,00%	324,47	0,89%	324,47	0,69%
ERGAZ	265,33	2,55%	0	0,00%	3,24	0,01%	268,57	0,57%
TURKUAZ	0	0,00%	0	0,00%	244,35	0,67%	244,35	0,52%
PET GAZ	147,65	1,42%	0	0,00%	90,21	0,25%	237,86	0,50%
ORAL GAZ	0	0,00%	0	0,00%	217,19	0,60%	217,19	0,46%
YÜCEL GAZ	0	0,00%	0	0,00%	188,85	0,52%	188,85	0,40%
KONGAZ	60,33	0,58%	6,04	1,22%	79,27	0,22%	145,64	0,31%
AYRANCI	0	0,00%	0	0,00%	114,07	0,31%	114,07	0,24%
GESAN	0	0,00%	0	0,00%	85,15	0,23%	85,15	0,18%
GÜNEŞ GAZ	61,85	0,60%	4,3	0,87%	0	0,00%	66,15	0,14%
GAZPA	0	0,00%	0	0,00%	62,15	0,17%	62,15	0,13%
ANTGAZ	0	0,00%	0,62	0,13%	41,55	0,11%	42,17	0,09%
ÇELEBİ	0	0,00%	0	0,00%	19,32	0,05%	19,32	0,04%
GAZMER	0	0,00%	0	0,00%	6,36	0,02%	6,36	0,01%
EROL GAZ	0	0,00%	0	0,00%	5,28	0,01%	5,28	0,01%
EUROGAZ	0	0,00%	0	0,00%	2,13	0,01%	2,13	0,00%
TOPLAM	10.388	100	494	100	36.276	100	47.158	100

Tablo 5.4: Ağrı

DAĞITICI	Tüplü		Dökme		Otogaz		Toplam	
	Satış (ton)	Pay (%)	Satış (ton)	Pay (%)	Satış (ton)	Pay (%)	Satış (ton)	Pay (%)
AYGAZ	534,85	28,95%	13,75	12,59%	949,99	15,69%	1.498,59	18,71%
İPRAGAZ	811,12	43,91%	92,62	84,82%	496,36	8,20%	1.400,10	17,48%
AYTEMİZ	0	0,00%	0	0,00%	988,94	16,33%	988,94	12,34%
MİLANGAZ	300,65	16,28%	0	0,00%	306,54	5,06%	607,19	7,58%
GÜVENAL	0	0,00%	0	0,00%	512	8,46%	512	6,39%
HÜRGAZ	0	0,00%	0	0,00%	505,13	8,34%	505,13	6,31%
OMV PETROL OFİSİ	0	0,00%	0	0,00%	497,3	8,21%	497,3	6,21%
YAMAN GAZ	0	0,00%	0	0,00%	483,54	7,99%	483,54	6,04%
ORALGAZ	0	0,00%	0	0,00%	438,13	7,24%	438,13	5,47%
AKPET	0	0,00%	0	0,00%	313,8	5,18%	313,8	3,92%
ERGAZ	163,51	8,85%	2,83	2,59%	0	0,00%	166,34	2,08%
BP GAZ	0	0,00%	0	0,00%	112,59	1,86%	112,59	1,41%
YILDIRIM	0	0,00%	0	0,00%	111,8	1,85%	111,8	1,40%
EROL GAZ	0	0,00%	0	0,00%	106,58	1,76%	106,58	1,33%
YURTPET	0	0,00%	0	0,00%	62,83	1,04%	62,83	0,78%
ÇELEBİ	0	0,00%	0	0,00%	62,02	1,02%	62,02	0,77%
MAVİGÖL	0	0,00%	0	0,00%	59,12	0,98%	59,12	0,74%
NARGAZ	0	0,00%	0	0,00%	46,75	0,77%	46,75	0,58%
GÜNEŞ GAZ	37,08	2,01%	0	0,00%	0	0,00%	37,08	0,46%
ARGAZ	0	0,00%	0	0,00%	1,05	0,02%	1,05	0,01%
TOPLAM	1.847	100	109	100	6.054	100	8.011	100

Tablo 5.5: Aksaray

DAĞITICI	Tüplü		Dökme		Otogaz		Toplam	
	Satış (ton)	Pay (%)	Satış (ton)	Pay (%)	Satış (ton)	Pay (%)	Satış (ton)	Pay (%)
AYGAZ	1.854,19	49,57%	8,83	2,86%	2.114,70	10,36%	3.977,73	16,27%
MİLANGAZ	356,52	9,53%	0	0,00%	2.745,23	13,45%	3.101,75	12,68%
ANADOLUGAZ	161,45	4,32%	7,12	2,31%	2.460,66	12,06%	2.629,23	10,75%
SHELL&TURCAS	0	0,00%	0	0,00%	2.256,34	11,06%	2.256,34	9,23%
BP GAZ	0	0,00%	0	0,00%	2.148,48	10,53%	2.148,48	8,79%
OMV PETROL OFİSİ	17,64	0,47%	0	0,00%	1.281,73	6,28%	1.299,37	5,31%
İPRAGAZ	460,31	12,31%	291,87	94,53%	493,14	2,42%	1.245,32	5,09%
GÜVENAL	0	0,00%	0	0,00%	1.215,00	5,95%	1.215,00	4,97%
GAZMER	0	0,00%	0	0,00%	1.141,71	5,60%	1.141,71	4,67%
YÜCEL GAZ	0	0,00%	0	0,00%	929,18	4,55%	929,18	3,80%
ORALGAZ	0	0,00%	0	0,00%	796,07	3,90%	796,07	3,26%
KALELİ BESTGAZ	0	0,00%	0	0,00%	416	2,04%	416	1,70%
NORM GAZ	0	0,00%	0	0,00%	404,18	1,98%	404,18	1,65%
PET GAZ	375,09	10,03%	0	0,00%	27,63	0,14%	402,73	1,65%
YURTGAZ	0	0,00%	0	0,00%	309,19	1,52%	309,19	1,26%
LİKİTGAZ	301,48	8,06%	0	0,00%	0	0,00%	301,48	1,23%
YAMAN GAZ	0	0,00%	0	0,00%	290,48	1,42%	290,48	1,19%
TOTAL	0	0,00%	0	0,00%	234,9	1,15%	234,9	0,96%
YILDIRIM	0	0,00%	0	0,00%	223,5	1,10%	223,5	0,91%
KONGAZ	0	0,00%	0	0,00%	208,59	1,02%	208,59	0,85%
ERGAZ	208,34	5,57%	0	0,00%	0	0,00%	208,34	0,85%
AYTEMİZ	0	0,00%	0	0,00%	184,34	0,90%	184,34	0,75%
EROL GAZ	0	0,00%	0	0,00%	87,62	0,43%	87,62	0,36%
GAZPA	0	0,00%	0	0,00%	79,85	0,39%	79,85	0,33%
MAVİGÖL	0	0,00%	0	0,00%	79,09	0,39%	79,09	0,32%
YURTPET	0	0,00%	0	0,00%	51,3	0,25%	51,3	0,21%
HABAŞ	0	0,00%	0	0,00%	47,62	0,23%	47,62	0,19%
ERAGAZ	0	0,00%	0	0,00%	47,4	0,23%	47,4	0,19%
ÇELEBİ	0	0,00%	0	0,00%	46,02	0,23%	46,02	0,19%
AKGAZ	0	0,00%	0	0,00%	28,76	0,14%	28,76	0,12%
MARGAZ	0	0,00%	0	0,00%	26,77	0,13%	26,77	0,11%
KARADENİZ	5,75	0,15%	0,94	0,30%	15,24	0,07%	21,93	0,09%
EUROGAZ	0	0,00%	0	0,00%	14,22	0,07%	14,22	0,06%
TOPLAM	3.741	100	309	100	20.405	100	24.454	100

Tablo 5.6: Amasya

DAĞITICI	Tüplü		Dökme		Otogaz		Toplam	
	Satış (ton)	Pay (%)	Satış (ton)	Pay (%)	Satış (ton)	Pay (%)	Satış (ton)	Pay (%)
AYGAZ	933,14	25,55%	21,5	20,82%	2.777,33	16,40%	3.731,97	18,03%
OMV PETROL OFİSİ	0	0,00%	0	0,00%	2.993,86	17,68%	2.993,86	14,47%
İPRAGAZ	933,88	25,57%	36,35	35,21%	1.649,50	9,74%	2.619,73	12,66%
KALELİ BESTGAZ	0	0,00%	0	0,00%	1.601,00	9,45%	1.601,00	7,74%
SHELL&TURCAS	0	0,00%	0	0,00%	1.407,26	8,31%	1.407,26	6,80%
MİLANGAZ	563,25	15,42%	0	0,00%	667,39	3,94%	1.230,64	5,95%
GESAN	169,87	4,65%	7,79	7,55%	1.051,34	6,21%	1.228,99	5,94%
GÜVENAL	30	0,82%	0	0,00%	758	4,48%	788	3,81%
TRABZONGAZ	0	0,00%	0	0,00%	626,76	3,70%	626,76	3,03%
BP GAZ	0	0,00%	0	0,00%	515,12	3,04%	515,12	2,49%
TOTAL	0	0,00%	0	0,00%	513,42	3,03%	513,42	2,48%
AKÇAGAZ	466,25	12,77%	0	0,00%	0	0,00%	466,25	2,25%
GAZPA	0	0,00%	9,56	9,26%	454,95	2,69%	464,51	2,24%
YILDIRIM	0	0,00%	0	0,00%	437,23	2,58%	437,23	2,11%
AKPET	0	0,00%	0	0,00%	420,27	2,48%	420,27	2,03%
AKGAZ	99,03	2,71%	17,02	16,49%	285,16	1,68%	401,21	1,94%
ERAGAZ	0	0,00%	0	0,00%	349,37	2,06%	349,37	1,69%
KARADENİZ	85,68	2,35%	4,72	4,57%	119,86	0,71%	210,26	1,02%
HABAŞ	162,02	4,44%	0	0,00%	1,68	0,01%	163,7	0,79%
AYTEMİZ	0	0,00%	0	0,00%	119,71	0,71%	119,71	0,58%
CLASS GAZ	112,05	3,07%	0	0,00%	0	0,00%	112,05	0,54%
HÜRGAZ	11,64	0,32%	0	0,00%	89,86	0,53%	101,5	0,49%
ORALGAZ	0	0,00%	0	0,00%	96,97	0,57%	96,97	0,47%
ERGAZ	44,7	1,22%	0	0,00%	0	0,00%	44,7	0,22%
İŞINGAZ	26,82	0,73%	0	0,00%	0	0,00%	26,82	0,13%
GÜNEŞ GAZ	11,27	0,31%	6,3	6,10%	0	0,00%	17,57	0,08%
SELÇUK GAZ	2,41	0,07%	0	0,00%	0	0,00%	2,41	0,01%
YÜCEL GAZ	0	0,00%	0	0,00%	2,18	0,01%	2,18	0,01%
TOPLAM	3.652	100	103	100	16.938	100	20.693	100

Tablo 5.7: Ankara

DAĞITICI	Tüplü		Dökme		Otogaz		Toplam	
	Satış (ton)	Pay (%)	Satış (ton)	Pay (%)	Satış (ton)	Pay (%)	Satış (ton)	Pay (%)
AYGAZ	14.816,84	48,38%	1.277,35	35,39%	94.820,38	27,31%	110.914,56	29,08%
SHELL&TURCAS	0	0,00%	0	0,00%	60.906,87	17,54%	60.906,87	15,97%
MİLANGAZ	4.700,20	15,35%	111,16	3,08%	50.085,33	14,43%	54.896,69	14,39%
OMV PETROL OFİSİ	0	0,00%	0	0,00%	53.851,73	15,51%	53.851,73	14,12%
BP GAZ	0	0,00%	0	0,00%	20.798,25	5,99%	20.798,25	5,45%
İPRGAZ	7.337,52	23,96%	1.558,12	43,17%	6.140,36	1,77%	15.035,99	3,94%
AKPET	0	0,00%	6,96	0,19%	12.432,42	3,58%	12.439,38	3,26%
GÜVENAL	9	0,03%	26	0,72%	9.304,00	2,68%	9.339,00	2,45%
TOTAL	0	0,00%	21,57	0,60%	8.728,54	2,51%	8.750,11	2,29%
HABAŞ	281,54	0,92%	35	0,97%	7.169,29	2,07%	7.485,83	1,96%
GAZPA	0	0,00%	0	0,00%	5.235,91	1,51%	5.235,91	1,37%
KALEGAZ	1.361,12	4,44%	5,86	0,16%	3.614,24	1,04%	4.981,22	1,31%
YILDIRIM	4,6	0,02%	0	0,00%	3.066,83	0,88%	3.071,43	0,81%
AYTEMİZ	0	0,00%	0	0,00%	2.407,35	0,69%	2.407,35	0,63%
JETGAZ	0	0,00%	6,32	0,18%	1.957,79	0,56%	1.964,11	0,51%
GAZMER	0	0,00%	30,1	0,83%	1.344,41	0,39%	1.374,51	0,36%
PET GAZ	954,29	3,12%	0	0,00%	349,06	0,10%	1.303,35	0,34%
ANADOLUGAZ	99,37	0,32%	24,84	0,69%	875,83	0,25%	1.000,04	0,26%
HÜRGAZ	0	0,00%	0	0,00%	977,68	0,28%	977,68	0,26%
GÜNEYGAZ	0	0,00%	0	0,00%	788	0,23%	788	0,21%
İŞINGAZ	614,71	2,01%	0	0,00%	0	0,00%	614,71	0,16%
YURTPET	0	0,00%	0	0,00%	584,76	0,17%	584,76	0,15%
KALELİ BESTGAZ	0	0,00%	0	0,00%	558	0,16%	558	0,15%
ORALGAZ	0	0,00%	0	0,00%	410,57	0,12%	410,57	0,11%
MY GAZ	87,15	0,28%	0	0,00%	309,02	0,09%	396,17	0,10%
ŞANGAZ	0	0,00%	299,3	8,29%	0	0,00%	299,3	0,08%
YURTGAZ	243,78	0,80%	0	0,00%	0	0,00%	243,78	0,06%
KARADENİZ	0	0,00%	0	0,00%	185,02	0,05%	185,02	0,05%
GÜNEŞ GAZ	3,24	0,01%	119,72	3,32%	0	0,00%	122,97	0,03%
AKGAZ	0	0,00%	0	0,00%	109,4	0,03%	109,4	0,03%
NARGAZ	0	0,00%	0	0,00%	82,34	0,02%	82,34	0,02%
GÜVENGAZ	70	0,23%	0	0,00%	0	0,00%	70	0,02%
MAKSOİL	0	0,00%	66,73	1,85%	0	0,00%	66,73	0,02%
ERGAZ	40,83	0,13%	0	0,00%	0	0,00%	40,83	0,01%
YÜCEL GAZ	0	0,00%	6,34	0,18%	21,64	0,01%	27,98	0,01%
NORM GAZ	0	0,00%	0	0,00%	18,16	0,01%	18,16	0,00%
EKSON	0	0,00%	14	0,39%	0	0,00%	14	0,00%
HİSARGAZ	0	0,00%	0	0,00%	10,31	0,00%	10,31	0,00%
ERGAZ	0	0,00%	0	0,00%	5,9	0,00%	5,9	0,00%
TOPLAM	30.624	100	3.609	100	347.149	100	381.383	100

Tablo 5.8: Antalya

DAĞITICI	Tüplü		Dökme		Otogaz		Toplam	
	Satış (ton)	Pay (%)	Satış (ton)	Pay (%)	Satış (ton)	Pay (%)	Satış (ton)	Pay (%)
AYGAZ	19.395,11	44,20%	2.847,43	45,50%	26.835,61	25,88%	49.078,15	31,90%
OMV PETROL OFİSİ	0	0,00%	0	0,00%	23.265,35	22,44%	23.265,35	15,12%
İPRAGAZ	10.587,33	24,13%	2.275,22	36,36%	4.837,89	4,67%	17.700,43	11,51%
SHELL&TURCAS	0	0,00%	0	0,00%	13.501,80	13,02%	13.501,80	8,78%
MİLANGAZ	6.052,99	13,79%	100,41	1,60%	6.497,49	6,27%	12.650,89	8,22%
BP GAZ	0	0,00%	0	0,00%	5.309,85	5,12%	5.309,85	3,45%
TOTAL	0	0,00%	48,76	0,78%	5.204,23	5,02%	5.252,99	3,41%
YURTPET	0	0,00%	0	0,00%	4.792,47	4,62%	4.792,47	3,12%
AKPET	0	0,00%	13,37	0,21%	4.447,29	4,29%	4.460,66	2,90%
ANTGAZ	2.010,27	4,58%	258,13	4,12%	2.059,12	1,99%	4.327,52	2,81%
PET GAZ	1.474,25	3,36%	0	0,00%	1.146,27	1,11%	2.620,52	1,70%
KONGAZ	2.132,12	4,86%	35,34	0,56%	82,03	0,08%	2.249,49	1,46%
ERAGAZ	0	0,00%	0	0,00%	1.488,57	1,44%	1.488,57	0,97%
HABAŞ	1.445,38	3,29%	0	0,00%	22,46	0,02%	1.467,84	0,95%
GESAN	0	0,00%	0	0,00%	1.439,61	1,39%	1.439,61	0,94%
GÜVENAL	0	0,00%	309	4,94%	1.003,00	0,97%	1.312,00	0,85%
YURTGAZ	0	0,00%	335,68	5,36%	734,73	0,71%	1.070,41	0,70%
YILDIRIM	0	0,00%	0	0,00%	910,37	0,88%	910,37	0,59%
ERGAZ	721,44	1,64%	0	0,00%	0	0,00%	721,44	0,47%
ANADOLUGAZ	34,5	0,08%	7,36	0,12%	96,62	0,09%	138,48	0,09%
GÜNEŞ GAZ	26,04	0,06%	27,4	0,44%	0	0,00%	53,44	0,03%
AKÇAGAZ	0	0,00%	0	0,00%	25,78	0,02%	25,78	0,02%
TOPLAM	43.879	100	6.258	100	103.701	100	153.838	100

Tablo 5.9: Ardahan

DAĞITICI	Tüplü		Dökme		Otogaz		Toplam	
	Satış (ton)	Pay (%)	Satış (ton)	Pay (%)	Satış (ton)	Pay (%)	Satış (ton)	Pay (%)
AYGAZ	604,37	42,19%	14,58	43,30%	465,48	31,75%	1.084,43	36,98%
İPRAGAZ	534,18	37,29%	15,09	44,82%	146,96	10,02%	696,23	23,74%
OMV PETROL OFİSİ	0	0,00%	0	0,00%	323,49	22,06%	323,49	11,03%
MİLANGAZ	207,68	14,50%	0	0,00%	94,78	6,46%	302,46	10,31%
AYTEMİZ	0	0,00%	0	0,00%	155,07	10,58%	155,07	5,29%
SHELL&TURCAS	0	0,00%	0	0,00%	124,28	8,48%	124,28	4,24%
ERGAZ	86,33	6,03%	4	11,88%	30,56	2,08%	120,89	4,12%
GÜVENAL	0	0,00%	0	0,00%	80	5,46%	80	2,73%
YILDIRIM	0	0,00%	0	0,00%	29,28	2,00%	29,28	1,00%
ÇELEBİ	0	0,00%	0	0,00%	16,4	1,12%	16,4	0,56%
TOPLAM	1.433	100	34	100	1.466	100	2.933	100

Tablo 5.10: Artvin

DAĞITICI	Tüplü		Dökme		Otogaz		Toplam	
	Satış (ton)	Pay (%)	Satış (ton)	Pay (%)	Satış (ton)	Pay (%)	Satış (ton)	Pay (%)
AYGAZ	1.296,43	45,02%	56,15	81,98%	327,4	10,80%	1.679,98	28,10%
OMV PETROL OFİSİ	0	0,00%	0	0,00%	1.421,39	46,91%	1.421,39	23,78%
İPRAGAZ	966,99	33,58%	0,84	1,23%	78,2	2,58%	1.046,03	17,50%
MİLANGAZ	392,92	13,65%	0	0,00%	0	0,00%	392,92	6,57%
SHELL&TURCAS	0	0,00%	0	0,00%	285,02	9,41%	285,02	4,77%
HÜRGAZ	0	0,00%	0	0,00%	232,37	7,67%	232,37	3,89%
AYTEMİZ	0	0,00%	0	0,00%	186,47	6,15%	186,47	3,12%
AKPET	0	0,00%	0	0,00%	161,11	5,32%	161,11	2,69%
TRABZONGAZ	12,3	0,43%	11,5	16,79%	125,24	4,13%	149,04	2,49%
ERGAZ	131,03	4,55%	0	0,00%	0	0,00%	131,03	2,19%
GAZPA	0	0,00%	0	0,00%	106,24	3,51%	106,24	1,78%
KALELİ BESTGAZ	0	0,00%	0	0,00%	91	3,00%	91	1,52%
KARADENİZ	54,51	1,89%	0	0,00%	15,8	0,52%	70,31	1,18%
GÜNEŞ GAZ	25,27	0,88%	0	0,00%	0	0,00%	25,27	0,42%
TOPLAM	2.879	100	68	100	3.030	100	5.978	100

Tablo 5.11: Aydın

DAĞITICI	Tüplü		Dökme		Otogaz		Toplam	
	Satış (ton)	Pay (%)	Satış (ton)	Pay (%)	Satış (ton)	Pay (%)	Satış (ton)	Pay (%)
AYGAZ	6.933,25	38,69%	118,15	24,88%	11.054,33	23,61%	18.105,73	27,76%
OMV PETROL OFİSİ	0	0,00%	0	0,00%	11.402,79	24,35%	11.402,79	17,48%
MİLANGAZ	3.984,03	22,23%	0	0,00%	5.330,85	11,38%	9.314,87	14,28%
İPRAGAZ	4.986,56	27,83%	340,94	71,79%	2.389,95	5,10%	7.717,44	11,83%
SHELL&TURCAS	0	0,00%	0	0,00%	5.480,86	11,70%	5.480,86	8,40%
GÜVENAL	0	0,00%	0	0,00%	2.388,00	5,10%	2.388,00	3,66%
BP GAZ	0	0,00%	0	0,00%	2.329,21	4,97%	2.329,21	3,57%
YILDIRIM	26,71	0,15%	0	0,00%	1.548,77	3,31%	1.575,47	2,42%
TOTAL	0	0,00%	10,46	2,20%	1.380,16	2,95%	1.390,62	2,13%
PET GAZ	1.102,72	6,15%	0	0,00%	103,71	0,22%	1.206,43	1,85%
AKPET	0	0,00%	0	0,00%	633,06	1,35%	633,06	0,97%
ERGAZ	579,8	3,24%	0	0,00%	0	0,00%	579,8	0,89%
PAMUKKALE	0	0,00%	0	0,00%	531,15	1,13%	531,15	0,81%
ERAGAZ	0	0,00%	0	0,00%	503,94	1,08%	503,94	0,77%
KOÇGAZ	0	0,00%	0	0,00%	301,54	0,64%	301,54	0,46%
HABAŞ	260,21	1,45%	0	0,00%	27,96	0,06%	288,17	0,44%
GESAN	0	0,00%	0	0,00%	272,24	0,58%	272,24	0,42%
AYTEMİZ	0	0,00%	0	0,00%	240,44	0,51%	240,44	0,37%
GAZPA	0	0,00%	0	0,00%	226,27	0,48%	226,27	0,35%
ANADOLUGAZ	0	0,00%	0	0,00%	158,88	0,34%	158,88	0,24%
YURTGAZ	0	0,00%	0	0,00%	134,03	0,29%	134,03	0,21%
AKGAZ	0	0,00%	0	0,00%	123,35	0,26%	123,35	0,19%
YURTPET	0	0,00%	0	0,00%	116,88	0,25%	116,88	0,18%
HÜRGAZ	0	0,00%	0	0,00%	87,65	0,19%	87,65	0,13%
GÜNEŞ GAZ	45	0,25%	5,37	1,13%	0	0,00%	50,37	0,08%
TURKUAZ	0	0,00%	0	0,00%	35	0,07%	35	0,05%
GAZMER	0	0,00%	0	0,00%	26,78	0,06%	26,78	0,04%
TOPLAM	17.918	100	475	100	46.828	100	65.221	100

Tablo 5.12: Balıkesir

DAĞITICI	Tüplü		Dökme		Otogaz		Toplam	
	Satış (ton)	Pay (%)	Satış (ton)	Pay (%)	Satış (ton)	Pay (%)	Satış (ton)	Pay (%)
AYGAZ	8.544,96	48,44%	156,58	13,74%	14.268,41	28,70%	22.969,95	33,53%
MİLANGAZ	3.813,79	21,62%	9,46	0,83%	4.432,50	8,91%	8.255,75	12,05%
OMV PETROL OFİSİ	0	0,00%	0	0,00%	8.128,28	16,35%	8.128,28	11,87%
İPRAGAZ	3.318,38	18,81%	374,16	32,83%	2.325,86	4,68%	6.018,40	8,79%
SHELL&TURCAS	0	0,00%	0	0,00%	5.657,38	11,38%	5.657,38	8,26%
BP GAZ	11,75	0,07%	0	0,00%	4.282,79	8,61%	4.294,54	6,27%
TOTAL	0	0,00%	535,78	47,01%	1.799,26	3,62%	2.335,03	3,41%
GÜVENAL	0	0,00%	0	0,00%	2.052,00	4,13%	2.052,00	3,00%
AKPET	0	0,00%	0	0,00%	1.999,14	4,02%	1.999,14	2,92%
HABAŞ	678,94	3,85%	0	0,00%	641,55	1,29%	1.320,49	1,93%
YILDIRIM	0	0,00%	0	0,00%	1.270,37	2,55%	1.270,37	1,85%
YURTGAZ	0	0,00%	0	0,00%	1.085,06	2,18%	1.085,06	1,58%
PET GAZ	747,38	4,24%	0	0,00%	104,67	0,21%	852,05	1,24%
AYTEMİZ	0	0,00%	0	0,00%	673	1,35%	673	0,98%
ERGAZ	466,26	2,64%	0	0,00%	0	0,00%	466,26	0,68%
ERAGAZ	0	0,00%	0	0,00%	456,86	0,92%	456,86	0,67%
GAZPA	0	0,00%	0	0,00%	217,07	0,44%	217,07	0,32%
TURKUAZ	0	0,00%	0	0,00%	121,6	0,24%	121,6	0,18%
HÜRGAZ	0	0,00%	0	0,00%	116,99	0,24%	116,99	0,17%
GÜNEŞ GAZ	23,61	0,13%	61,61	5,41%	0	0,00%	85,23	0,12%
YURTPET	0	0,00%	0	0,00%	49,88	0,10%	49,88	0,07%
GÜNEYGAZ	35	0,20%	0	0,00%	0	0,00%	35	0,05%
KONGAZ	0	0,00%	2,16	0,19%	30,12	0,06%	32,28	0,05%
KOÇGAZ	0	0,00%	0	0,00%	8,26	0,02%	8,26	0,01%
TOPLAM	17.640	100	1.140	100	49.721	100	68.501	100

Tablo 5.13: Bartın

DAĞITICI	Tüplü		Dökme		Otogaz		Toplam	
	Satış (ton)	Pay (%)	Satış (ton)	Pay (%)	Satış (ton)	Pay (%)	Satış (ton)	Pay (%)
AYGAZ	2.960,82	67,58%	17,31	25,46%	2.197,45	25,48%	5.175,58	39,58%
OMV PETROL OFİSİ	0	0,00%	0	0,00%	3.882,05	45,00%	3.882,05	29,69%
SHELL & TURCAS	0	0,00%	0	0,00%	1.323,52	15,34%	1.323,52	10,12%
İPRAGAZ	678,45	15,49%	45,87	67,48%	216,68	2,51%	941	7,20%
MİLANGAZ	586,66	13,39%	0	0,00%	102,1	1,18%	688,76	5,27%
TOTAL	0	0,00%	0	0,00%	288,21	3,34%	288,21	2,20%
AKÇAGAZ	100,11	2,29%	0	0,00%	142,16	1,65%	242,27	1,85%
ERAGAZ	0	0,00%	0	0,00%	219,38	2,54%	219,38	1,68%
YILDIRIM	0	0,00%	0	0,00%	163,08	1,89%	163,08	1,25%
YURTGAZ	0	0,00%	0	0,00%	91,29	1,06%	91,29	0,70%
ERGAZ	55,12	1,26%	0	0,00%	0	0,00%	55,12	0,42%
GÜNEŞ GAZ	0	0,00%	4,8	7,06%	0	0,00%	4,8	0,04%
TOPLAM	4.381	100	68	100	8.626	100	13.075	100

Tablo 5.14: Batman

DAĞITICI	Tüplü		Dökme		Otogaz		Toplam	
	Satış (ton)	Pay (%)	Satış (ton)	Pay (%)	Satış (ton)	Pay (%)	Satış (ton)	Pay (%)
AYGAZ	1.081,65	32,53%	64,91	89,19%	1.870,55	22,14%	3.017,11	25,47%
İPRAGAZ	1.992,38	59,93%	5,86	8,06%	193,42	2,29%	2.191,66	18,50%
MİLANGAZ	130,22	3,92%	2	2,75%	1.452,01	17,19%	1.584,23	13,37%
BP GAZ	0	0,00%	0	0,00%	831,58	9,84%	831,58	7,02%
ÇELEBİ	0	0,00%	0	0,00%	769,89	9,11%	769,89	6,50%
OMV PETROL OFİSİ	0	0,00%	0	0,00%	445,38	5,27%	445,38	3,76%
ERAGAZ	0	0,00%	0	0,00%	413,61	4,90%	413,61	3,49%
EROL GAZ	0	0,00%	0	0,00%	346,83	4,10%	346,83	2,93%
AKPET	0	0,00%	0	0,00%	328,01	3,88%	328,01	2,77%
AYTEMİZ	0	0,00%	0	0,00%	312,24	3,70%	312,24	2,64%
YILDIRIM	0	0,00%	0	0,00%	306,27	3,62%	306,27	2,59%
MAVİGÖL	0	0,00%	0	0,00%	245,06	2,90%	245,06	2,07%
YÜCEL GAZ	0	0,00%	0	0,00%	202,43	2,40%	202,43	1,71%
EUROGAZ	0	0,00%	0	0,00%	185,84	2,20%	185,84	1,57%
TOTAL	0	0,00%	0	0,00%	179,62	2,13%	179,62	1,52%
PET GAZ	103,84	3,12%	0	0,00%	0	0,00%	103,84	0,88%
NARGAZ	0	0,00%	0	0,00%	89,98	1,06%	89,98	0,76%
YAMAN GAZ	0	0,00%	0	0,00%	80,65	0,95%	80,65	0,68%
YURTPET	0	0,00%	0	0,00%	74,96	0,89%	74,96	0,63%
ARGAZ	12,11	0,36%	0	0,00%	45,64	0,54%	57,75	0,49%
AVGAZ	0	0,00%	0	0,00%	43,47	0,51%	43,47	0,37%
ORALGAZ	0	0,00%	0	0,00%	31,59	0,37%	31,59	0,27%
GÜNEŞ GAZ	4,43	0,13%	0	0,00%	0	0,00%	4,43	0,04%
TOPLAM	3.325	100	73	100	8.449	100	11.846	100

Tablo 5.15: Bayburt

DAĞITICI	Tüplü		Dökme		Otogaz		Toplam	
	Satış (ton)	Pay (%)	Satış (ton)	Pay (%)	Satış (ton)	Pay (%)	Satış (ton)	Pay (%)
AYGAZ	418,52	55,97%	0,9	6,62%	747,15	33,89%	1.166,57	39,33%
OMV PETROL OFİSİ	0	0,00%	0	0,00%	376,19	17,06%	376,19	12,68%
MİLANGAZ	210,36	28,13%	0	0,00%	161,04	7,30%	371,4	12,52%
AKPET	0	0,00%	0	0,00%	254,69	11,55%	254,69	8,59%
BP GAZ	0	0,00%	0	0,00%	238,59	10,82%	238,59	8,04%
AYTEMİZ	0	0,00%	0	0,00%	202,82	9,20%	202,82	6,84%
ORALGAZ	0	0,00%	0	0,00%	95,33	4,32%	95,33	3,21%
TRABZONGAZ	14,69	1,96%	12,2	89,69%	66,97	3,04%	93,86	3,16%
YILDIRIM	0	0,00%	0	0,00%	61,93	2,81%	61,93	2,09%
İPRAGAZ	60,97	8,15%	0,5	3,69%	0	0,00%	61,47	2,07%
ERGAZ	43,27	5,79%	0	0,00%	0	0,00%	43,27	1,46%
TOPLAM	748	100	14	100	2.205	100	2.966	100

Tablo 5.16: Bilecik

DAĞITICI	Tüplü		Dökme		Otogaz		Toplam	
	Satış (ton)	Pay (%)	Satış (ton)	Pay (%)	Satış (ton)	Pay (%)	Satış (ton)	Pay (%)
OMV PETROL OFİSİ	0	0,00%	0	0,00%	3.907,31	45,26%	3.907,31	35,01%
AYGAZ	1.257,48	60,96%	81,88	17,61%	1.395,63	16,16%	2.734,98	24,50%
MİLANGAZ	437,15	21,19%	0	0,00%	941,17	10,90%	1.378,32	12,35%
İPRAGAZ	257,54	12,49%	361,39	77,72%	411,67	4,77%	1.030,60	9,23%
TOTAL	0	0,00%	0	0,00%	683,27	7,91%	683,27	6,12%
SHELL&TURCAS	0	0,00%	0	0,00%	648,83	7,52%	648,83	5,81%
HABAŞ	72,72	3,53%	21,7	4,67%	150,51	1,74%	244,93	2,19%
AYTEMİZ	0	0,00%	0	0,00%	191,19	2,21%	191,19	1,71%
PET GAZ	0	0,00%	0	0,00%	178,3	2,07%	178,3	1,60%
ERGAZ	29,96	1,45%	0	0,00%	44,68	0,52%	74,64	0,67%
YURTGAZ	0	0,00%	0	0,00%	50,14	0,58%	50,14	0,45%
YÜCEL GAZ	0	0,00%	0	0,00%	30,94	0,36%	30,94	0,28%
GÜNEŞ GAZ	7,88	0,38%	0	0,00%	0	0,00%	7,88	0,07%
TOPLAM	2.063	100	465	100	8.634	100	11.161	100

Tablo 5.17: Bingöl

DAĞITICI	Tüplü		Dökme		Otogaz		Toplam	
	Satış (ton)	Pay (%)	Satış (ton)	Pay (%)	Satış (ton)	Pay (%)	Satış (ton)	Pay (%)
AYGAZ	1.669,98	54,59%	28,99	59,33%	1.630,42	35,76%	3.329,39	43,43%
İPRAGAZ	1.058,81	34,61%	19,88	40,67%	615,33	13,50%	1.694,02	22,09%
OMV PETROL OFİSİ	0	0,00%	0	0,00%	687,44	15,08%	687,44	8,97%
MİLANGAZ	177	5,79%	0	0,00%	468,46	10,28%	645,46	8,42%
SHELL&TURCAS	0	0,00%	0	0,00%	454,57	9,97%	454,57	5,93%
YAMAN GAZ	0	0,00%	0	0,00%	328,63	7,21%	328,63	4,29%
ERGAZ	0	0,00%	0	0,00%	151,96	3,33%	151,96	1,98%
YILDIRIM	0	0,00%	0	0,00%	140,57	3,08%	140,57	1,83%
ERGAZ	99,95	3,27%	0	0,00%	0	0,00%	99,95	1,30%
ORALGAZ	0	0,00%	0	0,00%	81,78	1,79%	81,78	1,07%
ŞARKGAZ	47	1,54%	0	0,00%	0	0,00%	47	0,61%
GÜNEŞGAZ	6,21	0,20%	0	0,00%	0	0,00%	6,21	0,08%
TOPLAM	3.059	100	49	100	4.559	100	7.667	100

Tablo 5.18: Bitlis

DAĞITICI	Tüplü		Dökme		Otogaz		Toplam	
	Satış (ton)	Pay (%)	Satış (ton)	Pay (%)	Satış (ton)	Pay (%)	Satış (ton)	Pay (%)
AYGAZ	1.460,04	55,76%	30,82	76,53%	1.229,03	20,71%	2.719,89	31,65%
OMV PETROL OFİSİ	0	0,00%	0	0,00%	1.234,31	20,80%	1.234,31	14,36%
İPRAGAZ	773,46	29,54%	7,11	17,66%	293,36	4,94%	1.073,93	12,50%
ÇELEBİ GAZ	0	0,00%	0	0,00%	774,19	13,04%	774,19	9,01%
MİLANGAZ	375,66	14,35%	0	0,00%	169,43	2,85%	545,09	6,34%
AKPET	0	0,00%	0	0,00%	486,09	8,19%	486,09	5,66%
AYTEMİZ	0	0,00%	0	0,00%	450,2	7,59%	450,2	5,24%
YILDIRIM	0	0,00%	0	0,00%	357,96	6,03%	357,96	4,17%
ERAGAZ	0	0,00%	0	0,00%	208,53	3,51%	208,53	2,43%
YAMAN GAZ	0	0,00%	0	0,00%	205,51	3,46%	205,51	2,39%
GÜVENAL	0	0,00%	0	0,00%	143	2,41%	143	1,66%
EROL GAZ	0	0,00%	0	0,00%	141,62	2,39%	141,62	1,65%
MAVİGÖL	0	0,00%	0	0,00%	113,7	1,92%	113,7	1,32%
ORALGAZ	0	0,00%	0	0,00%	93,76	1,58%	93,76	1,09%
YURTPET	0	0,00%	0	0,00%	22,68	0,38%	22,68	0,26%
SHELL&TURCAS	0	0,00%	0	0,00%	11,6	0,20%	11,6	0,13%
GÜNEŞ GAZ	9,18	0,35%	0	0,00%	0	0,00%	9,18	0,11%
MAKSOİL	0	0,00%	1,54	3,82%	0	0,00%	1,54	0,02%
ERGAZ	0	0,00%	0,8	1,99%	0	0,00%	0,8	0,01%
TOPLAM	2.618	100	40	100	5.935	100	8.594	100

Tablo 5.19: Bolu

DAĞITICI	Tüplü		Dökme		Otogaz		Toplam	
	Satış (ton)	Pay (%)	Satış (ton)	Pay (%)	Satış (ton)	Pay (%)	Satış (ton)	Pay (%)
AYGAZ	1.837,93	46,96%	292,38	33,12%	8.721,17	37,85%	10.851,48	38,98%
SHELL & TURCAS	0	0,00%	0	0,00%	5.478,53	23,78%	5.478,53	19,68%
İPRAGAZ	807,48	20,63%	550,56	62,37%	1.197,24	5,20%	2.555,28	9,18%
OMV PETROL OFİSİ	0	0,00%	0	0,00%	2.174,43	9,44%	2.174,43	7,81%
YURTPET	0	0,00%	0	0,00%	1.812,75	7,87%	1.812,75	6,51%
BP GAZ	0	0,00%	0	0,00%	1.411,09	6,12%	1.411,09	5,07%
MİLANGAZ	478,48	12,23%	0	0,00%	308,66	1,34%	787,14	2,83%
PET GAZ	397,59	10,16%	0	0,00%	0	0,00%	397,59	1,43%
GESAN	0	0,00%	0	0,00%	354,95	1,54%	354,95	1,28%
HABAŞ	319,92	8,17%	0	0,00%	0	0,00%	319,92	1,15%
YILDIRIM	0	0,00%	0	0,00%	318,38	1,38%	318,38	1,14%
AKPET	0	0,00%	0	0,00%	269,33	1,17%	269,33	0,97%
AYTEMİZ	0	0,00%	0	0,00%	202,71	0,88%	202,71	0,73%
ANADOLUGAZ	0	0,00%	3,28	0,37%	152	0,66%	155,28	0,56%
GAZPA	0	0,00%	0	0,00%	146,38	0,64%	146,38	0,53%
YURTGAZ	0	0,00%	0	0,00%	117,9	0,51%	117,9	0,42%
TOTAL	0	0,00%	0	0,00%	99,55	0,43%	99,55	0,36%
ERGAZ	59,22	1,51%	0	0,00%	39,76	0,17%	98,98	0,36%
AKÇAGAZ	12,91	0,33%	0	0,00%	78,24	0,34%	91,15	0,33%
AKGAZ	0	0,00%	12,95	1,47%	65,8	0,29%	78,75	0,28%
HÜRGAZ	0	0,00%	0	0,00%	48,83	0,21%	48,83	0,18%
MY GAZ	0	0,00%	0	0,00%	24	0,10%	24	0,09%
EROL GAZ	0	0,00%	0	0,00%	19,63	0,09%	19,63	0,07%
ÇELEBİ	0	0,00%	11,9	1,35%	0	0,00%	11,9	0,04%
MAKSOİL	0	0,00%	11,65	1,32%	0	0,00%	11,65	0,04%
TOPLAM	3.914	100	883	100	23.041	100	27.838	100

Tablo 5.20: Burdur

DAĞITICI	Tüplü		Dökme		Otogaz		Toplam	
	Satış (ton)	Pay (%)	Satış (ton)	Pay (%)	Satış (ton)	Pay (%)	Satış (ton)	Pay (%)
AYGAZ	1.255,25	30,18%	62,51	48,37%	4.388,60	24,27%	5.706,35	25,51%
OMV PETROL OFİSİ	0	0,00%	0	0,00%	2.899,46	16,03%	2.899,46	12,96%
İPRAGAZ	1.777,75	42,75%	27,11	20,97%	762,42	4,22%	2.567,27	11,48%
GESAN	0	0,00%	0	0,00%	2.514,04	13,90%	2.514,04	11,24%
MİLANGAZ	509,84	12,26%	0	0,00%	1.034,95	5,72%	1.544,80	6,91%
YURTPET	0	0,00%	0	0,00%	1.106,73	6,12%	1.106,73	4,95%
BP GAZ	0	0,00%	0	0,00%	1.070,15	5,92%	1.070,15	4,78%
ANTGAZ	36,54	0,88%	3,85	2,98%	984,63	5,44%	1.025,02	4,58%
SHELL&TURCAS	0	0,00%	0	0,00%	992,76	5,49%	992,76	4,44%
KONGAZ	514,84	12,38%	28,49	22,05%	0	0,00%	543,33	2,43%
YILDIRIM	0	0,00%	0	0,00%	536,95	2,97%	536,95	2,40%
AKPET	0	0,00%	0	0,00%	488,63	2,70%	488,63	2,18%
YURTGAZ	0	0,00%	7,28	5,63%	428,71	2,37%	435,99	1,95%
ANADOLUGAZ	0	0,00%	0	0,00%	338,14	1,87%	338,14	1,51%
PET GAZ	2,68	0,06%	0	0,00%	300,53	1,66%	303,2	1,36%
GÜVENAL	0	0,00%	0	0,00%	109	0,60%	109	0,49%
HABAŞ	0	0,00%	0	0,00%	87,13	0,48%	87,13	0,39%
ERGAZ	49,52	1,19%	0	0,00%	0	0,00%	49,52	0,22%
MY GAZ	0	0,00%	0	0,00%	40,74	0,23%	40,74	0,18%
GÜNEŞ GAZ	12,13	0,29%	0	0,00%	0	0,00%	12,13	0,05%
TOPLAM	4.159	100	129	100	18.084	100	22.371	100

Tablo 5.21: Bursa

DAĞITICI	Tüplü		Dökme		Otogaz		Toplam	
	Satış (ton)	Pay (%)	Satış (ton)	Pay (%)	Satış (ton)	Pay (%)	Satış (ton)	Pay (%)
AYGAZ	10.163,53	51,50%	456,18	21,20%	27.028,95	31,21%	37.648,65	34,70%
OMV PETROL OFİSİ	0	0,00%	0	0,00%	15.717,14	18,15%	15.717,14	14,49%
SHELL & TURCAS	0	0,00%	0	0,00%	11.297,00	13,04%	11.297,00	10,41%
İPRAGAZ	4.247,96	21,53%	1.613,16	74,98%	3.673,77	4,24%	9.534,89	8,79%
TOTAL	0	0,00%	38,56	1,79%	9.142,86	10,56%	9.181,42	8,46%
BP GAZ	0	0,00%	0	0,00%	6.933,43	8,01%	6.933,43	6,39%
MİLANGAZ	2.706,95	13,72%	0	0,00%	2.895,75	3,34%	5.602,71	5,16%
AKPET	0	0,00%	0	0,00%	5.144,06	5,94%	5.144,06	4,74%
PET GAZ	684,84	3,47%	0	0,00%	1.126,97	1,30%	1.811,81	1,67%
ERGAZ	1.178,45	5,97%	16,3	0,76%	284,31	0,33%	1.479,06	1,36%
GÜVENAL	0	0,00%	0	0,00%	1.006,00	1,16%	1.006,00	0,93%
ASGAZ	535,37	2,71%	0	0,00%	116,12	0,13%	651,49	0,60%
YILDIRIM	0	0,00%	0	0,00%	566,45	0,65%	566,45	0,52%
HABAŞ	97,14	0,49%	0	0,00%	330,67	0,38%	427,81	0,39%
GESAN	0	0,00%	0	0,00%	340,05	0,39%	340,05	0,31%
AYTEMİZ	0	0,00%	0	0,00%	273,91	0,32%	273,91	0,25%
ORALGAZ	0	0,00%	0	0,00%	219,92	0,25%	219,92	0,20%
TURKUAZ	0	0,00%	0	0,00%	177,01	0,20%	177,01	0,16%
YURTPET	0	0,00%	0	0,00%	175,74	0,20%	175,74	0,16%
AKÇAGAZ	63,35	0,32%	19,04	0,88%	0	0,00%	82,39	0,08%
YURTGAZ	0	0,00%	0	0,00%	78,74	0,09%	78,74	0,07%
ANADOLUGAZ	0	0,00%	0	0,00%	60,47	0,07%	60,47	0,06%
GÜNEYGAZ	53	0,27%	0	0,00%	0	0,00%	53	0,05%
HÜRGAZ	0	0,00%	0	0,00%	15,36	0,02%	15,36	0,01%
GÜNEŞ GAZ	2,86	0,01%	8,27	0,38%	0	0,00%	11,13	0,01%
TOPLAM	19.733	100	2.152	100	86.605	100	108.490	100

Tablo 5.22: Çanakkale

DAĞITICI	Tüplü		Dökme		Otogaz		Toplam	
	Satış (ton)	Pay (%)	Satış (ton)	Pay (%)	Satış (ton)	Pay (%)	Satış (ton)	Pay (%)
AYGAZ	4.027,93	52,04%	99,38	25,08%	4.172,98	22,42%	8.300,29	31,03%
OMV PETROL OFİSİ	0	0,00%	0	0,00%	6.054,36	32,52%	6.054,36	22,63%
SHELL&TURCAS	0	0,00%	0	0,00%	2.632,30	14,14%	2.632,30	9,84%
İPRAGAZ	1.754,52	22,67%	224,64	56,68%	508,97	2,73%	2.488,14	9,30%
MİLANGAZ	1.351,65	17,46%	0	0,00%	798,6	4,29%	2.150,26	8,04%
TOTAL	0	0,00%	4,56	1,15%	1.362,46	7,32%	1.367,02	5,11%
YURTGAZ	0	0,00%	0	0,00%	874,84	4,70%	874,84	3,27%
GÜVENAL	0	0,00%	0	0,00%	866	4,65%	866	3,24%
HABAŞ	98,24	1,27%	0	0,00%	522,13	2,80%	620,37	2,32%
AKPET	0	0,00%	0	0,00%	381,5	2,05%	381,5	1,43%
PET GAZ	303,87	3,93%	0	0,00%	0	0,00%	303,87	1,14%
ARGAZ	0	0,00%	0	0,00%	126,12	0,68%	126,12	0,47%
BP GAZ	0	0,00%	0	0,00%	122,01	0,66%	122,01	0,46%
YILDIRIM	9,62	0,12%	0	0,00%	111,16	0,60%	120,78	0,45%
GÜNEŞ GAZ	49,35	0,64%	67,74	17,09%	0	0,00%	117,09	0,44%
ERGAZ	102,88	1,33%	0	0,00%	0	0,00%	102,88	0,38%
AYTEMİZ	0	0,00%	0	0,00%	68,41	0,37%	68,41	0,26%
TRABZONGAZ	41,32	0,53%	0	0,00%	0	0,00%	41,32	0,15%
GESAN	0	0,00%	0	0,00%	14,61	0,08%	14,61	0,05%
TOPLAM	7.739	100	396	100	18.616	100	26.752	100

Tablo 5.23: Çankırı

DAĞITICI	Tüplü		Dökme		Otogaz		Toplam	
	Satış (ton)	Pay (%)	Satış (ton)	Pay (%)	Satış (ton)	Pay (%)	Satış (ton)	Pay (%)
AYGAZ	937,61	50,17%	48,11	40,29%	1.475,78	13,84%	2.461,50	19,46%
OMV PETROL OFİSİ	0	0,00%	0	0,00%	1.659,25	15,56%	1.659,25	13,12%
İPRAGAZ	668,08	35,74%	49,58	41,52%	563,42	5,28%	1.281,08	10,13%
MİLANGAZ	127,2	6,81%	0	0,00%	1.114,41	10,45%	1.241,62	9,81%
SHELL&TURCAS	0	0,00%	0	0,00%	863,6	8,10%	863,6	6,83%
MY GAZ	0	0,00%	0	0,00%	573,73	5,38%	573,73	4,53%
ORAL GAZ	0	0,00%	0	0,00%	553,42	5,19%	553,42	4,37%
GESAN	0	0,00%	0	0,00%	521,25	4,89%	521,25	4,12%
AKPET	0	0,00%	0	0,00%	503,29	4,72%	503,29	3,98%
KALELİ BESTGAZ	0	0,00%	0	0,00%	456	4,28%	456	3,60%
YILDIRIM	0	0,00%	0	0,00%	384,78	3,61%	384,78	3,04%
ANADOLUGAZ	128,59	6,88%	0	0,00%	203,38	1,91%	331,97	2,62%
HABAŞ	0	0,00%	0	0,00%	329,06	3,09%	329,06	2,60%
GÜVENAL	0	0,00%	0	0,00%	285	2,67%	285	2,25%
KARADENİZ	0	0,00%	0	0,00%	273,82	2,57%	273,82	2,16%
TOTAL	0	0,00%	0	0,00%	254,61	2,39%	254,61	2,01%
AYTEMİZ	0	0,00%	0	0,00%	248,98	2,34%	248,98	1,97%
GAZPA	0	0,00%	0	0,00%	176,5	1,66%	176,5	1,40%
AKGAZ	0	0,00%	0	0,00%	99	0,93%	99	0,78%
NORMGAZ	0	0,00%	0	0,00%	90,61	0,85%	90,61	0,72%
GÜNEŞ GAZ	0	0,00%	21,72	18,19%	0	0,00%	21,72	0,17%
HÜRGAZ	0	0,00%	0	0,00%	20,55	0,19%	20,55	0,16%
ERGAZ	7,56	0,40%	0	0,00%	0	0,00%	7,56	0,06%
YURTPET	0	0,00%	0	0,00%	7,2	0,07%	7,2	0,06%
KALEGAZ	0	0,00%	0	0,00%	5,28	0,05%	5,28	0,04%
TOPLAM	1.869	100	119	100	10.663	100	12.651	100

Tablo 5.24: Çorum

DAĞITICI	Tüplü		Dökme		Otogaz		Toplam	
	Satış (ton)	Pay (%)	Satış (ton)	Pay (%)	Satış (ton)	Pay (%)	Satış (ton)	Pay (%)
AYGAZ	2.295,74	43,34%	0,3	0,34%	6.299,12	21,32%	8.595,16	24,60%
KALELİ BESTGAZ	3,67	0,07%	5	5,62%	5.701,00	19,29%	5.709,67	16,34%
MİLANGAZ	866,73	16,36%	0	0,00%	4.397,27	14,88%	5.264,01	15,07%
İPRGAZ	825,2	15,58%	72,32	81,29%	2.857,95	9,67%	3.755,47	10,75%
OMV PETROL OFİSİ	0	0,00%	0	0,00%	2.984,99	10,10%	2.984,99	8,54%
SHELL&TURCAS	0	0,00%	0	0,00%	2.120,49	7,18%	2.120,49	6,07%
AKPET	0	0,00%	0	0,00%	1.046,81	3,54%	1.046,81	3,00%
TOTAL	0	0,00%	0	0,00%	845,45	2,86%	845,45	2,42%
AYTEMİZ	0	0,00%	0	0,00%	802,58	2,72%	802,58	2,30%
GAZPA	0	0,00%	8,14	9,15%	773,75	2,62%	781,89	2,24%
AKGAZ	498,28	9,41%	3,2	3,60%	38,8	0,13%	540,28	1,55%
CLASS GAZ	490,97	9,27%	0	0,00%	0	0,00%	490,97	1,41%
HÜRGAZ	0	0,00%	0	0,00%	399,54	1,35%	399,54	1,14%
GESAN	0	0,00%	0	0,00%	384,65	1,30%	384,65	1,10%
NORM GAZ	0	0,00%	0	0,00%	380,63	1,29%	380,63	1,09%
İŞINGAZ	239,18	4,52%	0	0,00%	0	0,00%	239,18	0,68%
BP GAZ	0	0,00%	0	0,00%	176,03	0,60%	176,03	0,50%
YILDIRIM	0	0,00%	0	0,00%	169,86	0,57%	169,86	0,49%
GÜVENAL	0	0,00%	0	0,00%	83	0,28%	83	0,24%
ERGAZ	46,37	0,88%	0	0,00%	0	0,00%	46,37	0,13%
BİRGAZ	0	0,00%	0	0,00%	40,43	0,14%	40,43	0,12%
ENERJİ GAZ	0	0,00%	0	0,00%	34,1	0,12%	34,1	0,10%
PET GAZ	30,8	0,58%	0	0,00%	0	0,00%	30,8	0,09%
HABAŞ	0	0,00%	0	0,00%	14,38	0,05%	14,38	0,04%
TOPLAM	5.297	100	89	100	29.551	100	34.937	100

Tablo 5.25: Denizli

DAĞITICI	Tüplü		Dökme		Otogaz		Toplam	
	Satış (ton)	Pay (%)	Satış (ton)	Pay (%)	Satış (ton)	Pay (%)	Satış (ton)	Pay (%)
AYGAZ	4.847,29	32,23%	127,39	22,03%	13.423,50	26,49%	18.398,19	27,75%
OMV PETROL OFİSİ	0	0,00%	0	0,00%	10.271,55	20,27%	10.271,55	15,49%
İPRAGAZ	3.956,82	26,31%	322,37	55,74%	2.440,28	4,82%	6.719,48	10,14%
MİLANGAZ	2.536,90	16,87%	1,65	0,29%	3.428,52	6,77%	5.967,07	9,00%
BP GAZ	0	0,00%	0	0,00%	4.987,95	9,84%	4.987,95	7,52%
SHELL&TURCAS	0	0,00%	0	0,00%	4.746,69	9,37%	4.746,69	7,16%
PAMUKKALE	2.536,64	16,87%	122,46	21,18%	1.648,30	3,25%	4.307,40	6,50%
YILDIRIM	0	0,00%	0	0,00%	1.397,44	2,76%	1.397,44	2,11%
ERGAZ	226,77	1,51%	0	0,00%	1.012,20	2,00%	1.238,97	1,87%
TOTAL	0	0,00%	0	0,00%	1.196,74	2,36%	1.196,74	1,81%
ORAL GAZ	0	0,00%	0	0,00%	1.174,57	2,32%	1.174,57	1,77%
GÜVENAL	0	0,00%	0	0,00%	1.110,00	2,19%	1.110,00	1,67%
ANADOLUGAZ	0	0,00%	0	0,00%	977,81	1,93%	977,81	1,47%
YURTGAZ	0	0,00%	0	0,00%	777,5	1,53%	777,5	1,17%
PEGAGAZ	521,7	3,47%	0	0,00%	0	0,00%	521,7	0,79%
YURTPET	0	0,00%	0	0,00%	401,64	0,79%	401,64	0,61%
AKPET	0	0,00%	0	0,00%	353,58	0,70%	353,58	0,53%
GAZPA	0	0,00%	0	0,00%	337,73	0,67%	337,73	0,51%
PET GAZ	242,87	1,61%	0	0,00%	0	0,00%	242,87	0,37%
AYTEMİZ	0	0,00%	0	0,00%	225,07	0,44%	225,07	0,34%
KOÇGAZ	0	0,00%	0	0,00%	224,39	0,44%	224,39	0,34%
AYRANCI	0	0,00%	0	0,00%	205,19	0,40%	205,19	0,31%
GESAN	0	0,00%	0	0,00%	175,29	0,35%	175,29	0,26%
ANTGAZ	146,98	0,98%	0	0,00%	11,38	0,02%	158,36	0,24%
HABAŞ	15,96	0,11%	0	0,00%	86,12	0,17%	102,08	0,15%
ENERJİ GAZ	0	0,00%	0	0,00%	43,79	0,09%	43,79	0,07%
ERAGAZ	0	0,00%	0	0,00%	20,63	0,04%	20,63	0,03%
GÜNEŞ GAZ	6,86	0,05%	0	0,00%	0	0,00%	6,86	0,01%
KONGAZ	0	0,00%	4,44	0,77%	0	0,00%	4,44	0,01%
TOPLAM	15.039	100	578	100	50.678	100	66.295	100

Tablo 5.26: Diyarbakır

DAĞITICI	Tüplü		Dökme		Otogaz		Toplam	
	Satış (ton)	Pay (%)	Satış (ton)	Pay (%)	Satış (ton)	Pay (%)	Satış (ton)	Pay (%)
AYGAZ	2.749,47	37,11%	121,36	60,83%	5.398,83	18,23%	8.269,67	22,21%
İPRAGAZ	3.683,18	49,71%	50,23	25,18%	2.326,78	7,86%	6.060,19	16,28%
SHELL&TURCAS	0	0,00%	0	0,00%	4.481,86	15,13%	4.481,86	12,04%
OMV PETROL OFİSİ	0	0,00%	0	0,00%	4.367,50	14,74%	4.367,50	11,73%
MİLANGAZ	877,94	11,85%	0	0,00%	1.968,63	6,65%	2.846,57	7,65%
BP GAZ	0	0,00%	0	0,00%	1.728,57	5,84%	1.728,57	4,64%
AKPET	0	0,00%	0	0,00%	1.644,50	5,55%	1.644,50	4,42%
EUROGAZ	0	0,00%	1,34	0,67%	1.607,05	5,43%	1.608,39	4,32%
ŞANGAZ	0	0,00%	0	0,00%	1.152,88	3,89%	1.152,88	3,10%
TOTAL	0	0,00%	0	0,00%	995,57	3,36%	995,57	2,67%
ERAGAZ	0	0,00%	0	0,00%	634,94	2,14%	634,94	1,71%
NARGAZ	16,54	0,22%	4,46	2,24%	558,09	1,88%	579,09	1,56%
YÜCEL GAZ	0	0,00%	0	0,00%	479,46	1,62%	479,46	1,29%
YILDIRIM	0,84	0,01%	0	0,00%	343,29	1,16%	344,13	0,92%
YAMAN GAZ	0	0,00%	0	0,00%	323,24	1,09%	323,24	0,87%
ÇELEBİ	0	0,00%	0	0,00%	310,98	1,05%	310,98	0,84%
AYTEMİZ	0	0,00%	0	0,00%	301,55	1,02%	301,55	0,81%
MAVİGÖL	0	0,00%	1,36	0,68%	249,06	0,84%	250,42	0,67%
GAP GAZ	0	0,00%	0	0,00%	171,02	0,58%	171,02	0,46%
GÜVENAL	0	0,00%	0	0,00%	156	0,53%	156	0,42%
AVGAZ	0	0,00%	0	0,00%	121,97	0,41%	121,97	0,33%
EROL GAZ	0	0,00%	0	0,00%	120,83	0,41%	120,83	0,32%
GÜNEŞ GAZ	57,24	0,77%	0	0,00%	0	0,00%	57,24	0,15%
HABAŞ	0	0,00%	0	0,00%	55,22	0,19%	55,22	0,15%
ARGAZ	0	0,00%	4,1	2,05%	26,49	0,09%	30,59	0,08%
YURTPET	0	0,00%	0	0,00%	30,5	0,10%	30,5	0,08%
ORALGAZ	0	0,00%	0	0,00%	30,09	0,10%	30,09	0,08%
PET GAZ	24,68	0,33%	0	0,00%	0	0,00%	24,68	0,07%
MAKSOİL	0	0,00%	16,66	8,35%	0	0,00%	16,66	0,04%
ŞARKGAZ	0	0,00%	0	0,00%	16,3	0,06%	16,3	0,04%
STAR	0	0,00%	0	0,00%	14,06	0,05%	14,06	0,04%
ENERJİ GAZ	0	0,00%	0	0,00%	6,17	0,02%	6,17	0,02%
TOPLAM	7.410	100	200	100	29.621	100	37.231	100

Tablo 5.27:Düzce

DAĞITICI	Tüplü		Dökme		Otogaz		Toplam	
	Satış (ton)	Pay (%)	Satış (ton)	Pay (%)	Satış (ton)	Pay (%)	Satış (ton)	Pay (%)
AYGAZ	1.590,52	38,61%	82,17	27,85%	6.502,67	31,06%	8.175,37	32,25%
OMV PETROL OFİSİ	0	0,00%	0	0,00%	3.368,45	16,09%	3.368,45	13,29%
İPRAGAZ	1.051,59	25,53%	211,26	71,59%	1.634,09	7,80%	2.896,95	11,43%
SHELL&TURCAS	0	0,00%	0	0,00%	2.384,88	11,39%	2.384,88	9,41%
MİLANGAZ	508,22	12,34%	0	0,00%	1.320,00	6,30%	1.828,21	7,21%
GÜVENAL	0	0,00%	0	0,00%	1.160,00	5,54%	1.160,00	4,58%
BP GAZ	0	0,00%	0	0,00%	1.014,73	4,85%	1.014,73	4,00%
TOTAL	0	0,00%	1,67	0,56%	825,74	3,94%	827,4	3,26%
AKPET	0	0,00%	0	0,00%	794,86	3,80%	794,86	3,14%
PET GAZ	461,14	11,20%	0	0,00%	0	0,00%	461,14	1,82%
ERAGAZ	0	0,00%	0	0,00%	440,91	2,11%	440,91	1,74%
HABAŞ	357,55	8,68%	0	0,00%	0	0,00%	357,55	1,41%
YURTGAZ	0	0,00%	0	0,00%	342,85	1,64%	342,85	1,35%
AYTEMİZ	0	0,00%	0	0,00%	328,34	1,57%	328,34	1,30%
YILDIRIM	0	0,00%	0	0,00%	211,73	1,01%	211,73	0,84%
ANADOLUGAZ	6,59	0,16%	0	0,00%	193,83	0,93%	200,42	0,79%
ERGAZ	34,1	0,83%	0	0,00%	141,56	0,68%	175,66	0,69%
GESAN	76,1	1,85%	0	0,00%	67,21	0,32%	143,3	0,57%
ÇELEBİ	0	0,00%	0	0,00%	96,93	0,46%	96,93	0,38%
YURTPET	0	0,00%	0	0,00%	84,76	0,40%	84,76	0,33%
AKÇAGAZ	33,14	0,80%	0	0,00%	0	0,00%	33,14	0,13%
GÜNEYGAZ	0	0,00%	0	0,00%	15	0,07%	15	0,06%
AVGAZ	0	0,00%	0	0,00%	8,52	0,04%	8,52	0,03%
TOPLAM	4.119	100	295	100	20.937	100	25.351	100

Tablo 5.28: Edirne

DAĞITICI	Tüplü		Dökme		Otogaz		Toplam	
	Satış (ton)	Pay (%)	Satış (ton)	Pay (%)	Satış (ton)	Pay (%)	Satış (ton)	Pay (%)
AYGAZ	3.077,82	45,51%	155,8	44,34%	1.674,08	14,81%	4.907,71	26,64%
OMV PETROL OFİSİ	0	0,00%	0	0,00%	3.082,39	27,26%	3.082,39	16,73%
SHELL & TURCAS	0	0,00%	0	0,00%	2.830,27	25,03%	2.830,27	15,36%
İPRAGAZ	1.828,61	27,04%	142,82	40,64%	286,37	2,53%	2.257,80	12,26%
MİLANGAZ	1.001,43	14,81%	0	0,00%	160,51	1,42%	1.161,94	6,31%
TOTAL	0	0,00%	0	0,00%	1.144,09	10,12%	1.144,09	6,21%
BP GAZ	0	0,00%	0	0,00%	697,24	6,17%	697,24	3,79%
PET GAZ	493,95	7,30%	0	0,00%	0	0,00%	493,95	2,68%
AYTEMİZ	0	0,00%	0	0,00%	377,33	3,34%	377,33	2,05%
ENERJİ GAZ	0	0,00%	0	0,00%	354,6	3,14%	354,6	1,92%
HABAŞ	119,27	1,76%	0	0,00%	179,2	1,58%	298,47	1,62%
YURTPET	0	0,00%	0	0,00%	197,22	1,74%	197,22	1,07%
AKPET	0	0,00%	0	0,00%	131,02	1,16%	131,02	0,71%
TRABZONGAZ	73,55	1,09%	0	0,00%	44,64	0,39%	118,19	0,64%
GÜNEŞ GAZ	63,56	0,94%	34,44	9,80%	0	0,00%	98	0,53%
YURTGAZ	0	0,00%	0	0,00%	83,61	0,74%	83,61	0,45%
YILDIRIM	0	0,00%	0	0,00%	63,88	0,56%	63,88	0,35%
ERGAZ	62,25	0,92%	0	0,00%	0	0,00%	62,25	0,34%
ANADOLUGAZ	42,69	0,63%	0	0,00%	0	0,00%	42,69	0,23%
MAKSOİL	0	0,00%	17,56	5,00%	0	0,00%	17,56	0,10%
ORALGAZ	0	0,00%	0,8	0,23%	0	0,00%	0,8	0,00%
TOPLAM	6.763	100	351	100	11.306	100	18.421	100

Tablo 5.29: Elazığ

DAĞITICI	Tüplü		Dökme		Otogaz		Toplam	
	Satış (ton)	Pay (%)	Satış (ton)	Pay (%)	Satış (ton)	Pay (%)	Satış (ton)	Pay (%)
AYGAZ	2.383,86	41,28%	50,11	13,66%	6.285,29	36,07%	8.719,26	37,00%
OMV PETROL OFİSİ	0	0,00%	0	0,00%	3.722,26	21,36%	3.722,26	15,79%
İPRAGAZ	1.755,39	30,39%	55,23	15,05%	1.225,97	7,04%	3.036,59	12,88%
ŞARKGAZ	1.067,40	18,48%	173,43	47,27%	1.288,32	7,39%	2.529,15	10,73%
ERAGAZ	0	0,00%	0	0,00%	2.040,93	11,71%	2.040,93	8,66%
BP GAZ	0	0,00%	0	0,00%	834,75	4,79%	834,75	3,54%
MİLANGAZ	445,88	7,72%	0	0,00%	285,67	1,64%	731,56	3,10%
ORAL GAZ	22,09	0,38%	10,44	2,84%	627,85	3,60%	660,37	2,80%
SHELL&TURCAS	0	0,00%	0	0,00%	535,56	3,07%	535,56	2,27%
GÜVENAL	0	0,00%	0	0,00%	268	1,54%	268	1,14%
YILDIRIM	0	0,00%	0	0,00%	128,78	0,74%	128,78	0,55%
MAVİGÖL	0	0,00%	77,66	21,17%	0	0,00%	77,66	0,33%
AYTEMİZ	0	0,00%	0	0,00%	68,84	0,40%	68,84	0,29%
YURTPET	0	0,00%	0	0,00%	64,81	0,37%	64,81	0,27%
GÜNEŞ GAZ	52,37	0,91%	0	0,00%	0	0,00%	52,37	0,22%
ERGAZ	48,36	0,84%	0	0,00%	0	0,00%	48,36	0,21%
NARGAZ	0	0,00%	0	0,00%	25,6	0,15%	25,6	0,11%
EROL GAZ	0	0,00%	0	0,00%	22,62	0,13%	22,62	0,10%
TOPLAM	5.775	100	367	100	17.425	100	23.567	100

Tablo 5.30: Erzincan

DAĞITICI	Tüplü		Dökme		Otogaz		Toplam	
	Satış (ton)	Pay (%)	Satış (ton)	Pay (%)	Satış (ton)	Pay (%)	Satış (ton)	Pay (%)
AYGAZ	1.155,07	50,03%	17,27	11,37%	2.759,46	31,08%	3.931,80	34,67%
OMV PETROL OFİSİ	0	0,00%	0	0,00%	1.637,53	18,44%	1.637,53	14,44%
AKPET	0	0,00%	0	0,00%	1.290,03	14,53%	1.290,03	11,38%
İPRGAZ	739,15	32,02%	134,63	88,63%	244,72	2,76%	1.118,50	9,86%
TOTAL	0	0,00%	0	0,00%	683,56	7,70%	683,56	6,03%
TRABZONGAZ	0	0,00%	0	0,00%	550,54	6,20%	550,54	4,86%
MİLANGAZ	236,27	10,23%	0	0,00%	155,81	1,75%	392,07	3,46%
HABAŞ	0	0,00%	0	0,00%	367,22	4,14%	367,22	3,24%
SHELL&TURCAS	0	0,00%	0	0,00%	350,44	3,95%	350,44	3,09%
AKGAZ	0	0,00%	0	0,00%	184,18	2,07%	184,18	1,62%
HÜRGAZ	0	0,00%	0	0,00%	177,39	2,00%	177,39	1,56%
SELÇUK GAZ	12,83	0,56%	0	0,00%	162,52	1,83%	175,35	1,55%
ERGAZ	137,16	5,94%	0	0,00%	0	0,00%	137,16	1,21%
ERAGAZ	0	0,00%	0	0,00%	90,13	1,02%	90,13	0,79%
YILDIRIM	0	0,00%	0	0,00%	79,21	0,89%	79,21	0,70%
GÜVENAL	0	0,00%	0	0,00%	65	0,73%	65	0,57%
AYTEMİZ	0	0,00%	0	0,00%	64,99	0,73%	64,99	0,57%
ŞARKGAZ	28,21	1,22%	0	0,00%	0	0,00%	28,21	0,25%
YURTPET	0	0,00%	0	0,00%	9,1	0,10%	9,1	0,08%
ÇELEBİ	0	0,00%	0	0,00%	6,8	0,08%	6,8	0,06%
TOPLAM	2.309	100	152	100	8.879	100	11.339	100

Tablo 5.31: Erzurum

DAĞITICI	Tüplü		Dökme		Otogaz		Toplam	
	Satış (ton)	Pay (%)	Satış (ton)	Pay (%)	Satış (ton)	Pay (%)	Satış (ton)	Pay (%)
OMV PETROL OFİSİ	0	0,00%	0	0,00%	3.561,92	18,60%	3.561,92	14,55%
ERGAZ	1.787,09	34,75%	49,16	26,00%	1.616,20	8,44%	3.452,45	14,10%
MİLANGAZ	920,75	17,90%	0	0,00%	2.359,26	12,32%	3.280,01	13,40%
AYTEMİZ	0	0,00%	0	0,00%	2.720,05	14,21%	2.720,05	11,11%
AYGAZ	1.063,54	20,68%	45,4	24,01%	1.576,34	8,23%	2.685,28	10,97%
YILDIRIM	0	0,00%	0	0,00%	2.046,80	10,69%	2.046,80	8,36%
İPRGAZ	1.371,76	26,67%	94,53	49,99%	447,98	2,34%	1.914,27	7,82%
ORALGAZ	0	0,00%	0	0,00%	1.026,58	5,36%	1.026,58	4,19%
AKPET	0	0,00%	0	0,00%	1.023,95	5,35%	1.023,95	4,18%
SHELL&TURCAS	0	0,00%	0	0,00%	987,35	5,16%	987,35	4,03%
HÜRGAZ	0	0,00%	0	0,00%	671,71	3,51%	671,71	2,74%
TRABZONGAZ	0	0,00%	0	0,00%	301,19	1,57%	301,19	1,23%
GÜVENAL	0	0,00%	0	0,00%	287	1,50%	287	1,17%
TOTAL	0	0,00%	0	0,00%	158,22	0,83%	158,22	0,65%
YURTPET	0	0,00%	0	0,00%	135,07	0,71%	135,07	0,55%
GESAN	0	0,00%	0	0,00%	132,14	0,69%	132,14	0,54%
ÇELEBİ GAZ	0	0,00%	0	0,00%	94,94	0,50%	94,94	0,39%
TOPLAM	5.143	100	189	100	19.147	100	24.479	100

Tablo 5.32: Eskişehir

DAĞITICI	Tüplü		Dökme		Otogaz		Toplam	
	Satış (ton)	Pay (%)	Satış (ton)	Pay (%)	Satış (ton)	Pay (%)	Satış (ton)	Pay (%)
AYGAZ	3.389,22	61,28%	1.413,62	82,68%	9.561,59	27,03%	14.364,43	33,71%
OMV PETROL OFİSİ	0	0,00%	0	0,00%	5.090,68	14,39%	5.090,68	11,95%
MİLANGAZ	1.241,92	22,45%	25,28	1,48%	3.115,76	8,81%	4.382,96	10,28%
SHELL&TURCAS	0	0,00%	0	0,00%	4.050,49	11,45%	4.050,49	9,50%
TOTAL	0	0,00%	0	0,00%	3.736,90	10,56%	3.736,90	8,77%
BP GAZ	0	0,00%	0	0,00%	3.627,92	10,26%	3.627,92	8,51%
AKPET	0	0,00%	0	0,00%	1.672,40	4,73%	1.672,40	3,92%
İPRAGAZ	824,78	14,91%	90,14	5,27%	429,88	1,22%	1.344,80	3,16%
AYTEMİZ	0	0,00%	0	0,00%	816,06	2,31%	816,06	1,91%
GÜVENAL	0	0,00%	0	0,00%	815	2,30%	815	1,91%
YILDIRIM	0	0,00%	0	0,00%	624,11	1,76%	624,11	1,46%
HABAŞ	0	0,00%	0	0,00%	500,33	1,41%	500,33	1,17%
YURTPET	0	0,00%	0	0,00%	482,62	1,36%	482,62	1,13%
YURTGAZ	0	0,00%	0	0,00%	408,65	1,16%	408,65	0,96%
GAZMER	0	0,00%	0	0,00%	300,02	0,85%	300,02	0,70%
GÜNEŞ GAZ	33,4	0,60%	163,24	9,55%	0	0,00%	196,65	0,46%
ERGAZ	4,66	0,08%	3,65	0,21%	76,91	0,22%	85,22	0,20%
TURKUAZ	0	0,00%	0	0,00%	58,31	0,16%	58,31	0,14%
PET GAZ	37,17	0,67%	0	0,00%	0	0,00%	37,17	0,09%
MAKSOİL	0	0,00%	13,72	0,80%	0	0,00%	13,72	0,03%
HÜRGAZ	0	0,00%	0	0,00%	8,54	0,02%	8,54	0,02%
TOPLAM	5.531	100	1.710	100	35.376	100	42.617	100

Tablo 5.33: Gaziantep

DAĞITICI	Tüplü		Dökme		Otogaz		Toplam	
	Satış (ton)	Pay (%)	Satış (ton)	Pay (%)	Satış (ton)	Pay (%)	Satış (ton)	Pay (%)
AYGAZ	8.921,82	38,89%	175,07	16,62%	16.172,35	24,67%	25.269,24	28,22%
İPRAGAZ	8.440,14	36,79%	719,35	68,30%	2.689,34	4,10%	11.848,83	13,23%
MİLANGAZ	2.601,41	11,34%	18,92	1,80%	7.605,02	11,60%	10.225,35	11,42%
OMV PETROL OFİSİ	0	0,00%	0	0,00%	6.797,40	10,37%	6.797,40	7,59%
GÜVENAL	0	0,00%	4	0,38%	5.208,00	7,95%	5.212,00	5,82%
SHELL&TURCAS	0	0,00%	0	0,00%	5.080,35	7,75%	5.080,35	5,67%
YILDIRIM	0	0,00%	0	0,00%	4.949,00	7,55%	4.949,00	5,53%
PET GAZ	2.462,58	10,73%	0	0,00%	1.546,73	2,36%	4.009,31	4,48%
AYTEMİZ	0	0,00%	0	0,00%	2.693,25	4,11%	2.693,25	3,01%
BP GAZ	0	0,00%	0	0,00%	2.545,36	3,88%	2.545,36	2,84%
TOTAL	0	0,00%	0	0,00%	1.864,95	2,85%	1.864,95	2,08%
AKPET	0	0,00%	0	0,00%	1.408,72	2,15%	1.408,72	1,57%
MARGAZ	36,67	0,16%	3,67	0,35%	1.116,10	1,70%	1.156,44	1,29%
ORAL GAZ	0	0,00%	0	0,00%	1.024,93	1,56%	1.024,93	1,14%
ERGAZ	6,7	0,03%	0	0,00%	933,83	1,42%	940,53	1,05%
EROL GAZ	0	0,00%	111,81	10,62%	702,51	1,07%	814,32	0,91%
YAMAN GAZ	0	0,00%	0	0,00%	731,72	1,12%	731,72	0,82%
YÜCEL GAZ	283,44	1,24%	0	0,00%	352,4	0,54%	635,84	0,71%
EUROGAZ	0	0,00%	0	0,00%	535,07	0,82%	535,07	0,60%
MAVİGÖL	0	0,00%	0	0,00%	466,58	0,71%	466,58	0,52%
TORSAN	0	0,00%	13,36	1,27%	223,85	0,34%	237,21	0,26%
ÇELEBİ	0	0,00%	0	0,00%	220,18	0,34%	220,18	0,25%
GAP GAZ	0	0,00%	0	0,00%	212,95	0,32%	212,95	0,24%
YENİ ULAŞLI	0	0,00%	0	0,00%	196,9	0,30%	196,9	0,22%
ŞANGAZ	0	0,00%	0	0,00%	168,95	0,26%	168,95	0,19%
ATA LİKİT	94,46	0,41%	0	0,00%	0	0,00%	94,46	0,11%
HAS-GAZ	0	0,00%	7,08	0,67%	67,9	0,10%	74,98	0,08%
LİKİTGAZ	73,1	0,32%	0	0,00%	0	0,00%	73,1	0,08%
ARGAZ	0	0,00%	0	0,00%	35,3	0,05%	35,3	0,04%
GÜNEŞ GAZ	16,46	0,07%	0	0,00%	0	0,00%	16,46	0,02%
GAZMER	7,32	0,03%	0	0,00%	0	0,00%	7,32	0,01%
TOPLAM	22.944	100	1.053	100	65.550	100	89.547	100

Tablo 5.34: Giresun

DAĞITICI	Tüplü		Dökme		Otogaz		Toplam	
	Satış (ton)	Pay (%)	Satış (ton)	Pay (%)	Satış (ton)	Pay (%)	Satış (ton)	Pay (%)
AYGAZ	4.042,66	48,11%	23,43	26,23%	3.569,50	24,59%	7.635,59	33,19%
İPRAGAZ	1.572,45	18,71%	27,53	30,81%	563,3	3,88%	2.163,28	9,40%
OMV PETROL OFİSİ	0	0,00%	0	0,00%	2.127,24	14,66%	2.127,24	9,25%
AYTEMİZ	0	0,00%	0	0,00%	2.088,08	14,39%	2.088,08	9,08%
MİLANGAZ	858,3	10,21%	0	0,00%	552,16	3,80%	1.410,46	6,13%
SHELL&TURCAS	0	0,00%	0	0,00%	1.379,74	9,51%	1.379,74	6,00%
KARADENİZ	858,56	10,22%	8,66	9,70%	148,49	1,02%	1.015,71	4,41%
TOTAL	0	0,00%	2,15	2,41%	982,61	6,77%	984,76	4,28%
GESAN	697,96	8,31%	9,44	10,57%	191,88	1,32%	899,29	3,91%
AKPET	0	0,00%	0	0,00%	890,65	6,14%	890,65	3,87%
YILDIRIM	0	0,00%	0	0,00%	795,67	5,48%	795,67	3,46%
TRABZONGAZ	183,81	2,19%	18,13	20,29%	521,4	3,59%	723,34	3,14%
BP GAZ	0	0,00%	0	0,00%	411,42	2,83%	411,42	1,79%
HÜRGAZ	0	0,00%	0	0,00%	229,91	1,58%	229,91	1,00%
ERGAZ	189,96	2,26%	0	0,00%	0	0,00%	189,96	0,83%
GÜVENAL	0	0,00%	0	0,00%	54	0,37%	54	0,23%
ORALGAZ	0	0,00%	0	0,00%	8	0,06%	8	0,03%
TOPLAM	8.404	100	89	100	14.514	100	23.007	100

Tablo 5.35: Gümüşhane

DAĞITICI	Tüplü		Dökme		Otogaz		Toplam	
	Satış (ton)	Pay (%)	Satış (ton)	Pay (%)	Satış (ton)	Pay (%)	Satış (ton)	Pay (%)
OMV PETROL OFİSİ	0	0,00%	0	0,00%	1.325,19	35,47%	1.325,19	23,65%
AYGAZ	1.018,88	55,53%	24,66	74,67%	262,15	7,02%	1.305,69	23,30%
MİLANGAZ	215,54	11,75%	2,45	7,42%	679,52	18,19%	897,51	16,02%
AYTEMİZ	0	0,00%	0	0,00%	602,89	16,14%	602,89	10,76%
İPRAGAZ	127,74	6,96%	0,91	2,76%	222,6	5,96%	351,25	6,27%
TRABZONGAZ	132,05	7,20%	0,82	2,48%	199,8	5,35%	332,67	5,94%
GESAN	98,24	5,35%	0	0,00%	64,95	1,74%	163,19	2,91%
AKPET	0	0,00%	0	0,00%	157,14	4,21%	157,14	2,80%
ERGAZ	117,65	6,41%	0	0,00%	0	0,00%	117,65	2,10%
SELÇUK GAZ	88,91	4,85%	0	0,00%	0	0,00%	88,91	1,59%
GÜVENAL	0	0,00%	0	0,00%	73	1,95%	73	1,30%
YILDIRIM	0	0,00%	0	0,00%	70,88	1,90%	70,88	1,26%
KARADENİZ	35,82	1,95%	0	0,00%	28,63	0,77%	64,45	1,15%
ORALGAZ	0	0,00%	0	0,00%	49,33	1,32%	49,33	0,88%
GÜNEŞ GAZ	0	0,00%	4,18	12,67%	0	0,00%	4,18	0,07%
TOPLAM	1.835	100	33	100	3.736	100	5.604	100

Tablo 5.36: Hakkari

DAĞITICI	Tüplü		Dökme		Otogaz		Toplam	
	Satış (ton)	Pay (%)	Satış (ton)	Pay (%)	Satış (ton)	Pay (%)	Satış (ton)	Pay (%)
İPRAGAZ	1.040,20	51,57%	71,93	97,96%	0	0,00%	1.112,13	40,69%
AYGAZ	717,86	35,59%	1,5	2,04%	170,18	26,47%	889,53	32,54%
OMV PETROL OFİSİ	0	0,00%	0	0,00%	472,62	73,53%	472,62	17,29%
MİLANGAZ	244,16	12,10%	0	0,00%	0	0,00%	244,16	8,93%
GÜNEŞ GAZ	15,03	0,75%	0	0,00%	0	0,00%	15,03	0,55%
TOPLAM	2.017	100	73	100	643	100	2.733	100

Tablo 5.37: Hatay

DAĞITICI	Tüplü		Dökme		Otogaz		Toplam	
	Satış (ton)	Pay (%)	Satış (ton)	Pay (%)	Satış (ton)	Pay (%)	Satış (ton)	Pay (%)
AYGAZ	7.681,56	34,40%	179,89	14,50%	7.170,74	14,48%	15.032,19	20,57%
İPRAGAZ	7.188,63	32,20%	213,94	17,25%	3.019,12	6,10%	10.421,69	14,26%
HAS-GAZ	1.308,29	5,86%	823,48	66,40%	6.006,96	12,13%	8.138,72	11,13%
OMV PETROL OFİSİ	0	0,00%	0	0,00%	7.170,75	14,48%	7.170,75	9,81%
SHELL&TURCAS	14,97	0,07%	0	0,00%	4.748,79	9,59%	4.763,76	6,52%
MİLANGAZ	2.168,28	9,71%	0	0,00%	2.519,62	5,09%	4.687,90	6,41%
AYTEMİZ	0	0,00%	0	0,00%	2.800,23	5,65%	2.800,23	3,83%
BP GAZ	0	0,00%	0	0,00%	2.797,04	5,65%	2.797,04	3,83%
PET GAZ	2.624,96	11,76%	0	0,00%	102,69	0,21%	2.727,65	3,73%
YÜCEL GAZ	294,69	1,32%	0	0,00%	2.327,91	4,70%	2.622,60	3,59%
AKPET	0	0,00%	0	0,00%	2.507,67	5,06%	2.507,67	3,43%
EROL GAZ	0	0,00%	0	0,00%	1.679,17	3,39%	1.679,17	2,30%
YILDIRIM	0	0,00%	0	0,00%	1.592,31	3,22%	1.592,31	2,18%
TOTAL	0	0,00%	0	0,00%	1.499,66	3,03%	1.499,66	2,05%
GÜVENAL GAZ	0	0,00%	0	0,00%	1.173,00	2,37%	1.173,00	1,60%
MAVİGÖL	0	0,00%	0	0,00%	763,16	1,54%	763,16	1,04%
MARGAZ	222,54	1,00%	0	0,00%	508,64	1,03%	731,18	1,00%
ERGAZ	587,13	2,63%	0	0,00%	0	0,00%	587,13	0,80%
ORAL GAZ	0	0,00%	0	0,00%	539,27	1,09%	539,27	0,74%
ARGAZ	0	0,00%	0	0,00%	231,13	0,47%	231,13	0,32%
GÜNEYGAZ	0	0,00%	0	0,00%	215	0,43%	215	0,29%
GÜNEŞ GAZ	147,68	0,66%	4,7	0,38%	0	0,00%	152,38	0,21%
LİKİTGAZ	88,05	0,39%	0	0,00%	0	0,00%	88,05	0,12%
TORSAN	0	0,00%	0	0,00%	75,9	0,15%	75,9	0,10%
EUROGAZ	0	0,00%	0	0,00%	52,92	0,11%	52,92	0,07%
ERAGAZ	0	0,00%	0	0,00%	23,2	0,05%	23,2	0,03%
MAKSOİL	0,45	0,00%	18,25	1,47%	0	0,00%	18,7	0,03%
TOPLAM	22.327	100	1.240	100	49.525	100	73.092	100

Tablo 5.38: Iğdır

DAĞITICI	Tüplü		Dökme		Otogaz		Toplam	
	Satış (ton)	Pay (%)	Satış (ton)	Pay (%)	Satış (ton)	Pay (%)	Satış (ton)	Pay (%)
AYGAZ	611,1	33,36%	0,75	4,97%	323,26	21,42%	935,11	27,86%
İPRAGAZ	589,81	32,20%	14,35	95,03%	305,41	20,23%	909,57	27,10%
MİLANGAZ	329,81	18,00%	0	0,00%	32,5	2,15%	362,31	10,79%
HÜRGAZ	75,64	4,13%	0	0,00%	225,19	14,92%	300,83	8,96%
ERGAZ	225,63	12,32%	0	0,00%	0	0,00%	225,63	6,72%
OMV PETROL OFİSİ	0	0,00%	0	0,00%	186,54	12,36%	186,54	5,56%
AKPET	0	0,00%	0	0,00%	151,4	10,03%	151,4	4,51%
AYTEMİZ	0	0,00%	0	0,00%	139,2	9,22%	139,2	4,15%
YAMAN GAZ	0	0,00%	0	0,00%	75,34	4,99%	75,34	2,24%
NARGAZ	0	0,00%	0	0,00%	37,68	2,50%	37,68	1,12%
GÜVENAL	0	0,00%	0	0,00%	20	1,32%	20	0,60%
ORALGAZ	0	0,00%	0	0,00%	7,71	0,51%	7,71	0,23%
ÇELEBİ	0	0,00%	0	0,00%	5,24	0,35%	5,24	0,16%
TOPLAM	1.832	100	15	100	1.509	100	3.357	100

Tablo 5.39: Isparta

DAĞITICI	Tüplü		Dökme		Otogaz		Toplam	
	Satış (ton)	Pay (%)	Satış (ton)	Pay (%)	Satış (ton)	Pay (%)	Satış (ton)	Pay (%)
AYGAZ	2.562,79	46,85%	42,76	20,86%	5.014,70	22,25%	7.620,26	27,01%
OMV PETROL OFİSİ	0	0,00%	0	0,00%	6.066,32	26,92%	6.066,32	21,50%
İPRAGAZ	1.346,64	24,62%	160,55	78,33%	2.118,74	9,40%	3.625,93	12,85%
MİLANGAZ	900,55	16,46%	0	0,00%	2.204,84	9,78%	3.105,39	11,01%
SHELL & TURCAS	0	0,00%	0	0,00%	2.277,93	10,11%	2.277,93	8,08%
BP GAZ	0	0,00%	0	0,00%	876,67	3,89%	876,67	3,11%
AKPET	0	0,00%	0	0,00%	830,68	3,69%	830,68	2,94%
PET GAZ	63,11	1,15%	0	0,00%	739,66	3,28%	802,77	2,85%
YILDIRIM	0	0,00%	0	0,00%	517,27	2,30%	517,27	1,83%
ERGAZ	234,79	4,29%	0	0,00%	264,94	1,18%	499,73	1,77%
GESAN	0	0,00%	0	0,00%	395,23	1,75%	395,23	1,40%
HABAŞ	0	0,00%	0	0,00%	354,74	1,57%	354,74	1,26%
KONGAZ	337,79	6,18%	0	0,00%	0	0,00%	337,79	1,20%
TOTAL	0	0,00%	0	0,00%	320,28	1,42%	320,28	1,14%
YURTGAZ	0	0,00%	0	0,00%	310,67	1,38%	310,67	1,10%
ANTGAZ	0	0,00%	1,66	0,81%	91,22	0,40%	92,88	0,33%
YURTPET	0	0,00%	0	0,00%	54,98	0,24%	54,98	0,19%
HÜRGAZ	0	0,00%	0	0,00%	41,51	0,18%	41,51	0,15%
GÜVENAL	0	0,00%	0	0,00%	31	0,14%	31	0,11%
GÜNEŞ GAZ	24,48	0,45%	0	0,00%	0	0,00%	24,48	0,09%
YÜCEL GAZ	0	0,00%	0	0,00%	20,91	0,09%	20,91	0,07%
NARGAZ	0	0,00%	0	0,00%	1,87	0,01%	1,87	0,01%
TOPLAM	5.470	100	205	100	22.534	100	28.209	100

Tablo 5.40: İçel

DAĞITICI	Tüplü		Dökme		Otogaz		Toplam	
	Satış (ton)	Pay (%)	Satış (ton)	Pay (%)	Satış (ton)	Pay (%)	Satış (ton)	Pay (%)
AYGAZ	10.330,72	36,95%	514,05	35,10%	15.841,65	23,17%	26.686,42	27,29%
MİLANGAZ	5.383,48	19,26%	32,35	2,21%	10.311,96	15,08%	15.727,79	16,08%
İPRAGAZ	5.001,75	17,89%	779,32	53,21%	3.023,48	4,42%	8.804,55	9,00%
YILDIRIM	0	0,00%	0	0,00%	7.948,98	11,62%	7.948,98	8,13%
SHELL&TURCAS	7,75	0,03%	0	0,00%	7.513,37	10,99%	7.521,12	7,69%
OMV PETROL OFİSİ	0	0,00%	0	0,00%	7.392,69	10,81%	7.392,69	7,56%
PET GAZ	5.249,47	18,78%	0	0,00%	86,23	0,13%	5.335,70	5,46%
BP GAZ	0	0,00%	0	0,00%	3.524,55	5,15%	3.524,55	3,60%
GÜVENAL	0	0,00%	17	1,16%	3.370,00	4,93%	3.387,00	3,46%
YÜCEL GAZ	0	0,00%	0	0,00%	1.989,89	2,91%	1.989,89	2,03%
AKPET	0	0,00%	0	0,00%	1.848,98	2,70%	1.848,98	1,89%
TOTAL	0	0,00%	57,61	3,93%	1.484,03	2,17%	1.541,64	1,58%
YURTPET	0	0,00%	0	0,00%	1.216,92	1,78%	1.216,92	1,24%
AYTEMİZ	0	0,00%	0	0,00%	1.122,37	1,64%	1.122,37	1,15%
LİKİTGAZ	902,58	3,23%	0	0,00%	0	0,00%	902,58	0,92%
ERGAZ	837,01	2,99%	3,14	0,21%	0	0,00%	840,15	0,86%
MARGAZ	0	0,00%	25,35	1,73%	333,92	0,49%	359,27	0,37%
NARGAZ	0	0,00%	0	0,00%	272,78	0,40%	272,78	0,28%
EUROGAZ	214,1	0,77%	0	0,00%	47,56	0,07%	261,66	0,27%
YAMAN GAZ	1,01	0,00%	0	0,00%	243,87	0,36%	244,88	0,25%
ERAGAZ	0	0,00%	0	0,00%	180,6	0,26%	180,6	0,18%
MAVİGÖL	0	0,00%	0	0,00%	175,88	0,26%	175,88	0,18%
ENERJİ GAZ	0	0,00%	0	0,00%	158,16	0,23%	158,16	0,16%
KONGAZ	24,63	0,09%	0	0,00%	84,56	0,12%	109,19	0,11%
AKGAZ	0	0,00%	0	0,00%	91,12	0,13%	91,12	0,09%
EROL GAZ	0	0,00%	0	0,00%	49,48	0,07%	49,48	0,05%
ORALGAZ	0	0,00%	8,42	0,58%	33,65	0,05%	42,08	0,04%
GÜNEYGAZ	0	0,00%	0	0,00%	37	0,05%	37	0,04%
GÜNEŞ GAZ	1,13	0,00%	14,64	1,00%	0	0,00%	15,77	0,02%
MAKSOİL	0	0,00%	12,8	0,87%	0	0,00%	12,8	0,01%
ARGAZ	3,74	0,01%	0	0,00%	0	0,00%	3,74	0,00%
TOPLAM	27.957	100	1.465	100	68.384	100	97.806	100

Tablo 5.41: İstanbul

DAĞITICI	Tüplü		Dökme		Otogaz		Toplam	
	Satış (ton)	Pay (%)	Satış (ton)	Pay (%)	Satış (ton)	Pay (%)	Satış (ton)	Pay (%)
AYGAZ	34.737,65	48,16%	2.116,32	31,40%	81.112,98	30,41%	117.966,96	34,14%
SHELL&TURCAS	0	0,00%	0	0,00%	48.568,19	18,21%	48.568,19	14,05%
OMV PETROL OFİSİ	0	0,00%	0	0,00%	44.874,38	16,83%	44.874,38	12,99%
BP GAZ	0	0,00%	0	0,00%	25.343,27	9,50%	25.343,27	7,33%
İPRAGAZ	16.933,26	23,48%	2.391,11	35,47%	3.435,25	1,29%	22.759,62	6,59%
TOTAL	0	0,00%	908,62	13,48%	19.371,77	7,26%	20.280,38	5,87%
MİLANGAZ	10.155,51	14,08%	604,21	8,96%	9.424,51	3,53%	20.184,23	5,84%
AKPET	0	0,00%	0	0,00%	13.680,10	5,13%	13.680,10	3,96%
AYTEMİZ	0	0,00%	0	0,00%	8.411,55	3,15%	8.411,55	2,43%
HABAŞ	5.349,90	7,42%	79,24	1,18%	0	0,00%	5.429,14	1,57%
ENERJİ GAZ	0	0,00%	0	0,00%	3.222,48	1,21%	3.222,48	0,93%
PET GAZ	2.348,58	3,26%	0	0,00%	662,91	0,25%	3.011,49	0,87%
YILDIRIM	0	0,00%	0	0,00%	2.988,18	1,12%	2.988,18	0,86%
TURKUAZ	0	0,00%	0	0,00%	2.775,39	1,04%	2.775,39	0,80%
ERGAZ	2.109,47	2,92%	0	0,00%	0	0,00%	2.109,47	0,61%
YURTPET	0	0,00%	3,92	0,06%	1.332,23	0,50%	1.336,15	0,39%
YURTGAZ	202,24	0,28%	508,91	7,55%	402,34	0,15%	1.113,49	0,32%
GÜVENAL	0	0,00%	0	0,00%	418	0,16%	418	0,12%
AKGAZ	0	0,00%	30,04	0,45%	315,56	0,12%	345,6	0,10%
ERAGAZ	0	0,00%	0	0,00%	216,47	0,08%	216,47	0,06%
ARGAZ	32,15	0,04%	4,75	0,07%	146,34	0,05%	183,24	0,05%
GÜNEŞ GAZ	73,86	0,10%	62,94	0,93%	0	0,00%	136,8	0,04%
AKÇAGAZ	78,55	0,11%	0	0,00%	0	0,00%	78,55	0,02%
GESAN	64,49	0,09%	0	0,00%	0	0,00%	64,49	0,02%
MAKSOİL	0	0,00%	30,88	0,46%	0	0,00%	30,88	0,01%
GÜNEYGAZ	23	0,03%	0	0,00%	0	0,00%	23	0,01%
TRABZONGAZ	19,14	0,03%	0	0,00%	0	0,00%	19,14	0,01%
KARADENİZ	0,23	0,00%	0	0,00%	0	0,00%	0,23	0,00%
TOPLAM	72.128	100	6.741	100	266.702	100	345.571	100

Tablo 5.42: İzmir

DAĞITICI	Tüplü		Dökme		Otogaz		Toplam	
	Satış (ton)	Pay (%)	Satış (ton)	Pay (%)	Satış (ton)	Pay (%)	Satış (ton)	Pay (%)
AYGAZ	29.658,04	41,50%	20.281,65	85,25%	37.803,17	23,44%	87.742,86	34,20%
SHELL&TURCAS	0	0,00%	0	0,00%	31.144,12	19,31%	31.144,12	12,14%
MİLANGAZ	14.469,08	20,25%	579,33	2,44%	11.971,99	7,42%	27.020,40	10,53%
İPRGAZ	18.077,62	25,29%	2.227,28	9,36%	5.938,71	3,68%	26.243,61	10,23%
OMV PETROL OFİSİ	15,46	0,02%	0	0,00%	22.902,85	14,20%	22.918,31	8,93%
BP GAZ	0	0,00%	0	0,00%	22.877,93	14,19%	22.877,93	8,92%
TOTAL	0	0,00%	30,87	0,13%	8.426,38	5,22%	8.457,25	3,30%
AYTEMİZ	0	0,00%	0	0,00%	5.304,46	3,29%	5.304,46	2,07%
ERGAZ	0	0,00%	0	0,00%	5.172,68	3,21%	5.172,68	2,02%
PET GAZ	4.852,90	6,79%	0	0,00%	75,12	0,05%	4.928,02	1,92%
HABAŞ	2.211,77	3,09%	85,82	0,36%	586,86	0,36%	2.884,45	1,12%
AKPET	0	0,00%	27,58	0,12%	2.737,84	1,70%	2.765,42	1,08%
YILDIRIM	0	0,00%	0	0,00%	2.761,35	1,71%	2.761,35	1,08%
ERGAZ	1.829,05	2,56%	174,9	0,74%	338,59	0,21%	2.342,54	0,91%
YURTPET	5,34	0,01%	0	0,00%	555,11	0,34%	560,45	0,22%
KOÇGAZ	0	0,00%	0	0,00%	548,5	0,34%	548,5	0,21%
ORALGAZ	0	0,00%	0	0,00%	531,32	0,33%	531,32	0,21%
YURTPET	0	0,00%	0	0,00%	519,31	0,32%	519,31	0,20%
TURKUAZ	0	0,00%	0	0,00%	415,49	0,26%	415,49	0,16%
GÜNEŞ GAZ	87,27	0,12%	198,33	0,83%	0	0,00%	285,6	0,11%
PEGAGAZ	262,99	0,37%	0	0,00%	0	0,00%	262,99	0,10%
ANADOLUGAZ	0	0,00%	0	0,00%	234,5	0,15%	234,5	0,09%
GÜVENAL	0	0,00%	0	0,00%	227	0,14%	227	0,09%
GÜNEYGAZ	0	0,00%	0	0,00%	199	0,12%	199	0,08%
ARGAZ	0	0,00%	184,63	0,78%	0	0,00%	184,63	0,07%
TOPLAM	71.470	100	23.790	100	161.272	100	256.532	100

Tablo 5.43: Kahramanmaraş

DAĞITICI	Tüplü		Dökme		Otogaz		Toplam	
	Satış (ton)	Pay (%)	Satış (ton)	Pay (%)	Satış (ton)	Pay (%)	Satış (ton)	Pay (%)
AYGAZ	2.849,40	25,55%	74,35	6,76%	8.185,53	15,81%	11.109,28	17,35%
MİLANGAZ	1.238,70	11,11%	0	0,00%	9.165,88	17,71%	10.404,58	16,25%
MARGAZ	2.508,32	22,49%	540,86	49,19%	5.326,66	10,29%	8.375,84	13,08%
İPRAGAZ	2.291,21	20,55%	73,39	6,67%	4.198,68	8,11%	6.563,28	10,25%
YILDIRIM	0	0,00%	0	0,00%	3.391,19	6,55%	3.391,19	5,30%
AKPET	0	0,00%	0	0,00%	3.219,71	6,22%	3.219,71	5,03%
OMV PETROL OFİSİ	0	0,00%	0	0,00%	2.951,91	5,70%	2.951,91	4,61%
GÜVENAL	15	0,13%	0	0,00%	2.654,00	5,13%	2.669,00	4,17%
MAVİGÖL	0	0,00%	0	0,00%	2.016,07	3,89%	2.016,07	3,15%
BP GAZ	0	0,00%	0	0,00%	1.734,44	3,35%	1.734,44	2,71%
LİKİTGAZ	1.667,23	14,95%	0	0,00%	0	0,00%	1.667,23	2,60%
YENİ ULAŞLI	0	0,00%	402,42	36,60%	1.210,27	2,34%	1.612,69	2,52%
ORALGAZ	0	0,00%	0	0,00%	1.505,34	2,91%	1.505,34	2,35%
SHELL&TURCAS	0	0,00%	0	0,00%	1.405,84	2,72%	1.405,84	2,20%
YURTPET	0	0,00%	0	0,00%	1.170,36	2,26%	1.170,36	1,83%
TOTAL	0	0,00%	0	0,00%	1.125,48	2,17%	1.125,48	1,76%
EROL GAZ	198,37	1,78%	8,47	0,77%	396,65	0,77%	603,49	0,94%
AYTEMİZ	0	0,00%	0	0,00%	576,38	1,11%	576,38	0,90%
ERAGAZ	0	0,00%	0	0,00%	567,06	1,10%	567,06	0,89%
PET GAZ	314,94	2,82%	0	0,00%	162,88	0,31%	477,82	0,75%
TORSAN	0	0,00%	0	0,00%	324,72	0,63%	324,72	0,51%
YÜCEL GAZ	0	0,00%	0	0,00%	230,4	0,45%	230,4	0,36%
YAMAN GAZ	0	0,00%	0	0,00%	119,46	0,23%	119,46	0,19%
ERGAZ	0	0,00%	0	0,00%	117,36	0,23%	117,36	0,18%
ŞARKGAZ	55,28	0,50%	0	0,00%	0	0,00%	55,28	0,09%
GÜNEŞ GAZ	13,6	0,12%	0	0,00%	0	0,00%	13,6	0,02%
ATA LİKİT	0	0,00%	0	0,00%	4,5	0,01%	4,5	0,01%
TOPLAM	11.152	100	1.099	100	51.761	100	64.012	100

Tablo 5.44: Karabük

DAĞITICI	Tüplü		Dökme		Otogaz		Toplam	
	Satış (ton)	Pay (%)	Satış (ton)	Pay (%)	Satış (ton)	Pay (%)	Satış (ton)	Pay (%)
AYGAZ	1.818,05	59,23%	24,23	3,22%	3.582,10	30,25%	5.424,38	34,63%
İPRAGAZ	673,88	21,95%	704,67	93,55%	1.591,28	13,44%	2.969,83	18,96%
OMV PETROL OFİSİ	0	0,00%	0	0,00%	1.631,30	13,78%	1.631,30	10,42%
TOTAL	0	0,00%	0	0,00%	1.626,77	13,74%	1.626,77	10,39%
MİLANGAZ	360,44	11,74%	0	0,00%	1.145,32	9,67%	1.505,77	9,61%
BP GAZ	0	0,00%	0	0,00%	924,36	7,81%	924,36	5,90%
SHELL & TURCAS	0	0,00%	0	0,00%	837,67	7,07%	837,67	5,35%
PET GAZ	145,17	4,73%	0	0,00%	271,7	2,29%	416,87	2,66%
AKÇAGAZ	71,17	2,32%	0	0,00%	48,52	0,41%	119,69	0,76%
YURTPET	0	0,00%	0	0,00%	92,42	0,78%	92,42	0,59%
GESAN	0	0,00%	0	0,00%	40,92	0,35%	40,92	0,26%
MAKSOİL	0	0,00%	22,33	2,96%	0	0,00%	22,33	0,14%
AKPET	0	0,00%	0	0,00%	22,25	0,19%	22,25	0,14%
AKGAZ	0	0,00%	0	0,00%	15,26	0,13%	15,26	0,10%
HÜRGAZ	0	0,00%	0	0,00%	9,98	0,08%	9,98	0,06%
GÜNEŞ GAZ	0	0,00%	2	0,27%	0	0,00%	2	0,01%
ERGAZ	1	0,03%	0	0,00%	0	0,00%	1	0,01%
TOPLAM	3.070	100	753	100	11.840	100	15.663	295

Tablo 5.45: Karaman

DAĞITICI	Tüplü		Dökme		Otogaz		Toplam	
	Satış (ton)	Pay (%)	Satış (ton)	Pay (%)	Satış (ton)	Pay (%)	Satış (ton)	Pay (%)
AYGAZ	903,99	36,73%	104,97	33,56%	3.090,69	28,05%	4.099,66	29,72%
İPRAGAZ	576,52	23,42%	154,02	49,24%	934,52	8,48%	1.665,06	12,07%
KONGAZ	522,49	21,23%	53,79	17,20%	817,68	7,42%	1.393,96	10,11%
OMV PETROL OFİSİ	0	0,00%	0	0,00%	1.287,59	11,69%	1.287,59	9,34%
SHELL&TURCAS	0	0,00%	0	0,00%	893,4	8,11%	893,4	6,48%
BP GAZ	0	0,00%	0	0,00%	866,17	7,86%	866,17	6,28%
AKPET	0	0,00%	0	0,00%	510,24	4,63%	510,24	3,70%
AYTEMİZ	0	0,00%	0	0,00%	483,39	4,39%	483,39	3,50%
TOTAL	0	0,00%	0	0,00%	386,13	3,50%	386,13	2,80%
EROL GAZ	0	0,00%	0	0,00%	383,02	3,48%	383,02	2,78%
GÜVENAL	0	0,00%	0	0,00%	349	3,17%	349	2,53%
MİLANGAZ	181,13	7,36%	0	0,00%	108,45	0,98%	289,59	2,10%
ERAGAZ	0	0,00%	0	0,00%	285,62	2,59%	285,62	2,07%
YAMAN GAZ	0	0,00%	0	0,00%	239,97	2,18%	239,97	1,74%
ANADOLUGAZ	204,72	8,32%	0	0,00%	32,46	0,29%	237,18	1,72%
YURTPET	0	0,00%	0	0,00%	144,23	1,31%	144,23	1,05%
YILDIRIM	0	0,00%	0	0,00%	105,85	0,96%	105,85	0,77%
YURTGAZ	0	0,00%	0	0,00%	78,31	0,71%	78,31	0,57%
ERGAZ	32,64	1,33%	0	0,00%	0	0,00%	32,64	0,24%
LİKİTGAZ	21,57	0,88%	0	0,00%	0	0,00%	21,57	0,16%
YÜCEL GAZ	0	0,00%	0	0,00%	21,2	0,19%	21,2	0,15%
GÜNEŞ GAZ	18,45	0,75%	0	0,00%	0	0,00%	18,45	0,13%
TOPLAM	2.462	100	313	100	11.018	100	13.792	100

Tablo 5.46: Kars

DAĞITICI	Tüplü		Dökme		Otogaz		Toplam	
	Satış (ton)	Pay (%)	Satış (ton)	Pay (%)	Satış (ton)	Pay (%)	Satış (ton)	Pay (%)
AYGAZ	901,23	38,61%	55,88	52,24%	1.004,51	24,24%	1.961,62	29,79%
İPRAGAZ	700,91	30,03%	27,3	25,52%	77,97	1,88%	806,18	12,24%
OMV PETROL OFİSİ	0	0,00%	0	0,00%	767,62	18,52%	767,62	11,66%
AYTEMİZ	0	0,00%	0	0,00%	530,8	12,81%	530,8	8,06%
ERGAZ	469,86	20,13%	23,78	22,23%	0	0,00%	493,64	7,50%
AKPET	0	0,00%	0	0,00%	414,36	10,00%	414,36	6,29%
ORALGAZ	0	0,00%	0	0,00%	385,5	9,30%	385,5	5,85%
SHELL&TURCAS	0	0,00%	0	0,00%	275,66	6,65%	275,66	4,19%
GÜVENAL	0	0,00%	0	0,00%	218	5,26%	218	3,31%
HÜRGAZ	0	0,00%	0	0,00%	214,64	5,18%	214,64	3,26%
MİLANGAZ	183,54	7,86%	0	0,00%	0	0,00%	183,54	2,79%
MAVİGÖL	0	0,00%	0	0,00%	138,2	3,33%	138,2	2,10%
YILDIRIM	0	0,00%	0	0,00%	112,43	2,71%	112,43	1,71%
GÜNEŞ GAZ	78,47	3,36%	0	0,00%	0	0,00%	78,47	1,19%
YURTPET	0	0,00%	0	0,00%	4,51	0,11%	4,51	0,07%
TOPLAM	2.334	100	107	100	4.144	100	6.585	100

Tablo 5.47: Kastamonu

DAĞITICI	Tüplü		Dökme		Otogaz		Toplam	
	Satış (ton)	Pay (%)	Satış (ton)	Pay (%)	Satış (ton)	Pay (%)	Satış (ton)	Pay (%)
AYGAZ	3.615,79	65,46%	75,84	46,01%	7.688,57	36,47%	11.380,20	42,51%
OMV PETROL OFİSİ	0	0,00%	0	0,00%	3.960,90	18,79%	3.960,90	14,79%
TOTAL	0	0,00%	0	0,00%	2.219,33	10,53%	2.219,33	8,29%
İPRAGAZ	971,38	17,59%	2,57	1,56%	1.174,71	5,57%	2.148,66	8,03%
MİLANGAZ	393,28	7,12%	0	0,00%	1.600,29	7,59%	1.993,57	7,45%
SHELL & TURCAS	0	0,00%	0	0,00%	1.414,42	6,71%	1.414,42	5,28%
AYTEMİZ	0	0,00%	0	0,00%	844,94	4,01%	844,94	3,16%
AKÇAGAZ	248,11	4,49%	0	0,00%	103,6	0,49%	351,71	1,31%
BP GAZ	0	0,00%	0	0,00%	349,32	1,66%	349,32	1,30%
AKPET	0	0,00%	0	0,00%	334,28	1,59%	334,28	1,25%
KALELİ BESTGAZ	0	0,00%	0	0,00%	251	1,19%	251	0,94%
YILDIRIM	0	0,00%	0	0,00%	240,29	1,14%	240,29	0,90%
PET GAZ	222,48	4,03%	0	0,00%	0	0,00%	222,48	0,83%
GÜVENAL	0	0,00%	0	0,00%	222	1,05%	222	0,83%
HABAŞ	0	0,00%	0	0,00%	193,14	0,92%	193,14	0,72%
KARADENİZ	26,28	0,48%	0	0,00%	163,73	0,78%	190,01	0,71%
GESAN	0	0,00%	0	0,00%	189,42	0,90%	189,42	0,71%
YURTPET	0	0,00%	0	0,00%	93,44	0,44%	93,44	0,35%
GÜNEŞ GAZ	6,96	0,13%	57,85	35,10%	0	0,00%	64,81	0,24%
ERGAZ	39,17	0,71%	0	0,00%	0	0,00%	39,17	0,15%
MAKSOİL	0	0,00%	28,57	17,33%	0	0,00%	28,57	0,11%
AKGAZ	0	0,00%	0	0,00%	28,16	0,13%	28,16	0,11%
HÜRGAZ	0	0,00%	0	0,00%	12,91	0,06%	12,91	0,05%
TOPLAM	5.523	100	165	100	21.084	100	26.773	100

Tablo 5.48: Kayseri

DAĞITICI	Tüplü		Dökme		Otogaz		Toplam	
	Satış (ton)	Pay (%)	Satış (ton)	Pay (%)	Satış (ton)	Pay (%)	Satış (ton)	Pay (%)
AYGAZ	5.391,82	43,26%	90,22	30,44%	18.624,97	26,19%	24.107,01	28,74%
MİLANGAZ	2.481,13	19,90%	4,36	1,47%	12.090,85	17,00%	14.576,34	17,38%
OMV PETROL OFİSİ	0	0,00%	0	0,00%	8.650,91	12,16%	8.650,91	10,31%
İPRGAZ	3.350,36	26,88%	101,98	34,41%	3.695,90	5,20%	7.148,23	8,52%
AYTEMİZ	27,33	0,22%	0	0,00%	6.632,45	9,33%	6.659,78	7,94%
SHELL&TURCAS	0	0,00%	0	0,00%	6.502,63	9,14%	6.502,63	7,75%
BP GAZ	0	0,00%	0	0,00%	4.955,24	6,97%	4.955,24	5,91%
AKPET	0	0,00%	0	0,00%	2.833,27	3,98%	2.833,27	3,38%
TOTAL	0	0,00%	0	0,00%	2.010,49	2,83%	2.010,49	2,40%
PET GAZ	855,4	6,86%	0	0,00%	288,42	0,41%	1.143,82	1,36%
HABAŞ	0	0,00%	0	0,00%	674,6	0,95%	674,6	0,80%
YILDIRIM	0	0,00%	0	0,00%	654,63	0,92%	654,63	0,78%
YURTGAZ	0	0,00%	0	0,00%	467,31	0,66%	467,31	0,56%
MAVİGÖL	0	0,00%	0	0,00%	430,2	0,60%	430,2	0,51%
NORM GAZ	0	0,00%	0	0,00%	419,08	0,59%	419,08	0,50%
ŞİRİNGAZ	3,93	0,03%	34,61	11,68%	342,74	0,48%	381,28	0,45%
ANADOLUGAZ	47,67	0,38%	2,4	0,81%	300,68	0,42%	350,75	0,42%
MARGAZ	30,06	0,24%	0	0,00%	318,66	0,45%	348,72	0,42%
YAMAN GAZ	0	0,00%	0	0,00%	270,82	0,38%	270,82	0,32%
GÜVENAL	0	0,00%	0	0,00%	262	0,37%	262	0,31%
BİRGAZ	0	0,00%	0	0,00%	257,22	0,36%	257,22	0,31%
ERAGAZ	0	0,00%	0	0,00%	255,61	0,36%	255,61	0,30%
İŞİNGAZ	252,47	2,03%	0	0,00%	0	0,00%	252,47	0,30%
ENERJİ GAZ	0	0,00%	0	0,00%	75,34	0,11%	75,34	0,09%
GÜNEŞ GAZ	20,31	0,16%	51,84	17,49%	0	0,00%	72,15	0,09%
AKGAZ	0	0,00%	0	0,00%	34,16	0,05%	34,16	0,04%
YURTPET	0	0,00%	0	0,00%	31,69	0,04%	31,69	0,04%
SORGUN AS-GAZ	0	0,00%	0	0,00%	26,22	0,04%	26,22	0,03%
GAZMER	4,48	0,04%	0	0,00%	5,54	0,01%	10,02	0,01%
EROL GAZ	0	0,00%	2,23	0,75%	7,71	0,01%	9,94	0,01%
MAKSOİL	0	0,00%	8,72	2,94%	0	0,00%	8,72	0,01%
TOPLAM	12.465	100	296	100	71.119	100	83.881	100

Tablo 5.49: Kırıkkale

DAĞITICI	Tüplü		Dökme		Otogaz		Toplam	
	Satış (ton)	Pay (%)	Satış (ton)	Pay (%)	Satış (ton)	Pay (%)	Satış (ton)	Pay (%)
MİLANGAZ	369,98	15,83%	1,13	0,23%	5.887,25	21,19%	6.258,36	20,44%
KALEGAZ	15,98	0,68%	0	0,00%	5.285,25	19,02%	5.301,23	17,31%
AKPET	0	0,00%	0	0,00%	4.186,38	15,06%	4.186,38	13,67%
İPRAGAZ	1.135,17	48,55%	63,51	12,85%	2.138,68	7,70%	3.337,36	10,90%
AYGAZ	767,43	32,83%	35,46	7,17%	1.964,52	7,07%	2.767,41	9,04%
GAZMER	0	0,00%	0	0,00%	1.783,65	6,42%	1.783,65	5,82%
YILDIRIM	0	0,00%	0	0,00%	1.193,96	4,30%	1.193,96	3,90%
OMV PETROL OFİSİ	0	0,00%	0	0,00%	1.098,09	3,95%	1.098,09	3,59%
SHELL&TURCAS	0	0,00%	0	0,00%	984,52	3,54%	984,52	3,22%
AYTEMİZ	23,78	1,02%	0	0,00%	842,61	3,03%	866,39	2,83%
GAZPA	0	0,00%	0	0,00%	579,1	2,08%	579,1	1,89%
ANADOLUGAZ	21,07	0,90%	2,4	0,49%	407,48	1,47%	430,95	1,41%
HABAŞ	0	0,00%	0	0,00%	400,74	1,44%	400,74	1,31%
SORGUN AS-GAZ	0	0,00%	327,92	66,35%	0	0,00%	327,92	1,07%
GÜVENAL	0	0,00%	0	0,00%	290	1,04%	290	0,95%
GESAN	0	0,00%	0	0,00%	157,16	0,57%	157,16	0,51%
KALELİ BESTGAZ	0	0,00%	0	0,00%	155	0,56%	155	0,51%
ŞİRİNGAZ	0	0,00%	8,58	1,74%	120,74	0,43%	129,32	0,42%
YURTPET	0	0,00%	0	0,00%	123,99	0,45%	123,99	0,40%
ORALGAZ	0	0,00%	0	0,00%	95,26	0,34%	95,26	0,31%
HÜRGAZ	0	0,00%	0	0,00%	46,57	0,17%	46,57	0,15%
İŞİNGAZ	0	0,00%	38,36	7,76%	0	0,00%	38,36	0,13%
YURTPET	0	0,00%	0	0,00%	25,27	0,09%	25,27	0,08%
YAMANGAZ	0	0,00%	0	0,00%	23,4	0,08%	23,4	0,08%
GÜNEŞ GAZ	4,52	0,19%	14,32	2,90%	0	0,00%	18,84	0,06%
AKGAZ	0	0,00%	2,56	0,52%	0	0,00%	2,56	0,01%
TOPLAM	2.338	100	494	100	27.790	100	30.622	100

Tablo 5.50: Kırklareli

DAĞITICI	Tüplü		Dökme		Otogaz		Toplam	
	Satış (ton)	Pay (%)	Satış (ton)	Pay (%)	Satış (ton)	Pay (%)	Satış (ton)	Pay (%)
AYGAZ	2.561,84	58,16%	84,25	22,65%	2.837,99	28,90%	5.484,08	37,57%
OMV PETROL OFİSİ	0	0,00%	0	0,00%	2.051,25	20,89%	2.051,25	14,05%
İPRAGAZ	720,79	16,36%	191,09	51,38%	893,39	9,10%	1.805,27	12,37%
MİLANGAZ	794,02	18,03%	49,74	13,37%	177,09	1,80%	1.020,85	6,99%
SHELL & TURCAS	0	0,00%	0	0,00%	1.001,73	10,20%	1.001,73	6,86%
TOTAL	0	0,00%	0	0,00%	873,8	8,90%	873,8	5,99%
BP GAZ	0	0,00%	0	0,00%	718,56	7,32%	718,56	4,92%
AYTEMİZ	0	0,00%	0	0,00%	690,53	7,03%	690,53	4,73%
YURTPET	0	0,00%	0	0,00%	245,33	2,50%	245,33	1,68%
PET GAZ	230,76	5,24%	0	0,00%	0	0,00%	230,76	1,58%
YURTGAZ	0	0,00%	46,83	12,59%	135,28	1,38%	182,11	1,25%
ENERJİ GAZ	0	0,00%	0	0,00%	62,9	0,64%	62,9	0,43%
HABAŞ	61,73	1,40%	0	0,00%	0	0,00%	61,73	0,42%
GAZPA	0	0,00%	0	0,00%	49,54	0,50%	49,54	0,34%
GÜVENAL	0	0,00%	0	0,00%	31	0,32%	31	0,21%
YILDIRIM	0	0,00%	0	0,00%	28,5	0,29%	28,5	0,20%
ERGAZ	20,26	0,46%	0	0,00%	0	0,00%	20,26	0,14%
GÜNEŞ GAZ	14,67	0,33%	0	0,00%	0	0,00%	14,67	0,10%
AKPET	0	0,00%	0	0,00%	13,47	0,14%	13,47	0,09%
TRABZONGAZ	0	0,00%	0	0,00%	8,7	0,09%	8,7	0,06%
ARGAZ	0,91	0,02%	0	0,00%	0	0,00%	0,91	0,01%
TOPLAM	4.405	100	372	100	9.819	100	14.596	100

Tablo 5.51: Kırşehir

DAĞITICI	Tüplü		Dökme		Otogaz		Toplam	
	Satış (ton)	Pay (%)	Satış (ton)	Pay (%)	Satış (ton)	Pay (%)	Satış (ton)	Pay (%)
AYGAZ	906,25	45,77%	13,36	17,20%	2.235,70	17,90%	3.155,31	21,69%
OMV PETROL OFİSİ	0	0,00%	0	0,00%	2.235,35	17,89%	2.235,35	15,36%
MİLANGAZ	366,01	18,48%	4,29	5,52%	1.666,75	13,34%	2.037,05	14,00%
ANADOLUGAZ	35,22	1,78%	10,74	13,82%	1.720,29	13,77%	1.766,25	12,14%
İPRAGAZ	585,33	29,56%	47,36	60,94%	980,12	7,85%	1.612,82	11,08%
SHELL&TURCAS	0	0,00%	0	0,00%	775,32	6,21%	775,32	5,33%
AKPET	0	0,00%	0	0,00%	555,62	4,45%	555,62	3,82%
GÜVENAL	0	0,00%	0	0,00%	434	3,47%	434	2,98%
TOTAL	0	0,00%	0	0,00%	419,86	3,36%	419,86	2,89%
BP GAZ	0	0,00%	0	0,00%	407,17	3,26%	407,17	2,80%
GAZPA	0	0,00%	0	0,00%	330,53	2,65%	330,53	2,27%
BİRGAZ	0	0,00%	0	0,00%	315,48	2,53%	315,48	2,17%
AYTEMİZ	73,05	3,69%	0	0,00%	101,87	0,82%	174,92	1,20%
YILDIRIM	0	0,00%	0	0,00%	165,31	1,32%	165,31	1,14%
KALEGAZ	14,2	0,72%	0	0,00%	55,06	0,44%	69,26	0,48%
HİSARGAZ	0	0,00%	1,96	2,52%	24,1	0,19%	26,06	0,18%
HABAŞ	0	0,00%	0	0,00%	19,95	0,16%	19,95	0,14%
AKGAZ	0	0,00%	0	0,00%	17,22	0,14%	17,22	0,12%
KALELİ BESTGAZ	0	0,00%	0	0,00%	17	0,14%	17	0,12%
ORALGAZ	0	0,00%	0	0,00%	11,22	0,09%	11,22	0,08%
SORGUN AS-GAZ	0	0,00%	0	0,00%	4,76	0,04%	4,76	0,03%
TOPLAM	1.980	100	78	100	12.493	100	14.550	100

Tablo 5.52: Kilis

DAĞITICI	Tüplü		Dökme		Otogaz		Toplam	
	Satış (ton)	Pay (%)	Satış (ton)	Pay (%)	Satış (ton)	Pay (%)	Satış (ton)	Pay (%)
AYGAZ	269,02	16,51%	9,87	55,82%	891,85	24,17%	1.170,74	21,94%
İPRAGAZ	788,4	48,37%	7,81	44,18%	156,41	4,24%	952,62	17,85%
MARGAZ	32,09	1,97%	0	0,00%	905,39	24,54%	937,48	17,57%
OMV PETROL OFİSİ	0	0,00%	0	0,00%	727,13	19,71%	727,13	13,62%
SHELL&TURCAS	0	0,00%	0	0,00%	488,84	13,25%	488,84	9,16%
MİLANGAZ	249,29	15,30%	0	0,00%	0	0,00%	249,29	4,67%
ERGAZ	199,97	12,27%	0	0,00%	0	0,00%	199,97	3,75%
GÜVENAL	0	0,00%	0	0,00%	180	4,88%	180	3,37%
YILDIRIM	0	0,00%	0	0,00%	178,96	4,85%	178,96	3,35%
AKPET	0	0,00%	0	0,00%	96,01	2,60%	96,01	1,80%
PET GAZ	91,06	5,59%	0	0,00%	0	0,00%	91,06	1,71%
YAMAN GAZ	0	0,00%	0	0,00%	60,66	1,64%	60,66	1,14%
ÇELEBİ	0	0,00%	0	0,00%	4,08	0,11%	4,08	0,08%
TOPLAM	1.630	100	18	100	3.689	100	5.337	100

Tablo 5.53: Kocaeli

DAĞITICI	Tüplü		Dökme		Otogaz		Toplam	
	Satış (ton)	Pay (%)	Satış (ton)	Pay (%)	Satış (ton)	Pay (%)	Satış (ton)	Pay (%)
AYGAZ	5.411,93	44,96%	956,87	21,89%	17.922,21	30,30%	24.291,01	32,15%
İPRAGAZ	2.877,41	23,90%	1.305,26	29,86%	5.210,75	8,81%	9.393,43	12,43%
SHELL & TURCAS	0	0,00%	9,19	0,21%	9.245,27	15,63%	9.254,47	12,25%
OMV PETROL OFİSİ	0	0,00%	0	0,00%	8.284,91	14,01%	8.284,91	10,97%
BP GAZ	0	0,00%	0	0,00%	5.703,85	9,64%	5.703,85	7,55%
AYTEMİZ	0	0,00%	0	0,00%	3.016,89	5,10%	3.016,89	3,99%
YURTPET	0	0,00%	1.952,88	44,68%	963,93	1,63%	2.916,81	3,86%
TOTAL	0	0,00%	3,27	0,07%	2.810,96	4,75%	2.814,23	3,72%
MİLANGAZ	832,89	6,92%	60,1	1,37%	1.881,90	3,18%	2.774,88	3,67%
AKPET	0	0,00%	0	0,00%	1.814,79	3,07%	1.814,79	2,40%
GESAN	787,16	6,54%	0	0,00%	544,96	0,92%	1.332,11	1,76%
ERGAZ	662,14	5,50%	71,16	1,63%	266,99	0,45%	1.000,29	1,32%
YILDIRIM	0	0,00%	0	0,00%	459,12	0,78%	459,12	0,61%
AKÇAGAZ	306,78	2,55%	0	0,00%	151,62	0,26%	458,4	0,61%
HABAŞ	436,19	3,62%	12,26	0,28%	0	0,00%	448,45	0,59%
PET GAZ	281,48	2,34%	0	0,00%	127,11	0,21%	408,59	0,54%
GÜNEYGAZ	360	2,99%	0	0,00%	0	0,00%	360	0,48%
AKGAZ	0	0,00%	0	0,00%	342,04	0,58%	342,04	0,45%
YURTGAZ	76,48	0,64%	0	0,00%	125,12	0,21%	201,6	0,27%
ANADOLUGAZ	2,8	0,02%	0,14	0,00%	189,82	0,32%	192,76	0,26%
GAZPA	0	0,00%	0	0,00%	80,85	0,14%	80,85	0,11%
GÜNEŞ GAZ	2,81	0,02%	0	0,00%	0	0,00%	2,81	0,00%
TURKUAZ	0,26	0,00%	0	0,00%	0	0,00%	0,26	0,00%
TOPLAM	12.038	100	4.371	100	59.143	100	75.553	100

Tablo 5.54: Konya

DAĞITICI	Tüplü		Dökme		Otogaz		Toplam	
	Satış (ton)	Pay (%)	Satış (ton)	Pay (%)	Satış (ton)	Pay (%)	Satış (ton)	Pay (%)
AYGAZ	7.248,88	33,52%	250,51	31,34%	25.993,45	23,21%	33.492,83	24,91%
İPRAGAZ	4.825,54	22,31%	324,12	40,54%	11.046,31	9,86%	16.195,96	12,05%
OMV PETROL OFİSİ	0	0,00%	0	0,00%	9.922,78	8,86%	9.922,78	7,38%
SHELL & TURCAS	0	0,00%	0	0,00%	9.587,36	8,56%	9.587,36	7,13%
BP GAZ	0	0,00%	0	0,00%	8.669,12	7,74%	8.669,12	6,45%
MİLANGAZ	3.270,76	15,12%	0	0,00%	4.626,80	4,13%	7.897,55	5,87%
KONGAZ	4.187,98	19,37%	23,48	2,94%	3.091,89	2,76%	7.303,35	5,43%
GAZMER	102,28	0,47%	23,41	2,93%	6.547,50	5,85%	6.673,19	4,96%
AYTEMİZ	0	0,00%	0	0,00%	5.829,17	5,20%	5.829,17	4,34%
GÜVENAL	0	0,00%	0	0,00%	5.174,00	4,62%	5.174,00	3,85%
AKPET	0	0,00%	0	0,00%	4.857,97	4,34%	4.857,97	3,61%
ERAGAZ	0	0,00%	0	0,00%	3.564,56	3,18%	3.564,56	2,65%
TOTAL	0	0,00%	0	0,00%	3.107,51	2,77%	3.107,51	2,31%
YILDIRIM	0	0,00%	0	0,00%	2.693,89	2,41%	2.693,89	2,00%
ERGAZ	1.212,71	5,61%	30,7	3,84%	686,94	0,61%	1.930,35	1,44%
YURTPET	0	0,00%	0	0,00%	1.814,46	1,62%	1.814,46	1,35%
PET GAZ	397,34	1,84%	0	0,00%	1.054,09	0,94%	1.451,44	1,08%
EROL GAZ	0	0,00%	86,51	10,82%	846,32	0,76%	932,83	0,69%
HABAŞ	119,71	0,55%	0	0,00%	607,83	0,54%	727,54	0,54%
MAVİGÖL	0	0,00%	0	0,00%	628,84	0,56%	628,84	0,47%
ORALGAZ	0	0,00%	0	0,00%	484,55	0,43%	484,55	0,36%
YURTGAZ	0	0,00%	0	0,00%	336,21	0,30%	336,21	0,25%
YAMAN GAZ	0	0,00%	0	0,00%	246,76	0,22%	246,76	0,18%
ANADOLUGAZ	77,77	0,36%	17,89	2,24%	117,56	0,10%	213,22	0,16%
KALELİ BESTGAZ	0	0,00%	0	0,00%	188	0,17%	188	0,14%
GAZPA	0	0,00%	0	0,00%	133,22	0,12%	133,22	0,10%
LİKİTGAZ	114,99	0,53%	0	0,00%	0	0,00%	114,99	0,09%
GÜNEŞ GAZ	47,07	0,22%	42,82	5,36%	0	0,00%	89,89	0,07%
GÜNEYGAZ	0	0,00%	0	0,00%	67	0,06%	67	0,05%
HÜRGAZ	0	0,00%	0	0,00%	54,44	0,05%	54,44	0,04%
EUROGAZ	0	0,00%	0	0,00%	24,31	0,02%	24,31	0,02%
YÜCEL GAZ	21,2	0,10%	0	0,00%	0	0,00%	21,2	0,02%
TOPLAM	21.626	100	799	100	112.003	100	134.429	100

Tablo 5.55: Kütahya

DAĞITICI	Tüplü		Dökme		Otogaz		Toplam	
	Satış (ton)	Pay (%)	Satış (ton)	Pay (%)	Satış (ton)	Pay (%)	Satış (ton)	Pay (%)
AYGAZ	3.933,93	61,87%	29,13	17,78%	6.088,77	20,40%	10.051,83	27,63%
OMV PETROL OFİSİ	0	0,00%	0	0,00%	4.217,16	14,13%	4.217,16	11,59%
MİLANGAZ	1.463,32	23,01%	0	0,00%	1.877,04	6,29%	3.340,36	9,18%
BP GAZ	0	0,00%	0	0,00%	3.145,90	10,54%	3.145,90	8,65%
GÜVENAL	0	0,00%	0	0,00%	2.779,00	9,31%	2.779,00	7,64%
SHELL&TURCAS	0	0,00%	0	0,00%	2.203,82	7,38%	2.203,82	6,06%
İPRAGAZ	735,7	11,57%	77,58	47,36%	1.386,38	4,64%	2.199,66	6,05%
AKPET	0	0,00%	0	0,00%	1.758,48	5,89%	1.758,48	4,83%
TOTAL	0	0,00%	0	0,00%	1.536,88	5,15%	1.536,88	4,23%
ORALGAZ	0	0,00%	0	0,00%	1.310,34	4,39%	1.310,34	3,60%
YURTPET	0	0,00%	0	0,00%	1.062,49	3,56%	1.062,49	2,92%
YURTGAZ	0	0,00%	41,23	25,17%	920,76	3,08%	961,99	2,64%
AYRANCI	0	0,00%	0	0,00%	464,31	1,56%	464,31	1,28%
PET GAZ	109,14	1,72%	0	0,00%	255,78	0,86%	364,92	1,00%
HABAŞ	0	0,00%	0	0,00%	268,05	0,90%	268,05	0,74%
GESAN	0	0,00%	0	0,00%	164,33	0,55%	164,33	0,45%
AYTEMİZ	0	0,00%	0	0,00%	156,3	0,52%	156,3	0,43%
PAMUKKALE	0	0,00%	0	0,00%	143,23	0,48%	143,23	0,39%
ERAGAZ	0	0,00%	0	0,00%	110,39	0,37%	110,39	0,30%
GÜNEŞGAZ	58,26	0,92%	13,4	8,18%	0	0,00%	71,65	0,20%
ERGAZ	58,23	0,92%	0	0,00%	0	0,00%	58,23	0,16%
HÜRGAZ	0	0,00%	0	0,00%	3,12	0,01%	3,12	0,01%
ANADOLUGAZ	0	0,00%	2,46	1,50%	0	0,00%	2,46	0,01%
TOPLAM	6.359	100	164	100	29.853	100	36.375	100

Tablo 5.56: Malatya

DAĞITICI	Tüplü		Dökme		Otogaz		Toplam	
	Satış (ton)	Pay (%)	Satış (ton)	Pay (%)	Satış (ton)	Pay (%)	Satış (ton)	Pay (%)
AYGAZ	2.336,56	39,90%	24,19	29,34%	5.405,37	20,87%	7.766,12	24,39%
ORALGAZ	281,72	4,81%	9,52	11,55%	5.031,95	19,43%	5.323,19	16,72%
OMV PETROL OFİSİ	0	0,00%	0	0,00%	3.366,49	13,00%	3.366,49	10,57%
İPRAGAZ	1.918,94	32,77%	31,08	37,70%	1.333,84	5,15%	3.283,85	10,31%
SHELL & TURCAS	0	0,00%	0	0,00%	2.707,95	10,45%	2.707,95	8,50%
ERAGAZ	0	0,00%	0	0,00%	1.446,42	5,58%	1.446,42	4,54%
AKPET	0	0,00%	0,52	0,63%	1.391,07	5,37%	1.391,59	4,37%
MİLANGAZ	626,29	10,70%	0	0,00%	667,29	2,58%	1.293,58	4,06%
ATA LİKİT	51,14	0,87%	0	0,00%	706,43	2,73%	757,56	2,38%
TOTAL	0	0,00%	0	0,00%	611,85	2,36%	611,85	1,92%
YILDIRIM	0,85	0,01%	0	0,00%	593	2,29%	593,84	1,87%
ŞARKGAZ	493,23	8,42%	8,66	10,50%	57,2	0,22%	559,09	1,76%
AYTEMİZ	0	0,00%	0	0,00%	521,91	2,01%	521,91	1,64%
GÜVENAL	27	0,46%	0	0,00%	475	1,83%	502	1,58%
YAMAN GAZ	0	0,00%	0	0,00%	496,67	1,92%	496,67	1,56%
BP GAZ	0	0,00%	0	0,00%	454,58	1,75%	454,58	1,43%
ÇELEBİ	0	0,00%	0	0,00%	118,36	0,46%	118,36	0,37%
YURTPET	0	0,00%	0	0,00%	110,55	0,43%	110,55	0,35%
EROL GAZ	0	0,00%	0	0,00%	107,14	0,41%	107,14	0,34%
STAR	0	0,00%	0	0,00%	101,37	0,39%	101,37	0,32%
GESAN	0	0,00%	0	0,00%	88,79	0,34%	88,79	0,28%
GÜNEŞ GAZ	64,13	1,10%	8,47	10,27%	0	0,00%	72,6	0,23%
MAVİGÖL	0	0,00%	0	0,00%	64,92	0,25%	64,92	0,20%
HABAŞ	53,01	0,91%	0	0,00%	0	0,00%	53,01	0,17%
MARGAZ	0	0,00%	0	0,00%	44,78	0,17%	44,78	0,14%
YÜCEL GAZ	3,06	0,05%	0	0,00%	0	0,00%	3,06	0,01%
TOPLAM	5.856	100	82	100	25.903	100	31.841	100

Tablo 5.57: Manisa

DAĞITICI	Tüplü		Dökme		Otogaz		Toplam	
	Satış (ton)	Pay (%)	Satış (ton)	Pay (%)	Satış (ton)	Pay (%)	Satış (ton)	Pay (%)
AYGAZ	8.278,89	39,62%	205,17	22,16%	10.619,58	16,14%	19.103,64	21,80%
MİLANGAZ	4.446,98	21,28%	59,24	6,40%	10.356,69	15,74%	14.862,90	16,96%
OMV PETROL OFİSİ	0	0,00%	0	0,00%	9.224,76	14,02%	9.224,76	10,53%
İPRAGAZ	5.179,59	24,79%	652,51	70,47%	2.943,10	4,47%	8.775,19	10,01%
SHELL&TURCAS	0	0,00%	0	0,00%	7.729,56	11,75%	7.729,56	8,82%
AKPET	0	0,00%	2,24	0,24%	4.992,10	7,59%	4.994,34	5,70%
BP GAZ	0	0,00%	0	0,00%	4.824,42	7,33%	4.824,42	5,51%
TOTAL	53,16	0,25%	0	0,00%	3.620,51	5,50%	3.673,67	4,19%
AYTEMİZ	0	0,00%	0	0,00%	2.742,42	4,17%	2.742,42	3,13%
KOÇGAZ	143,22	0,69%	0	0,00%	1.605,63	2,44%	1.748,84	2,00%
HABAŞ	622,92	2,98%	0	0,00%	1.060,45	1,61%	1.683,37	1,92%
PET GAZ	1.251,45	5,99%	0	0,00%	179,5	0,27%	1.430,95	1,63%
HÜRGAZ	0	0,00%	0	0,00%	985,88	1,50%	985,88	1,13%
ERGAZ	452,53	2,17%	0	0,00%	473,64	0,72%	926,17	1,06%
YILDIRIM	0	0,00%	0	0,00%	894,56	1,36%	894,56	1,02%
ERAGAZ	0	0,00%	0	0,00%	707,15	1,07%	707,15	0,81%
YURTPET	0	0,00%	0	0,00%	640,79	0,97%	640,79	0,73%
ANADOLUGAZ	0	0,00%	0	0,00%	562,89	0,86%	562,89	0,64%
PEGAGAZ	429,1	2,05%	0	0,00%	0	0,00%	429,1	0,49%
TURKUAZ	0	0,00%	0	0,00%	304,78	0,46%	304,78	0,35%
YURTGAZ	0	0,00%	0	0,00%	300,8	0,46%	300,8	0,34%
ORAL GAZ	0	0,00%	0	0,00%	257,64	0,39%	257,64	0,29%
GÜVENAL	0	0,00%	0	0,00%	193	0,29%	193	0,22%
GAZPA	0	0,00%	0	0,00%	162,48	0,25%	162,48	0,19%
EROL GAZ	0	0,00%	0	0,00%	130,65	0,20%	130,65	0,15%
KONGAZ	0	0,00%	6,82	0,74%	98,08	0,15%	104,9	0,12%
AKÇAGAZ	0	0,00%	0	0,00%	74,81	0,11%	74,81	0,09%
GAZMER	0	0,00%	0	0,00%	68,59	0,10%	68,59	0,08%
GÜNEŞ GAZ	38,96	0,19%	0	0,00%	0	0,00%	38,96	0,04%
ENERJİ GAZ	0	0,00%	0	0,00%	24,62	0,04%	24,62	0,03%
GÜNEYGAZ	0	0,00%	0	0,00%	16	0,02%	16	0,02%
GESAN	0	0,00%	0	0,00%	10,4	0,02%	10,4	0,01%
TOPLAM	20.897	100	926	100	65.805	100	87.628	100

Tablo 5.58: Mardin

DAĞITICI	Tüplü		Dökme		Otogaz		Toplam	
	Satış (ton)	Pay (%)	Satış (ton)	Pay (%)	Satış (ton)	Pay (%)	Satış (ton)	Pay (%)
ERUROGAZ	451,32	11,64%	511,5	34,31%	1.588,16	15,54%	2.550,98	16,36%
AYGAZ	1.338,38	34,51%	48,82	3,28%	1.074,96	10,52%	2.462,16	15,79%
MİLANGAZ	341,68	8,81%	0	0,00%	2.073,92	20,29%	2.415,60	15,50%
İPRGAZ	1.403,69	36,19%	7,26	0,49%	504,68	4,94%	1.915,63	12,29%
AVGAZ	0	0,00%	0	0,00%	1.381,92	13,52%	1.381,92	8,86%
SHELL&TURCAS	0	0,00%	0	0,00%	1.304,18	12,76%	1.304,18	8,37%
YÜCEL GAZ	0	0,00%	639,29	42,88%	228,93	2,24%	868,22	5,57%
NARGAZ	214,89	5,54%	255,58	17,14%	231,95	2,27%	702,42	4,51%
YURTPET	0	0,00%	0	0,00%	432,29	4,23%	432,29	2,77%
OMV PETROL OFİSİ	0	0,00%	0	0,00%	397,06	3,89%	397,06	2,55%
BP GAZ	0	0,00%	0	0,00%	352,75	3,45%	352,75	2,26%
YAMAN GAZ	0	0,00%	0	0,00%	170,51	1,67%	170,51	1,09%
YILDIRIM	0	0,00%	0	0,00%	154,98	1,52%	154,98	0,99%
ERAGAZ	0	0,00%	0	0,00%	152,66	1,49%	152,66	0,98%
PET GAZ	128,74	3,32%	0	0,00%	0	0,00%	128,74	0,83%
TOTAL	0	0,00%	0	0,00%	128,09	1,25%	128,09	0,82%
ARGAZ	0	0,00%	0	0,00%	33,3	0,33%	33,3	0,21%
ÇELEBİ	0	0,00%	28,28	1,90%	0	0,00%	28,28	0,18%
AKÇAGAZ	0	0,00%	0	0,00%	9,34	0,09%	9,34	0,06%
TOPLAM	3.879	100	1.491	100	10.220	100	15.589	100

Tablo 5.59: Muğla

DAĞITICI	Tüplü		Dökme		Otogaz		Toplam	
	Satış (ton)	Pay (%)	Satış (ton)	Pay (%)	Satış (ton)	Pay (%)	Satış (ton)	Pay (%)
AYGAZ	8.258,38	40,53%	1.066,04	46,21%	10.860,79	22,76%	20.185,21	28,67%
İPRAGAZ	6.564,25	32,21%	1.171,88	50,80%	3.603,22	7,55%	11.339,36	16,11%
OMV PETROL OFİSİ	0	0,00%	0	0,00%	10.771,72	22,58%	10.771,72	15,30%
SHELL & TURCAS	0	0,00%	0	0,00%	7.299,77	15,30%	7.299,77	10,37%
MİLANGAZ	3.862,58	18,96%	19,04	0,83%	2.110,23	4,42%	5.991,85	8,51%
BP GAZ	0	0,00%	0	0,00%	4.194,88	8,79%	4.194,88	5,96%
TOTAL	0	0,00%	49,75	2,16%	2.660,41	5,58%	2.710,16	3,85%
AKPET	0	0,00%	0	0,00%	2.223,52	4,66%	2.223,52	3,16%
PET GAZ	1.326,16	6,51%	0	0,00%	607,86	1,27%	1.934,02	2,75%
YILDIRIM	0	0,00%	0	0,00%	1.045,11	2,19%	1.045,11	1,48%
AYTEMİZ	0	0,00%	0	0,00%	948,08	1,99%	948,08	1,35%
AKGAZ	0	0,00%	0	0,00%	478,23	1,00%	478,23	0,68%
YURTPET	0	0,00%	0	0,00%	439,76	0,92%	439,76	0,62%
GAZMER	0	0,00%	0	0,00%	322,38	0,68%	322,38	0,46%
ERGAZ	175,6	0,86%	0	0,00%	0	0,00%	175,6	0,25%
KONGAZ	130,29	0,64%	0	0,00%	0	0,00%	130,29	0,19%
ANADOLUGAZ	0	0,00%	0	0,00%	76,17	0,16%	76,17	0,11%
AKÇAGAZ	0	0,00%	0	0,00%	67,5	0,14%	67,5	0,10%
GÜNEŞ GAZ	60,07	0,29%	0	0,00%	0	0,00%	60,07	0,09%
GAZPA	0	0,00%	0	0,00%	2,85	0,01%	2,85	0,00%
TOPLAM	20.377	100	2.307	100	47.712	100	70.397	100

Tablo 5.60: Muş

DAĞITICI	Tüplü		Dökme		Otogaz		Toplam	
	Satış (ton)	Pay (%)	Satış (ton)	Pay (%)	Satış (ton)	Pay (%)	Satış (ton)	Pay (%)
AYGAZ	1.146,10	45,54%	2,55	8,44%	1.292,02	21,39%	2.440,67	28,42%
MİLANGAZ	176,32	7,01%	0	0,00%	1.344,39	22,26%	1.520,71	17,71%
İPRAGAZ	989,54	39,32%	27,68	91,56%	98,31	1,63%	1.115,53	12,99%
SHELL&TURCAS	0	0,00%	0	0,00%	669,89	11,09%	669,89	7,80%
OMV PETROL OFİSİ	0	0,00%	0	0,00%	609,86	10,10%	609,86	7,10%
ÇELEBİ GAZ	0	0,00%	0	0,00%	396,83	6,57%	396,83	4,62%
EROL GAZ	0	0,00%	0	0,00%	295,85	4,90%	295,85	3,45%
GÜVENAL	0	0,00%	0	0,00%	228	3,77%	228	2,66%
ERGAZ	197,66	7,85%	0	0,00%	0	0,00%	197,66	2,30%
ORAL GAZ	0	0,00%	0	0,00%	174,17	2,88%	174,17	2,03%
ERAGAZ	0	0,00%	0	0,00%	173,27	2,87%	173,27	2,02%
YILDIRIM	0	0,00%	0	0,00%	169,24	2,80%	169,24	1,97%
NARGAZ	0	0,00%	0	0,00%	167,65	2,78%	167,65	1,95%
AYTEMİZ	0	0,00%	0	0,00%	163,17	2,70%	163,17	1,90%
MAVİGÖL	0	0,00%	0	0,00%	141,54	2,34%	141,54	1,65%
YAMAN GAZ	0	0,00%	0	0,00%	41,75	0,69%	41,75	0,49%
AKPET	0	0,00%	0	0,00%	38,15	0,63%	38,15	0,44%
ŞARKGAZ	2,5	0,10%	0	0,00%	18,4	0,30%	20,9	0,24%
ARGAZ	0	0,00%	0	0,00%	13,58	0,22%	13,58	0,16%
GÜNEŞ GAZ	4,72	0,19%	0	0,00%	0	0,00%	4,72	0,05%
AKÇAGAZ	0	0,00%	0	0,00%	4,08	0,07%	4,08	0,05%
TOPLAM	2.517	100	30	100	6.040	100	8.587	100

Tablo 5.61: Nevşehir

DAĞITICI	Tüplü		Dökme		Otogaz		Toplam	
	Satış (ton)	Pay (%)	Satış (ton)	Pay (%)	Satış (ton)	Pay (%)	Satış (ton)	Pay (%)
MİLANGAZ	426,49	14,29%	0	0,00%	4.179,57	26,10%	4.606,06	20,61%
İPRAGAZ	508,59	17,04%	2.487,64	74,37%	983,78	6,14%	3.980,02	17,81%
AYGAZ	1.345,05	45,06%	25,65	0,77%	2.061,20	12,87%	3.431,89	15,36%
TOTAL	0	0,00%	810,7	24,24%	1.538,97	9,61%	2.349,67	10,52%
OMV PETROL OFİSİ	0	0,00%	0	0,00%	1.682,11	10,50%	1.682,11	7,53%
ANADOLUGAZ	445,28	14,92%	7,1	0,21%	968,52	6,05%	1.420,90	6,36%
BP GAZ	0	0,00%	0	0,00%	1.288,13	8,04%	1.288,13	5,77%
SHELL & TURCAS	0	0,00%	0	0,00%	665,21	4,15%	665,21	2,98%
AKPET	0	0,00%	0	0,00%	624,2	3,90%	624,2	2,79%
AKGAZ	0	0,00%	0	0,00%	411,34	2,57%	411,34	1,84%
BİRGAZ	0	0,00%	0	0,00%	388,64	2,43%	388,64	1,74%
AYTEMİZ	0	0,00%	0	0,00%	300,22	1,87%	300,22	1,34%
GÜVENAL	0	0,00%	0	0,00%	252	1,57%	252	1,13%
HABAŞ	0	0,00%	0	0,00%	189,81	1,19%	189,81	0,85%
ERAGAZ	0	0,00%	0	0,00%	173,03	1,08%	173,03	0,77%
ERGAZ	160,86	5,39%	0	0,00%	0	0,00%	160,86	0,72%
KONGAZ	97,96	3,28%	0	0,00%	0	0,00%	97,96	0,44%
YÜCEL GAZ	0	0,00%	0	0,00%	93,91	0,59%	93,91	0,42%
YILDIRIM	0	0,00%	0	0,00%	69	0,43%	69	0,31%
YURTGAZ	0	0,00%	0	0,00%	46,01	0,29%	46,01	0,21%
MARGAZ	0	0,00%	0	0,00%	44,46	0,28%	44,46	0,20%
KALELİ BESTGAZ	0	0,00%	0	0,00%	37	0,23%	37	0,17%
YAMAN GAZ	0	0,00%	0	0,00%	16,46	0,10%	16,46	0,07%
ŞİRİNGAZ	0	0,00%	10,35	0,31%	0	0,00%	10,35	0,05%
GÜNEŞ GAZ	0,63	0,02%	3,5	0,10%	0	0,00%	4,13	0,02%
PET GAZ	0,02	0,00%	0	0,00%	0	0,00%	0,02	0,00%
TOPLAM	2.985	100	3.345	100	16.014	100	22.343	100

Tablo 5.62: Niğde

DAĞITICI	Tüplü		Dökme		Otogaz		Toplam	
	Satış (ton)	Pay (%)	Satış (ton)	Pay (%)	Satış (ton)	Pay (%)	Satış (ton)	Pay (%)
AYGAZ	1.166,77	49,65%	58,45	27,97%	4.239,94	27,34%	5.465,16	30,25%
MİLANGAZ	281,44	11,98%	0	0,00%	2.504,08	16,15%	2.785,52	15,42%
AKPET	0	0,00%	0	0,00%	1.568,00	10,11%	1.568,00	8,68%
İPRAGAZ	622,25	26,48%	96,58	46,22%	539,42	3,48%	1.258,25	6,96%
SHELL&TURCAS	0	0,00%	0	0,00%	1.213,10	7,82%	1.213,10	6,71%
HABAŞ	0	0,00%	0	0,00%	892,81	5,76%	892,81	4,94%
GÜVENAL	0	0,00%	0	0,00%	658	4,24%	658	3,64%
BP GAZ	0	0,00%	0	0,00%	615,8	3,97%	615,8	3,41%
GAZPA	0	0,00%	0	0,00%	584,38	3,77%	584,38	3,23%
YAMAN GAZ	0	0,00%	0	0,00%	486,1	3,13%	486,1	2,69%
ŞİRİNGAZ	0	0,00%	50,02	23,94%	358,32	2,31%	408,34	2,26%
ERAGAZ	0	0,00%	0	0,00%	383,13	2,47%	383,13	2,12%
OMV PETROL OFİSİ	0	0,00%	0	0,00%	312,02	2,01%	312,02	1,73%
YILDIRIM	136,4	5,80%	0	0,00%	151,91	0,98%	288,31	1,60%
TOTAL	0	0,00%	0	0,00%	239,65	1,55%	239,65	1,33%
AYTEMİZ	0	0,00%	0	0,00%	221,56	1,43%	221,56	1,23%
YURTGAZ	0	0,00%	0	0,00%	145,35	0,94%	145,35	0,80%
ANADOLUGAZ	53,09	2,26%	0	0,00%	49,5	0,32%	102,59	0,57%
KONGAZ	0	0,00%	0	0,00%	86,04	0,55%	86,04	0,48%
LİKİTGAZ	62,84	2,67%	0	0,00%	0	0,00%	62,84	0,35%
YÜCEL GAZ	0	0,00%	0	0,00%	60	0,39%	60	0,33%
MAVİGÖL	0	0,00%	0	0,00%	58,06	0,37%	58,06	0,32%
YURTPET	0	0,00%	0	0,00%	44,37	0,29%	44,37	0,25%
GAZMER	0	0,00%	0	0,00%	34,6	0,22%	34,6	0,19%
EUROGAZ	0	0,00%	0	0,00%	30,78	0,20%	30,78	0,17%
PET GAZ	27,37	1,16%	0	0,00%	0	0,00%	27,37	0,15%
MARGAZ	0	0,00%	0	0,00%	16,24	0,10%	16,24	0,09%
NARGAZ	0	0,00%	0	0,00%	15,64	0,10%	15,64	0,09%
BİRGAZ	0	0,00%	3,92	1,88%	0	0,00%	3,92	0,02%
TOPLAM	2.350	100	209	100	15.509	100	18.068	100

Tablo 5.63: Ordu

DAĞITICI	Tüplü		Dökme		Otogaz		Toplam	
	Satış (ton)	Pay (%)	Satış (ton)	Pay (%)	Satış (ton)	Pay (%)	Satış (ton)	Pay (%)
AYGAZ	5.103,66	45,44%	25,25	8,01%	3.250,40	14,70%	8.379,30	24,90%
OMV PETROL OFİSİ	0	0,00%	0	0,00%	4.587,21	20,75%	4.587,21	13,63%
MİLANGAZ	1.225,69	10,91%	0	0,00%	2.327,05	10,53%	3.552,74	10,56%
İPRAGAZ	1.876,53	16,71%	48,6	15,41%	514,69	2,33%	2.439,82	7,25%
GESAN	1.425,65	12,69%	154,32	48,92%	682,99	3,09%	2.262,96	6,72%
KARADENİZ	1.144,87	10,19%	87,27	27,66%	990,7	4,48%	2.222,84	6,60%
AKPET	0	0,00%	0	0,00%	2.094,97	9,48%	2.094,97	6,22%
AYTEMİZ	0	0,00%	0	0,00%	1.988,76	9,00%	1.988,76	5,91%
TOTAL	0	0,00%	0	0,00%	1.287,96	5,83%	1.287,96	3,83%
SHELL&TURCAS	0	0,00%	0	0,00%	1.211,00	5,48%	1.211,00	3,60%
YILDIRIM	0	0,00%	0	0,00%	1.129,72	5,11%	1.129,72	3,36%
GÜVENAL GAZ	0	0,00%	0	0,00%	648	2,93%	648	1,93%
KALELİ BESTGAZ	0	0,00%	0	0,00%	461	2,09%	461	1,37%
TRABZONGAZ	0	0,00%	0	0,00%	430	1,94%	430	1,28%
BP GAZ	0	0,00%	0	0,00%	403,03	1,82%	403,03	1,20%
AKGAZ	265,81	2,37%	0	0,00%	0	0,00%	265,81	0,79%
ERGAZ	127,61	1,14%	0	0,00%	0	0,00%	127,61	0,38%
GAZPA	0	0,00%	0	0,00%	75,92	0,34%	75,92	0,23%
İŞINGAZ	63,02	0,56%	0	0,00%	0	0,00%	63,02	0,19%
HÜRGAZ	0	0,00%	0	0,00%	25,55	0,12%	25,55	0,08%
TOPLAM	11.233	100	315	100	22.109	100	33.657	100

Tablo 5.64: Osmaniye

DAĞITICI	Tüplü		Dökme		Otogaz		Toplam	
	Satış (ton)	Pay (%)	Satış (ton)	Pay (%)	Satış (ton)	Pay (%)	Satış (ton)	Pay (%)
OMV PETROL OFİSİ	0	0,00%	0	0,00%	5.028,12	22,64%	5.028,12	17,03%
AYGAZ	1.666,84	23,76%	101,15	34,49%	2.897,17	13,05%	4.665,15	15,80%
YÜCEL GAZ	2.436,85	34,73%	66,82	22,78%	1.861,55	8,38%	4.365,22	14,79%
BP GAZ	0	0,00%	0	0,00%	2.577,40	11,61%	2.577,40	8,73%
MİLANGAZ	774,12	11,03%	0	0,00%	1.631,08	7,34%	2.405,20	8,15%
SHELL&TURCAS	0	0,00%	0	0,00%	1.337,27	6,02%	1.337,27	4,53%
MARGAZ	205,1	2,92%	6,56	2,24%	1.110,35	5,00%	1.322,01	4,48%
GÜVENAL	0	0,00%	0	0,00%	1.146,00	5,16%	1.146,00	3,88%
YENİ ULAŞLI	0	0,00%	0	0,00%	1.081,12	4,87%	1.081,12	3,66%
İPRAGAZ	842,95	12,01%	50,83	17,33%	134,39	0,61%	1.028,17	3,48%
ERGAZ	763,18	10,88%	24,48	8,35%	0	0,00%	787,66	2,67%
TOTAL	0	0,00%	0	0,00%	664,16	2,99%	664,16	2,25%
AKPET	0	0,00%	0	0,00%	508,82	2,29%	508,82	1,72%
MAVİGÖL	0	0,00%	1,06	0,36%	399,2	1,80%	400,26	1,36%
YILDIRIM	0	0,00%	0	0,00%	385,76	1,74%	385,76	1,31%
HABAŞ	0	0,00%	0	0,00%	347,06	1,56%	347,06	1,18%
YAMAN GAZ	0	0,00%	0	0,00%	315,14	1,42%	315,14	1,07%
ARGAZ	0	0,00%	0	0,00%	288,96	1,30%	288,96	0,98%
TORSAN	229,27	3,27%	19,4	6,61%	0	0,00%	248,67	0,84%
HAS-GAZ	0	0,00%	22,98	7,84%	167,42	0,75%	190,4	0,65%
AYTEMİZ	0	0,00%	0	0,00%	187,93	0,85%	187,93	0,64%
ERAGAZ	0	0,00%	0	0,00%	138,49	0,62%	138,49	0,47%
PET GAZ	91,23	1,30%	0	0,00%	0	0,00%	91,23	0,31%
TOPLAM	7.016	100	293	100	22.207	100	29.517	100,00%

Tablo 5.65: Rize

DAĞITICI	Tüplü		Dökme		Otogaz		Toplam	
	Satış (ton)	Pay (%)	Satış (ton)	Pay (%)	Satış (ton)	Pay (%)	Satış (ton)	Pay (%)
AYGAZ	1.691,00	33,67%	63,11	40,34%	2.158,50	23,92%	3.912,61	27,55%
OMV PETROL OFİSİ	0	0,00%	0	0,00%	3.220,69	35,70%	3.220,69	22,68%
İPRAGAZ	1.629,91	32,46%	11,98	7,66%	172,04	1,91%	1.813,93	12,77%
MİLANGAZ	878,52	17,49%	0	0,00%	338,19	3,75%	1.216,71	8,57%
AKPET	0	0,00%	0	0,00%	999,77	11,08%	999,77	7,04%
GESAN	127,27	2,53%	22,45	14,35%	587,14	6,51%	736,86	5,19%
KARADENİZ	258,34	5,14%	0	0,00%	452,79	5,02%	711,13	5,01%
AYTEMİZ	0	0,00%	0	0,00%	529,66	5,87%	529,66	3,73%
TOTAL	0	0,00%	0	0,00%	428,92	4,75%	428,92	3,02%
ERGAZ	370,24	7,37%	0	0,00%	0	0,00%	370,24	2,61%
SHELL&TURCAS	0	0,00%	0	0,00%	122,77	1,36%	122,77	0,86%
GÜNEŞ GAZ	29,03	0,58%	35,09	22,43%	0	0,00%	64,11	0,45%
TRABZONGAZ	29,54	0,59%	23,81	15,22%	0	0,00%	53,35	0,38%
YILDIRIM	0	0,00%	0	0,00%	11,78	0,13%	11,78	0,08%
AKGAZ	7,83	0,16%	0	0,00%	0	0,00%	7,83	0,06%
TOPLAM	5.022	100	156	100	9.022	100	14.200	100

Tablo 5.66: Sakarya

DAĞITICI	Tüplü		Dökme		Otogaz		Toplam	
	Satış (ton)	Pay (%)	Satış (ton)	Pay (%)	Satış (ton)	Pay (%)	Satış (ton)	Pay (%)
AYGAZ	4.258,99	36,40%	268,24	18,13%	14.690,80	24,56%	19.218,03	26,32%
OMV PETROL OFİSİ	0	0,00%	0	0,00%	9.094,34	15,20%	9.094,34	12,46%
İPRAGAZ	3.409,10	29,13%	1.163,68	78,66%	3.102,35	5,19%	7.675,13	10,51%
MİLANGAZ	725,61	6,20%	0	0,00%	6.076,52	10,16%	6.802,13	9,32%
SHELL&TURCAS	0	0,00%	0	0,00%	5.140,48	8,59%	5.140,48	7,04%
YILDIRIM	0	0,00%	0	0,00%	4.950,81	8,28%	4.950,81	6,78%
GESAN	259,15	2,21%	0	0,00%	2.512,44	4,20%	2.771,59	3,80%
PET GAZ	1.921,52	16,42%	0	0,00%	264,34	0,44%	2.185,86	2,99%
TOTAL	0	0,00%	2,21	0,15%	2.180,46	3,64%	2.182,67	2,99%
ERGAZ	322,05	2,75%	9,1	0,62%	1.779,10	2,97%	2.110,25	2,89%
MY GAZ	0	0,00%	0	0,00%	1.915,50	3,20%	1.915,50	2,62%
ANADOLUGAZ	26,68	0,23%	0	0,00%	1.760,64	2,94%	1.787,32	2,45%
BP GAZ	1	0,01%	0	0,00%	1.637,06	2,74%	1.638,06	2,24%
HABAŞ	693,71	5,93%	0	0,00%	551,29	0,92%	1.245,00	1,71%
YURTPET	0	0,00%	0	0,00%	958,58	1,60%	958,58	1,31%
AKPET	0	0,00%	0	0,00%	913,16	1,53%	913,16	1,25%
AYTEMİZ	0	0,00%	0	0,00%	672,25	1,12%	672,25	0,92%
KARADENİZ	0	0,00%	0	0,00%	557,28	0,93%	557,28	0,76%
AKGAZ	0	0,00%	0	0,00%	540,46	0,90%	540,46	0,74%
TURKUAZ	0	0,00%	0	0,00%	195,02	0,33%	195,02	0,27%
AKÇAGAZ	68	0,58%	0	0,00%	67,02	0,11%	135,02	0,18%
ERAGAZ	0	0,00%	0	0,00%	132,58	0,22%	132,58	0,18%
ENERJİ GAZ	0	0,00%	0	0,00%	60,91	0,10%	60,91	0,08%
YURTGAZ	5,76	0,05%	2,06	0,14%	39,22	0,07%	47,04	0,06%
GÜNEŞ GAZ	10,04	0,09%	34,04	2,30%	0	0,00%	44,08	0,06%
HÜRGAZ	0	0,00%	0	0,00%	32,7	0,05%	32,7	0,04%
TOPLAM	11.702	100	1.479	100	59.825	100	73.006	100

Tablo 5.67: Samsun

DAĞITICI	Tüplü		Dökme		Otogaz		Toplam	
	Satış (ton)	Pay (%)	Satış (ton)	Pay (%)	Satış (ton)	Pay (%)	Satış (ton)	Pay (%)
AYGAZ	6.472,21	45,90%	287,44	36,04%	13.621,41	28,19%	20.381,06	32,24%
MİLANGAZ	2.898,66	20,56%	3,62	0,45%	4.175,91	8,64%	7.078,18	11,20%
OMV PETROL OFİSİ	0	0,00%	0	0,00%	4.810,92	9,96%	4.810,92	7,61%
GESAN	1.113,94	7,90%	38,11	4,78%	3.160,76	6,54%	4.312,81	6,82%
SHELL&TURCAS	0	0,00%	0	0,00%	4.238,09	8,77%	4.238,09	6,70%
İPRGAZ	2.574,78	18,26%	408,89	51,27%	976,1	2,02%	3.959,77	6,26%
AYTEMİZ	0	0,00%	0	0,00%	2.981,37	6,17%	2.981,37	4,72%
KARADENİZ	965,42	6,85%	58,41	7,32%	1.550,38	3,21%	2.574,21	4,07%
AKPET	0	0,00%	0	0,00%	2.105,34	4,36%	2.105,34	3,33%
YILDIRIM	0	0,00%	0	0,00%	1.980,03	4,10%	1.980,03	3,13%
ERGAZ	0	0,00%	0	0,00%	1.698,35	3,51%	1.698,35	2,69%
KALELİ BESTGAZ	0	0,00%	0	0,00%	1.512,00	3,13%	1.512,00	2,39%
TOTAL	0	0,00%	0	0,00%	1.456,26	3,01%	1.456,26	2,30%
HÜRGAZ	0	0,00%	0	0,00%	1.218,06	2,52%	1.218,06	1,93%
BP GAZ	0	0,00%	0	0,00%	1.181,03	2,44%	1.181,03	1,87%
GAZPA	0	0,00%	0	0,00%	490,86	1,02%	490,86	0,78%
AKGAZ	37,83	0,27%	1,04	0,13%	433,93	0,90%	472,8	0,75%
TRABZONGAZ	0	0,00%	0	0,00%	286,34	0,59%	286,34	0,45%
ERGAZ	3,59	0,03%	0	0,00%	90,44	0,19%	94,03	0,15%
GÜVENAL	0	0,00%	0	0,00%	93	0,19%	93	0,15%
YURTPET	0	0,00%	0	0,00%	69,01	0,14%	69,01	0,11%
ORALGAZ	0	0,00%	0	0,00%	60,61	0,13%	60,61	0,10%
NORM GAZ	0	0,00%	0	0,00%	56,61	0,12%	56,61	0,09%
TURKUAZ	0	0,00%	0	0,00%	41,54	0,09%	41,54	0,07%
HABAŞ	0	0,00%	0	0,00%	36,63	0,08%	36,63	0,06%
GÜNEŞ GAZ	19,04	0,14%	0	0,00%	0	0,00%	19,04	0,03%
İŞINGAZ	10,76	0,08%	0	0,00%	0	0,00%	10,76	0,02%
AKÇAGAZ	5	0,04%	0	0,00%	0	0,00%	5	0,01%
TOPLAM	14.101	100	798	100	48.325	100	63.224	100

Tablo 5.68: Siirt

DAĞITICI	Tüplü		Dökme		Otogaz		Toplam	
	Satış (ton)	Pay (%)	Satış (ton)	Pay (%)	Satış (ton)	Pay (%)	Satış (ton)	Pay (%)
AYGAZ	912,29	51,10%	9,06	25,42%	801,83	23,46%	1.723,17	32,89%
İPRAGAZ	608,05	34,06%	18,84	52,88%	386,65	11,31%	1.013,53	19,35%
ÇELEBİ GAZ	52,42	2,94%	7,73	21,70%	352,54	10,31%	412,68	7,88%
OMV PETROL OFİSİ	0	0,00%	0	0,00%	412,06	12,06%	412,06	7,87%
YILDIRIM	0	0,00%	0	0,00%	378,35	11,07%	378,35	7,22%
ERAGAZ	0	0,00%	0	0,00%	338,06	9,89%	338,06	6,45%
MİLANGAZ	197,4	11,06%	0	0,00%	138,03	4,04%	335,43	6,40%
SHELL&TURCAS	0	0,00%	0	0,00%	274,81	8,04%	274,81	5,25%
EUROGAZ	0	0,00%	0	0,00%	88,46	2,59%	88,46	1,69%
AYTEMİZ	0	0,00%	0	0,00%	70,22	2,05%	70,22	1,34%
GÜVENAL	0	0,00%	0	0,00%	57	1,67%	57	1,09%
NARGAZ	0	0,00%	0	0,00%	52,23	1,53%	52,23	1,00%
YURTPET	0	0,00%	0	0,00%	48,4	1,42%	48,4	0,92%
ARGAZ	15,26	0,85%	0	0,00%	19,38	0,57%	34,64	0,66%
TOPLAM	1.785	100	36	100	3.418	100	5.239	100

Tablo 5.69: Sinop

DAĞITICI	Tüplü		Dökme		Otogaz		Toplam	
	Satış (ton)	Pay (%)	Satış (ton)	Pay (%)	Satış (ton)	Pay (%)	Satış (ton)	Pay (%)
AYGAZ	1.673,13	41,23%	49,06	62,66%	1.866,86	19,00%	3.589,04	25,70%
OMV PETROL OFİSİ	0	0,00%	0	0,00%	2.832,56	28,83%	2.832,56	20,29%
İPRAGAZ	1.215,08	29,94%	22,3	28,48%	661,29	6,73%	1.898,66	13,60%
GESAN	137,8	3,40%	0	0,00%	1.196,93	12,18%	1.334,73	9,56%
KARADENİZ	187,21	4,61%	0	0,00%	1.143,41	11,64%	1.330,62	9,53%
MİLANGAZ	607,05	14,96%	0	0,00%	278,81	2,84%	885,86	6,34%
YILDIRIM	0	0,00%	0	0,00%	620,97	6,32%	620,97	4,45%
TOTAL	0	0,00%	0	0,00%	362,41	3,69%	362,41	2,60%
PET GAZ	0	0,00%	0	0,00%	318,92	3,25%	318,92	2,28%
AYTEMİZ	0	0,00%	0	0,00%	268,17	2,73%	268,17	1,92%
AKGAZ	0	0,00%	0	0,00%	148,66	1,51%	148,66	1,06%
AKÇAGAZ	126,02	3,11%	0	0,00%	0	0,00%	126,02	0,90%
ERGAZ	102,49	2,53%	0	0,00%	0	0,00%	102,49	0,73%
AKPET	0	0,00%	0	0,00%	55,07	0,56%	55,07	0,39%
HABAŞ	0	0,00%	0	0,00%	37,82	0,38%	37,82	0,27%
HÜRGAZ	0	0,00%	0	0,00%	34,4	0,35%	34,4	0,25%
GÜNEŞ GAZ	9,33	0,23%	0	0,00%	0	0,00%	9,33	0,07%
İŞINGAZ	0	0,00%	6,94	8,86%	0	0,00%	6,94	0,05%
TOPLAM	4.058	100	78	100	9.826	100	13.963	100

Tablo 5.70: Sivas

DAĞITICI	Tüplü		Dökme		Otogaz		Toplam	
	Satış (ton)	Pay (%)	Satış (ton)	Pay (%)	Satış (ton)	Pay (%)	Satış (ton)	Pay (%)
AYGAZ	1.267,58	23,92%	41,78	26,71%	5.489,13	21,72%	6.798,49	22,13%
ŞARKGAZ	16,67	0,31%	0	0,00%	4.106,42	16,25%	4.123,09	13,42%
OMV PETROL OFİSİ	0	0,00%	0	0,00%	4.058,43	16,06%	4.058,43	13,21%
İPRAGAZ	1.989,74	37,55%	104,84	67,03%	1.815,28	7,18%	3.909,86	12,73%
MİLANGAZ	1.097,35	20,71%	0	0,00%	2.628,18	10,40%	3.725,53	12,13%
SHELL&TURCAS	0	0,00%	0	0,00%	1.516,69	6,00%	1.516,69	4,94%
KALELİ BESTGAZ	0	0,00%	0	0,00%	1.058,00	4,19%	1.058,00	3,44%
SELÇUK GAZ	757,22	14,29%	9,78	6,25%	86,89	0,34%	853,89	2,78%
TOTAL	0	0,00%	0	0,00%	777,25	3,08%	777,25	2,53%
YILDIRIM	0	0,00%	0	0,00%	694,5	2,75%	694,5	2,26%
AKPET	0	0,00%	0	0,00%	606,42	2,40%	606,42	1,97%
AYTEMİZ	0	0,00%	0	0,00%	569,67	2,25%	569,67	1,85%
BP GAZ	0	0,00%	0	0,00%	511,87	2,03%	511,87	1,67%
GÜVENAL	0	0,00%	0	0,00%	272	1,08%	272	0,89%
PET GAZ	97,74	1,84%	0	0,00%	101,09	0,40%	198,83	0,65%
HABAŞ	0	0,00%	0	0,00%	195,6	0,77%	195,6	0,64%
ERGAZ	27,47	0,52%	0	0,00%	162,55	0,64%	190,02	0,62%
HÜRGAZ	0	0,00%	0	0,00%	185,32	0,73%	185,32	0,60%
ERAGAZ	0	0,00%	0	0,00%	136,89	0,54%	136,89	0,45%
ÇELEBİ GAZ	0	0,00%	0	0,00%	64,93	0,26%	64,93	0,21%
ORALGAZ	36,44	0,69%	0	0,00%	16,25	0,06%	52,69	0,17%
MAVİGÖL	0	0,00%	0	0,00%	41,16	0,16%	41,16	0,13%
AKGAZ	0	0,00%	0	0,00%	36,06	0,14%	36,06	0,12%
MARGAZ	0	0,00%	0	0,00%	35,18	0,14%	35,18	0,11%
SORGUN AS-GAZ	0	0,00%	0	0,00%	33,36	0,13%	33,36	0,11%
YAMAN GAZ	0	0,00%	0	0,00%	30,32	0,12%	30,32	0,10%
ŞİRİNGAZ	0	0,00%	0	0,00%	23,18	0,09%	23,18	0,08%
GESAN	0	0,00%	0	0,00%	9,08	0,04%	9,08	0,03%
GÜNEŞ GAZ	8,39	0,16%	0	0,00%	0	0,00%	8,39	0,03%
YURTGAZ	0	0,00%	0	0,00%	5,02	0,02%	5,02	0,02%
TOPLAM	5.299	100	156	100	25.267	100	30.722	100

Tablo 5.71: Şanlıurfa

DAĞITICI	Tüplü		Dökme		Otogaz		Toplam	
	Satış (ton)	Pay (%)	Satış (ton)	Pay (%)	Satış (ton)	Pay (%)	Satış (ton)	Pay (%)
AYGAZ	4.600,55	39,95%	176,27	16,01%	7.386,98	11,79%	12.163,79	16,16%
GAP GAZ	556,61	4,83%	156,77	14,24%	7.201,06	11,49%	7.914,44	10,51%
İPRAGAZ	683,16	5,93%	69,67	6,33%	6.868,05	10,96%	7.620,88	10,12%
YAMAN GAZ	0	0,00%	57,34	5,21%	5.372,84	8,57%	5.430,18	7,21%
YÜCEL GAZ	0	0,00%	0	0,00%	5.087,89	8,12%	5.087,89	6,76%
OMV PETROL OFİSİ	0	0,00%	0	0,00%	4.659,96	7,44%	4.659,96	6,19%
MİLANGAZ	1.467,63	12,75%	0	0,00%	2.909,63	4,64%	4.377,26	5,81%
ŞANGAZ	1.333,50	11,58%	25,57	2,32%	2.337,68	3,73%	3.696,76	4,91%
SHELL&TURCAS	0	0,00%	0	0,00%	2.857,71	4,56%	2.857,71	3,80%
MAVİGÖL	0	0,00%	39,75	3,61%	2.770,59	4,42%	2.810,34	3,73%
EUROGAZ	0	0,00%	565,85	51,39%	1.852,46	2,96%	2.418,31	3,21%
ERAGAZ	0	0,00%	0	0,00%	2.157,93	3,44%	2.157,93	2,87%
AYTEMİZ	0	0,00%	0	0,00%	1.758,26	2,81%	1.758,26	2,34%
TOTAL	0	0,00%	0	0,00%	1.568,23	2,50%	1.568,23	2,08%
PET GAZ	1.252,78	10,88%	0	0,00%	223,03	0,36%	1.475,81	1,96%
AKPET	339,46	2,95%	0	0,00%	932,8	1,49%	1.272,26	1,69%
YILDIRIM	0	0,00%	0	0,00%	1.041,50	1,66%	1.041,50	1,38%
ERGAZ	733,01	6,37%	0	0,00%	300,77	0,48%	1.033,78	1,37%
BP GAZ	0	0,00%	0	0,00%	1.004,68	1,60%	1.004,68	1,33%
HABAŞ	0	0,00%	0	0,00%	841,09	1,34%	841,09	1,12%
ORAL GAZ	0	0,00%	0	0,00%	789,13	1,26%	789,13	1,05%
ATA LİKİT	60,72	0,53%	0	0,00%	716,22	1,14%	776,94	1,03%
EROL GAZ	0	0,00%	0	0,00%	675,85	1,08%	675,85	0,90%
GÜVENAL	0	0,00%	0	0,00%	668	1,07%	668	0,89%
NARGAZ	89,54	0,78%	9,86	0,90%	564,96	0,90%	664,36	0,88%
SORGUN AS-GAZ	381,96	3,32%	0	0,00%	0	0,00%	381,96	0,51%
ÇELEBİ	0	0,00%	0	0,00%	44,56	0,07%	44,56	0,06%
GÜNEYGAZ	0	0,00%	0	0,00%	29	0,05%	29	0,04%
YURTPET	0	0,00%	0	0,00%	21,79	0,03%	21,79	0,03%
GÜNEŞ GAZ	16,2	0,14%	0	0,00%	0	0,00%	16,2	0,02%
ARGAZ	0	0,00%	0	0,00%	12,6	0,02%	12,6	0,02%
HÜRGAZ	0	0,00%	0	0,00%	11,72	0,02%	11,72	0,02%
TOPLAM	11.515	100	1.101	100	62.667	100	75.283	100

Tablo 5.72: Şırnak

DAĞITICI	Tüplü		Dökme		Otogaz		Toplam	
	Satış (ton)	Pay (%)	Satış (ton)	Pay (%)	Satış (ton)	Pay (%)	Satış (ton)	Pay (%)
AYGAZ	1.015,40	51,12%	211,68	96,43%	691,44	31,17%	1.918,52	43,36%
İPRAGAZ	893,55	44,98%	7,84	3,57%	140,31	6,32%	1.041,70	23,54%
OMV PETROL OFİSİ	0	0,00%	0	0,00%	448,57	20,22%	448,57	10,14%
ERAGAZ	0	0,00%	0	0,00%	293,43	13,23%	293,43	6,63%
NARGAZ	0	0,00%	0	0,00%	277,48	12,51%	277,48	6,27%
EUROGAZ	0	0,00%	0	0,00%	181,82	8,20%	181,82	4,11%
EROL GAZ	0	0,00%	0	0,00%	139,11	6,27%	139,11	3,14%
GÜNEŞ GAZ	39,6	1,99%	0	0,00%	0	0,00%	39,6	0,90%
PET GAZ	37,82	1,90%	0	0,00%	0	0,00%	37,82	0,85%
ÇELEBİ	0	0,00%	0	0,00%	24,72	1,11%	24,72	0,56%
ENERJİ GAZ	0	0,00%	0	0,00%	21,75	0,98%	21,75	0,49%
TOPLAM	1.986	100	220	100	2.219	100	4.425	100

Tablo 5.73: Tekirdağ

DAĞITICI	Tüplü		Dökme		Otogaz		Toplam	
	Satış (ton)	Pay (%)	Satış (ton)	Pay (%)	Satış (ton)	Pay (%)	Satış (ton)	Pay (%)
AYGAZ	5.332,32	49,23%	282,8	21,61%	7.308,89	32,65%	12.924,01	37,43%
SHELL&TURCAS	0	0,00%	0	0,00%	4.503,46	20,12%	4.503,46	13,04%
OMV PETROL OFİSİ	0	0,00%	0	0,00%	4.142,25	18,50%	4.142,25	12,00%
İPRAGAZ	2.363,31	21,82%	709,97	54,25%	784,48	3,50%	3.857,77	11,17%
TOTAL	0	0,00%	277,26	21,19%	1.886,16	8,42%	2.163,43	6,27%
MİLANGAZ	1.045,39	9,65%	7,84	0,60%	297,05	1,33%	1.350,27	3,91%
BP GAZ	0	0,00%	0	0,00%	1.015,32	4,54%	1.015,32	2,94%
AYTEMİZ	0	0,00%	0	0,00%	1.006,60	4,50%	1.006,60	2,92%
TRABZONGAZ	321,2	2,97%	0	0,00%	505,78	2,26%	826,98	2,40%
PET GAZ	552,92	5,10%	0	0,00%	49,64	0,22%	602,56	1,75%
HABAŞ	505,15	4,66%	0	0,00%	0	0,00%	505,15	1,46%
ERGAZ	487,52	4,50%	0	0,00%	0	0,00%	487,52	1,41%
YILDIRIM	0	0,00%	0	0,00%	397,34	1,77%	397,34	1,15%
ANADOLUGAZ	143,06	1,32%	0	0,00%	38,3	0,17%	181,36	0,53%
YURTPET	0	0,00%	0	0,00%	160,49	0,72%	160,49	0,46%
ARGAZ	42,93	0,40%	0	0,00%	77,36	0,35%	120,29	0,35%
ENERJİ GAZ	0	0,00%	0	0,00%	113,98	0,51%	113,98	0,33%
AKPET	0	0,00%	0	0,00%	78,03	0,35%	78,03	0,23%
GÜNEŞ GAZ	38,01	0,35%	22,23	1,70%	0	0,00%	60,24	0,17%
YURTGAZ	0	0,00%	0	0,00%	22,86	0,10%	22,86	0,07%
MAKSOİL	0	0,00%	8,58	0,66%	0	0,00%	8,58	0,02%
TOPLAM	10.832	100	1.309	100	22.388	100	34.528	100

Tablo 5.74: Tokat

DAĞITICI	Tüplü		Dökme		Otogaz		Toplam	
	Satış (ton)	Pay (%)	Satış (ton)	Pay (%)	Satış (ton)	Pay (%)	Satış (ton)	Pay (%)
AYGAZ	2.353,46	41,94%	37,49	45,71%	5.665,08	24,89%	8.056,03	28,32%
HÜRGAZ	642,02	11,44%	13,9	16,95%	1.834,28	8,06%	2.490,20	8,75%
OMV PETROL OFİSİ	0	0,00%	0	0,00%	2.280,79	10,02%	2.280,79	8,02%
GÜVENAL	442	7,88%	3	3,66%	1.828,00	8,03%	2.273,00	7,99%
MİLANGAZ	718,31	12,80%	0	0,00%	1.401,96	6,16%	2.120,27	7,45%
TOTAL	0	0,00%	0	0,00%	1.887,09	8,29%	1.887,09	6,63%
İPRAGAZ	555,85	9,90%	27,62	33,68%	1.213,00	5,33%	1.796,47	6,31%
AKPET	0	0,00%	0	0,00%	1.483,31	6,52%	1.483,31	5,21%
GESAN	281,66	5,02%	0	0,00%	734,74	3,23%	1.016,40	3,57%
KARADENİZ	252,71	4,50%	0	0,00%	666,57	2,93%	919,28	3,23%
AYTEMİZ	0	0,00%	0	0,00%	835,46	3,67%	835,46	2,94%
SHELL&TURCAS	0	0,00%	0	0,00%	706,04	3,10%	706,04	2,48%
BP GAZ	0	0,00%	0	0,00%	468,47	2,06%	468,47	1,65%
KALELİ BESTGAZ	0	0,00%	0	0,00%	463	2,03%	463	1,63%
YILDIRIM	0	0,00%	0	0,00%	443,31	1,95%	443,31	1,56%
ORALGAZ	74,97	1,34%	0	0,00%	277,07	1,22%	352,04	1,24%
ERAGAZ	0	0,00%	0	0,00%	228,7	1,00%	228,7	0,80%
ERGAZ	142,76	2,54%	0	0,00%	52,35	0,23%	195,11	0,69%
AKGAZ	5,58	0,10%	0	0,00%	154,62	0,68%	160,2	0,56%
NORM GAZ	0	0,00%	0	0,00%	100,43	0,44%	100,43	0,35%
PET GAZ	78,03	1,39%	0	0,00%	0	0,00%	78,03	0,27%
İŞINGAZ	46,02	0,82%	0	0,00%	0	0,00%	46,02	0,16%
SORGUN AS-GAZ	0	0,00%	0	0,00%	27,54	0,12%	27,54	0,10%
GÜNEŞ GAZ	18,45	0,33%	0	0,00%	0	0,00%	18,45	0,06%
YURTPET	0	0,00%	0	0,00%	4,8	0,02%	4,8	0,02%
TOPLAM	5.612	100	82	100	22.757	100	28.450	100

Tablo 5.75: Trabzon

DAĞITICI	Tüplü		Dökme		Otogaz		Toplam	
	Satış (ton)	Pay (%)	Satış (ton)	Pay (%)	Satış (ton)	Pay (%)	Satış (ton)	Pay (%)
AYGAZ	4.962,43	32,16%	103,92	20,19%	4.829,96	24,52%	9.896,31	27,76%
İPRAGAZ	4.887,19	31,68%	204,36	39,71%	1.889,34	9,59%	6.980,88	19,58%
OMV PETROL OFİSİ	0	0,00%	0	0,00%	5.308,66	26,94%	5.308,66	14,89%
MİLANGAZ	2.691,11	17,44%	28,9	5,62%	1.230,65	6,25%	3.950,66	11,08%
SHELL&TURCAS	0	0,00%	0	0,00%	1.855,58	9,42%	1.855,58	5,21%
TRABZONGAZ	1.444,49	9,36%	124,08	24,11%	219,95	1,12%	1.788,52	5,02%
AYTEMİZ	0	0,00%	0	0,00%	1.709,36	8,68%	1.709,36	4,80%
TOTAL	0	0,00%	0	0,00%	1.502,30	7,63%	1.502,30	4,21%
GESAN	900,43	5,84%	0	0,00%	3,8	0,02%	904,23	2,54%
KARADENİZ	526,65	3,41%	0	0,00%	0	0,00%	526,65	1,48%
ERAGAZ	0	0,00%	0	0,00%	308,74	1,57%	308,74	0,87%
ORALGAZ	0	0,00%	0	0,00%	291,3	1,48%	291,3	0,82%
AKPET	0	0,00%	0	0,00%	287,11	1,46%	287,11	0,81%
YILDIRIM	0	0,00%	0	0,00%	110,18	0,56%	110,18	0,31%
AKGAZ	0	0,00%	0	0,00%	101,81	0,52%	101,81	0,29%
GÜNEŞ GAZ	16,33	0,11%	53,36	10,37%	0	0,00%	69,68	0,20%
HABAŞ	0	0,00%	0	0,00%	53,21	0,27%	53,21	0,15%
TOPLAM	15.429	100	515	100	19.702	100	35.645	100

Tablo 5.76: Tunceli

DAĞITICI	Tüplü		Dökme		Otogaz		Toplam	
	Satış (ton)	Pay (%)	Satış (ton)	Pay (%)	Satış (ton)	Pay (%)	Satış (ton)	Pay (%)
İPRAGAZ	798,21	53,87%	6,19	6,62%	400,41	29,78%	1.204,81	41,26%
AYGAZ	380,8	25,70%	82,66	88,42%	433,99	32,28%	897,45	30,74%
MİLANGAZ	254,29	17,16%	0	0,00%	0	0,00%	254,29	8,71%
OMV PETROL OFİSİ	0	0,00%	0	0,00%	206,44	15,36%	206,44	7,07%
BP GAZ	0	0,00%	0	0,00%	196,53	14,62%	196,53	6,73%
ŞARKGAZ	21,97	1,48%	4,64	4,96%	64,73	4,81%	91,34	3,13%
EROL GAZ	0	0,00%	0	0,00%	42,32	3,15%	42,32	1,45%
AYTEMİZ	13,89	0,94%	0	0,00%	0	0,00%	13,89	0,48%
GÜNEŞ GAZ	12,69	0,86%	0	0,00%	0	0,00%	12,69	0,43%
TOPLAM	1.482	100	93	100	1.344	100	2.920	100

Tablo 5.77: Uşak

DAĞITICI	Tüplü		Dökme		Otogaz		Toplam	
	Satış (ton)	Pay (%)	Satış (ton)	Pay (%)	Satış (ton)	Pay (%)	Satış (ton)	Pay (%)
AYGAZ	1.934,35	50,42%	31,21	35,09%	2.821,29	15,82%	4.786,84	22,00%
SHELL&TURCAS	0	0,00%	0	0,00%	3.357,04	18,82%	3.357,04	15,43%
BP GAZ	0	0,00%	0	0,00%	2.986,57	16,75%	2.986,57	13,72%
MİLANGAZ	1.360,86	35,47%	2	2,25%	1.259,66	7,06%	2.622,52	12,05%
KOÇGAZ	0	0,00%	2,26	2,54%	1.918,75	10,76%	1.921,01	8,83%
İPRAGAZ	518,96	13,53%	12,19	13,71%	1.212,15	6,80%	1.743,30	8,01%
OMV PETROL OFİSİ	0	0,00%	0	0,00%	1.580,46	8,86%	1.580,46	7,26%
TOTAL	0	0,00%	13,4	15,07%	979,51	5,49%	992,91	4,56%
YILDIRIM	0	0,00%	0	0,00%	405,47	2,27%	405,47	1,86%
PAMUKKALE	0	0,00%	0	0,00%	363,06	2,04%	363,06	1,67%
GÜNEYGAZ	0	0,00%	0	0,00%	225	1,26%	225	1,03%
AKPET	0	0,00%	0	0,00%	191,28	1,07%	191,28	0,88%
ORALGAZ	0	0,00%	0	0,00%	160,69	0,90%	160,69	0,74%
YURTPET	0	0,00%	0	0,00%	136,87	0,77%	136,87	0,63%
PET GAZ	21,25	0,55%	0	0,00%	102,7	0,58%	123,95	0,57%
GESAN	0	0,00%	0	0,00%	50,64	0,28%	50,64	0,23%
GAZPA	0	0,00%	0	0,00%	49,78	0,28%	49,78	0,23%
GÜNEŞGAZ	0	0,00%	27,86	31,33%	0	0,00%	27,86	0,13%
AKÇAGAZ	0	0,00%	0	0,00%	23,57	0,13%	23,57	0,11%
ANTGAZ	0	0,00%	0	0,00%	6,84	0,04%	6,84	0,03%
EROL GAZ	0	0,00%	0	0,00%	3,84	0,02%	3,84	0,02%
ERGAZ	0,74	0,02%	0	0,00%	0	0,00%	0,74	0,00%
TOPLAM	3.836	100	89	100	17.835	100	21.760	100

Tablo 5.78: Van

DAĞITICI	Tüplü		Dökme		Otogaz		Toplam	
	Satış (ton)	Pay (%)	Satış (ton)	Pay (%)	Satış (ton)	Pay (%)	Satış (ton)	Pay (%)
AYGAZ	1.866,72	33,00%	19,37	22,45%	3.820,42	25,58%	5.706,51	27,60%
İPRAGAZ	2.460,85	43,51%	59,43	68,86%	981,78	6,57%	3.502,06	16,94%
MİLANGAZ	1.150,06	20,33%	0	0,00%	1.062,84	7,12%	2.212,89	10,70%
GÜVENAL	0	0,00%	0	0,00%	2.158,00	14,45%	2.158,00	10,44%
OMV PETROL OFİSİ	0	0,00%	0	0,00%	1.380,09	9,24%	1.380,09	6,67%
ORALGAZ	0	0,00%	0	0,00%	1.095,31	7,33%	1.095,31	5,30%
YAMAN GAZ	0	0,00%	0	0,00%	872,11	5,84%	872,11	4,22%
YILDIRIM	0	0,00%	0	0,00%	656,18	4,39%	656,18	3,17%
NARGAZ	0	0,00%	0	0,00%	569,02	3,81%	569,02	2,75%
ÇELEBİ GAZ	113	2,00%	0	0,00%	422,59	2,83%	535,59	2,59%
SHELL&TURCAS	0	0,00%	0	0,00%	487,56	3,26%	487,56	2,36%
AYTEMİZ	0	0,00%	0	0,00%	425,67	2,85%	425,67	2,06%
TOTAL	0	0,00%	0	0,00%	419,65	2,81%	419,65	2,03%
HÜRGAZ	0	0,00%	0	0,00%	401,57	2,69%	401,57	1,94%
ERGAZ	62,49	1,10%	0	0,00%	61,57	0,41%	124,06	0,60%
EROL GAZ	0	0,00%	0	0,00%	43,63	0,29%	43,63	0,21%
YURTPET	0	0,00%	0	0,00%	33,25	0,22%	33,25	0,16%
AKPET	0	0,00%	0	0,00%	31,34	0,21%	31,34	0,15%
ARGAZ	2,04	0,04%	7,5	8,69%	12,63	0,08%	22,17	0,11%
GÜNEŞ GAZ	0,81	0,01%	0	0,00%	0	0,00%	0,81	0,00%
TOPLAM	5.656	100	86	100	14.935	100	20.677	100

Tablo 5.79: Yalova

DAĞITICI	Tüplü		Dökme		Otogaz		Toplam	
	Satış (ton)	Pay (%)	Satış (ton)	Pay (%)	Satış (ton)	Pay (%)	Satış (ton)	Pay (%)
AYGAZ	1.269,54	53,80%	125,34	28,60%	3.151,75	42,07%	4.546,63	44,19%
SHELL&TURCAS	0	0,00%	0	0,00%	1.247,09	16,65%	1.247,09	12,12%
İPRAGAZ	551,29	23,36%	312,9	71,40%	327	4,36%	1.191,19	11,58%
MİLANGAZ	355,08	15,05%	0	0,00%	703,1	9,38%	1.058,18	10,28%
OMV PETROL OFİSİ	0	0,00%	0	0,00%	599,44	8,00%	599,44	5,83%
BP GAZ	0	0,00%	0	0,00%	543,57	7,26%	543,57	5,28%
HABAŞ	39,64	1,68%	0	0,00%	248,34	3,31%	287,98	2,80%
AYTEMİZ	3,98	0,17%	0	0,00%	216,4	2,89%	220,38	2,14%
TOTAL	0	0,00%	0	0,00%	199,23	2,66%	199,23	1,94%
AKPET	0	0,00%	0	0,00%	149,84	2,00%	149,84	1,46%
ERGAZ	58,7	2,49%	0	0,00%	0	0,00%	58,7	0,57%
KALELİ BESTGAZ	0	0,00%	0	0,00%	50	0,67%	50	0,49%
PET GAZ	35,46	1,50%	0	0,00%	0	0,00%	35,46	0,34%
AKÇAGAZ	30,09	1,28%	0	0,00%	0	0,00%	30,09	0,29%
YURTPET	0	0,00%	0	0,00%	26,02	0,35%	26,02	0,25%
GÜVENAL	0	0,00%	0	0,00%	16	0,21%	16	0,16%
AKGAZ	0	0,00%	0	0,00%	14,27	0,19%	14,27	0,14%
YURTGAZ	11,43	0,48%	0	0,00%	0	0,00%	11,43	0,11%
GESAN	4,06	0,17%	0	0,00%	0	0,00%	4,06	0,04%
GÜNEŞ GAZ	0,3	0,01%	0	0,00%	0	0,00%	0,3	0,00%
TOPLAM	2.360	100	438	100	7.492	100	10.290	100

Tablo 5.80: Yozgat

DAĞITICI	Tüplü		Dökme		Otogaz		Toplam	
	Satış (ton)	Pay (%)	Satış (ton)	Pay (%)	Satış (ton)	Pay (%)	Satış (ton)	Pay (%)
AYGAZ	1.414,39	34,71%	18,77	34,47%	3.132,14	13,26%	4.565,30	16,45%
MİLANGAZ	718,85	17,64%	0	0,00%	2.886,73	12,22%	3.605,58	12,99%
BİRGAZ	0	0,00%	2,4	4,41%	3.224,69	13,65%	3.227,09	11,63%
İPRAGAZ	1.121,70	27,53%	26,26	48,22%	1.980,57	8,39%	3.128,52	11,27%
OMV PETROL OFİSİ	0	0,00%	0	0,00%	2.640,21	11,18%	2.640,21	9,51%
ANADOLUGAZ	197,8	4,85%	0	0,00%	2.221,02	9,40%	2.418,82	8,72%
SHELL&TURCAS	0	0,00%	0	0,00%	1.488,51	6,30%	1.488,51	5,36%
SORGUN AS-GAZ	388,53	9,54%	3,03	5,56%	604,52	2,56%	996,08	3,59%
YILDIRIM	13,33	0,33%	0	0,00%	925,3	3,92%	938,63	3,38%
AKPET	0	0,00%	0	0,00%	903,21	3,82%	903,21	3,25%
TOTAL	0	0,00%	0	0,00%	619,07	2,62%	619,07	2,23%
AYTEMİZ	53,44	1,31%	0	0,00%	565,25	2,39%	618,68	2,23%
ORALGAZ	0	0,00%	0	0,00%	557,37	2,36%	557,37	2,01%
HABAŞ	156,15	3,83%	0	0,00%	380,81	1,61%	536,96	1,94%
KALELİ BESTGAZ	0	0,00%	0	0,00%	494	2,09%	494	1,78%
HÜRGAZ	0	0,00%	0	0,00%	230,43	0,98%	230,43	0,83%
BP GAZ	0	0,00%	0	0,00%	183,4	0,78%	183,4	0,66%
GÜVENAL	0	0,00%	0	0,00%	167	0,71%	167	0,60%
PET GAZ	0,17	0,00%	0	0,00%	143,17	0,61%	143,34	0,52%
NORM GAZ	0	0,00%	0	0,00%	80,79	0,34%	80,79	0,29%
YURTPET	0	0,00%	0	0,00%	58,83	0,25%	58,83	0,21%
ŞİRİNGAZ	0	0,00%	0	0,00%	37,5	0,16%	37,5	0,14%
GESAN	0	0,00%	0	0,00%	30,75	0,13%	30,75	0,11%
ENERJİ GAZ	0	0,00%	0	0,00%	26,01	0,11%	26,01	0,09%
MARGAZ	0	0,00%	0	0,00%	13,8	0,06%	13,8	0,05%
GÜNEŞ GAZ	8,57	0,21%	4	7,35%	0	0,00%	12,57	0,05%
HİSARGAZ	0	0,00%	0	0,00%	12,35	0,05%	12,35	0,04%
YURTGAZ	0	0,00%	0	0,00%	9,94	0,04%	9,94	0,04%
TURKUAZ	0	0,00%	0	0,00%	2,4	0,01%	2,4	0,01%
İŞİNGAZ	1,49	0,04%	0	0,00%	0	0,00%	1,49	0,01%
AKÇAGAZ	0,09	0,00%	0	0,00%	0	0,00%	0,09	0,00%
TOPLAM	4.074	100	54	100	23.620	100	27.749	100

Tablo 5.81: Zonguldak

DAĞITICI	Tüplü		Dökme		Otogaz		Toplam	
	Satış (ton)	Pay (%)	Satış (ton)	Pay (%)	Satış (ton)	Pay (%)	Satış (ton)	Pay (%)
AYGAZ	6.275,78	59,99%	58,95	23,87%	9.600,44	41,62%	15.935,17	47,18%
İPRAGAZ	1.561,59	14,93%	164,19	66,49%	2.638,10	11,44%	4.363,88	12,92%
OMV PETROL OFİSİ	0	0,00%	0	0,00%	3.647,69	15,81%	3.647,69	10,80%
MİLANGAZ	1.894,34	18,11%	2,5	1,01%	1.347,43	5,84%	3.244,27	9,60%
SHELL&TURCAS	0	0,00%	0	0,00%	2.411,11	10,45%	2.411,11	7,14%
TOTAL	0	0,00%	0	0,00%	1.950,03	8,45%	1.950,03	5,77%
BP GAZ	0	0,00%	0	0,00%	560,09	2,43%	560,09	1,66%
AKPET	0	0,00%	0	0,00%	522,72	2,27%	522,72	1,55%
AKÇAGAZ	490,31	4,69%	13,07	5,29%	0	0,00%	503,38	1,49%
PET GAZ	164,85	1,58%	0	0,00%	61,61	0,27%	226,46	0,67%
YILDIRIM	0	0,00%	0	0,00%	180,33	0,78%	180,33	0,53%
YURTGAZ	0	0,00%	0	0,00%	94,53	0,41%	94,53	0,28%
HABAŞ	44,64	0,43%	0	0,00%	0	0,00%	44,64	0,13%
ERAGAZ	0	0,00%	0	0,00%	30,5	0,13%	30,5	0,09%
GÜVENAL	30	0,29%	0	0,00%	0	0,00%	30	0,09%
YURTPET	0	0,00%	0	0,00%	24,62	0,11%	24,62	0,07%
MAKSOİL	0,14	0,00%	8,22	3,33%	0	0,00%	8,35	0,02%
TOPLAM	10.462	100	247	100	23.069	100	33.778	100



Muhsin Yazıcıođlu Caddesi No:51/C 06530 Yüzüncüyıl / ANKARA
Tel: (312) 201 40 00 Faks: (312) 201 40 50

www.epdk.org.tr