



2015

**Sıvılaştırılmış
Petrol Gazları
(LPG) Piyasası
Sektör Raporu**



**T.C. ENERJİ PİYASASI
DÜZENLEME KURUMU**

**SIVILAŞTIRILMIŞ PETROL
GAZLARI (LPG) PİYASASI
2015 YILI SEKTÖR RAPORU**

Bu raporda yer alan tüm bilgi, tablo ve şekillerin her hakkı saklıdır.
Kaynak gösterilmeden kullanılamaz.

T.C. ENERJİ PİYASASI DÜZENLEME KURUMU
Strateji Geliştirme Dairesi Başkanlığı

ANKARA, 2016

Önemli Hatırlatma: Lisans sahibi firmalar, Enerji Piyasası Bildirim Yönetmeliğinin ilgili hükümleri çerçevesinde bildirim düzeltme talebinde bulunarak daha önce Kuruma sundukları verilerde düzeltme yapabilmektedir. Bu sebeple yayımlanan raporlar arasında veri farklılıkları olabilmektedir.

Bu rapor, Resmi İstatistik Programı kapsamında yayımlanmaktadır.



Başkanın Mesajı

Bilindiği üzere, 5307 sayılı Sıvılaştırılmış Petrol Gazları (LPG) Piyasası Kanunu ve Elektrik Piyasası Kanununda Değişiklik Yapılmasına Dair Kanun ile yurt içi ve yurt dışı kaynaklardan temin olunan sıvılaştırılmış petrol gazlarının (LPG) güvenli ve ekonomik olarak rekabet ortamı içerisinde kullanıcılara sunumuna ilişkin piyasa faaliyetlerinin şeffaf, eşitlikçi ve istikrarlı biçimde sürdürülmesi için gerekli düzenleme, yönlendirme, gözetim ve denetim faaliyetlerinin yerine getirilmesi için Kurumumuz görevlendirilmiştir.

Kurumumuzun görev ve yetkisi dahilinde olan LPG piyasasının izlenmesi çalışmaları Kanunun yürürlüğe giriş tarihinden itibaren etkin bir şekilde sürdürülmüş olup, piyasa faaliyetlerinin düzenlenmesi ve denetlenmesi süreçlerinde doğru ve güvenilir bilginin gerekliliği ve Kanunun temel hedeflerinden olan piyasada şeffaflığın sağlanması amacıyla piyasaya ilişkin verilerin derlenmesi, analiz edilmesi ve raporlanarak kamuoyu ile paylaşılmasına büyük önem verilmiştir.

Bu çerçevede, Türkiye LPG piyasasındaki aktörleri, LPG'nin ithalatı ve üretiminden son kullanıcıya ulaşıncaya kadarki tüm piyasa faaliyetleri, ürün hareketleri, ilgili piyasa büyüklükleri ve yıllar itibarıyla değişimleri içeren piyasa raporları 2006 yılından bugüne kadar her yıl düzenli olarak hazırlanmış ve edinilen tecrübe ve ilgili paydaşların görüş ve önerileri doğrultusunda piyasa raporlarının içeriği sürekli geliştirilmiştir. Söz konusu raporlar, LPG piyasasında faaliyet gösteren kişiler, ulusal ve uluslararası kuruluşlar ile ülkemiz LPG piyasası hakkında bilgi edinmek ve gelişmeleri takip etmek isteyen herkes için önemli bir referans kaynak haline gelmiştir.

Düzenlemeye esas doğru ve güvenilir piyasa bilgilerine sahip olunması amacıyla Kurumumuz tarafından hayata geçirilen "EPDK Bilişim Sistemleri (EBİS)" aracılığıyla, Kanunun piyasa katılımcılarına getirmiş olduğu "Bildirim Yükümlülükleri" kapsamında piyasa faaliyetlerine ilişkin veriler 2015 yılında da Kurumumuzca derlenmiş, analiz edilmiş ve büyük özen ve titizlikle LPG Piyasası 2015 Yılı Sektör Raporu hazırlanarak kamuoyunun istifadesine sunulmuştur.

İlgili tüm kesimlerce merakla beklenen LPG Piyasası 2015 Yılı Sektör Raporunun tüm paydaşlarımıza yararlı olmasını diler, bildirim yükümlülükleri kapsamında gösterdikleri duyarlılık ve katılımcı yaklaşımlarından ötürü sektörde faaliyet gösteren firmalar ve sektör temsilcileri ile bu raporun hazırlanmasında emeği geçen Kurumumuz personelini kutlarım.

Mustafa YILMAZ
Kurum Başkanı

YÖNETİCİ ÖZETİ

> Üretim

- ✓ Rafinerici lisansı sahiplerinin, 2015 yılı toplam LPG üretimi 2014 yılına göre 200.895 ton (%28,7) artarak 899.280 ton olmuştur.

> İthalat

- ✓ Rafinerici, dağıtıcı ve işleme lisansı sahiplerince 2015 yılında yapılan LPG ithalatı, geçen yıla göre %10,5 artarak 3.461.849 ton olmuştur.
- ✓ 2015 yılında 14 farklı ülkeden/bölgeden LPG ithalatı yapılmış olup en çok ithalat yapılan ilk 5 ülke Cezayir, Rusya, Kazakistan, Norveç ve ABD olmuştur.

> İhracat

- ✓ Rafinerici ve dağıtıcı lisansı sahiplerince 2015 yılında yapılan LPG ihracatı, geçen yıla göre %131,3 artarak 257.643 ton olmuştur.
- ✓ 2015 yılında 9 farklı ülkeye/bölgeye LPG ihracatı yapılmış olup en çok ihracat yapılan ilk 5 ülke İsviçre, KKTC, Mısır, Bahreyn ve Tunus olmuştur.

> Yurtiçi Satışlar

- ✓ Dağıtıcı lisansı sahiplerince 2015 yılında 815.547 ton tüplü LPG, 176.281 ton dökme LPG, 3.069.237 ton otagaz LPG olmak üzere toplam 4.061.064 ton LPG satışı yapılmıştır.
- ✓ 2015 yılı satış rakamları bir önceki yılın satış rakamları ile karşılaştırıldığında, tüplü LPG satışı %1,8, dökme LPG satışı %20,8 ve otagaz satışı %8,1 artmış olup toplam LPG satışı %7,3 artmıştır.
- ✓ 2015 yılında tüplü LPG %20,1, dökme LPG %4,3 ve otagaz %75,6 pazar payına sahip olmuştur.
- ✓ Dağıtıcı lisansı sahiplerince 2015 yılında 55.528 ton Standardize LPG satışı yapılmıştır.

2015 YILI LPG PİYASASI GENEL GÖRÜNÜMÜ

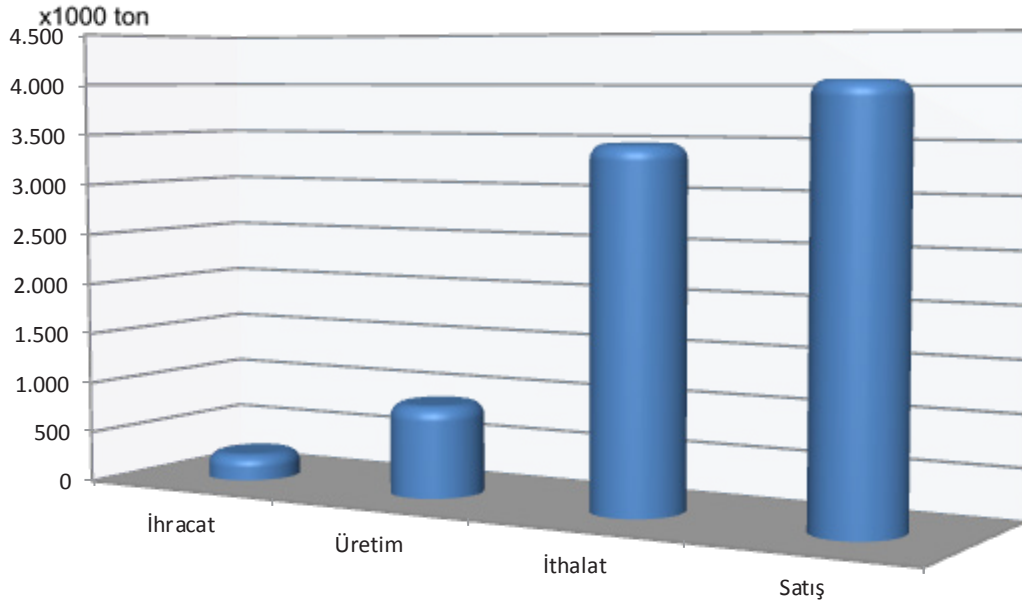
2015 Yılı LPG İthalat-İhracat-Üretim-Satış Miktarları ve Oranları

| Üretim (ton) | Satış* (ton) | İthalat (ton) | İhracat (ton) | Üretim/satış (%) | Üretim/ithalat (%) | İhracat/ithalat (%) |
|--------------|--------------|---------------|---------------|------------------|--------------------|---------------------|
| 899.280 | 4.061.064 | 3.461.849 | 257.643 | 22,1 | 26 | 7,4 |

*Standardize LPG dahil toplam satış

2015 Yılı LPG Arz Miktarları ve Oranları

| Üretim (ton) | İthalat (ton) | Toplam arz (ton) | Üretim/toplam arz (%) | İthalat/toplam arz (%) |
|--------------|---------------|------------------|-----------------------|------------------------|
| 899.280 | 3.461.849 | 4.361.129 | 20,6 | 79,4 |



2015 Yılı LPG İthalat-İhracat-Üretim-Satış Miktarları

İÇİNDEKİLER

| | |
|---|-----------|
| 1. LPG ÜRETİMİ | 1 |
| 2. YURT DIŐI LPG TİCARETİ..... | 3 |
| 2.1. İthalat..... | 3 |
| 2.2. İhracat..... | 9 |
| 3. YURT İÇİ LPG TİCARETİ..... | 11 |
| 3.1. Ürün Türüne Göre LPG Satışları | 11 |
| 3.2. Dağıtıcılara Göre LPG Satışları..... | 15 |
| 3.2.1. İllere Göre LPG Satışları..... | 22 |
| İstanbul..... | 28 |
| Ankara | 31 |
| İzmir..... | 34 |
| 3.2.2. Dağıtıcılar Arası LPG Ticareti | 36 |
| 4. LPG FİYATLARI | 39 |
| 4.1. 2015 Yılı Uluslararası Piyasalarda Ürün Fiyatlarının Seyri | 39 |
| 4.2. 2015 Yılı LPG (Otogaz) Fiyat Oluşumu (İstanbul Avrupa Yakası) | 40 |
| 5. TÜM İLLER BAZINDA 2015 YILI LPG SATIŐLARININ DAĐITICILARA VE ÜRÜN TÜRLEŐİNE GÖRE AYRINTILI DAĐILIMI | 42 |

TABLolar LİSTESİ

| | | |
|-------------|--|----|
| Tablo 1.1: | 2015 Yılı LPG Üretiminin Ürün ve Dönem Bazında Dağılımı | 1 |
| Tablo 1.2: | 2011-2015 Yılları LPG Üretim Miktarlarının Rafinerilere Göre Dağılımı (ton) | 2 |
| Tablo 2.1: | 2014-2015 Yılları İthalat Miktarlarının Menşei Ülkelere Göre Dağılımı | 3 |
| Tablo 2.2: | 2006-2015 Yılları Ülkelere Göre LPG İthalat Miktarları (ton) | 5 |
| Tablo 2.3: | 2015 Yılı LPG İthalatının Lisans Sahiplerine Göre Dağılımı | 6 |
| Tablo 2.4: | 2015 Yılında İthal Edilen Ürünler | 7 |
| Tablo 2.5: | 2015 Yılı LPG İthalatının İthalatın Yapıldığı Gümrük Müdürlüklerine Göre Dağılımı | 7 |
| Tablo 2.6: | 2014-2015 Yıllarında İhracat Yapılan Ülkeler | 8 |
| Tablo 2.7: | 2006-2015 Yılları Ülkelere Göre LPG İhracat Miktarları (ton) | 9 |
| Tablo 2.8: | 2015 Yılı LPG İhracatının İhracatın Yapıldığı Gümrük Müdürlükleri Bazında Dağılımı . | 10 |
| Tablo 2.9: | 2015 Yılı LPG İhracatının Lisans Sahiplerine Göre Dağılımı | 10 |
| Tablo 3.1: | 2006-2015 Yılları Arasında LPG Satışının Ürün Türlerine Göre Dağılımı* | 11 |
| Tablo 3.2: | 2015 Yılı LPG Satışlarının Ürün Türüne Göre Dönemsel Dağılımı* | 12 |
| Tablo 3.3: | 2015 Yılı Tüplü LPG Satışlarının Dönemsel Dağılımı | 13 |
| Tablo 3.4: | 2015 Yılı Dökme LPG Satışlarının Dönemsel Dağılımı | 13 |
| Tablo 3.5: | 2015 Yılı Standardize LPG Satışlarının Dağıtıcılara Göre Dağılımı | 14 |
| Tablo 3.6: | 2015 Yılı LPG Satışlarının Dağıtıcılara ve Dönemlere Göre Dağılımı | 15 |
| Tablo 3.7: | Yıllara Göre LPG Piyasasında Faaliyet Gösteren İlk On Şirketin Pazar Payları (%) .. | 18 |
| Tablo 3.8: | Yıllara Göre Otogaz LPG Piyasasında Faaliyet Gösteren İlk On Şirketin Otogaz Pazar Payları(%) | 19 |
| Tablo 3.9: | 2015 Yılı LPG Satışlarının Dağıtıcılara ve Ürün Türlerine Göre Dağılımı | 20 |
| Tablo 3.10: | 2015 Yılı LPG Satışlarının İllere Göre Dönemsel Bazda Dağılımı | 22 |
| Tablo 3.11: | 2015 Yılı LPG Satışlarının İllere Göre Ürün Bazında Dağılımı | 24 |
| Tablo 3.12: | 2015 Yılı Aralık Ayı İtibariyle LPG Satışı Yapılan Tüplügaz ve Otogaz Bayi | 26 |
| Tablo 3.13: | Dağıtıcı Şirketlerin 2015 Yılı İstanbul İli LPG Satışlarının Dönemsel Dağılımı | 28 |
| Tablo 3.14: | İstanbul İli 2015 Yılı LPG Satışlarının Ürün Bazında Dönemsel Dağılımı | 29 |
| Tablo 3.15: | Dağıtıcı Şirketlerin 2015 Yılı Ankara İli LPG Satışlarının Dönemsel Dağılımı | 31 |
| Tablo 3.16: | 2015 Yılı Ankara İli LPG Satışlarının Ürün Bazında Dönemsel Dağılımı | 32 |
| Tablo 3.17: | Dağıtıcı Şirketlerin 2015 Yılı İzmir İli LPG Satışlarının Dönemsel Dağılımı | 34 |
| Tablo 3.18: | İzmir İli 2015 Yılı LPG Satışlarının Ürün Bazında Dönemsel Dağılımı | 35 |
| Tablo 3.19: | 2015 Yılı Toptan Ticaretin Ürün ve Dönem Bazında Dağılımı | 36 |
| Tablo 3.20: | 2015 Yılı Toptan LPG Ticaretinin Dağıtıcı ve Ürün Bazında Dağılımı | 37 |
| Tablo 4.1: | Otogaz Fiyat Oluşumu (TL/LT) | 40 |

ŞEKİLLER LİSTESİ

| | |
|---|----|
| Şekil 1.1: 2014-2015 Yılları LPG Üretim Miktarlarının Karşılaştırılması | 1 |
| Şekil 1.2: 2015 Yılı LPG Üretiminin Rafinerilere Göre Dağılımı | 2 |
| Şekil 2.1: 2015 Yılı LPG İthalatının Ülkelere Göre Dağılımı | 4 |
| Şekil 2.2: 2015 Yılı LPG İthalatının Aylara Göre Dağılımı | 6 |
| Şekil 2.3: 2014-2015 Yılları LPG İthalat Miktarlarının Dönemler Arası Karşılaştırması | 7 |
| Şekil 2.4: 2015 Yılı LPG İhracatının Ülkelere Göre Dağılımı | 8 |
| Şekil 3.1: LPG Satışının 2006-2015 Yılları Arası Dağılımı | 12 |
| Şekil 3.2: 2015 Yılı LPG Satışlarının Ürün Bazında Dağılımı | 12 |
| Şekil 3.3: LPG Satışının Ürün Bazında Dönemsel Değişimi | 13 |
| Şekil 3.4: 2015 Yılında Dağıtım Şirketlerinin Pazar Payları | 17 |
| Şekil 3.5: Dağıtıcıların İstanbul İli Pazar Payları | 29 |
| Şekil 3.6: İstanbul İli 2015 Yılı LPG Satışlarının Ürün Bazında Dağılımı | 30 |
| Şekil 3.7: 2015 Yılı İstanbul İli Dönemsel Bazda Ürün Satışları | 30 |
| Şekil 3.8: Dağıtıcıların Ankara İli Pazar Payları | 32 |
| Şekil 3.9: Ankara İli LPG Satışlarının Ürün Bazında Dağılımı | 33 |
| Şekil 3.10: 2015 Yılı Ankara İli Dönemsel Bazda Ürün Satışları | 33 |
| Şekil 3.11: Dağıtıcıların İzmir İli Pazar Payları | 35 |
| Şekil 3.12: İzmir İli Ürün Bazında Pazar Payları | 35 |
| Şekil 3.13: 2015 Yılı İzmir İli Dönemsel Bazda Ürün Satışları | 36 |
| Şekil 3.14: Ürünlerin Toptan LPG Ticareti İçindeki Payları | 36 |
| Şekil 4.1: 2015 Yılı LPG (\$/Ton) ve Brent (Dtd-\$/Varil) Fiyat Seyri | 39 |
| Şekil 4.2: 2015 Yılı LPG ve Brent (Dtd) Seyri (TL/LT) | 39 |
| Şekil 4.3: Yurt İçi Otogaz Fiyat Oluşumu | 40 |

1 LPG ÜRETİMİ

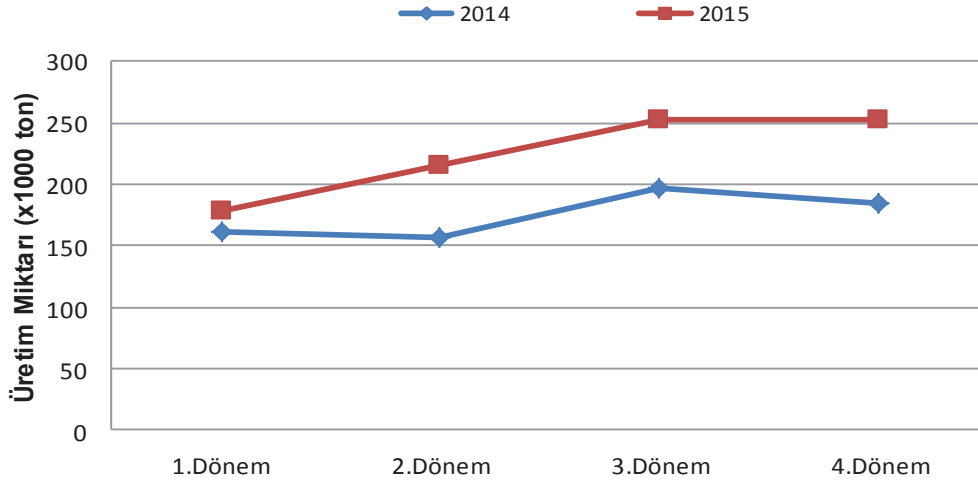
2015 yılında ülkemizde gerçekleştirilen 899.280 ton LPG üretiminin tamamına yakını karışım LPG'dir.

Tablo 1.1: 2015 Yılı LPG Üretiminin Ürün ve Dönem Bazında Dağılımı

| Ürünler | Ocak-Mart | Nisan-Haziran | Temmuz-Eylül | Ekim-Aralık | Toplam |
|---------------|----------------|----------------|----------------|----------------|----------------|
| | Miktar (ton) | Miktar (ton) | Miktar (ton) | Miktar (ton) | Miktar (ton) |
| Karışım LPG | 178.385 | 216.195 | 251.887 | 252.803 | 899.270 |
| Bütan | 471 | -680 | 145 | 2 | -62 |
| Propan | 100 | 3 | -15 | -16 | 72 |
| Toplam | 178.956 | 215.518 | 252.017 | 252.789 | 899.280 |

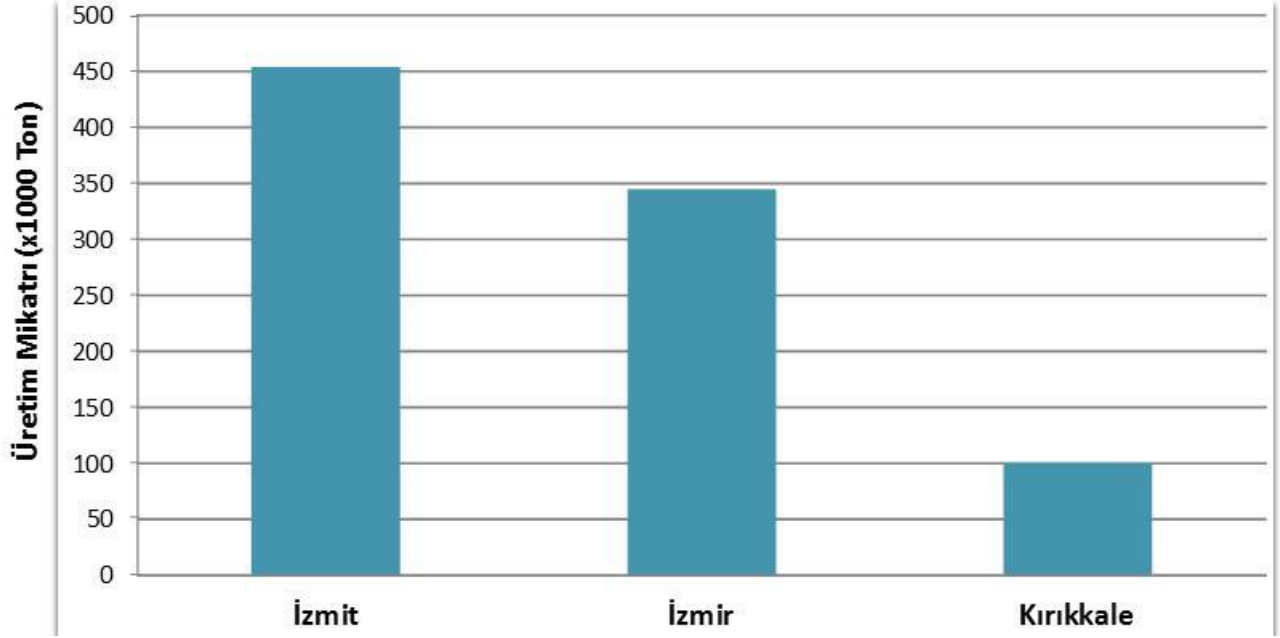
**Rafineri üretim süreçlerinde kullanılan/tüketilen Propan/Bütan eksi olarak gösterilmiştir*

2015 yılında gerçekleştirilen toplam 899.280 ton LPG üretiminin 178.956 tonluk kısmı ilk üç aylık dönemde, 215.518 tonluk kısmı ikinci üç aylık dönemde, 252.017 tonluk kısmı üçüncü üç aylık dönemde, 252.789 tonluk kısmı ise dördüncü üç aylık dönemde gerçekleşmiştir. Bir önceki yıl ile 2015 yılı üretimini karşılaştırdığımızda; 2015 yılı üretiminin bir önceki yılda gerçekleştirilen üretim miktarından 200.895 ton fazla olduğu görülmektedir. 2015 yılı üretimi bir önceki yılının üretimine göre; birinci, ikinci, üçüncü ve dördüncü dönemde sırasıyla %10,9 ve %37,8, %28 ve %37,4 artmıştır. 2015 yılı üretimi 2014 yılı üretimine göre toplamda %28,7 artmıştır



Şekil 1.1: 2014-2015 Yılları LPG Üretim Miktarlarının Karşılaştırılması

2015 yılında gerçekleştirilen LPG üretiminin rafinerilere göre dağılımına bakıldığında, 453.870 tonluk üretimin İzmit, 344.890 tonluk üretimin İzmir, 100.520 tonluk üretimin ise Kırıkkale Rafinerisi'nde gerçekleştiği görülmektedir.



Şekil 1.2: 2015 Yılı LPG Üretiminin Rafinerilere Göre Dağılımı

Tablo 1.2: 2011-2015 Yılları LPG Üretim Miktarlarının Rafinerilere Göre Dağılımı (ton)

| Yıllar | Rafineri Adı | Ürün Türü | | |
|--------|---------------|----------------|------------|-----------|
| | | Karışım LPG | Bütan | Propan |
| 2011 | İzmit | 348.038 | 0 | 0 |
| | İzmir | 297.950 | 0 | 0 |
| | Kırıkkale | 93.433 | 0 | 0 |
| | Toplam | 739.421 | 0 | 0 |
| 2012 | İzmit | 389.462 | 0 | 0 |
| | İzmir | 302.008 | 0 | 0 |
| | Kırıkkale | 81.343 | 0 | 0 |
| | Toplam | 772.813 | 0 | 0 |
| 2013 | İzmit | 387.883 | 0 | 0 |
| | İzmir | 257.277 | 0 | 0 |
| | Kırıkkale | 88.193 | 0 | 0 |
| | Toplam | 733.353 | 0 | 0 |
| 2014 | İzmit | 323.280 | 0 | 0 |
| | İzmir | 278.975 | 0 | 0 |
| | Kırıkkale | 96.130 | 0 | 0 |
| | Toplam | 698.385 | 0 | 0 |
| 2015 | İzmit | 453.933 | -62 | 0 |
| | İzmir | 344.818 | 0 | 72 |
| | Kırıkkale | 100.520 | 0 | 0 |
| | Toplam | 899.270 | -62 | 72 |

2 YURT DIŐI LPG TİCARETİ

2.1. İthalat

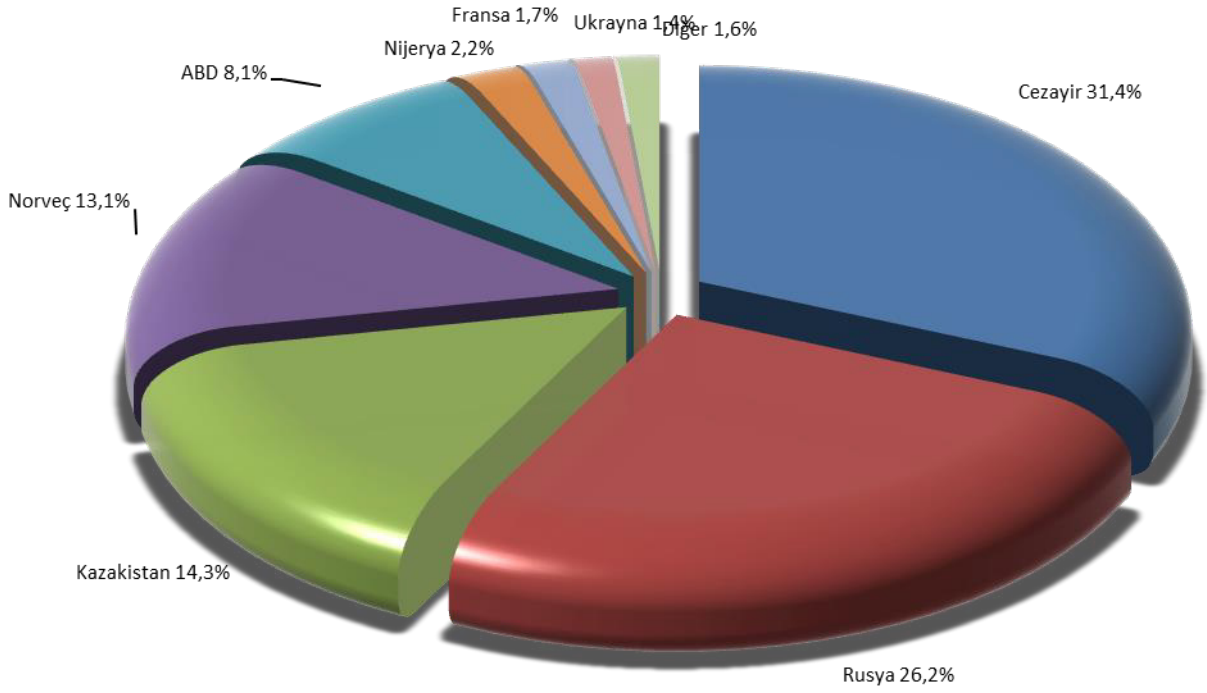
LPG Dağıtım Şirketleri, Rafinerici ve İşleme(Petrokimya) Lisans Sahiplerinden alınan İthalat Bildirimi kapsamındaki beyanlara göre; 2015 yılında 14 farklı ülkeden/bölgeden toplam 3.461.849 ton LPG ithal edilmiştir. En çok ithalat yapılan ülkeler sırasıyla Cezayir, Rusya, Kazakistan, Norveç ve ABD'dir.

Tablo 2.1: 2014-2015 Yılları İthalat Miktarlarının Menşei Ükelere Göre Dağılımı

| ÜLKE | İthalat (ton) | | Değişim (%) |
|---------------|------------------|------------------|-------------|
| | 2014 | 2015 | |
| CEZAYİR | 1.002.940 | 1.087.996 | 8,5 |
| RUSYA | 879.661 | 907.148 | 3,1 |
| KAZAKİSTAN | 476.317 | 494.917 | 3,9 |
| NORVEÇ | 396.783 | 454.918 | 14,7 |
| ABD | 5.201 | 280.462 | 5292,5 |
| NİJERYA | 29.683 | 75.708 | 155,1 |
| FRANSA | 40.173 | 58.862 | 46,5 |
| UKRAYNA | 233.705 | 47.911 | -79,5 |
| LİBYA | 12.002 | 37.821 | 215,1 |
| İTALYA | 9.535 | 9.468 | -0,7 |
| TÜRKİYE* | 1.000 | 3.353 | 235,3 |
| ROMANYA | 16.199 | 1.732 | -89,3 |
| AZERBAJCAN | 0 | 1.546 | - |
| YUNANİSTAN | 0 | 8 | - |
| GÜRCİSTAN | 19.632 | 0 | -100,0 |
| MALTA | 4.990 | 0 | -100,0 |
| ALMANYA | 2.999 | 0 | -100,0 |
| TUNUS | 1.120 | 0 | -100,0 |
| MISIR | 665 | 0 | -100,0 |
| TOPLAM | 3.132.605 | 3.461.849 | 10,5 |

*Serbest bölgelerden yapılan alışlar.

Bir önceki yıla göre toplam ithalat miktarında yaklaşık %10,5'lik bir artış yaşanırken, ilk 5 tedarikçi ülkeden yapılan ithalatta; Cezayir'de %8,5, Rusya'da %3,1, Kazakistan'da %3,9, Norveç'te %14,7 ve ABD'de %5292,5 oranında bir artış yaşandığı görülmektedir.



Şekil 2.1: 2015 Yılı LPG İthalatının Ükelere Göre Dağılımı

Tablo 2.2: 2006-2015 Yılları Ükelere Göre LPG İthalat Miktarları (ton)

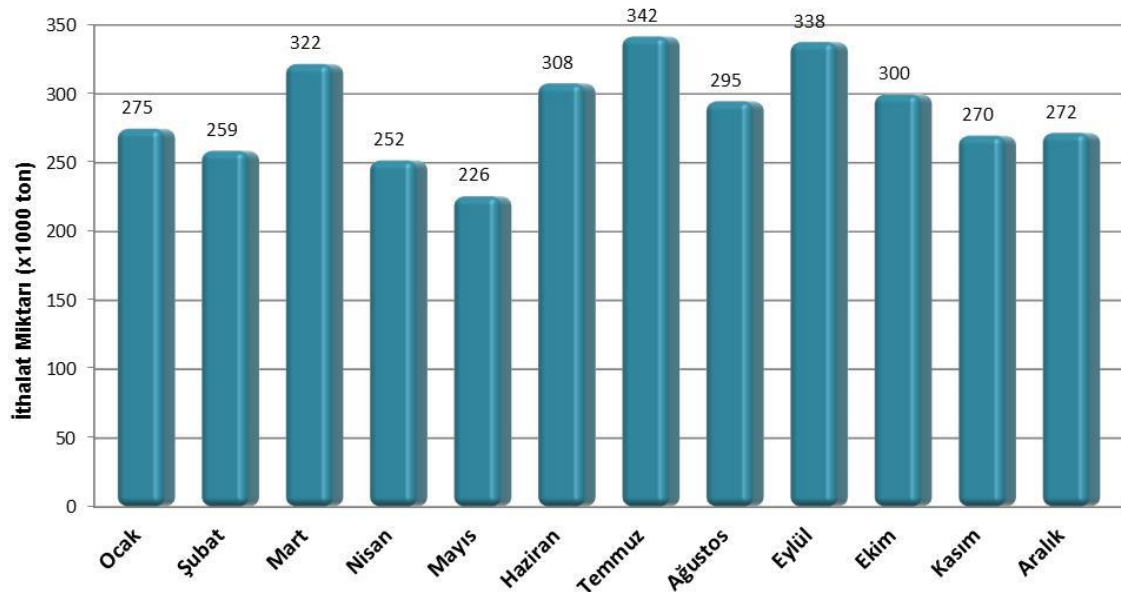
| Ülke | 2006 | 2007 | 2008 | 2009 | 2010 | 2011 | 2012 | 2013 | 2014 | 2015 |
|-----------------|------------------|------------------|------------------|------------------|------------------|------------------|------------------|------------------|------------------|------------------|
| A.B.D. | 0 | 0 | 0 | 0 | 0 | 0 | 0 | 0 | 5.201 | 280.462 |
| ALMANYA | 0 | 3.900 | 0 | 18.734 | 3.193 | 18.945 | 883 | 10.969 | 2.999 | 0 |
| ANGOLA | 0 | 0 | 20.668 | 0 | 0 | 0 | 0 | 17.097 | 0 | 0 |
| ARJANTİN | 0 | 19.932 | 0 | 0 | 0 | 0 | 0 | 0 | 0 | 0 |
| AZERBAYCAN | 0 | 0 | 0 | 0 | 4.076 | 0 | 0 | 0 | 0 | 1.546 |
| B.A.E | 165.040 | 88.027 | 110.604 | 0 | 0 | 57.460 | 0 | 0 | 0 | 0 |
| BAHREYN | 0 | 0 | 0 | 5.011 | 0 | 0 | 0 | 0 | 0 | 0 |
| CEZAYİR | 858.091 | 1.182.744 | 1.397.361 | 1.113.727 | 1.168.090 | 971.233 | 878.224 | 762.514 | 1.002.940 | 1.087.996 |
| EKVATOR GİNESİ | 50.455 | 76.646 | 1.000 | 0 | 0 | 383 | 0 | 0 | 00 | 0 |
| FRSANS | 9.824 | 4.461 | 15.091 | 8.396 | 16.470 | 26.241 | 12.655 | 11.383 | 40.173 | 58.862 |
| GÜRCİSTAN | 2.676 | 0 | 500 | 0 | 1.000 | 0 | 0 | 0 | 19.632 | 0 |
| ISLE OF MAN | 2.800 | 0 | 0 | 0 | 0 | 0 | 0 | 0 | 0 | 0 |
| İNGİLTERE | 56.286 | 29.405 | 0 | 0 | 31.145 | | 0 | 0 | 0 | 0 |
| İRAN | 0 | 72.233 | 0 | 44.752 | 0 | 0 | 0 | 0 | 0 | 0 |
| İSVEÇ | 0 | 0 | 0 | 0 | 3.808 | 0 | 0 | 0 | 0 | 0 |
| İSVİÇRE | 0 | 0 | 0 | 0 | 15.137 | 1.800 | 0 | 0 | 0 | 0 |
| İTALYA | 63.434 | 44.282 | 17.394 | 31.814 | 12.998 | 3.080 | 22.603 | 40.050 | 9.535 | 9.468 |
| KATAR | 61.5710 | 2.500 | 36.859 | 0 | 49.506 | 45.415 | 0 | 0 | 0 | 0 |
| KAZAKİSTAN | 223.459 | 247.647 | 230.218 | 393.236 | 543.344 | 567.438 | 455.210 | 494.108 | 476.317 | 494.917 |
| LİBYA | 268.444 | 217.449 | 271.321 | 131.139 | 51.467 | 0 | 81.136 | 54.946 | 12.002 | 37.821 |
| LÜBNAN | 0 | 0 | 0 | 4.284 | 0 | 0 | 0 | 0 | 0 | 0 |
| MALTA | 0 | 0 | 0 | 0 | 0 | 0 | 0 | 0 | 4.990 | 0 |
| MISIR | 8.068 | 16.796 | 10.205 | 1.260 | 1.381 | 0 | 0 | 0 | 665 | 0 |
| NİJERYA | 126.308 | 181.513 | 55.452 | 172.292 | 169.791 | 259.032 | 200 | 39.849 | 29.683 | 75.708 |
| NORVEÇ | 505.545 | 299.363 | 312.682 | 616.769 | 395.959 | 311.681 | 541.664 | 493.845 | 396.783 | 454.918 |
| PORTEKİZ | 0 | 0 | 0 | 0 | 0 | 0 | 0 | 4.943 | 0 | 0 |
| ROMANYA | 0 | 0 | 0 | 3.085 | 2.987 | 0 | 0 | 7.733 | 16.199 | 1.732 |
| RUSYA | 236.775 | 170.239 | 204.455 | 428.852 | 528.217 | 591.904 | 761.946 | 862.863 | 879.661 | 907.148 |
| SUUDİ ARABİSTAN | 137.756 | 127.433 | 17.281 | 3.101 | 3.791 | 56.452 | 15.438 | 0 | 0 | 0 |
| TRİNİDAD | 0 | 0 | 14.983 | 0 | 0 | 0 | 0 | 0 | 0 | 0 |
| TUNUS | 0 | 0 | 0 | 0 | 0 | 0 | 0 | 0 | 1.120 | 0 |
| TÜRKİYE | 0 | 0 | 0 | 0 | 0 | 0 | 0 | 0 | 1.000 | 3.353 |
| TÜRKMENİSTAN | 0 | 154 | 0 | 0 | 0 | 0 | 0 | 0 | 0 | 0 |
| UKRAYNA | 12.738 | 40.866 | 45.512 | 108.151 | 89.401 | 109.271 | 229.106 | 287.890 | 233.705 | 47.911 |
| VENEZUELLA | 24.356 | 0 | 0 | 0 | 0 | | 0 | 0 | 0 | 0 |
| YUNANİSTAN | 4.107 | 0 | 0 | 1.655 | 5.290 | 27.614 | 14 | 0 | | 8 |
| TOPLAM | 2.817.733 | 2.825.590 | 2.761.586 | 3.086.258 | 3.097.051 | 3.047.949 | 2.999.079 | 3.088.190 | 3.132.605 | 3.461.849 |

Tablo 2.3: 2015 Yılı LPG İthalatının Lisans Sahiplerine Göre Dağılımı

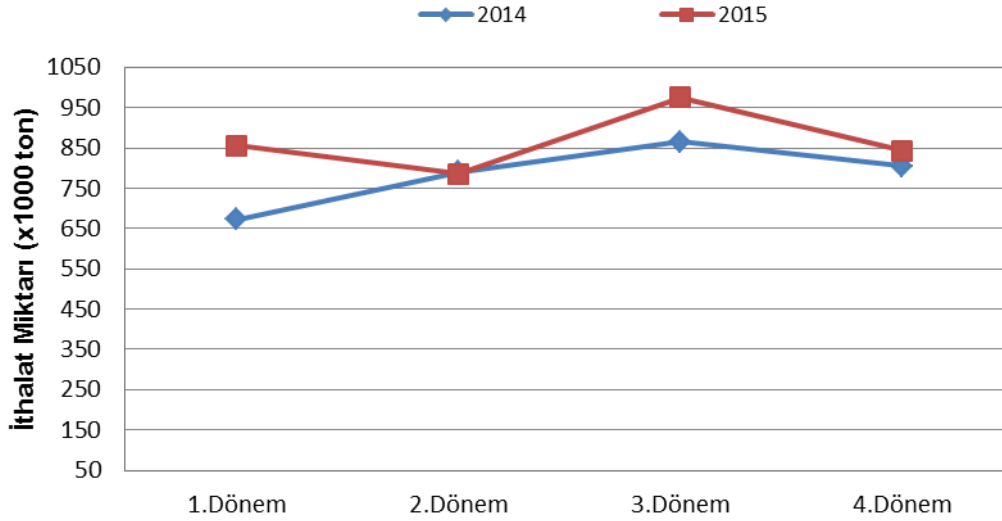
| ŞİRKET ADI | 2015 | |
|---------------|-----------------------|------------|
| | İthalat miktarı (ton) | Pay (%) |
| AYGAZ | 1.601.203 | 46,25 |
| MİLANGAZ | 646.543 | 18,68 |
| İPRGAZ | 423.514 | 12,23 |
| OMV POAŞ | 228.541 | 6,60 |
| PETGAZ | 193.967 | 5,60 |
| TOTAL | 145.114 | 4,19 |
| HABAŞ | 128.739 | 3,72 |
| AKPET | 33.356 | 0,96 |
| ARGAZ | 13.160 | 0,38 |
| AVGAZ | 10.833 | 0,31 |
| PETKİM* | 10.813 | 0,31 |
| CASA | 6.516 | 0,19 |
| GESAN | 6.269 | 0,18 |
| YURTGAZ | 4.017 | 0,12 |
| ERGAZ | 2500 | 0,07 |
| BP GAZ | 1950 | 0,06 |
| MİRGAZ | 1816,9 | 0,05 |
| YAMANGAZ | 1000 | 0,03 |
| ÇELEBIGAZ | 995 | 0,03 |
| MYGAZ | 987,916 | 0,03 |
| TRABZONGAZ | 15,049 | 0,00 |
| TOPLAM | 3.461.849 | 100 |

*1.1.2015 tarihinden itibaren Petrol İşleme(Petrokimya) Lisansı Sahiplerinden de LPG ithalat beyanı alınmaya başlanmıştır.

2015 yılı içerisinde ithalat miktarları aylık bazda incelendiğinde Mart, Haziran, Temmuz, Eylül ve Ekim aylarında ithalatın 300.000 tonun üzerinde gerçekleştiği görülmektedir. Aylık en yüksek ithalat miktarı 342.560 ton ile Temmuz ayında gerçekleşmiştir.



Şekil 2.2: 2015 Yılı LPG İthalatının Aylara Göre Dağılımı



Şekil 2.3: 2014-2015 Yılları LPG İthalat Miktarlarının Dönemler Arası Karşılaştırması

2014 yılında, LPG Dağıtım şirketleri ve TÜPRAŞ tarafından toplam 3.132.605 ton LPG ithalatı yapılmış iken 2015 yılında, LPG Dağıtım Şirketleri ile TÜPRAŞ ve PETKİM tarafından ithal edilen bu miktar, 3.461.849 ton olarak gerçekleşmiştir. Bu miktarın büyük bir bölümü Karışım LPG olarak serbest dolaşıma girmiştir.

Tablo 2.4: 2015 Yılında İthal Edilen Ürünler

| GTİP Kodu | Ürün Adı | Miktar (ton) |
|------------------|--------------------|------------------|
| 2711.19.00.00.11 | Karışım LPG | 3.355.957 |
| 2711.12.11.00.00 | Propan (min %99) | 8.601 |
| 2711.12.94.00.00 | Propan (min%90-99) | 97.291 |
| 2711.13.97.00.00 | Bütan | 0 |
| Toplam | | 3.461.849 |

2015 yılında ithal edilen LPG'nin yaklaşık %40'ı İsdemir Gümrük Müdürlüğünden, %30,23'ü Körfez Gümrük Müdürlüğünden, %14,2'si Aliğa Gümrük Müdürlüğünden, %5,5'i Samsun Gümrük Müdürlüğünden, %4,35'i Tekirdağ Gümrük Muhafaza Müdürlüğünden ülkeye giriş yapmıştır.

Tablo 2.5: 2015 Yılı LPG İthalatının İthalatın Yapıldığı Gümrük Müdürlüklerine Göre Dağılımı

| Gümrük Müdürlükleri | Miktar (ton) | Oran (%) |
|---------------------|------------------|------------|
| İsdemir | 1.378.564 | 39,82 |
| Körfez | 1.046.385 | 30,23 |
| Aliğa | 491.753 | 14,20 |
| Samsun | 190.846 | 5,51 |
| Tekirdağ | 150.450 | 4,35 |
| Beylikdüzü | 103.069 | 2,98 |
| Trabzon | 79.502 | 2,30 |
| Giresun | 21.280 | 0,61 |
| TOPLAM | 3.461.849 | 100 |

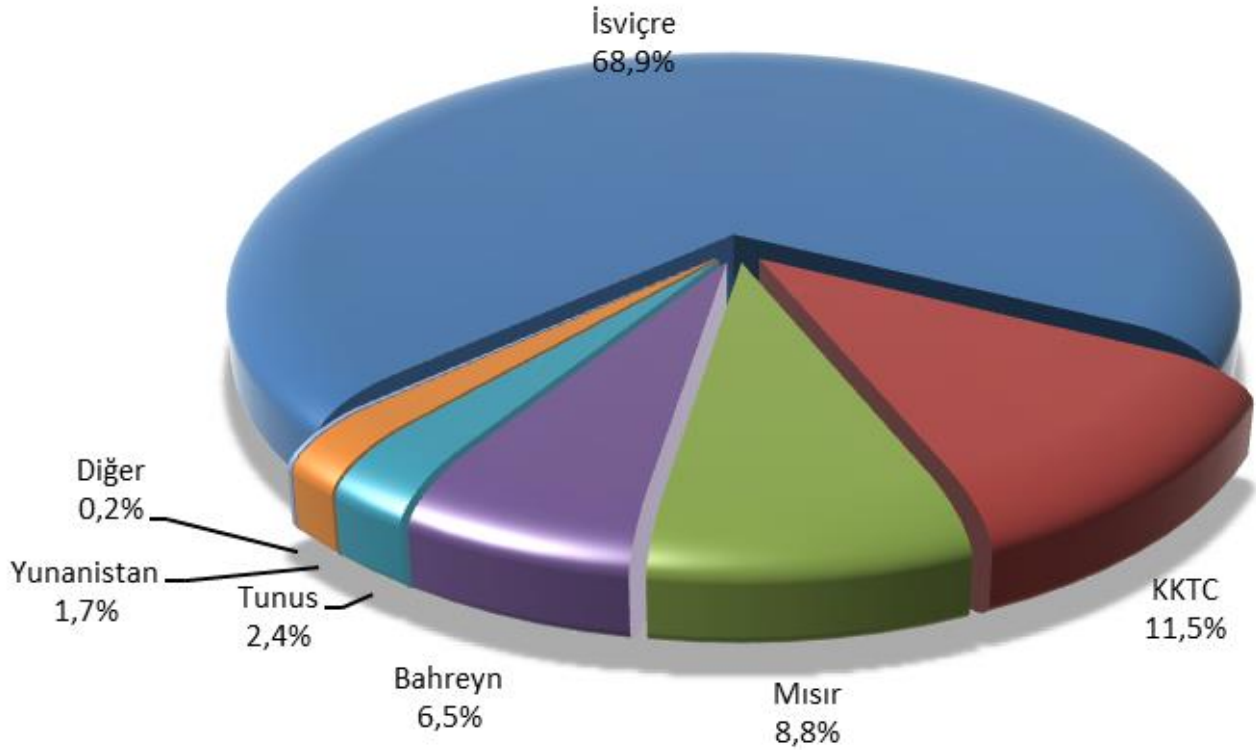
2.2. İhracat

2015 yılında LPG Dağıtım Şirketleri ve TÜPRAŞ tarafından, serbest bölgeler de dahil edildiğinde toplam 257.643 tonluk LPG ihracatı yapılmıştır. İhracat yapılan ülkeler arasında ilk sırada %68,94'lük payla İsviçre yer almaktadır. İsviçre'yi %11,48'lik payla K.K.T.C, %8,77'lik payla Mısır ve %6,48'lik payla Bahreyn takip etmektedir.

Tablo 2.6: 2014-2015 Yıllarında İhracat Yapılan Ülkeler

| ÜLKE | İhracat (ton) | | Değişim (%) |
|---------------|----------------|----------------|--------------|
| | 2014 | 2015 | |
| İSVİÇRE | 84.453 | 177.615 | 110,3 |
| KKTC | 22.988 | 29.579 | 28,7 |
| MISIR | 0 | 22.598 | - |
| BAHREYN | 0 | 16.683 | - |
| TUNUS | 0 | 6.200 | - |
| YUNANİSTAN | 0 | 4.501 | - |
| TÜRKİYE | 276 | 287 | 3,9 |
| ÇİN | 0 | 100 | - |
| İNGİLTERE | 0 | 80 | - |
| SİNGAPUR | 3.665 | 0 | -100,0 |
| TOPLAM | 111.382 | 257.643 | 131,3 |

*Serbest bölgelere yapılan satış



Şekil 2.4: 2015 Yılı LPG İhracatının Ülkelere Göre Dağılımı

Tablo 2.7: 2006-2015 Yılları Ükelere Göre LPG İhracat Miktarları (ton)

| Ülke | 2006 | 2007 | 2008 | 2009 | 2010 | 2011 | 2012 | 2013 | 2014 | 2015 |
|---------------|----------------|----------------|---------------|---------------|---------------|----------------|---------------|---------------|----------------|----------------|
| A.B.D. | 22.957 | 0 | 0 | 0 | 0 | 0 | 0 | 0 | 0 | 0 |
| ALMANYA | 0 | 0 | 0 | 1.648 | 0 | 0 | 2.450 | 0 | 0 | 0 |
| BAHREYN | 0 | 0 | 0 | 0 | 0 | 0 | 0 | 0 | 0 | 16.683 |
| BULGARİSTAN | 3.808 | 10.918 | 2.930 | 685 | 193 | 6.178 | 473 | 0 | 0 | 0 |
| ÇİN | 0 | 0 | 0 | 0 | 0 | 0 | 0 | 0 | 0 | 100 |
| DİĞER ÜLKELER | 0 | 97 | 0 | 0 | 0 | 0 | 0 | 0 | 0 | 0 |
| FİLİPİNLER | 0 | 0 | 0 | 0 | 0 | 0 | 54 | 0 | 0 | 0 |
| GÜRCİSTAN | 0 | 0 | 459 | 240 | 2.452 | 1.065 | 20 | 0 | 0 | 0 |
| IRAK | 185.393 | 0 | 0 | 0 | 0 | 0 | 0 | 0 | 0 | 0 |
| İNGİLTERE | 0 | 0 | 0 | 0 | 0 | 0 | 0 | 0 | 0 | 80 |
| İRAN | 0 | 0 | 21 | 42 | 42 | 0 | 0 | 0 | 0 | 0 |
| İSVİÇRE | 0 | 0 | 1.509 | 0 | 0 | 7.913 | 4.818 | 47.798 | 84.453 | 177.615 |
| K.K.T.C. | 17.665 | 18.840 | 17.851 | 20.009 | 19.799 | 23.489 | 24.809 | 21.829 | 22.988 | 29.579 |
| LÜBNAN | 153 | 0 | 0 | 0 | 8.850 | 3.500 | 0 | 0 | 0 | 0 |
| MAKEDONYA | 0 | 949 | 246 | 720 | 38 | 1.065 | 0 | 0 | 0 | 0 |
| MISIR | 0 | 0 | 0 | 0 | 0 | 0 | 0 | 0 | 0 | 22.598 |
| PORTEKİZ | 1.890 | 0 | 0 | 0 | 0 | 0 | 0 | 0 | 0 | 0 |
| ROMANYA | 119.837 | 22.732 | 8.045 | 0 | 0 | 0 | 0 | 0 | 0 | 0 |
| RUSYA | 0 | 0 | 0 | 0 | 80 | 0 | 0 | 0 | 0 | 0 |
| SERBEST BÖLGE | 0 | 878 | 557 | 366 | 17.432 | 44.996 | 34.287 | 296 | 276 | 287 |
| SIRBİSTAN | 342 | 0 | 0 | 0 | 0 | 0 | 0 | 0 | 0 | 0 |
| SİNGAPUR | 0 | 0 | 0 | 0 | 435 | 0 | 0 | 1.900 | 3.665 | 0 |
| SURİYE | 84 | 0 | 124 | 125 | 16.356 | 0 | 0 | 0 | 0 | 0 |
| TUNUS | 5.184 | 54.857 | 66.913 | 58.805 | 0 | 6.923 | 6.746 | 0 | 0 | 6.200 |
| UKRAYNA | 0 | 0 | 0 | 70 | 70 | 0 | 0 | 0 | 0 | 0 |
| ÜRDÜN | 0 | 0 | 0 | 4.480 | 0 | 0 | 0 | 0 | 0 | 0 |
| YUNANİSTAN | 1.280 | 1.654 | 586 | 495 | 772 | 10.030 | 14.108 | 8.171 | 0 | 4.501 |
| TOPLAM | 358.593 | 110.925 | 99.241 | 87.685 | 66.519 | 105.159 | 87.765 | 79.994 | 111.382 | 257.643 |

2015 yılında, LPG ihracat işlemlerinin gerçekleştirildiği gümrük müdürlükleri sırası ile Tablo 2.8'de verilmektedir. Bunlar incelendiğinde ihracat faaliyetinin başlıca İsdemir, Aliağa ve Körfez Petrokimya Gümrük Müdürlüklerinden yürütüldüğü görülmektedir.

Tablo 2.8: 2015 Yılı LPG İhracatının İhracatın Yapıldığı Gümrük Müdürlükleri Bazında Dağılımı

| Gümrük Müdürlüğü | Miktar (ton) | Pay (%) |
|-------------------|----------------|------------|
| İsdemir | 220.467 | 85,57 |
| Aliğa | 18.535 | 7,19 |
| Körfez Petrokimya | 18.354 | 7,12 |
| Diğer | 287 | 0,11 |
| TOPLAM | 257.643 | 100 |

Tablo 2.9: 2015 Yılı LPG İhracatının Lisans Sahiplerine Göre Dağılımı

| ŞİRKET ADI | 2015 | |
|---------------|-----------------------|------------|
| | İhracat Miktarı (ton) | Pay (%) |
| AYGAZ | 198.987 | 77,23 |
| TÜPRAŞ | 29.579 | 11,48 |
| MİLANGAZ | 22.598 | 8,77 |
| PETGAZ | 6.200 | 2,41 |
| İPRAGAZ | 279 | 0,11 |
| TOPLAM | 257.643 | 100 |

3 YURT İÇİ LPG TİCARETİ

3.1. Ürün Türüne Göre LPG Satışları

2015 yılında yurt içinde 815.547 ton tüplü, 176.281 ton dökme ve 3.069.237 ton otopaz LPG olmak üzere toplam 4.061.064 ton LPG satışı yapılmıştır.

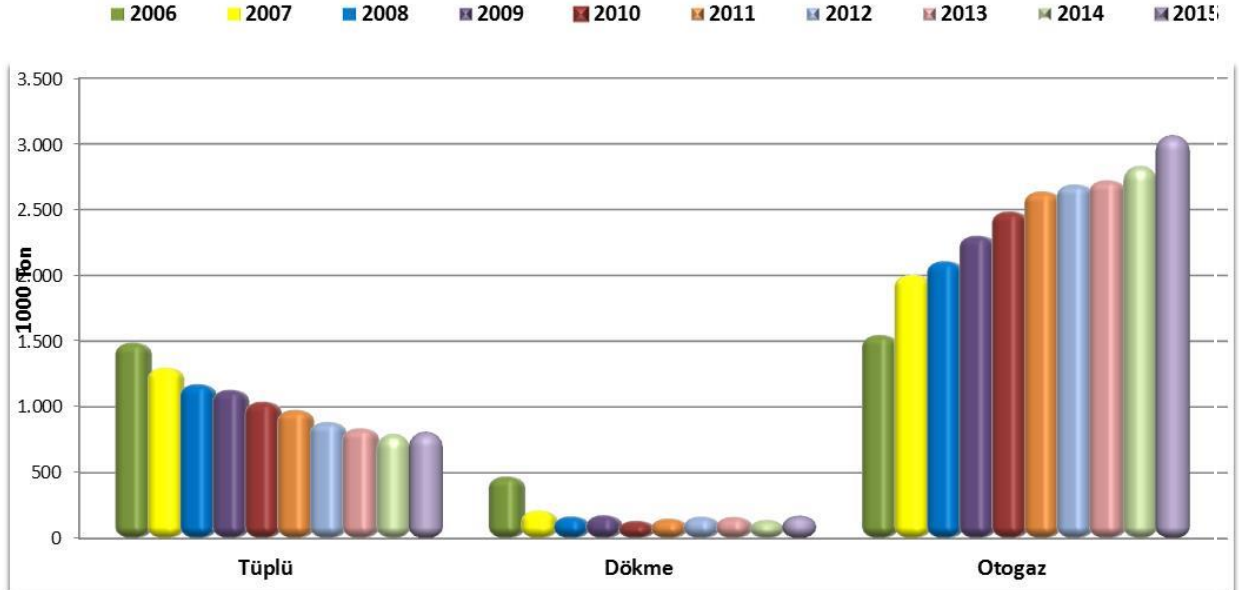
Tablo 3.1: 2006-2015 Yılları Arasında LPG Satışının Ürün Türlerine Göre Dağılımı*

| Yıl | | Ürün | | | |
|------|------------|-----------|---------|-----------|-----------|
| | | Tüplü | Dökme | Otopaz | Toplam |
| 2006 | Satış(ton) | 1.491.580 | 475.454 | 1.550.605 | 3.517.639 |
| | Oran (%) | 42,4 | 13,52 | 44,08 | 100 |
| 2007 | Satış(ton) | 1.302.434 | 216.470 | 2.006.263 | 3.525.167 |
| | Oran (%) | 36,95 | 6,14 | 56,91 | 100 |
| 2008 | Satış(ton) | 1.177.269 | 171.528 | 2.111.557 | 3.460.354 |
| | Oran (%) | 34,02 | 4,96 | 61,02 | 100 |
| 2009 | Satış(ton) | 1.134.145 | 180.949 | 2.305.240 | 3.620.333 |
| | Oran (%) | 31,33 | 5 | 63,67 | 100 |
| 2010 | Satış(ton) | 1.043.809 | 138.006 | 2.489.501 | 3.671.316 |
| | Oran (%) | 28,43 | 3,76 | 67,81 | 100 |
| 2011 | Satış(ton) | 981.652 | 154.961 | 2.641.990 | 3.778.603 |
| | Oran (%) | 25,98 | 4,10 | 69,92 | 100 |
| 2012 | Satış(ton) | 889.877 | 170.292 | 2.694.857 | 3.755.026 |
| | Oran (%) | 23,70 | 4,54 | 71,77 | 100 |
| 2013 | Satış(ton) | 841.646 | 168.248 | 2.726.925 | 3.736.819 |
| | Oran (%) | 22,52 | 4,50 | 72,97 | 100 |
| 2014 | Satış(ton) | 800.949 | 145.895 | 2.838.408 | 3.785.252 |
| | Oran (%) | 21,16 | 3,85 | 74,99 | 100 |
| 2015 | Satış(ton) | 815.547 | 176.281 | 3.069.237 | 4.061.064 |
| | Oran (%) | 20,08 | 4,34 | 75,58 | 100 |

*Standardize LPG satışı dahil.

2015 yılı yurt içi satış rakamları ürün bazında bir önceki yıl ile birlikte değerlendirildiğinde; tüplü LPG satışında % 1,8, dökme LPG satışında % 20,8 ve otopaz LPG satışında % 8,1 artış olup, toplam LPG satışında %7,3'lük artış yaşandığı gözlemlenmiştir.

Sektörün 2015 yılı satış rakamları 2006 yılı rakamları ile karşılaştırıldığında ise, tüplü LPG satışında % 45 ve dökme LPG satışında % 63 azalma yaşanırken otopaz LPG satışında ise % 98'lik bir artış yaşandığı görülmektedir. Toplam LPG satışında ise % 15,5'lik bir artış ortaya çıkmaktadır. Sektörün iki ürün segmentinde yaşadığı kayıpları otopaz ile telafi ettiği görülmektedir.



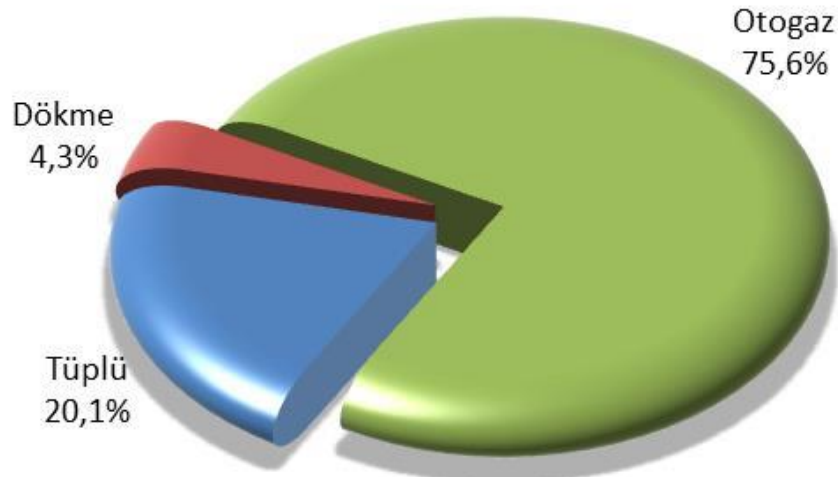
Şekil 3.1: LPG Satışının 2006-2015 Yılları Arası Dağılımı

Tablo 3.2: 2015 Yılı LPG Satışlarının Ürün Türüne Göre Dönemsel Dağılımı*

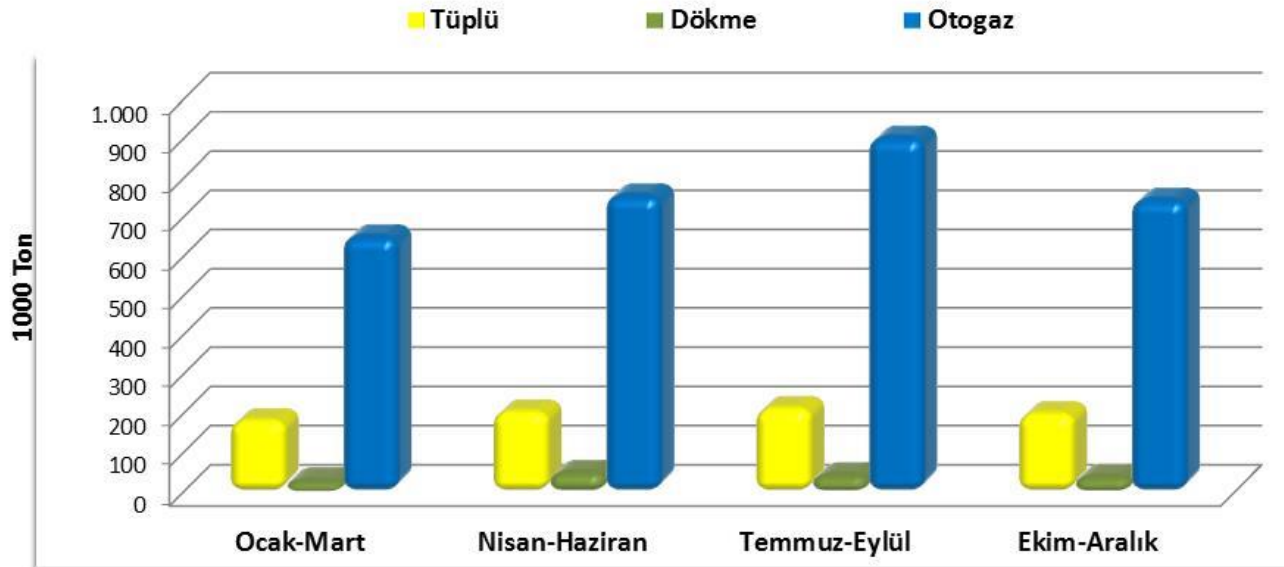
| Ürün | Ocak-Mart | | Nisan-Haziran | | Temmuz-Eylül | | Ekim-Aralık | | Toplam | |
|---------------|----------------|---------|------------------|---------|------------------|---------|----------------|---------|------------------|---------|
| | Miktar (ton) | Pay (%) | Miktar (ton) | Pay (%) | Miktar (ton) | Pay (%) | Miktar (ton) | Pay (%) | Miktar (ton) | Pay (%) |
| Tüplü | 186.171 | 21,3 | 208.469 | 20,4 | 217.084 | 18,5 | 203.823 | 20,5 | 815.547 | 20,1 |
| Dökme | 33.112 | 3,8 | 53.310 | 5,2 | 47.019 | 4,0 | 42.840 | 4,3 | 176.281 | 4,3 |
| Otogaz | 654.909 | 74,9 | 759.378 | 74,4 | 906.485 | 77,4 | 748.465 | 75,2 | 3.069.237 | 75,6 |
| Toplam | 874.192 | | 1.021.156 | | 1.170.588 | | 995.128 | | 4.061.064 | |

*Standardize LPG satışı dahil.

Daha önceki yıllardaki ürün bazında satış rakamları incelendiğinde, 2015 yılında tüplü LPG satışındaki azalışın devam ederek toplam satıştaki payının %20,1 civarında olduğu, dökme LPG satışının bir önceki yıla göre artarak toplam satıştaki payının %4,3 civarında olduğu, otogaz satışındaki yükselişin devam ettiği ve toplam satıştaki payının yaklaşık %75,6'ya çıktığı görülmektedir.



Şekil 3.2: 2015 Yılı LPG Satışlarının Ürün Bazında Dağılımı



Şekil 3.3: LPG Satışının Ürün Bazında Dönemsel Değişimi

LPG satış verileri dönemsel bazda incelendiğinde ise; tüplü ve dökme satışlarında yıl içerisinde önemli bir değişiklik görülmezken, otogaz satışının üçüncü çeyrekte diğer dönemlere nazaran daha yüksek olduğu görülmektedir.

Tablo 3.3: 2015 Yılı Tüplü LPG Satışlarının Dönemsel Dağılımı

| Ürün | Ocak-Mart | | Nisan-Haziran | | Temmuz-Eylül | | Ekim-Aralık | | Toplam | |
|---------------|----------------|---------|----------------|---------|----------------|---------|----------------|---------|----------------|---------|
| | Miktar (ton) | Pay (%) | Miktar (ton) | Pay (%) | Miktar (ton) | Pay (%) | Miktar (ton) | Pay (%) | Miktar (ton) | Pay (%) |
| 2 kg | 14.909 | 8,01 | 19.463 | 9,34 | 21.522 | 9,91 | 18.551 | 9,10 | 74.446 | 9,13 |
| 12 kg | 146.485 | 78,68 | 164.241 | 78,78 | 172.638 | 79,53 | 158.837 | 77,93 | 642.201 | 78,74 |
| 24 kg | 4.784 | 2,57 | 4.959 | 2,38 | 4.723 | 2,18 | 5.143 | 2,52 | 19.609 | 2,40 |
| 45 kg | 7.814 | 4,20 | 8.195 | 3,93 | 7.882 | 3,63 | 8.597 | 4,22 | 32.489 | 3,98 |
| Propan | 12.179 | 6,54 | 11.609 | 5,57 | 10.319 | 4,75 | 12.695 | 6,23 | 46.802 | 5,74 |
| Bütan | 0 | 0,00 | 0 | 0,00 | 0 | 0,00 | 0 | 0,00 | 0 | 0,00 |
| Toplam | 186.171 | | 208.469 | | 217.084 | | 203.823 | | 815.547 | |

Tablo 3.4: 2015 Yılı Dökme LPG Satışlarının Dönemsel Dağılımı

| Ürün | Ocak-Mart | | Nisan-Haziran | | Temmuz-Eylül | | Ekim-Aralık | | Toplam | |
|------------------------------|---------------|---------|---------------|---------|---------------|---------|---------------|---------|----------------|---------|
| | Miktar (ton) | Pay (%) | Miktar (ton) | Pay (%) | Miktar (ton) | Pay (%) | Miktar (ton) | Pay (%) | Miktar (ton) | Pay (%) |
| LPG Mix | 9.569 | 28,90 | 8.795 | 16,50 | 10.894 | 23,17 | 14.399 | 33,61 | 43.658 | 24,77 |
| Petrokimya Tesislerine Satış | 0 | 0,00 | 20.668 | 38,77 | 14.543 | 30,93 | 4.001 | 9,34 | 39.212 | 22,24 |
| Standardize LPG | 11.737 | 35,45 | 15.527 | 29,13 | 14.028 | 29,83 | 14.236 | 33,23 | 55.528 | 31,50 |
| Propan | 11.806 | 35,66 | 8.319 | 15,61 | 7.554 | 16,07 | 10.203 | 23,82 | 37.883 | 21,49 |
| Bütan | 0 | 0,00 | 0 | 0,00 | 0 | 0,00 | 0 | 0,00 | 0 | 0,00 |
| Toplam | 33.112 | | 53.310 | | 47.019 | | 42.840 | | 176.281 | |

Tablo 3.5: 2015 Yılı Standardize LPG Satışlarının Dağıtıcılara Göre Dağılımı

| Dağıtıcı | Satış (ton) | | | | | Pazar Payı (%) |
|---------------|---------------|---------------|---------------|---------------|---------------|----------------|
| | Ocak-Mart | Nisan-Haziran | Temmuz-Eylül | Ekim-Aralık | Toplam | |
| AYGAZ | 3.493 | 4.401 | 3.670 | 3.475 | 15.039 | 27,08 |
| CASA | 3.467 | 4.833 | 3.414 | 2.962 | 14.676 | 26,43 |
| ÇELEBİ | 1.588 | 1.805 | 1.387 | 2.026 | 6.806 | 12,26 |
| GÜNEYGAZ | 1.791 | 1.656 | 1.516 | 1.761 | 6.724 | 12,11 |
| İPRAGAZ | 172 | 1.331 | 2.294 | 2.039 | 5.836 | 10,51 |
| KALEGAZ | 1.226 | 901 | 1.155 | 1.406 | 4.688 | 8,44 |
| MAKSOİL | 0 | 364 | 574 | 0 | 938 | 1,69 |
| ŞANGAZ | 0 | 237 | 0 | 234 | 471 | 0,85 |
| TOTAL | 0 | 0 | 0 | 332 | 332 | 0,60 |
| HİSARGAZ | 0 | 0 | 17 | 0 | 17 | 0,03 |
| TOPLAM | 11.737 | 15.527 | 14.028 | 14.236 | 55.528 | 100 |

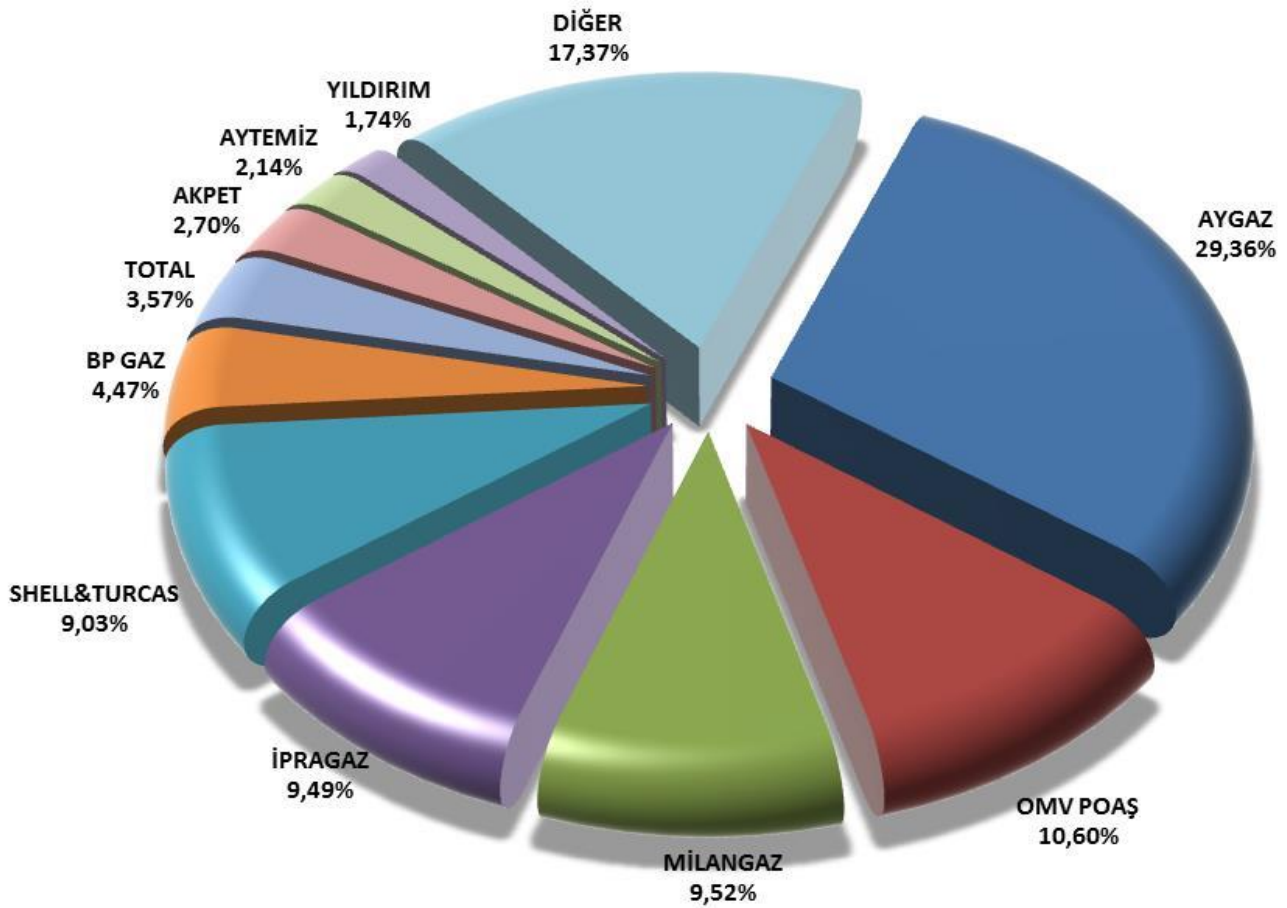
Dağıtıcı lisansı sahiplerince 2015 yılında 55.528 ton Standardize LPG satışı yapıldığı beyan edilmiş olup, 2014 yılında 61.263 ton olarak gerçekleşen Standardize LPG satışları ile birlikte değerlendirildiğinde, 2015 yılında Standardize LPG satışlarında %9,4'lük bir azalma olmuştur.

3.2. Dağıtıcılara Göre LPG Satışları

Tablo 3.6: 2015 Yılı LPG Satışlarının Dağıtıcılara ve Dönemlere Göre Dağılımı

| Dağıtıcı | Ocak-Mart | | Nisan-Haziran | | Temmuz-Eylül | | Ekim-Aralık | | Toplam | |
|----------------|-----------|----------------|---------------|----------------|--------------|----------------|-------------|----------------|-----------|----------------|
| | Satış | Pazar Payı (%) | Satış | Pazar Payı (%) | Satış | Pazar Payı (%) | Satış | Pazar Payı (%) | Satış | Pazar Payı (%) |
| | (ton) | | (ton) | | (ton) | | (ton) | | (ton) | |
| AYGAZ | 244.048 | 27,92 | 308.476 | 30,21 | 354.368 | 30,27 | 285.387 | 28,68 | 1.192.278 | 29,36 |
| OMV POAŞ | 95.993 | 10,98 | 112.005 | 10,97 | 126.063 | 10,77 | 96.599 | 9,71 | 430.660 | 10,60 |
| MİLANGAZ | 87.543 | 10,01 | 95.496 | 9,35 | 109.377 | 9,34 | 94.223 | 9,47 | 386.639 | 9,52 |
| İPRAGAZ | 87.325 | 9,99 | 93.861 | 9,19 | 103.515 | 8,84 | 100.670 | 10,12 | 385.372 | 9,49 |
| SHELL&TURCAS | 77.445 | 8,86 | 88.167 | 8,63 | 108.331 | 9,25 | 92.684 | 9,31 | 366.628 | 9,03 |
| BP GAZ | 40.461 | 4,63 | 45.977 | 4,50 | 49.394 | 4,22 | 45.833 | 4,61 | 181.665 | 4,47 |
| TOTAL | 31.761 | 3,63 | 36.159 | 3,54 | 40.662 | 3,47 | 36.398 | 3,66 | 144.981 | 3,57 |
| AKPET | 25.747 | 2,95 | 28.902 | 2,83 | 30.432 | 2,60 | 24.770 | 2,49 | 109.851 | 2,70 |
| AYTEMİZ | 17.982 | 2,06 | 20.023 | 1,96 | 24.321 | 2,08 | 24.633 | 2,48 | 86.959 | 2,14 |
| YILDIRIM | 15.827 | 1,81 | 17.167 | 1,68 | 21.081 | 1,80 | 16.631 | 1,67 | 70.706 | 1,74 |
| GÜVENAL | 15.011 | 1,72 | 17.789 | 1,74 | 20.372 | 1,74 | 16.809 | 1,69 | 69.981 | 1,72 |
| PET GAZ | 11.207 | 1,28 | 12.206 | 1,20 | 12.205 | 1,04 | 11.631 | 1,17 | 47.250 | 1,16 |
| YÜCEL GAZ | 7.153 | 0,82 | 13.271 | 1,30 | 14.573 | 1,24 | 8.740 | 0,88 | 43.737 | 1,08 |
| YURTPET | 8.146 | 0,93 | 9.750 | 0,95 | 13.213 | 1,13 | 12.188 | 1,22 | 43.297 | 1,07 |
| HABAŞ | 7.933 | 0,91 | 8.737 | 0,86 | 9.868 | 0,84 | 9.125 | 0,92 | 35.663 | 0,88 |
| GESAN | 5.774 | 0,66 | 7.130 | 0,70 | 10.038 | 0,86 | 9.159 | 0,92 | 32.102 | 0,79 |
| ERGAZ | 6.811 | 0,78 | 7.678 | 0,75 | 7.970 | 0,68 | 6.996 | 0,70 | 29.455 | 0,73 |
| ERAGAZ | 6.317 | 0,72 | 7.002 | 0,69 | 8.547 | 0,73 | 7.564 | 0,76 | 29.430 | 0,72 |
| ORALGAZ | 4.845 | 0,55 | 5.655 | 0,55 | 6.338 | 0,54 | 4.793 | 0,48 | 21.631 | 0,53 |
| ANADOLUGAZ | 3.719 | 0,43 | 4.490 | 0,44 | 5.637 | 0,48 | 4.358 | 0,44 | 18.204 | 0,45 |
| KALEGAZ | 4.420 | 0,51 | 4.065 | 0,40 | 4.806 | 0,41 | 4.899 | 0,49 | 18.190 | 0,45 |
| GAZPA | 4.338 | 0,50 | 5.376 | 0,53 | 4.992 | 0,43 | 2.885 | 0,29 | 17.591 | 0,43 |
| KALELİ BESTGAZ | 3.110 | 0,36 | 3.943 | 0,39 | 5.416 | 0,46 | 4.715 | 0,47 | 17.184 | 0,42 |
| MARGAZ | 3.778 | 0,43 | 4.099 | 0,40 | 4.723 | 0,40 | 4.454 | 0,45 | 17.054 | 0,42 |
| YAMAN GAZ | 3.565 | 0,41 | 3.959 | 0,39 | 4.361 | 0,37 | 4.021 | 0,40 | 15.906 | 0,39 |
| EUROGAZ | 3.490 | 0,40 | 3.335 | 0,33 | 3.501 | 0,30 | 3.534 | 0,36 | 13.860 | 0,34 |
| KONGAZ | 2.846 | 0,33 | 3.406 | 0,33 | 3.890 | 0,33 | 3.293 | 0,33 | 13.435 | 0,33 |
| HÜRGAZ | 2.957 | 0,34 | 3.132 | 0,31 | 4.119 | 0,35 | 2.892 | 0,29 | 13.100 | 0,32 |
| HAS-GAZ | 2.663 | 0,30 | 3.190 | 0,31 | 3.457 | 0,30 | 3.165 | 0,32 | 12.475 | 0,31 |
| ŞANGAZ | 2.825 | 0,32 | 3.091 | 0,30 | 2.820 | 0,24 | 3.381 | 0,34 | 12.117 | 0,30 |
| KARADENİZ | 2.212 | 0,25 | 2.728 | 0,27 | 3.664 | 0,31 | 3.064 | 0,31 | 11.669 | 0,29 |
| MAVİGÖL | 2.348 | 0,27 | 2.404 | 0,24 | 2.877 | 0,25 | 2.941 | 0,30 | 10.570 | 0,26 |
| YURTGAZ | 2.395 | 0,27 | 2.788 | 0,27 | 3.017 | 0,26 | 2.194 | 0,22 | 10.394 | 0,26 |
| GÜNEYGAZ | 1.531 | 0,18 | 2.375 | 0,23 | 3.213 | 0,27 | 2.980 | 0,30 | 10.100 | 0,25 |
| ARGAZ | 2.171 | 0,25 | 2.355 | 0,23 | 2.697 | 0,23 | 2.621 | 0,26 | 9.843 | 0,24 |
| GAZMER | 2.150 | 0,25 | 2.279 | 0,22 | 2.686 | 0,23 | 1.966 | 0,20 | 9.081 | 0,22 |
| EROL GAZ | 1.879 | 0,21 | 2.049 | 0,20 | 2.370 | 0,20 | 2.109 | 0,21 | 8.407 | 0,21 |
| GAPGAZ | 2.225 | 0,25 | 1.918 | 0,19 | 1.731 | 0,15 | 1.246 | 0,13 | 7.120 | 0,18 |
| ŞARKGAZ | 1.437 | 0,16 | 1.802 | 0,18 | 1.992 | 0,17 | 1.632 | 0,16 | 6.863 | 0,17 |
| TRABZONGAZ | 1.404 | 0,16 | 1.588 | 0,16 | 2.058 | 0,18 | 1.735 | 0,17 | 6.786 | 0,17 |
| AKGAZ | 1.065 | 0,12 | 1.319 | 0,13 | 2.366 | 0,20 | 1.871 | 0,19 | 6.621 | 0,16 |

| Dağıtıcı | Ocak-Mart | | Nisan-Haziran | | Temmuz-Eylül | | Ekim-Aralık | | Toplam | |
|----------------|----------------|----------------|------------------|----------------|------------------|----------------|----------------|----------------|------------------|----------------|
| | Satış | Pazar Payı (%) | Satış | Pazar Payı (%) | Satış | Pazar Payı (%) | Satış | Pazar Payı (%) | Satış | Pazar Payı (%) |
| | (ton) | | (ton) | | (ton) | | (ton) | | (ton) | |
| TURKUAZ | 1.477 | 0,17 | 1.515 | 0,15 | 1.956 | 0,17 | 1.637 | 0,16 | 6.586 | 0,16 |
| KOÇGAZ | 1.079 | 0,12 | 1.350 | 0,13 | 1.504 | 0,13 | 1.694 | 0,17 | 5.628 | 0,14 |
| ATA LİKİT | 1.291 | 0,15 | 1.078 | 0,11 | 1.469 | 0,13 | 1.669 | 0,17 | 5.507 | 0,14 |
| ANTGAZ | 1.347 | 0,15 | 1.388 | 0,14 | 1.391 | 0,12 | 1.319 | 0,13 | 5.445 | 0,13 |
| ENERJİ GAZ | 1.096 | 0,13 | 1.056 | 0,10 | 1.344 | 0,11 | 1.387 | 0,14 | 4.883 | 0,12 |
| PAMUKKALE | 1.538 | 0,18 | 1.093 | 0,11 | 652 | 0,06 | 1.489 | 0,15 | 4.772 | 0,12 |
| ESGAZ | 905 | 0,10 | 944 | 0,09 | 1.303 | 0,11 | 1.519 | 0,15 | 4.671 | 0,12 |
| BİRGAZ | 911 | 0,10 | 1.081 | 0,11 | 1.405 | 0,12 | 925 | 0,09 | 4.321 | 0,11 |
| NARGAZ | 914 | 0,10 | 1.008 | 0,10 | 983 | 0,08 | 1.412 | 0,14 | 4.317 | 0,11 |
| ÇELEBİ | 771 | 0,09 | 1.113 | 0,11 | 1.173 | 0,10 | 1.023 | 0,10 | 4.080 | 0,10 |
| CASA | 0 | 0,00 | 364 | 0,04 | 1.511 | 0,13 | 1.642 | 0,16 | 3.516 | 0,09 |
| AKÇAGAZ | 647 | 0,07 | 778 | 0,08 | 915 | 0,08 | 787 | 0,08 | 3.127 | 0,08 |
| MY GAZ | 770 | 0,09 | 577 | 0,06 | 731 | 0,06 | 777 | 0,08 | 2.856 | 0,07 |
| GÜNEŞ GAZ | 778 | 0,09 | 648 | 0,06 | 567 | 0,05 | 826 | 0,08 | 2.819 | 0,07 |
| YENİ ULAŞLI | 742 | 0,08 | 638 | 0,06 | 772 | 0,07 | 647 | 0,07 | 2.799 | 0,07 |
| LİKİTGAZ | 651 | 0,07 | 779 | 0,08 | 624 | 0,05 | 451 | 0,05 | 2.505 | 0,06 |
| SORGUN AS-GAZ | 483 | 0,06 | 665 | 0,07 | 730 | 0,06 | 412 | 0,04 | 2.291 | 0,06 |
| COŞKUNAL | 147 | 0,02 | 487 | 0,05 | 558 | 0,05 | 848 | 0,09 | 2.040 | 0,05 |
| JETGAZ | 415 | 0,05 | 469 | 0,05 | 483 | 0,04 | 517 | 0,05 | 1.884 | 0,05 |
| NORM GAZ | 279 | 0,03 | 470 | 0,05 | 509 | 0,04 | 328 | 0,03 | 1.586 | 0,04 |
| AVGAZ | 313 | 0,04 | 373 | 0,04 | 370 | 0,03 | 427 | 0,04 | 1.483 | 0,04 |
| TORSAN | 465 | 0,05 | 371 | 0,04 | 340 | 0,03 | 269 | 0,03 | 1.445 | 0,04 |
| PEGAGAZ | 280 | 0,03 | 306 | 0,03 | 267 | 0,02 | 278 | 0,03 | 1.131 | 0,03 |
| STAR | 93 | 0,01 | 160 | 0,02 | 353 | 0,03 | 299 | 0,03 | 906 | 0,02 |
| SELÇUK GAZ | 155 | 0,02 | 225 | 0,02 | 221 | 0,02 | 149 | 0,01 | 750 | 0,02 |
| ASGAZ | 132 | 0,02 | 165 | 0,02 | 194 | 0,02 | 247 | 0,02 | 739 | 0,02 |
| HİSARGAZ | 37 | 0,00 | 224 | 0,02 | 270 | 0,02 | 188 | 0,02 | 718 | 0,02 |
| CLASS GAZ | 103 | 0,01 | 268 | 0,03 | 170 | 0,01 | 155 | 0,02 | 696 | 0,02 |
| ŞİRİNGAZ | 164 | 0,02 | 167 | 0,02 | 177 | 0,02 | 138 | 0,01 | 646 | 0,02 |
| MAKSOİL | 106 | 0,01 | 65 | 0,01 | 109 | 0,01 | 332 | 0,03 | 612 | 0,02 |
| EKSON | 17 | 0,00 | 27 | 0,00 | 308 | 0,03 | 191 | 0,02 | 543 | 0,01 |
| AYRANCI | 167 | 0,02 | 163 | 0,02 | 81 | 0,01 | 0 | 0,00 | 411 | 0,01 |
| SURGAZ | 0 | 0,00 | 0 | 0,00 | 85 | 0,01 | 185 | 0,02 | 270 | 0,01 |
| LİPETGAZ | 0 | 0,00 | 0 | 0,00 | 0 | 0,00 | 172 | 0,02 | 172 | 0,00 |
| ADAGAZ | 0 | 0,00 | 0 | 0,00 | 0 | 0,00 | 0 | 0,00 | 0 | 0,00 |
| ASYA GAZ | 0 | 0,00 | 0 | 0,00 | 0 | 0,00 | 0 | 0,00 | 0 | 0,00 |
| FULLGAZ | 0 | 0,00 | 0 | 0,00 | 0 | 0,00 | 0 | 0,00 | 0 | 0,00 |
| GÜVENGAZ | 0 | 0,00 | 0 | 0,00 | 0 | 0,00 | 0 | 0,00 | 0 | 0,00 |
| İSTANBUL LİKİT | 0 | 0,00 | 0 | 0,00 | 0 | 0,00 | 0 | 0,00 | 0 | 0,00 |
| İSTANBUL LPG | 0 | 0,00 | 0 | 0,00 | 0 | 0,00 | 0 | 0,00 | 0 | 0,00 |
| MİRGAZ | 0 | 0,00 | 0 | 0,00 | 0 | 0,00 | 0 | 0,00 | 0 | 0,00 |
| OZAN İLKGAZ | 0 | 0,00 | 0 | 0,00 | 0 | 0,00 | 0 | 0,00 | 0 | 0,00 |
| SOCAR | 0 | 0,00 | 0 | 0,00 | 0 | 0,00 | 0 | 0,00 | 0 | 0,00 |
| TP PETROL | 0 | 0,00 | 0 | 0,00 | 0 | 0,00 | 0 | 0,00 | 0 | 0,00 |
| TOPLAM | 874.192 | 100 | 1.021.156 | 100 | 1.170.588 | 100 | 995.128 | 100 | 4.061.064 | 100,00 |



Şekil 3.4: 2015 Yılında Dağıtım Şirketlerinin Pazar Payları

Şekil 3.4'te 2015 yılı satış rakamlarına göre ilk onda yer alan dağıtım şirketlerinin pazar payları verilmiştir. Şekilde "Diğer" başlığı altında % 17,37 olarak verilen bölümde ise 2015 yılında piyasada faaliyette bulunan 75 adet Dağıtım Şirketi yer almaktadır.

Dağıtım Şirketlerinin 2015 pazar payı rakamlarına bakıldığında; ilk on şirketin toplam satışların yaklaşık %83'ünü gerçekleştirdiği görülmektedir. Bir önceki yılda olduğu gibi 2015 yılında da pazar paylarına göre ilk on şirket sırasıyla Aygaz, OMV Petrol Ofisi, Milangaz, İpragaz, Shell&Turcas, BP Gaz, Total, Akpet, Aytemiz ve Yıldırım'dan oluşmaktadır.

Tablo 3.7: Yıllara Göre LPG Piyasasında Faaliyet Gösteren İlk On Şirketin Pazar Payları (%)

| Yıllar | 1.Şirket | 2.Şirket | 3.Şirket | 4.Şirket | 5.Şirket | 6.Şirket | 7.Şirket | 8.Şirket | 9.Şirket | 10.Şirket | Şirketlerin Piyasa Paylarının Toplamı (%) |
|--------|----------|------------------|--------------|----------|--------------|----------|----------|--------------|----------|-----------|---|
| 2006 | Aygaz | Milangaz | İpragaz | Shell | Mogaz | BP Gaz | Total | Hizmetgaz | Bizimgaz | Yurtgaz | 81,5 |
| | 24,84 | 14,00 | 13,05 | 5,57 | 5,55 | 5,38 | 5,38 | 3,73 | 2,19 | 1,81 | |
| 2007 | Aygaz | Milangaz | İpragaz | Shell | Mogaz | BP Gaz | Total | Bizimgaz | Akpet | Ergaz | 79,32 |
| | 24,11 | 15,00 | 12,23 | 5,23 | 5,60 | 5,60 | 5,49 | 2,53 | 2,05 | 1,48 | |
| 2008 | Aygaz | Milangaz | İpragaz | Shell | BP Gaz | Total | Mogaz | Petrol Ofisi | Akpet | Bizimgaz | 80,77 |
| | 24,27 | 13,44 | 11,51 | 7,14 | 6,15 | 5,49 | 5,42 | 2,64 | 2,36 | 2,35 | |
| 2009 | Aygaz | İpragaz | Petrol Ofisi | Milangaz | Shell | BP Gaz | Mogaz | Total | Akpet | Bizimgaz | 79,24 |
| | 24,51 | 10,26 | 9,29 | 7,39 | 7,31 | 5,60 | 5,27 | 4,92 | 2,45 | 2,24 | |
| 2010 | Aygaz | OMV Petrol Ofisi | İpragaz | Milangaz | Shell | Mogaz | BP Gaz | Total | Akpet | Bizimgaz | 79,94 |
| | 22,89 | 10,4 | 9,58 | 8,15 | 7,88 | 5,71 | 5,70 | 4,69 | 2,69 | 2,25 | |
| 2011 | Aygaz | OMV Petrol Ofisi | Milangaz | Shell | İpragaz | Mogaz | BP Gaz | Total | Akpet | Bizimgaz | 78,05 |
| | 22,38 | 10,51 | 9,06 | 8,11 | 7,83 | 5,82 | 5,47 | 3,91 | 2,92 | 2,04 | |
| 2012 | Aygaz | OMV Petrol Ofisi | İpragaz | Milangaz | Shell&Turcas | Mogaz | BP Gaz | Total | Akpet | Yıldırım | 80,65 |
| | 22,10 | 10,69 | 9,96 | 9,47 | 8,16 | 6,95 | 5,52 | 3,35 | 2,56 | 1,89 | |
| 2013 | Aygaz | OMV Petrol Ofisi | Milangaz | İpragaz | Shell&Turcas | BP Gaz | Total | Akpet | Aytemiz | Yıldırım | 84,11 |
| | 28,48 | 11,59 | 10,00 | 9,91 | 9,16 | 5,13 | 3,46 | 2,51 | 2,03 | 1,84 | |
| 2014 | Aygaz | OMV Petrol Ofisi | Milangaz | İpragaz | Shell&Turcas | BP Gaz | Total | Akpet | Aytemiz | Yıldırım | 84,13 |
| | 28,64 | 11,75 | 9,94 | 9,66 | 9,26 | 4,77 | 3,29 | 2,92 | 2,07 | 1,83 | |
| 2015 | Aygaz | OMV Petrol Ofisi | Milangaz | İpragaz | Shell&Turcas | BP Gaz | Total | Akpet | Aytemiz | Yıldırım | 82,63 |
| | 29,36 | 10,60 | 9,52 | 9,49 | 9,03 | 4,47 | 3,57 | 2,70 | 2,14 | 1,74 | |

Tablo 3.8: Yıllara Göre Otogaz LPG Piyasasında Faaliyet Gösteren İlk On Şirketin Otogaz Pazar Payları (%)

| Yıllar | 1.Şirket | 2.Şirket | 3.Şirket | 4.Şirket | 5.Şirket | 6.Şirket | 7.Şirket | 8.Şirket | 9.Şirket | 10.Şirket | Şirketlerin Otogaz Piyasa Paylarının Toplamı (%) |
|--------|----------|------------------|--------------|----------|----------|----------|----------|--------------|----------|-----------|--|
| 2006 | Aygaz | Milangaz | Shell | İpragaz | Total | BP Gaz | Mogaz | Aytemiz | Habaş | Bizimgaz | 85,46 |
| | 20,43 | 19,31 | 11,00 | 7,86 | 7,55 | 7,08 | 5,65 | 3,15 | 1,91 | 1,52 | |
| 2007 | Milangaz | Aygaz | Shell | İpragaz | BP Gaz | Total | Mogaz | Akpet | Güvenal | Habaş | 78,31 |
| | 17,96 | 17,89 | 9,94 | 6,64 | 6,61 | 6,32 | 5,02 | 3,54 | 2,35 | 2,04 | |
| 2008 | Aygaz | Milangaz | Shell | BP Gaz | İpragaz | Total | Mogaz | Petrol Ofisi | Akpet | Güvenal | 79,22 |
| | 18,87 | 14,59 | 10,98 | 7,26 | 6,19 | 6,19 | 4,64 | 4,32 | 3,78 | 2,40 | |
| 2009 | Aygaz | Petrol Ofisi | Shell | BP Gaz | İpragaz | Total | İpragaz | Mogaz | Akpet | Güvenal | 78,19 |
| | 19,27 | 14,59 | 10,94 | 6,33 | 5,50 | 5,37 | 5,0 | 4,58 | 3,78 | 2,83 | |
| 2010 | Aygaz | OMV Petrol Ofisi | Shell | BP Gaz | Milangaz | İpragaz | Total | Mogaz | Akpet | Güvenal | 78,57 |
| | 18,58 | 15,29 | 11,17 | 6,32 | 6,18 | 4,89 | 4,79 | 4,64 | 3,91 | 2,80 | |
| 2011 | Aygaz | OMV Petrol Ofisi | Shell | Milangaz | BP Gaz | Total | Mogaz | Akpet | İpragaz | Yıldırım | 76,53 |
| | 18,44 | 14,90 | 11,15 | 7,5 | 6,02 | 4,46 | 4,41 | 4,11 | 2,98 | 2,56 | |
| 2012 | Aygaz | OMV Petrol Ofisi | Shell&Turcas | Milangaz | BP Gaz | İpragaz | Mogaz | Total | Akpet | Yıldırım | 78,33 |
| | 18,64 | 14,89 | 11,33 | 8,12 | 6,14 | 4,47 | 4,39 | 4,18 | 3,55 | 2,62 | |
| 2013 | Aygaz | OMV Petrol Ofisi | Shell&Turcas | Milangaz | BP Gaz | İpragaz | Total | Akpet | Aytemiz | Yıldırım | 84,27 |
| | 24,08 | 15,57 | 12,3 | 8,68 | 6,22 | 4,67 | 4,22 | 3,35 | 2,72 | 2,46 | |
| 2014 | Aygaz | OMV Petrol Ofisi | Shell&Turcas | Milangaz | BP Gaz | İpragaz | Total | Akpet | Aytemiz | Yıldırım | 84,55 |
| | 24,24 | 15,42 | 12,15 | 8,63 | 6,26 | 4,73 | 4,21 | 3,81 | 2,71 | 2,39 | |
| 2015 | Aygaz | OMV Petrol Ofisi | Shell&Turcas | Milangaz | BP Gaz | İpragaz | Total | Akpet | Aytemiz | Yıldırım | 83,49 |
| | 25,31 | 14,03 | 11,94 | 8,36 | 5,92 | 5,07 | 4,17 | 3,57 | 2,83 | 2,30 | |

Tablo 3.9: 2015 Yılı LPG Satışlarının Dağıtıcılara ve Ürün Türlerine Göre Dağılımı

| DAĞITICI | Tüplü | | Dökme | | Otogaz | | Toplam | |
|--------------|-------------|---------|-------------|---------|-------------|---------|-------------|---------|
| | Satış (ton) | Pay (%) | Satış (ton) | Pay (%) | Satış (ton) | Pay (%) | Satış (ton) | Pay (%) |
| AYGAZ | 343.472 | 42,12 | 72.057 | 40,88 | 776.748 | 25,31 | 1.192.278 | 29,36 |
| OMV POAŞ | 30 | 0,00 | 0 | 0,00 | 430.630 | 14,03 | 430.660 | 10,60 |
| MİLANGAZ | 128.069 | 15,70 | 1.883 | 1,07 | 256.686 | 8,36 | 386.639 | 9,52 |
| İPRAGAZ | 196.472 | 24,09 | 33.380 | 18,94 | 155.519 | 5,07 | 385.372 | 9,49 |
| SHELL&TURCAS | 18 | 0,00 | 10 | 0,01 | 366.600 | 11,94 | 366.628 | 9,03 |
| BP GAZ | 10 | 0,00 | 0 | 0,00 | 181.656 | 5,92 | 181.665 | 4,47 |
| TOTAL | 62 | 0,01 | 17.042 | 9,67 | 127.877 | 4,17 | 144.981 | 3,57 |
| AKPET | 368 | 0,05 | 57 | 0,03 | 109.426 | 3,57 | 109.851 | 2,70 |
| AYTEMİZ | 170 | 0,02 | 0 | 0,00 | 86.789 | 2,83 | 86.959 | 2,14 |
| YILDIRIM | 262 | 0,03 | 0 | 0,00 | 70.443 | 2,30 | 70.706 | 1,74 |
| GÜVENAL | 562 | 0,07 | 686 | 0,39 | 68.733 | 2,24 | 69.981 | 1,72 |
| PET GAZ | 36.982 | 4,53 | 0 | 0,00 | 10.268 | 0,33 | 47.250 | 1,16 |
| YÜCEL GAZ | 11.327 | 1,39 | 1.089 | 0,62 | 31.322 | 1,02 | 43.737 | 1,08 |
| YURTPET | 0 | 0,00 | 2.029 | 1,15 | 41.268 | 1,34 | 43.297 | 1,07 |
| HABAŞ | 15.040 | 1,84 | 152 | 0,09 | 20.471 | 0,67 | 35.663 | 0,88 |
| GESAN | 6.340 | 0,78 | 137 | 0,08 | 25.625 | 0,83 | 32.102 | 0,79 |
| ERGAZ | 21.437 | 2,63 | 445 | 0,25 | 7.573 | 0,25 | 29.455 | 0,73 |
| ERAGAZ | 0 | 0,00 | 3 | 0,00 | 29.427 | 0,96 | 29.430 | 0,72 |
| ORALGAZ | 286 | 0,04 | 8 | 0,00 | 21.337 | 0,70 | 21.631 | 0,53 |
| ANADOLUGAZ | 1.832 | 0,22 | 70 | 0,04 | 16.303 | 0,53 | 18.204 | 0,45 |
| KALEGAZ | 1.607 | 0,20 | 6.724 | 3,81 | 9.859 | 0,32 | 18.190 | 0,45 |
| GAZPA | 929 | 0,11 | 113 | 0,06 | 16.549 | 0,54 | 17.591 | 0,43 |
| KALELİ | 1 | 0,00 | 3 | 0,00 | 17.180 | 0,56 | 17.184 | 0,42 |
| BESTGAZ | 3.649 | 0,45 | 699 | 0,40 | 12.705 | 0,41 | 17.054 | 0,42 |
| MARGAZ | 1.712 | 0,21 | 108 | 0,06 | 14.086 | 0,46 | 15.906 | 0,39 |
| YAMAN GAZ | 287 | 0,04 | 8.136 | 4,62 | 5.437 | 0,18 | 13.860 | 0,34 |
| EUROGAZ | 8.263 | 1,01 | 148 | 0,08 | 5.024 | 0,16 | 13.435 | 0,33 |
| KONGAZ | 727 | 0,09 | 16 | 0,01 | 12.356 | 0,40 | 13.100 | 0,32 |
| HÜRGAZ | 1.509 | 0,19 | 1.111 | 0,63 | 9.854 | 0,32 | 12.475 | 0,31 |
| HAS-GAZ | 1.923 | 0,24 | 6.867 | 3,90 | 3.326 | 0,11 | 12.117 | 0,30 |
| ŞANGAZ | 4.766 | 0,58 | 1.382 | 0,78 | 5.521 | 0,18 | 11.669 | 0,29 |
| KARADENİZ | 27 | 0,00 | 197 | 0,11 | 10.347 | 0,34 | 10.570 | 0,26 |
| MAVİGÖL | 132 | 0,02 | 418 | 0,24 | 9.844 | 0,32 | 10.394 | 0,26 |
| YURTPET | 1.866 | 0,23 | 5.841 | 3,31 | 2.393 | 0,08 | 10.100 | 0,25 |
| GÜNEYGAZ | 935 | 0,11 | 761 | 0,43 | 8.148 | 0,27 | 9.843 | 0,24 |
| ARGAZ | 74 | 0,01 | 14 | 0,01 | 8.993 | 0,29 | 9.081 | 0,22 |
| GAZMER | 604 | 0,07 | 159 | 0,09 | 7.644 | 0,25 | 8.407 | 0,21 |
| EROL GAZ | 621 | 0,08 | 199 | 0,11 | 6.300 | 0,21 | 7.120 | 0,18 |
| GAPGAZ | 1.465 | 0,18 | 339 | 0,19 | 5.059 | 0,16 | 6.863 | 0,17 |
| ŞARKGAZ | 2.168 | 0,27 | 397 | 0,23 | 4.220 | 0,14 | 6.786 | 0,17 |
| TRABZONGAZ | 651 | 0,08 | 43 | 0,02 | 5.927 | 0,19 | 6.621 | 0,16 |
| AKGAZ | 1 | 0,00 | 0 | 0,00 | 6.585 | 0,21 | 6.586 | 0,16 |
| TURKUAZ | | | | | | | | |

| DAĞITICI | Tüplü | | Dökme | | Otogaz | | Toplam | |
|----------------|----------------|------------|----------------|------------|------------------|------------|------------------|------------|
| | Satış (ton) | Pay (%) | Satış (ton) | Pay (%) | Satış (ton) | Pay (%) | Satış (ton) | Pay (%) |
| KOÇGAZ | 35 | 0,00 | 0 | 0,00 | 5.593 | 0,18 | 5.628 | 0,14 |
| ATA LİKİT | 1.834 | 0,22 | 258 | 0,15 | 3.415 | 0,11 | 5.507 | 0,14 |
| ANTGAZ | 2.122 | 0,26 | 335 | 0,19 | 2.988 | 0,10 | 5.445 | 0,13 |
| ENERJİ GAZ | 0 | 0,00 | 0 | 0,00 | 4.883 | 0,16 | 4.883 | 0,12 |
| PAMUKKALE | 3.173 | 0,39 | 0 | 0,00 | 1.599 | 0,05 | 4.772 | 0,12 |
| ESGAZ | 0 | 0,00 | 4.671 | 2,65 | 0 | 0,00 | 4.671 | 0,12 |
| BİRGAZ | 0 | 0,00 | 0 | 0,00 | 4.321 | 0,14 | 4.321 | 0,11 |
| NARGAZ | 480 | 0,06 | 421 | 0,24 | 3.416 | 0,11 | 4.317 | 0,11 |
| ÇELEBİ | 212 | 0,03 | 533 | 0,30 | 3.335 | 0,11 | 4.080 | 0,10 |
| CASA | 0 | 0,00 | 3.516 | 1,99 | 0 | 0,00 | 3.516 | 0,09 |
| AKÇAGAZ | 2.266 | 0,28 | 36 | 0,02 | 825 | 0,03 | 3.127 | 0,08 |
| MY GAZ | 0 | 0,00 | 178 | 0,10 | 2.678 | 0,09 | 2.856 | 0,07 |
| GÜNEŞ GAZ | 1.669 | 0,20 | 1.151 | 0,65 | 0 | 0,00 | 2.819 | 0,07 |
| YENİ ULAŞLI | 0 | 0,00 | 75 | 0,04 | 2.724 | 0,09 | 2.799 | 0,07 |
| LİKİTGAZ | 2.505 | 0,31 | 0 | 0,00 | 0 | 0,00 | 2.505 | 0,06 |
| SORGUN AS-GAZ | 302 | 0,04 | 796 | 0,45 | 1.192 | 0,04 | 2.291 | 0,06 |
| COŞKUNAL | 153 | 0,02 | 30 | 0,02 | 1.856 | 0,06 | 2.040 | 0,05 |
| JETGAZ | 0 | 0,00 | 0 | 0,00 | 1.884 | 0,06 | 1.884 | 0,05 |
| NORM GAZ | 0 | 0,00 | 0 | 0,00 | 1.586 | 0,05 | 1.586 | 0,04 |
| AVGAZ | 0 | 0,00 | 0 | 0,00 | 1.483 | 0,05 | 1.483 | 0,04 |
| TORSAN | 847 | 0,10 | 0 | 0,00 | 598 | 0,02 | 1.445 | 0,04 |
| PEGAGAZ | 1.131 | 0,14 | 0 | 0,00 | 0 | 0,00 | 1.131 | 0,03 |
| STAR | 0 | 0,00 | 0 | 0,00 | 906 | 0,03 | 906 | 0,02 |
| SELÇUK GAZ | 703 | 0,09 | 1 | 0,00 | 46 | 0,00 | 750 | 0,02 |
| ASGAZ | 647 | 0,08 | 0 | 0,00 | 92 | 0,00 | 739 | 0,02 |
| HİSARGAZ | 0 | 0,00 | 186 | 0,11 | 531 | 0,02 | 718 | 0,02 |
| CLASS GAZ | 696 | 0,09 | 0 | 0,00 | 0 | 0,00 | 696 | 0,02 |
| ŞİRİNGAZ | 38 | 0,00 | 37 | 0,02 | 570 | 0,02 | 646 | 0,02 |
| MAKSOİL | 21 | 0,00 | 591 | 0,34 | 0 | 0,00 | 612 | 0,02 |
| EKSON | 0 | 0,00 | 479 | 0,27 | 64 | 0,00 | 543 | 0,01 |
| AYRANCI | 0 | 0,00 | 0 | 0,00 | 411 | 0,01 | 411 | 0,01 |
| SURGAZ | 0 | 0,00 | 91 | 0,05 | 179 | 0,01 | 270 | 0,01 |
| LİPETGAZ | 0 | 0,00 | 172 | 0,10 | 0 | 0,00 | 172 | 0,00 |
| ADAGAZ | 0 | 0,00 | 0 | 0,00 | 0 | 0,00 | 0 | 0,00 |
| ASYA GAZ | 0 | 0,00 | 0 | 0,00 | 0 | 0,00 | 0 | 0,00 |
| FULLGAZ | 0 | 0,00 | 0 | 0,00 | 0 | 0,00 | 0 | 0,00 |
| GÜVENGAZ | 0 | 0,00 | 0 | 0,00 | 0 | 0,00 | 0 | 0,00 |
| İSTANBUL LİKİT | 0 | 0,00 | 0 | 0,00 | 0 | 0,00 | 0 | 0,00 |
| İSTANBUL LPG | 0 | 0,00 | 0 | 0,00 | 0 | 0,00 | 0 | 0,00 |
| MİRGAZ | 0 | 0,00 | 0 | 0,00 | 0 | 0,00 | 0 | 0,00 |
| OZAN İLKGAZ | 0 | 0,00 | 0 | 0,00 | 0 | 0,00 | 0 | 0,00 |
| SOCAR | 0 | 0,00 | 0 | 0,00 | 0 | 0,00 | 0 | 0,00 |
| TP PETROL | 0 | 0,00 | 0 | 0,00 | 0 | 0,00 | 0 | 0,00 |
| TOPLAM | 815.547 | 100 | 176.281 | 100 | 3.069.237 | 100 | 4.061.064 | 100 |

3.2.1. İllere Göre LPG Satışları

Tablo 3.10: 2015 Yılı LPG Satışlarının İllere Göre Dönemsel Bazda Dağılımı

| İl | Ocak-Mart | | Nisan-Haziran | | Temmuz-Eylül | | Ekim-Aralık | | Toplam | |
|----------------|-----------|----------------|---------------|----------------|--------------|----------------|-------------|----------------|---------|----------------|
| | Satış | Pazar Payı (%) | Satış | Pazar Payı (%) | Satış | Pazar Payı (%) | Satış | Pazar Payı (%) | Satış | Pazar Payı (%) |
| | (ton) | | (ton) | | (ton) | | (ton) | | (ton) | |
| ANKARA | 93.039 | 10,64 | 103.953 | 10,18 | 112.557 | 9,62 | 103.604 | 10,41 | 413.154 | 10,17 |
| İSTANBUL | 85.762 | 9,81 | 91.948 | 9,00 | 89.561 | 7,65 | 89.145 | 8,96 | 356.416 | 8,78 |
| İZMİR | 59.127 | 6,76 | 83.105 | 8,14 | 82.996 | 7,09 | 66.205 | 6,65 | 291.434 | 7,18 |
| ANTALYA | 37.799 | 4,32 | 40.979 | 4,01 | 44.804 | 3,83 | 39.013 | 3,92 | 162.596 | 4,00 |
| KONYA | 29.761 | 3,40 | 35.845 | 3,51 | 44.489 | 3,80 | 36.539 | 3,67 | 146.635 | 3,61 |
| ADANA | 30.360 | 3,47 | 33.078 | 3,24 | 35.619 | 3,04 | 31.774 | 3,19 | 130.831 | 3,22 |
| BURSA | 24.913 | 2,85 | 28.902 | 2,83 | 33.536 | 2,86 | 28.769 | 2,89 | 116.119 | 2,86 |
| MERSİN | 24.980 | 2,86 | 26.623 | 2,61 | 32.031 | 2,74 | 26.766 | 2,69 | 110.400 | 2,72 |
| GAZİANTEP | 22.144 | 2,53 | 24.254 | 2,38 | 26.100 | 2,23 | 24.902 | 2,50 | 97.400 | 2,40 |
| MANİSA | 21.021 | 2,40 | 23.392 | 2,29 | 26.024 | 2,22 | 24.008 | 2,41 | 94.445 | 2,33 |
| KOCAELİ | 20.849 | 2,38 | 23.378 | 2,29 | 25.531 | 2,18 | 22.579 | 2,27 | 92.337 | 2,27 |
| ŞANLIURFA | 20.783 | 2,38 | 22.831 | 2,24 | 23.701 | 2,02 | 24.720 | 2,48 | 92.035 | 2,27 |
| KAYSERİ | 18.855 | 2,16 | 22.250 | 2,18 | 27.200 | 2,32 | 21.784 | 2,19 | 90.089 | 2,22 |
| HATAY | 19.219 | 2,20 | 21.712 | 2,13 | 24.896 | 2,13 | 22.585 | 2,27 | 88.412 | 2,18 |
| MUĞLA | 16.300 | 1,86 | 19.313 | 1,89 | 23.215 | 1,98 | 17.322 | 1,74 | 76.150 | 1,88 |
| SAKARYA | 16.266 | 1,86 | 18.847 | 1,85 | 22.127 | 1,89 | 18.611 | 1,87 | 75.851 | 1,87 |
| BALIKESİR | 15.326 | 1,75 | 18.024 | 1,77 | 23.087 | 1,97 | 17.405 | 1,75 | 73.842 | 1,82 |
| AYDIN | 15.776 | 1,80 | 17.458 | 1,71 | 20.941 | 1,79 | 17.058 | 1,71 | 71.233 | 1,75 |
| KAHRAMANMARAŞ | 14.950 | 1,71 | 17.486 | 1,71 | 20.772 | 1,77 | 18.025 | 1,81 | 71.233 | 1,75 |
| DENİZLİ | 15.518 | 1,78 | 16.828 | 1,65 | 19.136 | 1,63 | 17.372 | 1,75 | 68.854 | 1,70 |
| SAMSUN | 14.067 | 1,61 | 16.086 | 1,58 | 20.744 | 1,77 | 16.184 | 1,63 | 67.081 | 1,65 |
| AFYONKARAHİSAR | 9.943 | 1,14 | 12.272 | 1,20 | 16.634 | 1,42 | 11.963 | 1,20 | 50.812 | 1,25 |
| TEKİRDAĞ | 9.465 | 1,08 | 11.138 | 1,09 | 13.567 | 1,16 | 11.630 | 1,17 | 45.799 | 1,13 |
| ESKİŞEHİR | 9.145 | 1,05 | 11.184 | 1,10 | 14.069 | 1,20 | 11.235 | 1,13 | 45.633 | 1,12 |
| DİYARBAKIR | 9.238 | 1,06 | 9.942 | 0,97 | 10.030 | 0,86 | 10.366 | 1,04 | 39.575 | 0,97 |
| ÇORUM | 7.344 | 0,84 | 9.420 | 0,92 | 12.392 | 1,06 | 9.010 | 0,91 | 38.166 | 0,94 |
| KÜTAHYA | 7.183 | 0,82 | 9.736 | 0,95 | 11.649 | 1,00 | 9.414 | 0,95 | 37.981 | 0,94 |
| KIRIKKALE | 7.203 | 0,82 | 8.188 | 0,80 | 12.015 | 1,03 | 10.246 | 1,03 | 37.653 | 0,93 |
| OSMANİYE | 7.587 | 0,87 | 9.209 | 0,90 | 10.903 | 0,93 | 9.321 | 0,94 | 37.021 | 0,91 |
| TRABZON | 7.828 | 0,90 | 8.960 | 0,88 | 11.362 | 0,97 | 8.834 | 0,89 | 36.984 | 0,91 |
| MALATYA | 7.368 | 0,84 | 8.844 | 0,87 | 10.819 | 0,92 | 8.839 | 0,89 | 35.871 | 0,88 |
| ZONGULDAK | 7.570 | 0,87 | 8.877 | 0,87 | 10.761 | 0,92 | 8.615 | 0,87 | 35.823 | 0,88 |
| ORDU | 6.581 | 0,75 | 8.659 | 0,85 | 12.046 | 1,03 | 8.470 | 0,85 | 35.756 | 0,88 |
| SİVAS | 5.888 | 0,67 | 8.124 | 0,80 | 11.039 | 0,94 | 7.629 | 0,77 | 32.680 | 0,80 |
| ADIYAMAN | 6.754 | 0,77 | 7.754 | 0,76 | 8.883 | 0,76 | 7.834 | 0,79 | 31.225 | 0,77 |
| TOKAT | 6.008 | 0,69 | 7.657 | 0,75 | 9.857 | 0,84 | 7.162 | 0,72 | 30.684 | 0,76 |
| ISPARTA | 6.469 | 0,74 | 7.483 | 0,73 | 9.015 | 0,77 | 7.282 | 0,73 | 30.248 | 0,74 |
| YOZGAT | 5.501 | 0,63 | 7.330 | 0,72 | 10.243 | 0,88 | 6.828 | 0,69 | 29.902 | 0,74 |
| ÇANAKKALE | 6.085 | 0,70 | 7.395 | 0,72 | 9.105 | 0,78 | 6.834 | 0,69 | 29.419 | 0,72 |

| İl | Ocak-Mart | | Nisan-Haziran | | Temmuz-Eylül | | Ekim-Aralık | | Toplam | |
|---------------|----------------|------------|------------------|------------|------------------|------------|----------------|------------|------------------|------------|
| | Satış | Pazar Payı | Satış | Pazar Payı | Satış | Pazar Payı | Satış | Pazar Payı | Satış | Pazar Payı |
| | (ton) | (%) | (ton) | (%) | (ton) | (%) | (ton) | (%) | (ton) | (%) |
| BOLU | 5.565 | 0,64 | 6.987 | 0,68 | 10.059 | 0,86 | 6.556 | 0,66 | 29.167 | 0,72 |
| KASTAMONU | 5.098 | 0,58 | 7.009 | 0,69 | 9.533 | 0,81 | 6.723 | 0,68 | 28.363 | 0,70 |
| DÜZCE | 5.453 | 0,62 | 6.827 | 0,67 | 8.637 | 0,74 | 6.937 | 0,70 | 27.854 | 0,69 |
| AKSARAY | 5.172 | 0,59 | 6.724 | 0,66 | 8.478 | 0,72 | 6.368 | 0,64 | 26.742 | 0,66 |
| ERZURUM | 5.195 | 0,59 | 6.650 | 0,65 | 7.767 | 0,66 | 6.327 | 0,64 | 25.939 | 0,64 |
| GİRESUN | 4.739 | 0,54 | 6.035 | 0,59 | 8.230 | 0,70 | 5.846 | 0,59 | 24.850 | 0,61 |
| ELAZIĞ | 5.008 | 0,57 | 6.167 | 0,60 | 7.162 | 0,61 | 5.971 | 0,60 | 24.307 | 0,60 |
| NEVŞEHİR | 4.542 | 0,52 | 6.047 | 0,59 | 7.566 | 0,65 | 5.667 | 0,57 | 23.823 | 0,59 |
| BURDUR | 4.998 | 0,57 | 5.825 | 0,57 | 7.102 | 0,61 | 5.751 | 0,58 | 23.676 | 0,58 |
| UŞAK | 5.003 | 0,57 | 5.867 | 0,57 | 6.872 | 0,59 | 5.433 | 0,55 | 23.176 | 0,57 |
| VAN | 4.762 | 0,54 | 5.803 | 0,57 | 6.017 | 0,51 | 5.644 | 0,57 | 22.227 | 0,55 |
| AMASYA | 4.311 | 0,49 | 5.253 | 0,51 | 7.117 | 0,61 | 5.273 | 0,53 | 21.953 | 0,54 |
| NİĞDE | 4.119 | 0,47 | 5.124 | 0,50 | 6.458 | 0,55 | 5.188 | 0,52 | 20.889 | 0,51 |
| EDİRNE | 4.254 | 0,49 | 4.982 | 0,49 | 6.070 | 0,52 | 4.795 | 0,48 | 20.101 | 0,49 |
| MARDİN | 4.215 | 0,48 | 3.992 | 0,39 | 4.097 | 0,35 | 5.236 | 0,53 | 17.541 | 0,43 |
| KIRKLARELİ | 3.615 | 0,41 | 4.179 | 0,41 | 4.675 | 0,40 | 4.208 | 0,42 | 16.677 | 0,41 |
| KARABÜK | 3.228 | 0,37 | 4.028 | 0,39 | 5.101 | 0,44 | 3.925 | 0,39 | 16.282 | 0,40 |
| KIRŞEHİR | 3.109 | 0,36 | 3.950 | 0,39 | 5.232 | 0,45 | 3.682 | 0,37 | 15.974 | 0,39 |
| RİZE | 2.809 | 0,32 | 3.787 | 0,37 | 4.974 | 0,42 | 3.406 | 0,34 | 14.976 | 0,37 |
| KARAMAN | 3.015 | 0,34 | 3.726 | 0,36 | 4.444 | 0,38 | 3.667 | 0,37 | 14.852 | 0,37 |
| SİNOP | 2.927 | 0,33 | 3.469 | 0,34 | 4.801 | 0,41 | 3.569 | 0,36 | 14.766 | 0,36 |
| BARTIN | 2.786 | 0,32 | 3.233 | 0,32 | 4.254 | 0,36 | 3.102 | 0,31 | 13.375 | 0,33 |
| ÇANKIRI | 2.430 | 0,28 | 3.178 | 0,31 | 4.595 | 0,39 | 2.813 | 0,28 | 13.016 | 0,32 |
| YALOVA | 2.412 | 0,28 | 2.833 | 0,28 | 3.567 | 0,30 | 2.994 | 0,30 | 11.806 | 0,29 |
| BATMAN | 2.941 | 0,34 | 2.994 | 0,29 | 2.912 | 0,25 | 2.884 | 0,29 | 11.731 | 0,29 |
| BİLECİK | 2.283 | 0,26 | 2.929 | 0,29 | 3.552 | 0,30 | 2.782 | 0,28 | 11.547 | 0,28 |
| ERZİNCAN | 2.063 | 0,24 | 2.773 | 0,27 | 3.574 | 0,31 | 2.693 | 0,27 | 11.103 | 0,27 |
| MUŞ | 1.859 | 0,21 | 2.542 | 0,25 | 2.669 | 0,23 | 2.489 | 0,25 | 9.558 | 0,24 |
| BİTLİS | 1.833 | 0,21 | 2.393 | 0,23 | 2.559 | 0,22 | 2.215 | 0,22 | 9.000 | 0,22 |
| AĞRI | 1.793 | 0,21 | 2.242 | 0,22 | 2.580 | 0,22 | 2.186 | 0,22 | 8.802 | 0,22 |
| BİNGÖL | 1.621 | 0,19 | 2.087 | 0,20 | 2.182 | 0,19 | 2.093 | 0,21 | 7.983 | 0,20 |
| KARS | 1.392 | 0,16 | 1.833 | 0,18 | 1.947 | 0,17 | 1.699 | 0,17 | 6.871 | 0,17 |
| ARTVİN | 1.219 | 0,14 | 1.653 | 0,16 | 2.094 | 0,18 | 1.432 | 0,14 | 6.398 | 0,16 |
| KİLİS | 1.752 | 0,20 | 1.382 | 0,14 | 1.406 | 0,12 | 1.600 | 0,16 | 6.140 | 0,15 |
| GÜMÜŞHANE | 1.034 | 0,12 | 1.461 | 0,14 | 1.947 | 0,17 | 1.354 | 0,14 | 5.797 | 0,14 |
| SİİRT | 1.241 | 0,14 | 1.342 | 0,13 | 1.295 | 0,11 | 1.293 | 0,13 | 5.171 | 0,13 |
| ŞIRNAK | 1.202 | 0,14 | 1.224 | 0,12 | 1.038 | 0,09 | 1.035 | 0,10 | 4.499 | 0,11 |
| İĞDIR | 854 | 0,10 | 944 | 0,09 | 958 | 0,08 | 986 | 0,10 | 3.742 | 0,09 |
| HAKKARİ | 627 | 0,07 | 857 | 0,08 | 801 | 0,07 | 1.265 | 0,13 | 3.550 | 0,09 |
| BAYBURT | 560 | 0,06 | 811 | 0,08 | 1.051 | 0,09 | 698 | 0,07 | 3.119 | 0,08 |
| ARDAHAN | 560 | 0,06 | 791 | 0,08 | 959 | 0,08 | 712 | 0,07 | 3.022 | 0,07 |
| TUNCELİ | 616 | 0,07 | 767 | 0,08 | 795 | 0,07 | 750 | 0,08 | 2.928 | 0,07 |
| TOPLAM | 874.192 | 100 | 1.021.156 | 100 | 1.170.588 | 100 | 995.128 | 100 | 4.061.064 | 100 |

Tablo 3.11: 2015 Yılı LPG Satışlarının İllere Göre Ürün Bazında Dağılımı

| İL | Tüplü | | Dökme | | Otogaz | | Toplam | |
|----------------|-------------|---------|-------------|---------|-------------|---------|-------------|---------|
| | Satış (ton) | Pay (%) | Satış (ton) | Pay (%) | Satış (ton) | Pay (%) | Satış (ton) | Pay (%) |
| ANKARA | 31.435 | 3,85 | 12.932 | 7,34 | 368.788 | 12,02 | 413.154 | 10,17 |
| İSTANBUL | 68.089 | 8,35 | 25.166 | 14,28 | 263.160 | 8,57 | 356.416 | 8,78 |
| İZMİR | 70.781 | 8,68 | 47.420 | 26,90 | 173.232 | 5,64 | 291.434 | 7,18 |
| ANTALYA | 44.921 | 5,51 | 5.706 | 3,24 | 111.968 | 3,65 | 162.596 | 4,00 |
| KONYA | 21.945 | 2,69 | 1.097 | 0,62 | 123.593 | 4,03 | 146.635 | 3,61 |
| ADANA | 35.951 | 4,41 | 3.769 | 2,14 | 91.111 | 2,97 | 130.831 | 3,22 |
| BURSA | 19.627 | 2,41 | 2.106 | 1,19 | 94.386 | 3,08 | 116.119 | 2,86 |
| MERSİN | 29.458 | 3,61 | 1.855 | 1,05 | 79.087 | 2,58 | 110.400 | 2,72 |
| GAZİANTEP | 23.200 | 2,84 | 1.548 | 0,88 | 72.652 | 2,37 | 97.400 | 2,40 |
| MANİSA | 21.446 | 2,63 | 974 | 0,55 | 72.024 | 2,35 | 94.445 | 2,33 |
| KOCAELİ | 11.659 | 1,43 | 12.345 | 7,00 | 68.334 | 2,23 | 92.337 | 2,27 |
| ŞANLIURFA | 13.471 | 1,65 | 7.621 | 4,32 | 70.943 | 2,31 | 92.035 | 2,27 |
| KAYSERİ | 13.015 | 1,60 | 242 | 0,14 | 76.832 | 2,50 | 90.089 | 2,22 |
| HATAY | 24.912 | 3,05 | 8.081 | 4,58 | 55.420 | 1,81 | 88.412 | 2,18 |
| MUĞLA | 20.903 | 2,56 | 2.017 | 1,14 | 53.230 | 1,73 | 76.150 | 1,88 |
| SAKARYA | 11.521 | 1,41 | 1.416 | 0,80 | 62.914 | 2,05 | 75.851 | 1,87 |
| BALIKESİR | 17.823 | 2,19 | 1.226 | 0,70 | 54.794 | 1,79 | 73.842 | 1,82 |
| AYDIN | 18.708 | 2,29 | 520 | 0,30 | 52.004 | 1,69 | 71.233 | 1,75 |
| KAHRAMANMARAŞ | 11.659 | 1,43 | 860 | 0,49 | 58.713 | 1,91 | 71.233 | 1,75 |
| DENİZLİ | 15.545 | 1,91 | 428 | 0,24 | 52.881 | 1,72 | 68.854 | 1,70 |
| SAMSUN | 14.166 | 1,74 | 702 | 0,40 | 52.213 | 1,70 | 67.081 | 1,65 |
| AFYONKARAHİSAR | 10.425 | 1,28 | 537 | 0,30 | 39.850 | 1,30 | 50.812 | 1,25 |
| TEKİRDAĞ | 10.874 | 1,33 | 9.492 | 5,38 | 25.433 | 0,83 | 45.799 | 1,13 |
| ESKİŞEHİR | 5.544 | 0,68 | 1.624 | 0,92 | 38.465 | 1,25 | 45.633 | 1,12 |
| DİYARBAKIR | 7.338 | 0,90 | 1.178 | 0,67 | 31.059 | 1,01 | 39.575 | 0,97 |
| ÇORUM | 5.102 | 0,63 | 87 | 0,05 | 32.977 | 1,07 | 38.166 | 0,94 |
| KÜTAHYA | 6.171 | 0,76 | 115 | 0,07 | 31.696 | 1,03 | 37.981 | 0,94 |
| KIRIKKALE | 2.554 | 0,31 | 7.085 | 4,02 | 28.015 | 0,91 | 37.653 | 0,93 |
| OSMANİYE | 10.231 | 1,25 | 288 | 0,16 | 26.502 | 0,86 | 37.021 | 0,91 |
| TRABZON | 15.462 | 1,90 | 553 | 0,31 | 20.969 | 0,68 | 36.984 | 0,91 |
| MALATYA | 5.890 | 0,72 | 314 | 0,18 | 29.666 | 0,97 | 35.871 | 0,88 |
| ZONGULDAK | 10.378 | 1,27 | 198 | 0,11 | 25.247 | 0,82 | 35.823 | 0,88 |
| ORDU | 11.885 | 1,46 | 154 | 0,09 | 23.717 | 0,77 | 35.756 | 0,88 |
| SİVAS | 5.373 | 0,66 | 250 | 0,14 | 27.057 | 0,88 | 32.680 | 0,80 |
| ADİYAMAN | 5.422 | 0,66 | 271 | 0,15 | 25.533 | 0,83 | 31.225 | 0,77 |
| TOKAT | 5.824 | 0,71 | 68 | 0,04 | 24.792 | 0,81 | 30.684 | 0,76 |
| ISPARTA | 5.479 | 0,67 | 212 | 0,12 | 24.557 | 0,80 | 30.248 | 0,74 |
| YOZGAT | 4.405 | 0,54 | 60 | 0,03 | 25.437 | 0,83 | 29.902 | 0,74 |
| ÇANAĞKALE | 7.788 | 0,95 | 403 | 0,23 | 21.228 | 0,69 | 29.419 | 0,72 |
| BOLU | 3.770 | 0,46 | 868 | 0,49 | 24.529 | 0,80 | 29.167 | 0,72 |
| KASTAMONU | 5.742 | 0,70 | 193 | 0,11 | 22.427 | 0,73 | 28.363 | 0,70 |

| İL | Tüplü | | Dökme | | Otogaz | | Toplam | |
|---------------|----------------|------------|----------------|------------|------------------|------------|------------------|------------|
| | Satış (ton) | Pay (%) | Satış (ton) | Pay (%) | Satış (ton) | Pay (%) | Satış (ton) | Pay (%) |
| DÜZCE | 4.745 | 0,58 | 255 | 0,14 | 22.853 | 0,74 | 27.854 | 0,69 |
| AKSARAY | 3.924 | 0,48 | 298 | 0,17 | 22.521 | 0,73 | 26.742 | 0,66 |
| ERZURUM | 5.233 | 0,64 | 272 | 0,15 | 20.434 | 0,67 | 25.939 | 0,64 |
| GİRESUN | 8.810 | 1,08 | 79 | 0,04 | 15.961 | 0,52 | 24.850 | 0,61 |
| ELAZIĞ | 5.318 | 0,65 | 321 | 0,18 | 18.667 | 0,61 | 24.307 | 0,60 |
| NEVŞEHİR | 2.761 | 0,34 | 3.361 | 1,91 | 17.700 | 0,58 | 23.823 | 0,59 |
| BURDUR | 4.028 | 0,49 | 118 | 0,07 | 19.530 | 0,64 | 23.676 | 0,58 |
| UŞAK | 3.926 | 0,48 | 105 | 0,06 | 19.145 | 0,62 | 23.176 | 0,57 |
| VAN | 6.097 | 0,75 | 54 | 0,03 | 16.076 | 0,52 | 22.227 | 0,55 |
| AMASYA | 3.551 | 0,44 | 130 | 0,07 | 18.272 | 0,60 | 21.953 | 0,54 |
| NİĞDE | 2.358 | 0,29 | 164 | 0,09 | 18.366 | 0,60 | 20.889 | 0,51 |
| EDİRNE | 6.679 | 0,82 | 377 | 0,21 | 13.044 | 0,42 | 20.101 | 0,49 |
| MARDİN | 3.819 | 0,47 | 3.655 | 2,07 | 10.066 | 0,33 | 17.541 | 0,43 |
| KIRKLARELİ | 4.499 | 0,55 | 569 | 0,32 | 11.608 | 0,38 | 16.677 | 0,41 |
| KARABÜK | 2.745 | 0,34 | 781 | 0,44 | 12.756 | 0,42 | 16.282 | 0,40 |
| KIRŞEHİR | 1.817 | 0,22 | 83 | 0,05 | 14.074 | 0,46 | 15.974 | 0,39 |
| RİZE | 5.464 | 0,67 | 191 | 0,11 | 9.321 | 0,30 | 14.976 | 0,37 |
| KARAMAN | 2.453 | 0,30 | 375 | 0,21 | 12.024 | 0,39 | 14.852 | 0,37 |
| SİNOP | 4.242 | 0,52 | 174 | 0,10 | 10.350 | 0,34 | 14.766 | 0,36 |
| BARTIN | 4.340 | 0,53 | 51 | 0,03 | 8.983 | 0,29 | 13.375 | 0,33 |
| ÇANKIRI | 2.149 | 0,26 | 294 | 0,17 | 10.573 | 0,34 | 13.016 | 0,32 |
| YALOVA | 2.465 | 0,30 | 496 | 0,28 | 8.846 | 0,29 | 11.806 | 0,29 |
| BATMAN | 3.124 | 0,38 | 86 | 0,05 | 8.521 | 0,28 | 11.731 | 0,29 |
| BİLECİK | 1.850 | 0,23 | 408 | 0,23 | 9.288 | 0,30 | 11.547 | 0,28 |
| ERZİNCAN | 2.095 | 0,26 | 103 | 0,06 | 8.905 | 0,29 | 11.103 | 0,27 |
| MUŞ | 2.643 | 0,32 | 42 | 0,02 | 6.873 | 0,22 | 9.558 | 0,24 |
| BİTLİS | 2.690 | 0,33 | 58 | 0,03 | 6.252 | 0,20 | 9.000 | 0,22 |
| AĞRI | 1.827 | 0,22 | 99 | 0,06 | 6.876 | 0,22 | 8.802 | 0,22 |
| BİNGÖL | 3.131 | 0,38 | 77 | 0,04 | 4.775 | 0,16 | 7.983 | 0,20 |
| KARS | 2.364 | 0,29 | 114 | 0,06 | 4.394 | 0,14 | 6.871 | 0,17 |
| ARTVİN | 3.113 | 0,38 | 74 | 0,04 | 3.211 | 0,10 | 6.398 | 0,16 |
| KİLİS | 1.782 | 0,22 | 16 | 0,01 | 4.341 | 0,14 | 6.140 | 0,15 |
| GÜMÜŞHANE | 1.850 | 0,23 | 44 | 0,03 | 3.902 | 0,13 | 5.797 | 0,14 |
| SİİRT | 1.766 | 0,22 | 77 | 0,04 | 3.329 | 0,11 | 5.171 | 0,13 |
| ŞIRNAK | 2.123 | 0,26 | 235 | 0,13 | 2.140 | 0,07 | 4.499 | 0,11 |
| İĞDIR | 2.042 | 0,25 | 26 | 0,01 | 1.674 | 0,05 | 3.742 | 0,09 |
| HAKKARİ | 2.180 | 0,27 | 469 | 0,27 | 901 | 0,03 | 3.550 | 0,09 |
| BAYBURT | 751 | 0,09 | 26 | 0,01 | 2.342 | 0,08 | 3.119 | 0,08 |
| ARDAHAN | 1.410 | 0,17 | 42 | 0,02 | 1.570 | 0,05 | 3.022 | 0,07 |
| TUNCELİ | 1.490 | 0,18 | 99 | 0,06 | 1.340 | 0,04 | 2.928 | 0,07 |
| TOPLAM | 815.547 | 100 | 176.281 | 100 | 3.069.237 | 100 | 4.061.064 | 100 |

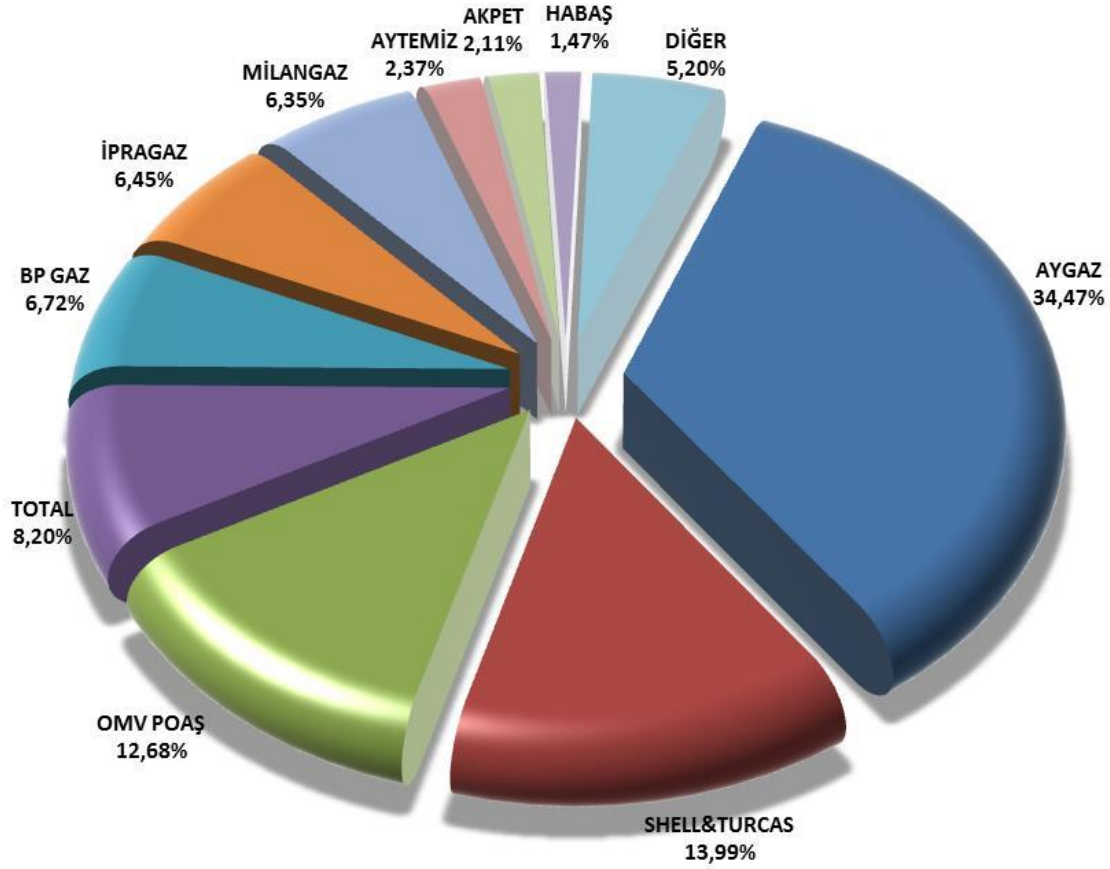
Tablo 3.12: 2015 Yılı Aralık Ayı İtibariyle LPG Satışı Yapılan Tüplügaz ve Otogaz Bayi Sayısı ile Dökme Kullanıcı Sayısının İl Bazında Dağılımı

| İL | Tüplügaz Bayi Sayısı | Dökme Kullanıcı Sayısı | Otogaz Bayi Sayısı |
|----------------|----------------------|------------------------|--------------------|
| ADANA | 248 | 247 | 244 |
| ADİYAMAN | 97 | 14 | 151 |
| AFYONKARAHİSAR | 67 | 99 | 221 |
| AĞRI | 30 | 7 | 80 |
| AKSARAY | 33 | 28 | 151 |
| AMASYA | 52 | 26 | 92 |
| ANKARA | 216 | 731 | 453 |
| ANTALYA | 379 | 720 | 334 |
| ARDAHAN | 24 | 1 | 18 |
| ARTVİN | 41 | 3 | 21 |
| AYDIN | 178 | 145 | 183 |
| BALIKESİR | 118 | 160 | 204 |
| BARTIN | 35 | 11 | 22 |
| BATMAN | 31 | 7 | 67 |
| BAYBURT | 15 | 3 | 16 |
| BİLECİK | 24 | 38 | 44 |
| BİNGÖL | 25 | 7 | 25 |
| BİTLİS | 26 | 5 | 46 |
| BOLU | 35 | 224 | 71 |
| BURDUR | 51 | 38 | 100 |
| BURSA | 180 | 246 | 211 |
| ÇANAKKALE | 65 | 104 | 91 |
| ÇANKIRI | 30 | 18 | 55 |
| ÇORUM | 67 | 25 | 124 |
| DENİZLİ | 109 | 140 | 199 |
| DİYARBAKIR | 89 | 28 | 189 |
| DÜZCE | 39 | 191 | 74 |
| EDİRNE | 49 | 42 | 67 |
| ELAZIĞ | 124 | 56 | 82 |
| ERZİNCAN | 33 | 20 | 37 |
| ERZURUM | 124 | 12 | 109 |
| ESKİŞEHİR | 76 | 55 | 98 |
| GAZİANTEP | 233 | 101 | 200 |
| GİRESUN | 161 | 20 | 64 |
| GÜMÜŞHANE | 33 | 7 | 26 |
| HAKKARİ | 13 | 2 | 5 |
| HATAY | 152 | 427 | 195 |
| İĞDIR | 25 | 2 | 22 |
| ISPARTA | 38 | 47 | 101 |
| İSTANBUL | 556 | 1.283 | 471 |

| İL | Tüplügaz Bayi Sayısı | Dökme Kullanıcı Sayısı | Otogaz Bayi Sayısı |
|---------------|----------------------|------------------------|--------------------|
| İZMİR | 459 | 813 | 290 |
| KAHRAMANMARAŞ | 220 | 133 | 217 |
| KARABÜK | 28 | 16 | 30 |
| KARAMAN | 52 | 22 | 48 |
| KARS | 49 | 1 | 48 |
| KASTAMONU | 86 | 10 | 98 |
| KAYSERİ | 117 | 58 | 181 |
| KIRIKKALE | 56 | 24 | 85 |
| KIRKLARELİ | 41 | 54 | 55 |
| KIRŞEHİR | 26 | 11 | 66 |
| KİLİS | 28 | 5 | 20 |
| KOCAELİ | 172 | 401 | 166 |
| KONYA | 302 | 138 | 464 |
| KÜTAHYA | 44 | 27 | 103 |
| MALATYA | 104 | 28 | 123 |
| MANİSA | 145 | 88 | 318 |
| MARDİN | 45 | 35 | 110 |
| MERSİN | 202 | 287 | 244 |
| MUĞLA | 182 | 636 | 175 |
| MUŞ | 34 | 9 | 55 |
| NEVŞEHİR | 65 | 59 | 107 |
| NİĞDE | 72 | 27 | 107 |
| ORDU | 256 | 32 | 97 |
| OSMANİYE | 86 | 26 | 88 |
| RİZE | 67 | 17 | 34 |
| SAKARYA | 88 | 317 | 183 |
| SAMSUN | 138 | 46 | 212 |
| SİİRT | 27 | 5 | 31 |
| SİNOP | 50 | 24 | 41 |
| SİVAS | 134 | 29 | 127 |
| ŞANLIURFA | 76 | 42 | 278 |
| ŞIRNAK | 25 | 3 | 19 |
| TEKİRDAĞ | 108 | 157 | 123 |
| TOKAT | 112 | 17 | 138 |
| TRABZON | 263 | 81 | 86 |
| TUNCELİ | 23 | 4 | 12 |
| UŞAK | 26 | 20 | 80 |
| VAN | 70 | 4 | 91 |
| YALOVA | 24 | 83 | 42 |
| YOZGAT | 105 | 11 | 137 |
| ZONGULDAK | 80 | 27 | 69 |
| TOPLAM | 8.208 | 9.167 | 9.961 |

Tablo 3.13: Dağıtıcı Şirketlerin 2015 Yılı İstanbul İli LPG Satışlarının Dönemsel Dağılımı

| Dağıtıcı | Ocak-Mart | | Nisan-Haziran | | Temmuz-Eylül | | Ekim-Aralık | | Toplam | |
|---------------|----------------|-------------------|----------------|-------------------|----------------|-------------------|----------------|-------------------|----------------|-------------------|
| | Satış (ton) | Pazar Payı (%) | Satış (ton) | Pazar Payı (%) | Satış (ton) | Pazar Payı (%) | Satış (ton) | Pazar Payı (%) | Satış (ton) | Pazar Payı (%) |
| AYGAZ | 29.766 | 34,71 | 31.789 | 34,57 | 31.490 | 35,16 | 29.800 | 33,43 | 122.846 | 34,47 |
| SHELL&TURCAS | 10.830 | 12,63 | 11.644 | 12,66 | 13.920 | 15,54 | 13.457 | 15,10 | 49.851 | 13,99 |
| OMV POAŞ | 10.402 | 12,13 | 11.688 | 12,71 | 11.539 | 12,88 | 11.556 | 12,96 | 45.185 | 12,68 |
| TOTAL | 6.546 | 7,63 | 8.399 | 9,13 | 7.130 | 7,96 | 7.151 | 8,02 | 29.226 | 8,20 |
| BP GAZ | 5.733 | 6,69 | 6.461 | 7,03 | 6.137 | 6,85 | 5.608 | 6,29 | 23.940 | 6,72 |
| İPRAGAZ | 6.219 | 7,25 | 5.478 | 5,96 | 5.078 | 5,67 | 6.206 | 6,96 | 22.981 | 6,45 |
| MİLANGAZ | 5.998 | 6,99 | 5.508 | 5,99 | 5.206 | 5,81 | 5.911 | 6,63 | 22.624 | 6,35 |
| AYTEMİZ | 1.952 | 2,28 | 1.824 | 1,98 | 1.822 | 2,03 | 2.850 | 3,20 | 8.447 | 2,37 |
| AKPET | 2.721 | 3,17 | 2.550 | 2,77 | 1.366 | 1,53 | 887 | 1,00 | 7.525 | 2,11 |
| HABAŞ | 1.313 | 1,53 | 1.297 | 1,41 | 1.215 | 1,36 | 1.427 | 1,60 | 5.252 | 1,47 |
| ENERJİ GAZ | 836 | 0,97 | 817 | 0,89 | 914 | 1,02 | 780 | 0,87 | 3.347 | 0,94 |
| TURKUAZ | 920 | 1,07 | 823 | 0,90 | 806 | 0,90 | 648 | 0,73 | 3.198 | 0,90 |
| YILDIRIM | 624 | 0,73 | 750 | 0,82 | 833 | 0,93 | 740 | 0,83 | 2.947 | 0,83 |
| ERGAZ | 526 | 0,61 | 572 | 0,62 | 543 | 0,61 | 563 | 0,63 | 2.204 | 0,62 |
| PET GAZ | 574 | 0,67 | 550 | 0,60 | 492 | 0,55 | 551 | 0,62 | 2.167 | 0,61 |
| YURTPET | 368 | 0,43 | 625 | 0,68 | 651 | 0,73 | 309 | 0,35 | 1.952 | 0,55 |
| GÜVENAL | 101 | 0,12 | 852 | 0,93 | 15 | 0,02 | 59 | 0,07 | 1.027 | 0,29 |
| MAKSOİL | 0 | 0,00 | 0 | 0,00 | 59 | 0,07 | 332 | 0,37 | 391 | 0,11 |
| YURTGAZ | 97 | 0,11 | 95 | 0,10 | 98 | 0,11 | 91 | 0,10 | 380 | 0,11 |
| ARGAZ | 97 | 0,11 | 72 | 0,08 | 84 | 0,09 | 106 | 0,12 | 359 | 0,10 |
| ERAGAZ | 43 | 0,05 | 52 | 0,06 | 57 | 0,06 | 37 | 0,04 | 188 | 0,05 |
| GÜNEŞ GAZ | 46 | 0,05 | 42 | 0,05 | 29 | 0,03 | 30 | 0,03 | 148 | 0,04 |
| GÜNEYGAZ | 15 | 0,02 | 18 | 0,02 | 20 | 0,02 | 17 | 0,02 | 70 | 0,02 |
| AKÇAGAZ | 16 | 0,02 | 18 | 0,02 | 16 | 0,02 | 16 | 0,02 | 66 | 0,02 |
| GESAN | 13 | 0,01 | 13 | 0,01 | 9 | 0,01 | 8 | 0,01 | 43 | 0,01 |
| TRABZONGAZ | 6 | 0,01 | 12 | 0,01 | 11 | 0,01 | 5 | 0,01 | 34 | 0,01 |
| EKSON | 0 | 0,00 | 0 | 0,00 | 20 | 0,02 | 0 | 0,00 | 20 | 0,01 |
| TOPLAM | 85.762 | 100 | 91.948 | 100 | 89.561 | 100 | 89.145 | 100 | 356.416 | 100 |

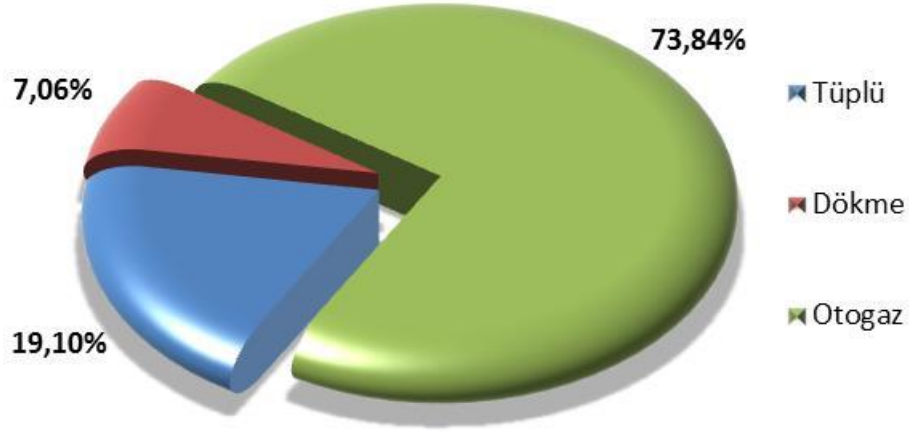


Şekil 3.5: Dağıtıcıların İstanbul İli Pazar Payları

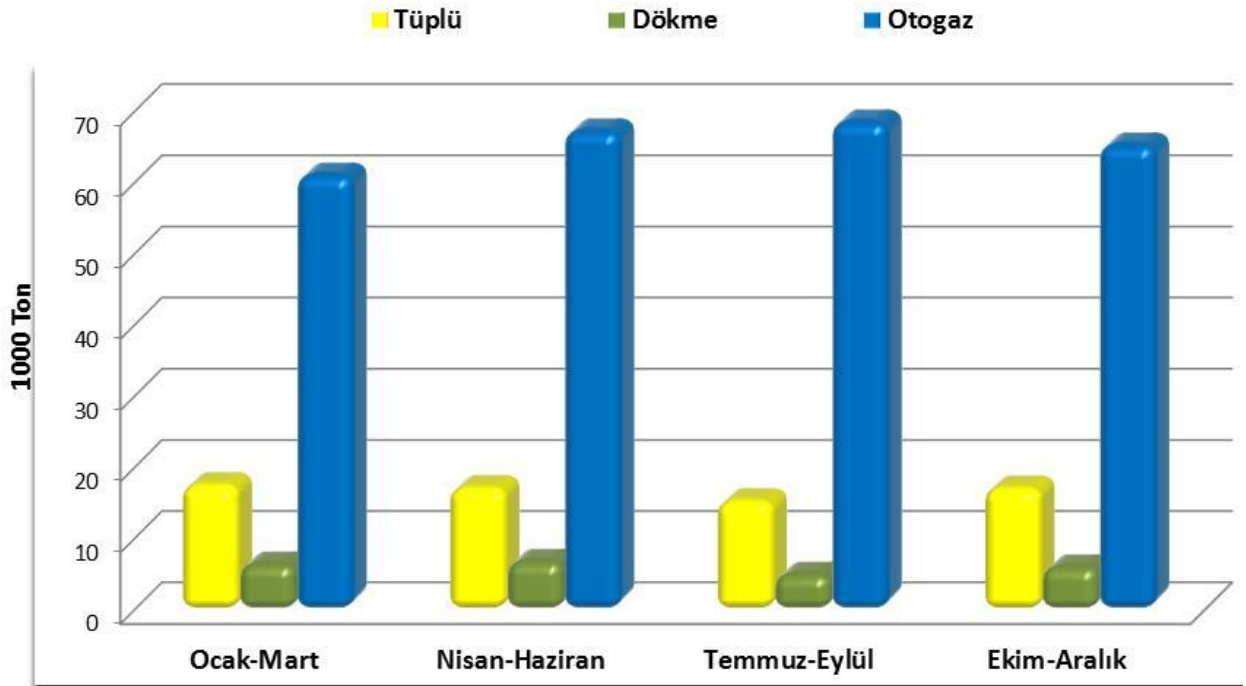
Tablo 3.14: İstanbul İli 2015 Yılı LPG Satışlarının Ürün Bazında Dönemsel Dağılımı

| Ürün | Ocak-Mart | | Nisan-Haziran | | Temmuz-Eylül | | Ekim-Aralık | | Toplam | |
|---------------|---------------|---------|---------------|---------|---------------|---------|---------------|---------|----------------|---------|
| | Miktar (ton) | Pay (%) | Miktar (ton) | Pay (%) | Miktar (ton) | Pay (%) | Miktar (ton) | Pay (%) | Miktar (ton) | Pay (%) |
| Tüplü | 17.799 | 20,75% | 17.398 | 18,92% | 15.543 | 17,35% | 17.349 | 19,46% | 68.089 | 19,10% |
| Dökme | 6.654 | 7,76% | 7.027 | 7,64% | 5.233 | 5,84% | 6.252 | 7,01% | 25.166 | 7,06% |
| Otogaz | 61.308 | 71,49% | 67.523 | 73,44% | 68.784 | 76,80% | 65.545 | 73,53% | 263.160 | 73,84% |
| Toplam | 85.762 | | 91.948 | | 89.561 | | 89.145 | | 356.416 | |

İstanbul ili LPG satışları bir önceki yıla göre ürün bazında değerlendirildiğinde; tüplü satışlarda %5,6 azalma, dökme satışlarda %9,14 artma ve otogaz satışlarında ise %1,33 lük bir azalma ile toplamda % 1,51'lik bir düşüş yaşandığı görülmektedir.



Şekil 3.6: İstanbul İli 2015 Yılı LPG Satışlarının Ürün Bazında Dağılımı

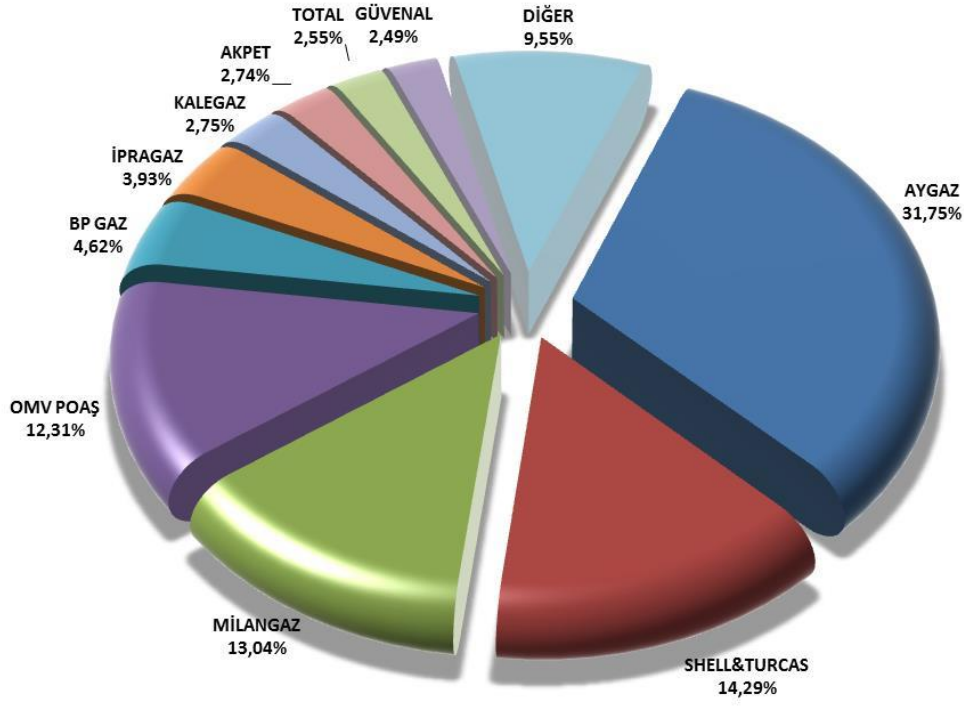


Şekil 3.7: 2015 Yılı İstanbul İli Dönemsel Bazda Ürün Satışları

Ankara

Tablo 3.15: Dağıtıcı Şirketlerin 2015 Yılı Ankara İli LPG Satışlarının Dönemsel Dağılımı

| Dağıtıcı | Ocak-Mart | | Nisan-Haziran | | Temmuz-Eylül | | Ekim-Aralık | | Toplam | |
|----------------|----------------|-------------------|----------------|-------------------|----------------|-------------------|----------------|-------------------|----------------|-------------------|
| | Satış (ton) | Pazar Payı (%) | Satış (ton) | Pazar Payı (%) | Satış (ton) | Pazar Payı (%) | Satış (ton) | Pazar Payı (%) | Satış (ton) | Pazar Payı (%) |
| AYGAZ | 25.521 | 27,43 | 31.478 | 30,28 | 37.039 | 32,91 | 37.126 | 35,83 | 131.165 | 31,75 |
| SHELL&TURCAS | 13.518 | 14,53 | 14.976 | 14,41 | 16.432 | 14,60 | 14.110 | 13,62 | 59.035 | 14,29 |
| MİLANGAZ | 12.574 | 13,51 | 13.506 | 12,99 | 14.905 | 13,24 | 12.880 | 12,43 | 53.864 | 13,04 |
| OMV POAŞ | 12.379 | 13,31 | 13.093 | 12,60 | 13.589 | 12,07 | 11.789 | 11,38 | 50.850 | 12,31 |
| BP GAZ | 4.778 | 5,14 | 4.964 | 4,78 | 4.321 | 3,84 | 5.010 | 4,84 | 19.073 | 4,62 |
| İPRAGAZ | 3.975 | 4,27 | 3.888 | 3,74 | 3.985 | 3,54 | 4.398 | 4,25 | 16.246 | 3,93 |
| KALEGAZ | 2.747 | 2,95 | 2.465 | 2,37 | 2.855 | 2,54 | 3.312 | 3,20 | 11.378 | 2,75 |
| AKPET | 2.991 | 3,21 | 3.172 | 3,05 | 2.856 | 2,54 | 2.284 | 2,20 | 11.303 | 2,74 |
| TOTAL | 2.476 | 2,66 | 2.437 | 2,34 | 2.791 | 2,48 | 2.813 | 2,72 | 10.517 | 2,55 |
| GÜVENAL | 2.314 | 2,49 | 2.627 | 2,53 | 2.825 | 2,51 | 2.516 | 2,43 | 10.282 | 2,49 |
| HABAŞ | 1.721 | 1,85 | 1.955 | 1,88 | 2.380 | 2,11 | 2.294 | 2,21 | 8.349 | 2,02 |
| GAZPA | 2.475 | 2,66 | 2.893 | 2,78 | 1.904 | 1,69 | 273 | 0,26 | 7.545 | 1,83 |
| ŞANGAZ | 1.588 | 1,71 | 1.805 | 1,74 | 1.172 | 1,04 | 0 | 0,00 | 4.565 | 1,10 |
| AYTEMİZ | 684 | 0,74 | 760 | 0,73 | 925 | 0,82 | 1.096 | 1,06 | 3.465 | 0,84 |
| YILDIRIM | 625 | 0,67 | 722 | 0,69 | 655 | 0,58 | 117 | 0,11 | 2.118 | 0,51 |
| GAZMER | 323 | 0,35 | 457 | 0,44 | 605 | 0,54 | 509 | 0,49 | 1.894 | 0,46 |
| JETGAZ | 415 | 0,45 | 469 | 0,45 | 483 | 0,43 | 517 | 0,50 | 1.884 | 0,46 |
| HÜRGAZ | 415 | 0,45 | 407 | 0,39 | 652 | 0,58 | 406 | 0,39 | 1.880 | 0,45 |
| PET GAZ | 264 | 0,28 | 332 | 0,32 | 339 | 0,30 | 271 | 0,26 | 1.206 | 0,29 |
| KALELİ BESTGAZ | 114 | 0,12 | 178 | 0,17 | 442 | 0,39 | 463 | 0,45 | 1.197 | 0,29 |
| ANADOLUGAZ | 242 | 0,26 | 293 | 0,28 | 381 | 0,34 | 252 | 0,24 | 1.167 | 0,28 |
| GÜNEYGAZ | 143 | 0,15 | 138 | 0,13 | 178 | 0,16 | 212 | 0,20 | 671 | 0,16 |
| YURTPET | 130 | 0,14 | 156 | 0,15 | 177 | 0,16 | 120 | 0,12 | 583 | 0,14 |
| SORGUN AS-GAZ | 264 | 0,28 | 259 | 0,25 | 56 | 0,05 | 0 | 0,00 | 580 | 0,14 |
| ÇELEBİ | 0 | 0,00 | 237 | 0,23 | 0 | 0,00 | 234 | 0,23 | 471 | 0,11 |
| ORALGAZ | 78 | 0,08 | 103 | 0,10 | 131 | 0,12 | 87 | 0,08 | 399 | 0,10 |
| GESAN | 0 | 0,00 | 0 | 0,00 | 208 | 0,18 | 188 | 0,18 | 396 | 0,10 |
| LİPETGAZ | 0 | 0,00 | 0 | 0,00 | 0 | 0,00 | 172 | 0,17 | 172 | 0,04 |
| MY GAZ | 44 | 0,05 | 30 | 0,03 | 30 | 0,03 | 45 | 0,04 | 149 | 0,04 |
| KARADENİZ | 25 | 0,03 | 44 | 0,04 | 51 | 0,05 | 28 | 0,03 | 148 | 0,04 |
| GÜNEŞ GAZ | 20 | 0,02 | 21 | 0,02 | 19 | 0,02 | 41 | 0,04 | 101 | 0,02 |
| SURGAZ | 0 | 0,00 | 0 | 0,00 | 84 | 0,07 | 7 | 0,01 | 91 | 0,02 |
| NARGAZ | 33 | 0,04 | 15 | 0,01 | 22 | 0,02 | 15 | 0,01 | 85 | 0,02 |
| ARGAZ | 57 | 0,06 | 0 | 0,00 | 0 | 0,00 | 5 | 0,01 | 62 | 0,01 |
| YÜCEL GAZ | 12 | 0,01 | 40 | 0,04 | 0 | 0,00 | 0 | 0,00 | 52 | 0,01 |
| İŞINGAZ | 50 | 0,05 | 0 | 0,00 | 0 | 0,00 | 0 | 0,00 | 50 | 0,01 |
| AKGAZ | 10 | 0,01 | 8 | 0,01 | 14 | 0,01 | 10 | 0,01 | 42 | 0,01 |
| TURKUAZ | 0 | 0,00 | 0 | 0,00 | 37 | 0,03 | 0 | 0,00 | 37 | 0,01 |
| MAKSOİL | 17 | 0,02 | 16 | 0,02 | 0 | 0,00 | 0 | 0,00 | 34 | 0,01 |
| HİSARGAZ | 12 | 0,01 | 3 | 0,00 | 7 | 0,01 | 0 | 0,00 | 22 | 0,01 |
| ERGAZ | 5 | 0,00 | 7 | 0,01 | 5 | 0,00 | 3 | 0,00 | 19 | 0,00 |
| YURTPET | 0 | 0,00 | 0 | 0,00 | 5 | 0,00 | 3 | 0,00 | 7 | 0,00 |
| TOPLAM | 93.039 | 100 | 103.953 | 100 | 112.557 | 100 | 103.604 | 100 | 413.154 | 100 |

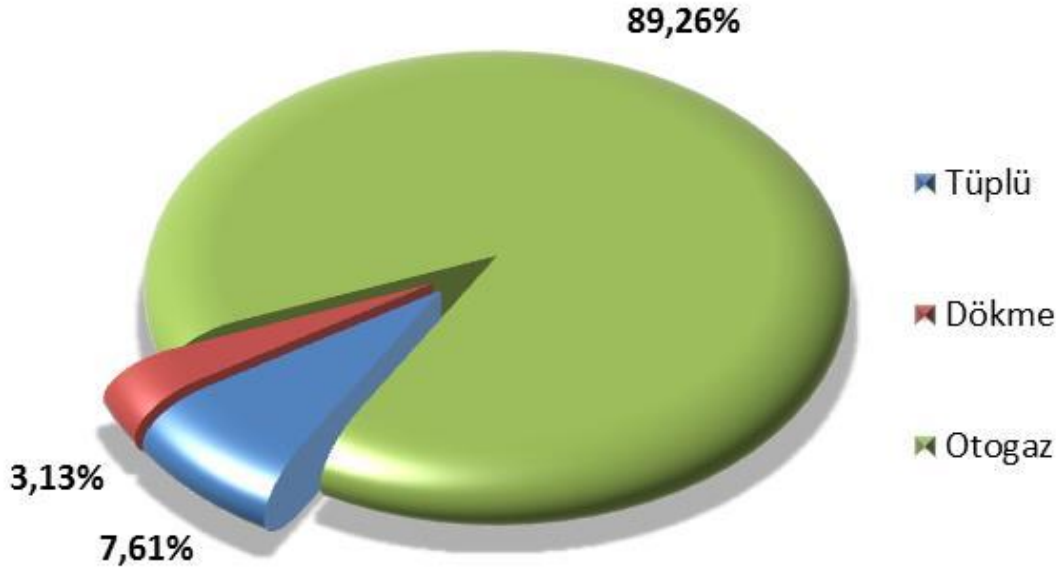


Şekil 3.8: Dağıtıcıların Ankara İli Pazar Payları

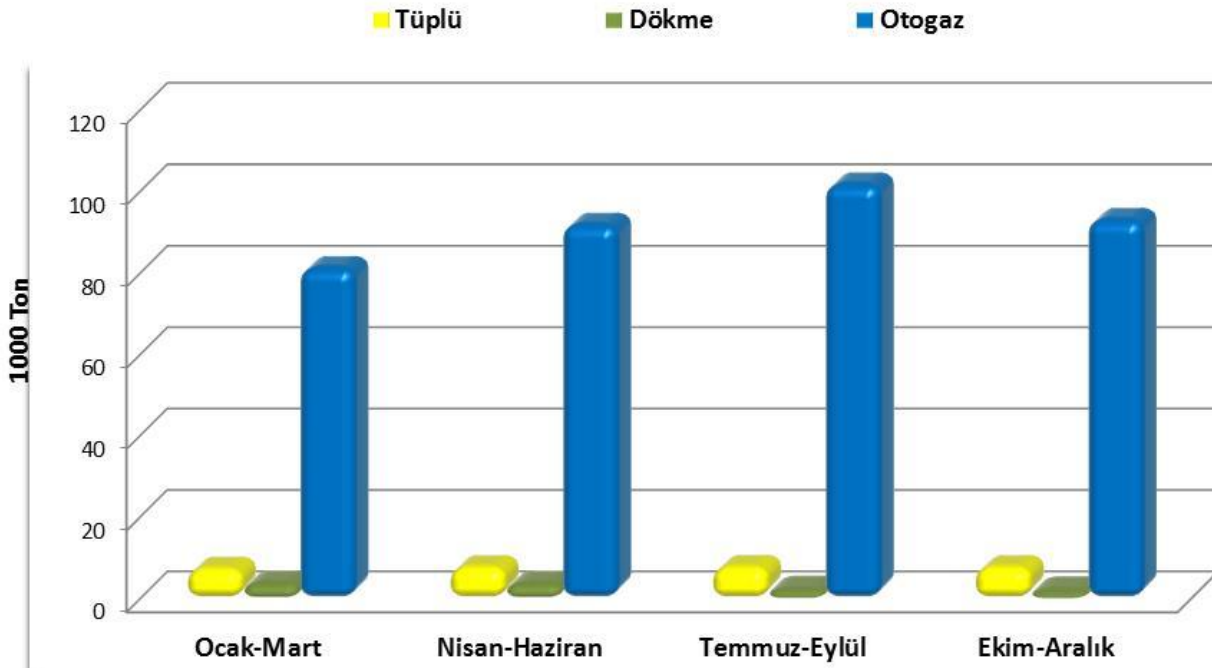
Tablo 3.16: 2015 Yılı Ankara İli LPG Satışlarının Ürün Bazında Dönemsel Dağılımı

| Ürün | Ocak-Mart | | Nisan-Haziran | | Temmuz-Eylül | | Ekim-Aralık | | Toplam | |
|---------------|---------------|---------|----------------|---------|----------------|---------|----------------|---------|----------------|---------|
| | Miktar (ton) | Pay (%) | Miktar (ton) | Pay (%) | Miktar (ton) | Pay (%) | Miktar (ton) | Pay (%) | Miktar (ton) | Pay (%) |
| Tüplü | 7.574 | 8,14% | 7.930 | 7,63% | 7.994 | 7,10% | 7.937 | 7,66% | 31.435 | 7,61% |
| Dökme | 4.022 | 4,32% | 3.945 | 3,80% | 2.574 | 2,29% | 2.390 | 2,31% | 12.932 | 3,13% |
| Otogaz | 81.443 | 87,54% | 92.078 | 88,58% | 101.990 | 90,61% | 93.277 | 90,03% | 368.788 | 89,26% |
| Toplam | 93.039 | | 103.953 | | 112.557 | | 103.604 | | 413.154 | |

Ankara ili LPG satışları bir önceki yıla göre ürün bazında değerlendirildiğinde; tüplü satışlarda %2,65 artış, dökme satışlarda %26,4 artış, otogaz satışlarında ise %6,2 lik bir artış ile toplamda %6,5 artış yaşandığı görülmektedir.



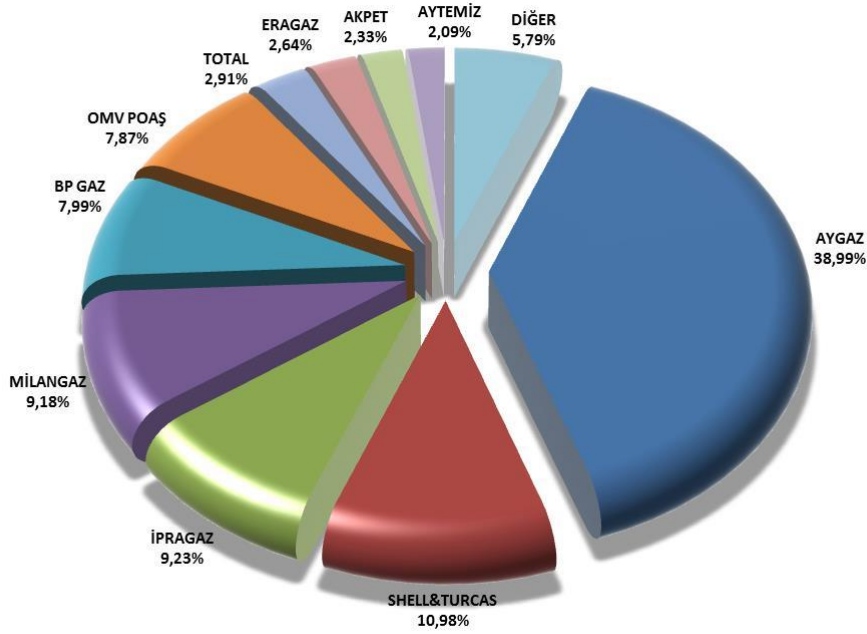
Şekil 3.9: Ankara İli LPG Satışlarının Ürün Bazında Dağılımı



Şekil 3.10: 2015 Yılı Ankara İli Dönemsel Bazda Ürün Satışları

Tablo 3.17: Dağıtıcı Şirketlerin 2015 Yılı İzmir İli LPG Satışlarının Dönemsel Dağılımı

| Dağıtıcı | Ocak-Mart | | Nisan-Haziran | | Temmuz-Eylül | | Ekim-Aralık | | Toplam | |
|---------------|---------------|----------------|---------------|----------------|---------------|----------------|---------------|----------------|----------------|----------------|
| | Satış (ton) | Pazar Payı (%) | Satış (ton) | Pazar Payı (%) | Satış (ton) | Pazar Payı (%) | Satış (ton) | Pazar Payı (%) | Satış (ton) | Pazar Payı (%) |
| AYGAZ | 17.742 | 30,01 | 38.990 | 46,92 | 34.902 | 42,05 | 21.995 | 33,22 | 113.630 | 38,99 |
| SHELL&TURCAS | 7.074 | 11,96 | 7.295 | 8,78 | 8.607 | 10,37 | 9.012 | 13,61 | 31.988 | 10,98 |
| İPRGAZ | 6.738 | 11,40 | 6.554 | 7,89 | 6.417 | 7,73 | 7.189 | 10,86 | 26.898 | 9,23 |
| MİLANGAZ | 6.704 | 11,34 | 6.639 | 7,99 | 7.069 | 8,52 | 6.351 | 9,59 | 26.763 | 9,18 |
| BP GAZ | 5.573 | 9,43 | 5.921 | 7,13 | 6.361 | 7,66 | 5.436 | 8,21 | 23.291 | 7,99 |
| OMV POAŞ | 5.223 | 8,83 | 5.968 | 7,18 | 6.537 | 7,88 | 5.215 | 7,88 | 22.943 | 7,87 |
| TOTAL | 2.034 | 3,44 | 2.367 | 2,85 | 2.516 | 3,03 | 1.559 | 2,35 | 8.475 | 2,91 |
| ERGAZ | 1.646 | 2,78 | 1.738 | 2,09 | 2.326 | 2,80 | 1.991 | 3,01 | 7.701 | 2,64 |
| AKPET | 1.046 | 1,77 | 1.904 | 2,29 | 2.033 | 2,45 | 1.794 | 2,71 | 6.777 | 2,33 |
| AYTEMİZ | 1.330 | 2,25 | 1.464 | 1,76 | 1.695 | 2,04 | 1.605 | 2,42 | 6.094 | 2,09 |
| PET GAZ | 1.192 | 2,02 | 1.211 | 1,46 | 1.190 | 1,43 | 1.242 | 1,88 | 4.836 | 1,66 |
| HABAŞ | 640 | 1,08 | 615 | 0,74 | 648 | 0,78 | 657 | 0,99 | 2.559 | 0,88 |
| YILDIRIM | 511 | 0,86 | 579 | 0,70 | 588 | 0,71 | 218 | 0,33 | 1.896 | 0,65 |
| ERGAZ | 546 | 0,92 | 482 | 0,58 | 423 | 0,51 | 422 | 0,64 | 1.873 | 0,64 |
| GÜVENAL | 71 | 0,12 | 285 | 0,34 | 536 | 0,65 | 262 | 0,40 | 1.154 | 0,40 |
| YURTPET | 197 | 0,33 | 194 | 0,23 | 249 | 0,30 | 302 | 0,46 | 942 | 0,32 |
| TURKUAZ | 149 | 0,25 | 121 | 0,15 | 135 | 0,16 | 226 | 0,34 | 632 | 0,22 |
| ARGAZ | 150 | 0,25 | 106 | 0,13 | 151 | 0,18 | 223 | 0,34 | 629 | 0,22 |
| ORALGAZ | 129 | 0,22 | 155 | 0,19 | 168 | 0,20 | 117 | 0,18 | 569 | 0,20 |
| YURTGAZ | 145 | 0,24 | 162 | 0,20 | 110 | 0,13 | 0 | 0,00 | 417 | 0,14 |
| GÜNEŞ GAZ | 70 | 0,12 | 95 | 0,11 | 69 | 0,08 | 109 | 0,16 | 343 | 0,12 |
| GÜNEYGAZ | 69 | 0,12 | 69 | 0,08 | 64 | 0,08 | 66 | 0,10 | 267 | 0,09 |
| KOÇGAZ | 40 | 0,07 | 59 | 0,07 | 81 | 0,10 | 88 | 0,13 | 267 | 0,09 |
| PEGAGAZ | 63 | 0,11 | 53 | 0,06 | 48 | 0,06 | 47 | 0,07 | 212 | 0,07 |
| ANADOLUGAZ | 40 | 0,07 | 59 | 0,07 | 45 | 0,05 | 57 | 0,09 | 201 | 0,07 |
| GESAN | 6 | 0,01 | 18 | 0,02 | 29 | 0,03 | 20 | 0,03 | 72 | 0,02 |
| TRABZONGAZ | 0 | 0,00 | 0 | 0,00 | 0 | 0,00 | 4 | 0,01 | 4 | 0,00 |
| TOPLAM | 59.127 | 100 | 83.105 | 100 | 82.996 | 100 | 66.205 | 100 | 291.434 | 100 |

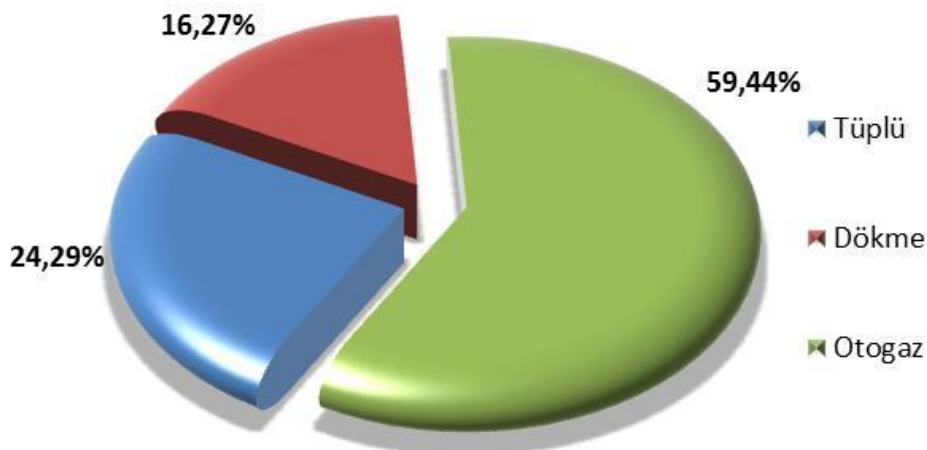


Şekil 3.11: Dağıtıcıların İzmir İli Pazar Payları

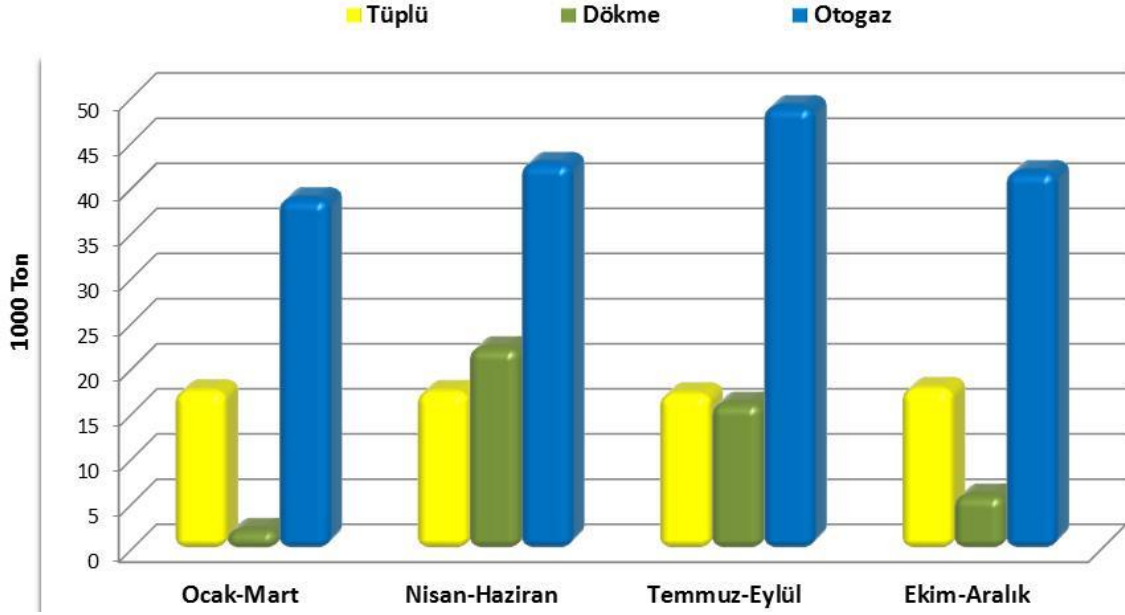
Tablo 3.18: İzmir İli 2015 Yılı LPG Satışlarının Ürün Bazında Dönemsel Dağılımı

| Ürün | Ocak-Mart | | Nisan-Haziran | | Temmuz-Eylül | | Ekim-Aralık | | Toplam | |
|---------------|---------------|---------|---------------|---------|---------------|---------|---------------|---------|----------------|---------|
| | Miktar (ton) | Pay (%) | Miktar (ton) | Pay (%) | Miktar (ton) | Pay (%) | Miktar (ton) | Pay (%) | Miktar (ton) | Pay (%) |
| Tüplü | 17.731 | 29,99% | 17.657 | 21,25% | 17.400 | 20,96% | 17.993 | 27,18% | 70.781 | 24,29% |
| Dökme | 2.366 | 4,00% | 22.507 | 27,08% | 16.362 | 19,71% | 6.185 | 9,34% | 47.420 | 16,27% |
| Otogaz | 39.030 | 66,01% | 42.941 | 51,67% | 49.234 | 59,32% | 42.027 | 63,48% | 173.232 | 59,44% |
| Toplam | 59.127 | | 83.105 | | 82.996 | | 66.205 | | 291.434 | |

İzmir ili LPG satışları bir önceki yıla göre ürün bazında değerlendirildiğinde; tüplü satışlarda %0,96 azalma, dökme satışlarda %82,5 artış, otogaz satışlarında ise %7,4 lük bir artış ile toplamda %12,6'lık bir artış yaşandığı görülmektedir.



Şekil 3.12: İzmir İli Ürün Bazında Pazar Payları

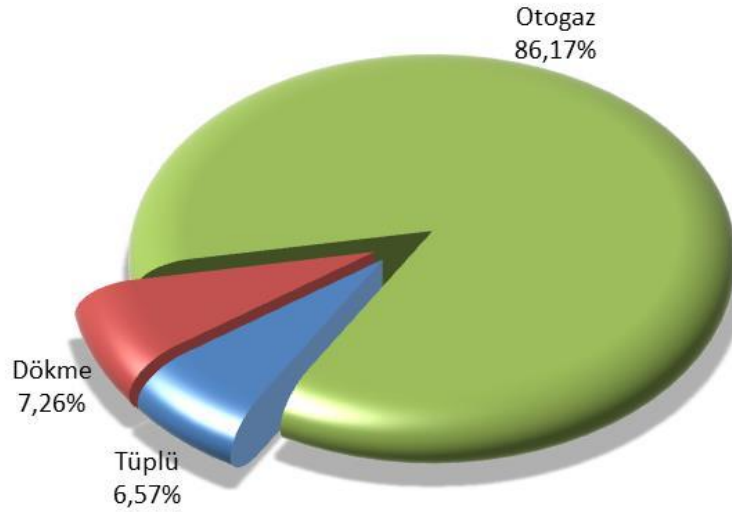


Şekil 3.13: 2015 Yılı İzmir İli Dönemsel Bazda Ürün Satışlar

3.2.2. Dağıtıcılar Arası LPG Ticareti

Tablo 3.19: 2015 Yılı Toptan Ticaretin Ürün ve Dönem Bazında Dağılımı

| Ürün | Ocak-Mart | | Nisan-Haziran | | Temmuz-Eylül | | Ekim-Aralık | | Toplam | |
|---------------|----------------|----------------|----------------|----------------|----------------|----------------|----------------|----------------|------------------|----------------|
| | Satış (ton) | Oran | Satış (ton) | Oran | Satış (ton) | Oran | Satış (ton) | Oran | Satış(ton) | Oran |
| Tüplü | 36.324 | 6,85% | 40.629 | 7,77% | 38.819 | 5,19% | 48.681 | 6,92% | 164.453 | 6,57% |
| Dökme | 25.427 | 4,80% | 39.331 | 7,52% | 50.896 | 6,81% | 66.166 | 9,40% | 181.819 | 7,26% |
| Otogaz | 468.254 | 88,35% | 442.914 | 84,71% | 658.094 | 88,00% | 588.779 | 83,68% | 2.158.041 | 86,17% |
| Toplam | 530.005 | 100,00% | 522.874 | 100,00% | 747.809 | 100,00% | 703.626 | 100,00% | 2.504.314 | 100,00% |



Şekil 3.14: Ürünlerin Toptan LPG Ticareti İçindeki Payları

Tablo 3.20: 2015 Yılı Toptan LPG Ticaretinin Dağıtıcı ve Ürün Bazında Dağılımı

| | Tüplü | | Dökme | | Otogaz | | Toplam | |
|--------------|-------------|---------|-------------|---------|-------------|---------|-------------|---------|
| | Satış (ton) | Pay (%) | Satış (ton) | Pay (%) | Satış (ton) | Pay (%) | Satış (ton) | Pay (%) |
| AYGAZ | 30.063 | 18,28% | 8.991 | 4,95% | 366.598 | 16,99% | 405.652 | 16,20% |
| MİLANGAZ | 0 | 0,00% | 2.580 | 1,42% | 298.407 | 13,83% | 300.986 | 12,02% |
| PET GAZ | 31.721 | 19,29% | 0 | 0,00% | 230.264 | 10,67% | 261.986 | 10,46% |
| İPRAGAZ | 12.031 | 7,32% | 4.864 | 2,68% | 224.220 | 10,39% | 241.114 | 9,63% |
| OMV POAŞ | 0 | 0,00% | 26 | 0,01% | 229.247 | 10,62% | 229.272 | 9,16% |
| HABAŞ | 1.874 | 1,14% | 7.983 | 4,39% | 158.390 | 7,34% | 168.247 | 6,72% |
| AVGAZ | 1.225 | 0,75% | 69.657 | 38,31% | 58.027 | 2,69% | 128.909 | 5,15% |
| GÜVENAL | 0 | 0,00% | 0 | 0,00% | 107.788 | 4,99% | 107.788 | 4,30% |
| MİRGAZ | 190 | 0,12% | 52.393 | 28,82% | 54.213 | 2,51% | 106.796 | 4,26% |
| TOTAL | 0 | 0,00% | 2.165 | 1,19% | 86.682 | 4,02% | 88.847 | 3,55% |
| YURTGAZ | 3.505 | 2,13% | 662 | 0,36% | 75.139 | 3,48% | 79.305 | 3,17% |
| GAZPA | 21.483 | 13,06% | 1.172 | 0,64% | 42.683 | 1,98% | 65.338 | 2,61% |
| LİPETGAZ | 4.571 | 2,78% | 0 | 0,00% | 51.388 | 2,38% | 55.959 | 2,23% |
| AYTEMİZ | 0 | 0,00% | 0 | 0,00% | 44.292 | 2,05% | 44.292 | 1,77% |
| YURTPET | 405 | 0,25% | 951 | 0,52% | 34.530 | 1,60% | 35.885 | 1,43% |
| AKPET | 0 | 0,00% | 0 | 0,00% | 21.079 | 0,98% | 21.079 | 0,84% |
| BP GAZ | 156 | 0,09% | 0 | 0,00% | 19.857 | 0,92% | 20.013 | 0,80% |
| AKGAZ | 11.215 | 6,82% | 1.614 | 0,89% | 6.533 | 0,30% | 19.362 | 0,77% |
| ARGAZ | 3.865 | 2,35% | 1.282 | 0,71% | 11.558 | 0,54% | 16.704 | 0,67% |
| GESAN | 438 | 0,27% | 0 | 0,00% | 13.634 | 0,63% | 14.071 | 0,56% |
| GAZMER | 13.133 | 7,99% | 0 | 0,00% | 357 | 0,02% | 13.490 | 0,54% |
| KOÇGAZ | 10.525 | 6,40% | 0 | 0,00% | 0 | 0,00% | 10.525 | 0,42% |
| SURGAZ | 22 | 0,01% | 8.353 | 4,59% | 1.036 | 0,05% | 9.411 | 0,38% |
| PAMUKKALE | 7.887 | 4,80% | 0 | 0,00% | 50 | 0,00% | 7.937 | 0,32% |
| CASA | 812 | 0,49% | 4.578 | 2,52% | 2.000 | 0,09% | 7.390 | 0,30% |
| SHELL | 0 | 0,00% | 14 | 0,01% | 5.990 | 0,28% | 6.004 | 0,24% |
| HİSARGAZ | 161 | 0,10% | 5.366 | 2,95% | 50 | 0,00% | 5.577 | 0,22% |
| İŞINGAZ | 0 | 0,00% | 0 | 0,00% | 5.535 | 0,26% | 5.535 | 0,22% |
| İSTANBUL LPG | 0 | 0,00% | 0 | 0,00% | 5.117 | 0,24% | 5.117 | 0,20% |
| MY GAZ | 193 | 0,12% | 3.746 | 2,06% | 1.023 | 0,05% | 4.962 | 0,20% |
| GÜNEŞ GAZ | 1.188 | 0,72% | 2.781 | 1,53% | 70 | 0,00% | 4.039 | 0,16% |
| ERGAZ | 2.067 | 1,26% | 0 | 0,00% | 649 | 0,03% | 2.716 | 0,11% |
| KALEGAZ | 2.531 | 1,54% | 152 | 0,08% | 0 | 0,00% | 2.683 | 0,11% |
| KARADENİZ | 188 | 0,11% | 804 | 0,44% | 238 | 0,01% | 1.230 | 0,05% |
| AKÇAGAZ | 298 | 0,18% | 741 | 0,41% | 146 | 0,01% | 1.185 | 0,05% |
| YAMANGAZ | 783 | 0,48% | 103 | 0,06% | 0 | 0,00% | 886 | 0,04% |
| ŞARKGAZ | 801 | 0,49% | 0 | 0,00% | 32 | 0,00% | 833 | 0,03% |
| MAVİGÖL | 169 | 0,10% | 541 | 0,30% | 104 | 0,00% | 814 | 0,03% |
| STAR | 12 | 0,01% | 0 | 0,00% | 419 | 0,02% | 431 | 0,02% |
| COŞKUNAL | 137 | 0,08% | 0 | 0,00% | 194 | 0,01% | 331 | 0,01% |

| | Tüplü | | Dökme | | Otogaz | | Toplam | |
|---------------|----------------|------------|----------------|------------|------------------|------------|------------------|------------|
| | Satış (ton) | Pay (%) | Satış (ton) | Pay (%) | Satış (ton) | Pay (%) | Satış (ton) | Pay (%) |
| YILDIRIM | 314 | 0,19% | 0 | 0,00% | 0 | 0,00% | 314 | 0,01% |
| TRABZONGAZ | 0 | 0,00% | 146 | 0,08% | 89 | 0,00% | 235 | 0,01% |
| SORGUN AS-GAZ | 20 | 0,01% | 0 | 0,00% | 205 | 0,01% | 225 | 0,01% |
| AYRANCI | 224 | 0,14% | 0 | 0,00% | 0 | 0,00% | 224 | 0,01% |
| ŞANGAZ | 0 | 0,00% | 0 | 0,00% | 176 | 0,01% | 176 | 0,01% |
| EKSON | 0 | 0,00% | 157 | 0,09% | 0 | 0,00% | 157 | 0,01% |
| EUROGAZ | 102 | 0,06% | 0 | 0,00% | 0 | 0,00% | 102 | 0,00% |
| ASGAZ | 60 | 0,04% | 0 | 0,00% | 0 | 0,00% | 60 | 0,00% |
| LİKİTGAZ | 46 | 0,03% | 0 | 0,00% | 0 | 0,00% | 46 | 0,00% |
| PEGAGAZ | 38 | 0,02% | 0 | 0,00% | 0 | 0,00% | 38 | 0,00% |
| MARGAZ | 0 | 0,00% | 0 | 0,00% | 21 | 0,00% | 21 | 0,00% |
| BİRGAZ | 0 | 0,00% | 0 | 0,00% | 12 | 0,00% | 12 | 0,00% |
| TOPLAM | 164.453 | 100 | 181.819 | 100 | 2.158.041 | 100 | 2.504.314 | 100 |

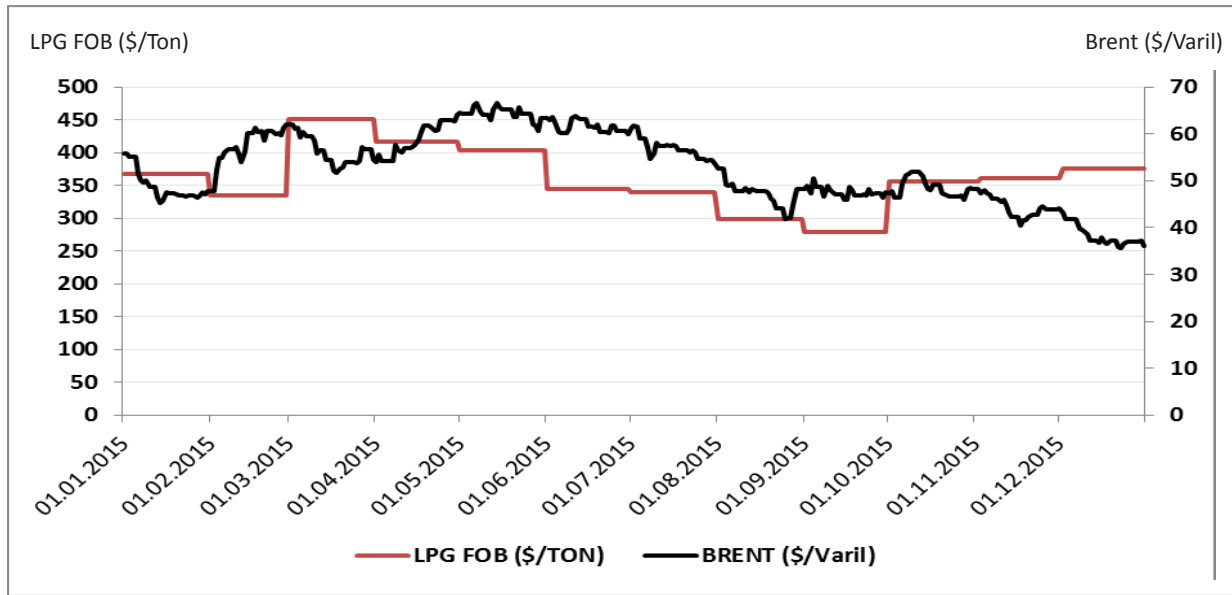
2015 yılında dağıtım şirketleri arasındaki toptan ticaret miktarı, bir önceki yıla (2.186.435) göre 317.879 ton artarak 2.504.314 ton olarak gerçekleşirken, tüplü LPG satışlarının oranı bir önceki yıl gerçekleşen % 9,76'lık orandan %6,57'ye gerilemiş, dökme LPG satışlarının oranı %3,76'dan %7,26'ya çıkmış ve otogaz LPG satışlarının oranı ise %86,48'den %86,17'ye gerilemiştir.

Dağıtıcılar arası gerçekleştirilen 2015 yılı toptan LPG ticaretinin, toplam piyasa ticareti içerisindeki yeri incelendiğinde ise; önceki yıllarda olduğu gibi ürün bazlı satış oranlarına paralel bir ticaret yürütüldüğü görülmektedir.

4 LPG FİYATLARI

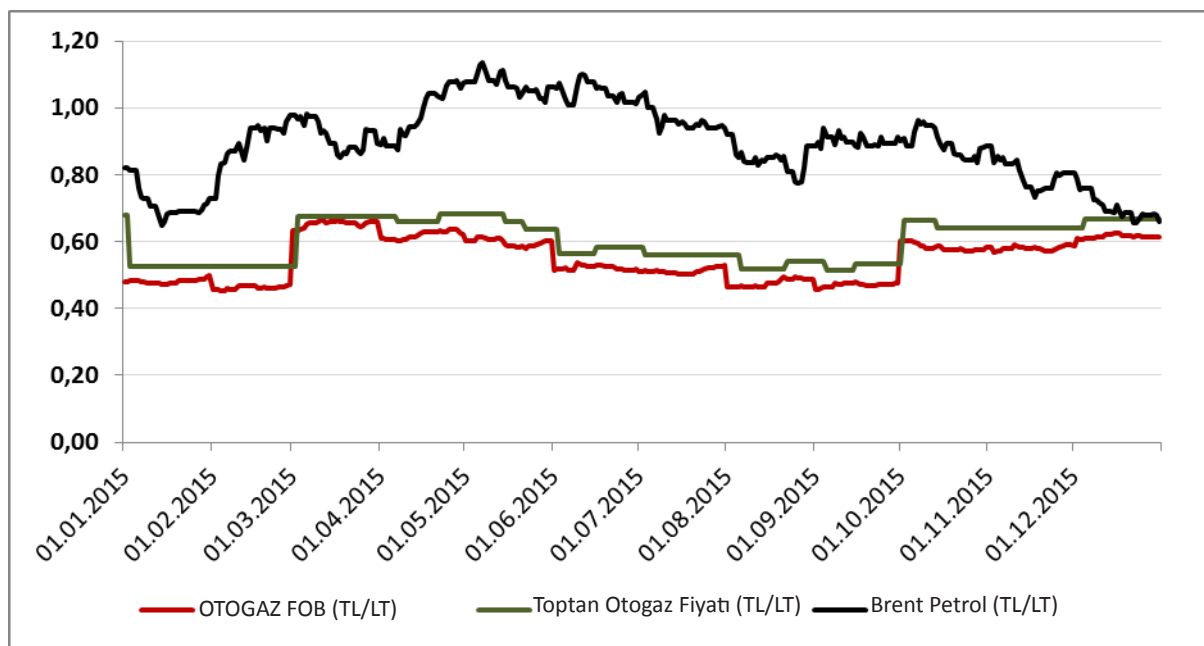
4.1. 2015 Yılı Uluslararası Piyasalarda Ürün Fiyatlarının Seyri

Ülkemiz LPG ürün fiyatları bakımından Sonatrach piyasa fiyatlarını takip etmekte olup LPG fiyatları Propan ve Bütan olmak üzere ayda bir kere yayımlanmaktadır. Referans fiyat hesaplanırken söz konusu piyasada yayımlanan Bütan fiyatının %70'i ve Propan fiyatının %30'u alınır. Bu kapsamda karışım LPG (FOB) ürünü ve Brent tipi ham petrol (FOB) için fiyatların 2015 yılı boyunca seyri Şekil 4.1'de sunulmuştur.



Şekil 4.1: 2015 Yılı LPG (\$/Ton) ve Brent (Dtd-\$/Varil) Fiyat Seyri

Söz konusu veriler TL/LT'ye çevrilerek aşağıdaki Şekil 4.2'de sunulmuştur.



Şekil 4.2: 2015 Yılı LPG ve Brent (Dtd) Seyri (TL/LT)

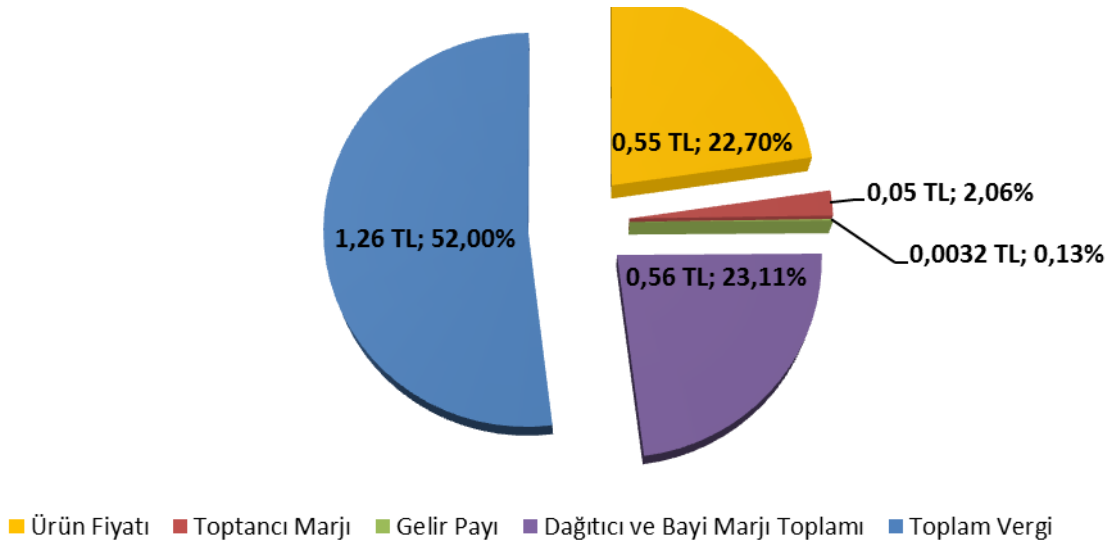
4.2. 2015 Yılı LPG (Otogaz) Fiyat Oluşumu (İstanbul Avrupa Yakası)

Bu bölümde, gösterge niteliğinde olması açısından, en yüksek hacimli ilk sekiz firmaya ait İstanbul Avrupa Yakası vergiler dahil LPG (Otogaz) nihai fiyatının içerisindeki payların dağılımı Tablo 4.1 ve Şekil 4.3'te incelenmektedir.

Tablo 4.1: Otogaz Fiyat Oluşumu (TL/LT)

| Dönem | Ürün | Ürün Fiyatı | Toptancı Marjı | Gelir Payı | Dağıtıcı ve Bayi Marjı Toplamı | Toplam Vergi | Toplam Fiyat |
|-------|------------|-------------|----------------|------------|--------------------------------|--------------|--------------|
| 2015 | LPG Otogaz | 0,55 | 0,05 | 0,00319 | 0,56 | 1,26 | 2,42 |

LPG OTOGAZ (TL/LT)



Şekil 4.3: Yurt İçi Otogaz Fiyat Oluşumu

Tablo 5.1 ve Şekil 5.3'den de görüleceği üzere LPG (Otogaz) fiyatının %52'lik kısmı vergilerden, %22,70'lik kısmı ürün fiyatından ve %25,17'lik kısmı toptancı, dağıtıcı ve bayi marjından, %0,13'lük kısmı ise gelir payından oluşmaktadır.

Tanımlar :

1. Ürün Fiyatı :

Ülkemiz LPG ürün fiyatları bakımından referans olması açısından Sonatrach piyasa fiyatlarını takip etmekte olup, bahse konu piyasada LPG fiyatları Propan ve Bütan olmak üzere ayda bir kere yayımlanmaktadır.

Hesaplama yapılırken söz konusu piyasada yayımlanan "Bütan" fiyatının %70'i ve "Propan" fiyatının %30'u alınır ve hesaplanan rakam, her gün için TCMB tarafından belirlenen gösterge niteliğindeki ABD doları döviz satış kuru ve ürünün yoğunluğu ile çarpılması ile bulunan fiyattır.

Uluslararası piyasalarda LPG fiyatları ayda bir defa yayımlandığı için ve ham petrol fiyatlarından farklı yönde hareket edebildiği için (örneğin ham petrol fiyatları azalırken otogaz fiyatlarının artması vb.) ürün fiyatlarının direk olarak ham petrol fiyatlarıyla ilişkilendirilmesi yanıltıcı olabilmektedir.

2. Toptancı Marjı : Rafinerici veya dağıtıcılar tarafından ürün fiyatı üzerine eklenen marjdır.

3. Gelir Payı : Ulusal petrol stoğunun tamamlayıcı kısmının tutulabilmesi için tüketici fiyatlarına ilave edilen rakamlardır. Benzin türleri ve motorin türleri için 0,0032 TL/LT olarak belirlenmiştir.

4. Dağıtıcı ve Bayi Marjı Toplamı : Ürünlerin temin edilmesinden (Rafineriden, ithalat yoluyla veya diğer dağıtıcılardan) son kullanıcıya ulaştırılmasına kadar maliyetleri içeren marjdır.

5. Toplam Vergi : Maliye Bakanlığı tarafından belirlenen Özel Tüketim Vergisi (ÖTV) ve Katma Değer Vergisinin (KDV) toplamıdır.

LPG (Otogaz) için : ÖTV 1,5780 TL/KG KDV oranı %18

5 TÜM İLLER BAZINDA 2015 YILI LPG SATIŞLARININ DAĞITICILARA VE ÜRÜN TÜRLERİNE GÖRE AYRINTILI DAĞILIMI

Tablo 5.1: Adana

| DAĞITICI | Tüplü | | Dökme | | Otogaz | | Toplam | |
|----------------|---------------|------------|--------------|------------|---------------|------------|------------------|--------------|
| | Satış (ton) | Pay (%) | Satış (ton) | Pay (%) | Satış (ton) | Pay (%) | Satış (ton) | Pay (%) |
| AYGAZ | 16.001,79 | 44,51 | 456,14 | 12,10 | 16.390,80 | 17,99 | 32.848,72 | 25,11 |
| OMV POAŞ | 0,00 | 0,00 | 0,00 | 0,00 | 16.940,65 | 18,59 | 16.940,65 | 12,95 |
| SHELL & TURCAS | 0,00 | 0,00 | 0,00 | 0,00 | 16.875,06 | 18,52 | 16.875,06 | 12,90 |
| YÜCEL | 4.314,67 | 12,00 | 774,59 | 20,55 | 9.556,21 | 10,49 | 14.645,47 | 11,19 |
| MİLANGAZ | 4.979,66 | 13,85 | 21,33 | 0,57 | 6.313,48 | 6,93 | 11.314,47 | 8,65 |
| İPRAGAZ | 6.100,49 | 16,97 | 2.350,64 | 62,36 | 1.759,58 | 1,93 | 10.210,71 | 7,80 |
| BP-GAZ | 0,00 | 0,00 | 0,00 | 0,00 | 6.528,95 | 7,17 | 6.528,95 | 4,99 |
| AKPET | 0,00 | 0,00 | 0,00 | 0,00 | 3.077,47 | 3,38 | 3.077,47 | 2,35 |
| YILDIRIM | 0,00 | 0,00 | 0,00 | 0,00 | 2.843,57 | 3,12 | 2.843,57 | 2,17 |
| MARGAZ | 658,49 | 1,83 | 28,74 | 0,76 | 2.046,03 | 2,25 | 2.733,26 | 2,09 |
| TOTAL | 0,00 | 0,00 | 0,00 | 0,00 | 2.460,00 | 2,70 | 2.460,00 | 1,88 |
| PET GAZ | 2.037,50 | 5,67 | 0,00 | 0,00 | 83,88 | 0,09 | 2.121,37 | 1,62 |
| GÜVENAL | 9,00 | 0,03 | 2,00 | 0,05 | 1.875,90 | 2,06 | 1.886,90 | 1,44 |
| AYTEMİZ | 0,00 | 0,00 | 0,00 | 0,00 | 1.854,16 | 2,04 | 1.854,16 | 1,42 |
| ERAGAZ | 0,00 | 0,00 | 0,00 | 0,00 | 768,98 | 0,84 | 768,98 | 0,59 |
| TORSAN | 484,31 | 1,35 | 0,00 | 0,00 | 153,26 | 0,17 | 637,57 | 0,49 |
| ERGAZ | 615,78 | 1,71 | 0,00 | 0,00 | 0,00 | 0,00 | 615,78 | 0,47 |
| YAMAN | 351,21 | 0,98 | 0,00 | 0,00 | 229,30 | 0,25 | 580,51 | 0,44 |
| EROL GAZ | 308,69 | 0,86 | 7,30 | 0,19 | 194,36 | 0,21 | 510,35 | 0,39 |
| YURTPET | 0,00 | 0,00 | 0,00 | 0,00 | 497,30 | 0,55 | 497,30 | 0,38 |
| YURTGAZ | 0,00 | 0,00 | 0,00 | 0,00 | 270,47 | 0,30 | 270,47 | 0,21 |
| YENİ ULAŞLI | 0,00 | 0,00 | 12,32 | 0,33 | 181,28 | 0,20 | 193,60 | 0,15 |
| HAS-GAZ | 0,00 | 0,00 | 116,36 | 3,09 | 58,11 | 0,06 | 174,47 | 0,13 |
| LİKİTGAZ | 70,30 | 0,20 | 0,00 | 0,00 | 0,00 | 0,00 | 70,30 | 0,05 |
| NARGAZ | 0,00 | 0,00 | 0,00 | 0,00 | 62,94 | 0,07 | 62,94 | 0,05 |
| MAVİGÖL | 0,00 | 0,00 | 0,00 | 0,00 | 60,16 | 0,07 | 60,16 | 0,05 |
| STAR | 0,00 | 0,00 | 0,00 | 0,00 | 22,96 | 0,03 | 22,96 | 0,02 |
| GÜNEŞ GAZ | 19,08 | 0,05 | 0,00 | 0,00 | 0,00 | 0,00 | 19,08 | 0,01 |
| GÜNEYGAZ | 0,00 | 0,00 | 0,00 | 0,00 | 6,13 | 0,01 | 6,13 | 0,00 |
| TOPLAM | 35.951 | 100 | 3.769 | 100 | 91.111 | 100 | 130.831 | 100 |

Tablo 5.2: Adıyaman

| DAĞITICI | Tüplü | | Dökme | | Otogaz | | Toplam | |
|----------------|--------------|------------|-------------|------------|---------------|------------|-----------------|--------------|
| | Satış (ton) | Pay (%) | Satış (ton) | Pay (%) | Satış (ton) | Pay (%) | Satış (ton) | Pay (%) |
| YÜCEL | 640,69 | 11,82 | 149,13 | 55,07 | 3.470,39 | 13,59 | 4.260,21 | 13,64 |
| GÜVENAL | 46,50 | 0,86 | 0,00 | 0,00 | 3.464,50 | 13,57 | 3.511,00 | 11,24 |
| AYGAZ | 811,12 | 14,96 | 0,00 | 0,00 | 2.621,56 | 10,27 | 3.432,68 | 10,99 |
| ATA LİKİT | 1.298,76 | 23,95 | 0,00 | 0,00 | 1.761,46 | 6,90 | 3.060,22 | 9,80 |
| YAMAN | 563,73 | 10,40 | 36,55 | 13,50 | 2.377,06 | 9,31 | 2.977,34 | 9,54 |
| MİLANGAZ | 288,23 | 5,32 | 11,63 | 4,29 | 1.899,97 | 7,44 | 2.199,83 | 7,05 |
| EROL GAZ | 52,32 | 0,96 | 6,79 | 2,51 | 1.644,56 | 6,44 | 1.703,66 | 5,46 |
| GÜNEYGAZ | 1.095,43 | 20,20 | 1,52 | 0,56 | 514,23 | 2,01 | 1.611,18 | 5,16 |
| SHELL & TURCAS | 0,00 | 0,00 | 0,00 | 0,00 | 1.116,53 | 4,37 | 1.116,53 | 3,58 |
| MAVİGÖL | 26,52 | 0,49 | 56,25 | 20,77 | 872,53 | 3,42 | 955,30 | 3,06 |
| OMV POAŞ | 0,00 | 0,00 | 0,00 | 0,00 | 920,77 | 3,61 | 920,77 | 2,95 |
| İPRAGAZ | 353,84 | 6,53 | 8,95 | 3,31 | 519,34 | 2,03 | 882,13 | 2,83 |
| ERAGAZ | 0,00 | 0,00 | 0,00 | 0,00 | 730,34 | 2,86 | 730,34 | 2,34 |
| COŞKUNAL | 0,00 | 0,00 | 0,00 | 0,00 | 563,55 | 2,21 | 563,55 | 1,80 |
| YILDIRIM | 0,00 | 0,00 | 0,00 | 0,00 | 549,41 | 2,15 | 549,41 | 1,76 |
| AKPET | 0,00 | 0,00 | 0,00 | 0,00 | 537,71 | 2,11 | 537,71 | 1,72 |
| AYTEMİZ | 0,00 | 0,00 | 0,00 | 0,00 | 462,47 | 1,81 | 462,47 | 1,48 |
| YURTPET | 0,00 | 0,00 | 0,00 | 0,00 | 452,82 | 1,77 | 452,82 | 1,45 |
| GAPGAZ | 2,76 | 0,05 | 0,00 | 0,00 | 375,26 | 1,47 | 378,01 | 1,21 |
| BP-GAZ | 0,00 | 0,00 | 0,00 | 0,00 | 326,24 | 1,28 | 326,24 | 1,04 |
| HABAŞ | 0,00 | 0,00 | 0,00 | 0,00 | 250,28 | 0,98 | 250,28 | 0,80 |
| LİKİTGAZ | 159,03 | 2,93 | 0,00 | 0,00 | 0,00 | 0,00 | 159,03 | 0,51 |
| GESAN | 0,00 | 0,00 | 0,00 | 0,00 | 101,63 | 0,40 | 101,63 | 0,33 |
| PET GAZ | 75,89 | 1,40 | 0,00 | 0,00 | 0,00 | 0,00 | 75,89 | 0,24 |
| GÜNEŞ GAZ | 6,89 | 0,13 | 0,00 | 0,00 | 0,00 | 0,00 | 6,89 | 0,02 |
| TOPLAM | 5.422 | 100 | 271 | 100 | 25.533 | 100 | 31.225 | 100 |

Tablo 5.3: Afyonkarahisar

| DAĞITICI | Tüplü | | Dökme | | Otogaz | | Toplam | |
|----------------|---------------|------------|-------------|------------|---------------|------------|---------------|------------|
| | Satış (ton) | Pay (%) | Satış (ton) | Pay (%) | Satış (ton) | Pay (%) | Satış (ton) | Pay (%) |
| AYGAZ | 4.879,60 | 46,81 | 127,27 | 23,69 | 12.868,58 | 32,29 | 17.875,44 | 35,18 |
| MİLANGAZ | 2.746,97 | 26,35 | 0,00 | 0,00 | 3.071,51 | 7,71 | 5.818,48 | 11,45 |
| OMV POAŞ | 0,00 | 0,00 | 0,00 | 0,00 | 4.648,30 | 11,66 | 4.648,30 | 9,15 |
| İPRAGAZ | 1.633,48 | 15,67 | 349,78 | 65,12 | 2.552,87 | 6,41 | 4.536,13 | 8,93 |
| GÜVENAL | 0,00 | 0,00 | 0,00 | 0,00 | 3.009,00 | 7,55 | 3.009,00 | 5,92 |
| SHELL & TURCAS | 0,00 | 0,00 | 0,00 | 0,00 | 2.363,51 | 5,93 | 2.363,51 | 4,65 |
| BP-GAZ | 0,00 | 0,00 | 0,00 | 0,00 | 1.954,58 | 4,90 | 1.954,58 | 3,85 |
| YURTGAZ | 0,00 | 0,00 | 0,00 | 0,00 | 1.632,12 | 4,10 | 1.632,12 | 3,21 |
| HABAŞ | 635,78 | 6,10 | 7,68 | 1,43 | 863,93 | 2,17 | 1.507,39 | 2,97 |
| YURTPET | 0,00 | 0,00 | 0,00 | 0,00 | 1.189,67 | 2,99 | 1.189,67 | 2,34 |
| AKPET | 0,00 | 0,00 | 0,00 | 0,00 | 1.003,83 | 2,52 | 1.003,83 | 1,98 |
| AYTEMİZ | 0,00 | 0,00 | 0,00 | 0,00 | 898,45 | 2,25 | 898,45 | 1,77 |
| TOTAL | 0,00 | 0,00 | 0,00 | 0,00 | 833,00 | 2,09 | 833,00 | 1,64 |
| YILDIRIM | 0,00 | 0,00 | 0,00 | 0,00 | 806,02 | 2,02 | 806,02 | 1,59 |
| HÜRGAZ | 0,00 | 0,00 | 0,00 | 0,00 | 523,13 | 1,31 | 523,13 | 1,03 |
| TURKUAZ | 0,00 | 0,00 | 0,00 | 0,00 | 393,82 | 0,99 | 393,82 | 0,78 |
| GESAN | 0,00 | 0,00 | 0,00 | 0,00 | 359,50 | 0,90 | 359,50 | 0,71 |
| PET GAZ | 173,16 | 1,66 | 0,00 | 0,00 | 124,60 | 0,31 | 297,75 | 0,59 |
| YÜCEL | 0,00 | 0,00 | 0,00 | 0,00 | 293,86 | 0,74 | 293,86 | 0,58 |
| ERGAZ | 241,77 | 2,32 | 0,00 | 0,00 | 0,00 | 0,00 | 241,77 | 0,48 |
| ORALGAZ | 0,00 | 0,00 | 0,00 | 0,00 | 195,80 | 0,49 | 195,80 | 0,39 |
| KONGAZ | 63,18 | 0,61 | 22,59 | 4,21 | 71,34 | 0,18 | 157,11 | 0,31 |
| GÜNEŞ GAZ | 50,97 | 0,49 | 29,81 | 5,55 | 0,00 | 0,00 | 80,78 | 0,16 |
| GAZMER | 0,00 | 0,00 | 0,00 | 0,00 | 54,38 | 0,14 | 54,38 | 0,11 |
| AYRANCI | 0,00 | 0,00 | 0,00 | 0,00 | 40,32 | 0,10 | 40,32 | 0,08 |
| GAZPA | 0,00 | 0,00 | 0,00 | 0,00 | 38,50 | 0,10 | 38,50 | 0,08 |
| AKGAZ | 0,00 | 0,00 | 0,00 | 0,00 | 38,25 | 0,10 | 38,25 | 0,08 |
| MAVİGÖL | 0,00 | 0,00 | 0,00 | 0,00 | 14,90 | 0,04 | 14,90 | 0,03 |
| SURGAZ | 0,00 | 0,00 | 0,00 | 0,00 | 5,92 | 0,01 | 5,92 | 0,01 |
| TOPLAM | 10.425 | 100 | 537 | 100 | 39.850 | 100 | 50.812 | 100 |

Tablo 5.4: Ağrı

| DAĞITICI | Tüplü | | Dökme | | Otogaz | | Toplam | |
|---------------|--------------|------------|-------------|------------|--------------|------------|-----------------|--------------|
| | Satış (ton) | Pay (%) | Satış (ton) | Pay (%) | Satış (ton) | Pay (%) | Satış (ton) | Pay (%) |
| AYGAZ | 517,14 | 28,30 | 6,57 | 6,67 | 924,06 | 13,44 | 1.447,78 | 16,45 |
| İPRAGAZ | 838,79 | 45,91 | 85,92 | 87,18 | 378,92 | 5,51 | 1.303,64 | 14,81 |
| AYTEMİZ | 0,00 | 0,00 | 0,00 | 0,00 | 1.235,80 | 17,97 | 1.235,80 | 14,04 |
| YURTPET | 0,00 | 0,00 | 0,00 | 0,00 | 909,43 | 13,23 | 909,43 | 10,33 |
| OMV POAŞ | 0,00 | 0,00 | 0,00 | 0,00 | 743,82 | 10,82 | 743,82 | 8,45 |
| MİLANGAZ | 288,66 | 15,80 | 0,00 | 0,00 | 351,87 | 5,12 | 640,54 | 7,28 |
| YAMAN | 0,00 | 0,00 | 0,00 | 0,00 | 538,59 | 7,83 | 538,59 | 6,12 |
| GÜVENAL | 0,00 | 0,00 | 0,00 | 0,00 | 391,30 | 5,69 | 391,30 | 4,45 |
| AKPET | 0,00 | 0,00 | 0,00 | 0,00 | 319,35 | 4,64 | 319,35 | 3,63 |
| HÜRGAZ | 0,00 | 0,00 | 0,00 | 0,00 | 262,94 | 3,82 | 262,94 | 2,99 |
| ÇELEBİ GAZ | 0,00 | 0,00 | 0,00 | 0,00 | 228,68 | 3,33 | 228,68 | 2,60 |
| ERGAZ | 157,86 | 8,64 | 6,06 | 6,15 | 0,00 | 0,00 | 163,92 | 1,86 |
| ORALGAZ | 0,00 | 0,00 | 0,00 | 0,00 | 140,62 | 2,04 | 140,62 | 1,60 |
| YILDIRIM | 0,00 | 0,00 | 0,00 | 0,00 | 105,44 | 1,53 | 105,44 | 1,20 |
| BP-GAZ | 0,00 | 0,00 | 0,00 | 0,00 | 92,79 | 1,35 | 92,79 | 1,05 |
| MAVİGÖL | 0,00 | 0,00 | 0,00 | 0,00 | 65,80 | 0,96 | 65,80 | 0,75 |
| GESAN | 0,00 | 0,00 | 0,00 | 0,00 | 62,96 | 0,92 | 62,96 | 0,72 |
| NARGAZ | 0,00 | 0,00 | 0,00 | 0,00 | 54,17 | 0,79 | 54,17 | 0,62 |
| EROL GAZ | 0,00 | 0,00 | 0,00 | 0,00 | 52,40 | 0,76 | 52,40 | 0,60 |
| GÜNEŞ GAZ | 24,75 | 1,35 | 0,00 | 0,00 | 0,00 | 0,00 | 24,75 | 0,28 |
| ARGAZ | 0,00 | 0,00 | 0,00 | 0,00 | 12,92 | 0,19 | 12,92 | 0,15 |
| GAZPA | 0,00 | 0,00 | 0,00 | 0,00 | 4,49 | 0,07 | 4,49 | 0,05 |
| TOPLAM | 1.827 | 100 | 99 | 100 | 6.876 | 100 | 8.802 | 100 |

Tablo 5.5: Aksaray

| DAĞITICI | Tüplü | | Dökme | | Otogaz | | Toplam | |
|-----------------|--------------|------------|-------------|------------|---------------|------------|-----------------|--------------|
| | Satış (ton) | Pay (%) | Satış (ton) | Pay (%) | Satış (ton) | Pay (%) | Satış (ton) | Pay (%) |
| AYGAZ | 1.744,89 | 44,47 | 11,36 | 3,82 | 2.553,76 | 11,34 | 4.310,01 | 16,12 |
| ANADOLUGAZ | 286,64 | 7,31 | 10,79 | 3,62 | 3.209,14 | 14,25 | 3.506,57 | 13,11 |
| MİLANGAZ | 676,27 | 17,23 | 0,00 | 0,00 | 2.563,68 | 11,38 | 3.239,96 | 12,12 |
| SHELL & TURCAS | 0,00 | 0,00 | 0,00 | 0,00 | 2.771,51 | 12,31 | 2.771,51 | 10,36 |
| BP-GAZ | 0,00 | 0,00 | 0,00 | 0,00 | 2.476,56 | 11,00 | 2.476,56 | 9,26 |
| İPRAGAZ | 572,25 | 14,58 | 275,58 | 92,56 | 969,56 | 4,31 | 1.817,40 | 6,80 |
| OMV POAŞ | 14,01 | 0,36 | 0,00 | 0,00 | 1.292,04 | 5,74 | 1.306,04 | 4,88 |
| YÜCEL | 0,00 | 0,00 | 0,00 | 0,00 | 1.174,66 | 5,22 | 1.174,66 | 4,39 |
| GÜVENAL | 0,00 | 0,00 | 0,00 | 0,00 | 1.136,60 | 5,05 | 1.136,60 | 4,25 |
| ORALGAZ | 0,00 | 0,00 | 0,00 | 0,00 | 818,12 | 3,63 | 818,12 | 3,06 |
| GAZMER | 0,00 | 0,00 | 0,00 | 0,00 | 696,17 | 3,09 | 696,17 | 2,60 |
| KALELİ BEST GAZ | 0,00 | 0,00 | 0,00 | 0,00 | 402,78 | 1,79 | 402,78 | 1,51 |
| PET GAZ | 341,47 | 8,70 | 0,00 | 0,00 | 36,89 | 0,16 | 378,37 | 1,41 |
| NORM GAZ | 0,00 | 0,00 | 0,00 | 0,00 | 347,03 | 1,54 | 347,03 | 1,30 |
| YURTPET | 0,00 | 0,00 | 0,00 | 0,00 | 321,26 | 1,43 | 321,26 | 1,20 |
| ERGAZ | 273,52 | 6,97 | 0,00 | 0,00 | 0,00 | 0,00 | 273,52 | 1,02 |
| YAMAN | 0,00 | 0,00 | 0,00 | 0,00 | 256,74 | 1,14 | 256,74 | 0,96 |
| YILDIRIM | 0,00 | 0,00 | 0,00 | 0,00 | 241,28 | 1,07 | 241,28 | 0,90 |
| YURTGAZ | 0,00 | 0,00 | 0,00 | 0,00 | 232,91 | 1,03 | 232,91 | 0,87 |
| KONGAZ | 0,00 | 0,00 | 0,00 | 0,00 | 216,86 | 0,96 | 216,86 | 0,81 |
| AYTEMİZ | 0,00 | 0,00 | 0,00 | 0,00 | 177,61 | 0,79 | 177,61 | 0,66 |
| ERAGAZ | 0,00 | 0,00 | 0,00 | 0,00 | 152,41 | 0,68 | 152,41 | 0,57 |
| MAVİGÖL | 0,00 | 0,00 | 0,00 | 0,00 | 135,02 | 0,60 | 135,02 | 0,50 |
| TOTAL | 0,00 | 0,00 | 0,00 | 0,00 | 135,00 | 0,60 | 135,00 | 0,50 |
| HABAŞ | 0,00 | 0,00 | 0,00 | 0,00 | 64,34 | 0,29 | 64,34 | 0,24 |
| EKSON | 0,00 | 0,00 | 0,00 | 0,00 | 43,96 | 0,20 | 43,96 | 0,16 |
| MARGAZ | 0,00 | 0,00 | 0,00 | 0,00 | 40,76 | 0,18 | 40,76 | 0,15 |
| SURGAZ | 0,00 | 0,00 | 0,00 | 0,00 | 20,42 | 0,09 | 20,42 | 0,08 |
| AKGAZ | 0,00 | 0,00 | 0,00 | 0,00 | 17,70 | 0,08 | 17,70 | 0,07 |
| LİKİTGAZ | 14,80 | 0,38 | 0,00 | 0,00 | 0,00 | 0,00 | 14,80 | 0,06 |
| EROL GAZ | 0,00 | 0,00 | 0,00 | 0,00 | 8,46 | 0,04 | 8,46 | 0,03 |
| TURKUAZ | 0,00 | 0,00 | 0,00 | 0,00 | 4,34 | 0,02 | 4,34 | 0,02 |
| NARGAZ | 0,00 | 0,00 | 0,00 | 0,00 | 3,02 | 0,01 | 3,02 | 0,01 |
| TOPLAM | 3.924 | 100 | 298 | 100 | 22.521 | 100 | 26.742 | 100 |

Tablo 5.6: Amasya

| DAĞITICI | Tüplü | | Dökme | | Otogaz | | Toplam | |
|-----------------|--------------|------------|-------------|------------|---------------|------------|-----------------|--------------|
| | Satış (ton) | Pay (%) | Satış (ton) | Pay (%) | Satış (ton) | Pay (%) | Satış (ton) | Pay (%) |
| AYGAZ | 898,50 | 25,30 | 36,15 | 27,73 | 3.011,25 | 16,48 | 3.945,90 | 17,97 |
| OMV POAŞ | 0,00 | 0,00 | 0,00 | 0,00 | 3.004,75 | 16,44 | 3.004,75 | 13,69 |
| İPRAGAZ | 925,06 | 26,05 | 42,04 | 32,26 | 1.540,71 | 8,43 | 2.507,81 | 11,42 |
| KALELİ BEST GAZ | 0,00 | 0,00 | 0,00 | 0,00 | 1.760,75 | 9,64 | 1.760,75 | 8,02 |
| GESAN | 193,01 | 5,43 | 3,96 | 3,04 | 1.198,63 | 6,56 | 1.395,60 | 6,36 |
| SHELL & TURCAS | 0,00 | 0,00 | 0,00 | 0,00 | 1.223,21 | 6,69 | 1.223,21 | 5,57 |
| MİLANGAZ | 511,77 | 14,41 | 0,00 | 0,00 | 606,73 | 3,32 | 1.118,50 | 5,09 |
| GAZPA | 21,01 | 0,59 | 1,94 | 1,49 | 1.042,87 | 5,71 | 1.065,82 | 4,85 |
| GÜVENAL | 10,11 | 0,28 | 1,00 | 0,77 | 838,50 | 4,59 | 849,61 | 3,87 |
| YILDIRIM | 0,00 | 0,00 | 0,00 | 0,00 | 753,19 | 4,12 | 753,19 | 3,43 |
| AKGAZ | 118,08 | 3,33 | 26,12 | 20,04 | 562,97 | 3,08 | 707,17 | 3,22 |
| AKPET | 0,00 | 0,00 | 0,00 | 0,00 | 534,84 | 2,93 | 534,84 | 2,44 |
| TRABZONGAZ | 0,00 | 0,00 | 0,00 | 0,00 | 496,24 | 2,72 | 496,24 | 2,26 |
| TOTAL | 0,00 | 0,00 | 0,00 | 0,00 | 457,00 | 2,50 | 457,00 | 2,08 |
| AKÇAGAZ | 451,26 | 12,71 | 0,00 | 0,00 | 0,00 | 0,00 | 451,26 | 2,06 |
| BP-GAZ | 0,00 | 0,00 | 0,00 | 0,00 | 357,65 | 1,96 | 357,65 | 1,63 |
| AYTEMİZ | 0,00 | 0,00 | 0,00 | 0,00 | 271,56 | 1,49 | 271,56 | 1,24 |
| HABAŞ | 213,42 | 6,01 | 0,00 | 0,00 | 21,98 | 0,12 | 235,40 | 1,07 |
| ERAGAZ | 0,00 | 0,00 | 0,00 | 0,00 | 227,53 | 1,25 | 227,53 | 1,04 |
| KARADENİZ | 92,25 | 2,60 | 9,44 | 7,24 | 87,94 | 0,48 | 189,63 | 0,86 |
| ORALGAZ | 0,00 | 0,00 | 0,00 | 0,00 | 162,86 | 0,89 | 162,86 | 0,74 |
| HÜRGAZ | 10,10 | 0,28 | 0,00 | 0,00 | 110,67 | 0,61 | 120,77 | 0,55 |
| ERGAZ | 57,59 | 1,62 | 0,00 | 0,00 | 0,00 | 0,00 | 57,59 | 0,26 |
| CLASS GAZ | 36,64 | 1,03 | 0,00 | 0,00 | 0,00 | 0,00 | 36,64 | 0,17 |
| GÜNEŞ GAZ | 9,86 | 0,28 | 7,74 | 5,94 | 0,00 | 0,00 | 17,60 | 0,08 |
| SELÇUK GAZ | 2,59 | 0,07 | 0,00 | 0,00 | 0,00 | 0,00 | 2,59 | 0,01 |
| HİSARGAZ | 0,00 | 0,00 | 1,95 | 1,50 | 0,00 | 0,00 | 1,95 | 0,01 |
| TOPLAM | 3.551 | 100 | 130 | 100 | 18.272 | 100 | 21.953 | 100 |

Tablo 5.7: Ankara

| DAĞITICI | Tüplü | | Dökme | | Otogaz | | Toplam | |
|-----------------|---------------|------------|---------------|------------|----------------|------------|----------------|------------|
| | Satış (ton) | Pay (%) | Satış (ton) | Pay (%) | Satış (ton) | Pay (%) | Satış (ton) | Pay (%) |
| AYGAZ | 14.842,91 | 47,22 | 1.546,83 | 11,96 | 114.774,78 | 31,12 | 131.164,52 | 31,75 |
| SHELL & TURCAS | 0,00 | 0,00 | 0,00 | 0,00 | 59.035,45 | 16,01 | 59.035,45 | 14,29 |
| MİLANGAZ | 5.294,31 | 16,84 | 133,64 | 1,03 | 48.435,58 | 13,13 | 53.863,53 | 13,04 |
| OMV POAŞ | 0,00 | 0,00 | 0,00 | 0,00 | 50.850,32 | 13,79 | 50.850,32 | 12,31 |
| BP-GAZ | 0,00 | 0,00 | 0,00 | 0,00 | 19.072,82 | 5,17 | 19.072,82 | 4,62 |
| İPRAGAZ | 7.776,90 | 24,74 | 1.597,26 | 12,35 | 6.872,18 | 1,86 | 16.246,34 | 3,93 |
| KALEGAZ | 1.573,02 | 5,00 | 3.390,47 | 26,22 | 6.414,85 | 1,74 | 11.378,34 | 2,75 |
| AKPET | 0,00 | 0,00 | 7,10 | 0,05 | 11.295,77 | 3,06 | 11.302,87 | 2,74 |
| TOTAL | 0,00 | 0,00 | 1,03 | 0,01 | 10.516,00 | 2,85 | 10.517,03 | 2,55 |
| GÜVENAL | 6,60 | 0,02 | 22,90 | 0,18 | 10.252,70 | 2,78 | 10.282,20 | 2,49 |
| HABAŞ | 261,82 | 0,83 | 32,14 | 0,25 | 8.055,54 | 2,18 | 8.349,50 | 2,02 |
| GAZPA | 631,71 | 2,01 | 102,45 | 0,79 | 6.810,76 | 1,85 | 7.544,92 | 1,83 |
| ŞANGAZ | 0,00 | 0,00 | 4.564,53 | 35,30 | 0,00 | 0,00 | 4.564,53 | 1,10 |
| AYTEMİZ | 0,00 | 0,00 | 0,00 | 0,00 | 3.464,57 | 0,94 | 3.464,57 | 0,84 |
| YILDIRIM | 0,00 | 0,00 | 0,00 | 0,00 | 2.118,20 | 0,57 | 2.118,20 | 0,51 |
| GAZMER | 0,00 | 0,00 | 0,00 | 0,00 | 1.893,76 | 0,51 | 1.893,76 | 0,46 |
| JETGAZ | 0,00 | 0,00 | 0,00 | 0,00 | 1.884,37 | 0,51 | 1.884,37 | 0,46 |
| HÜRGAZ | 0,00 | 0,00 | 2,00 | 0,02 | 1.877,63 | 0,51 | 1.879,63 | 0,45 |
| PET GAZ | 846,98 | 2,69 | 0,00 | 0,00 | 358,56 | 0,10 | 1.205,54 | 0,29 |
| KALELİ BEST GAZ | 0,00 | 0,00 | 0,00 | 0,00 | 1.196,95 | 0,32 | 1.196,95 | 0,29 |
| ANADOLUGAZ | 123,60 | 0,39 | 2,00 | 0,02 | 1.041,57 | 0,28 | 1.167,17 | 0,28 |
| GÜNEYGAZ | 0,00 | 0,00 | 0,00 | 0,00 | 670,51 | 0,18 | 670,51 | 0,16 |
| YURTPET | 0,00 | 0,00 | 0,00 | 0,00 | 583,41 | 0,16 | 583,41 | 0,14 |
| SORGUN AS-GAZ | 0,00 | 0,00 | 580,00 | 4,49 | 0,00 | 0,00 | 580,00 | 0,14 |
| ÇELEBİ GAZ | 0,00 | 0,00 | 471,31 | 3,64 | 0,00 | 0,00 | 471,31 | 0,11 |
| ORALGAZ | 0,14 | 0,00 | 0,00 | 0,00 | 398,58 | 0,11 | 398,71 | 0,10 |
| GESAN | 0,00 | 0,00 | 0,00 | 0,00 | 395,86 | 0,11 | 395,86 | 0,10 |
| LİPETGAZ | 0,00 | 0,00 | 171,75 | 1,33 | 0,00 | 0,00 | 171,75 | 0,04 |
| MY GAZ | 0,00 | 0,00 | 0,00 | 0,00 | 148,60 | 0,04 | 148,60 | 0,04 |
| KARADENİZ | 0,00 | 0,00 | 2,74 | 0,02 | 145,48 | 0,04 | 148,22 | 0,04 |
| GÜNEŞ GAZ | 7,30 | 0,02 | 94,15 | 0,73 | 0,00 | 0,00 | 101,45 | 0,02 |
| SURGAZ | 0,00 | 0,00 | 91,10 | 0,70 | 0,00 | 0,00 | 91,10 | 0,02 |
| NARGAZ | 0,00 | 0,00 | 19,12 | 0,15 | 66,34 | 0,02 | 85,46 | 0,02 |
| ARGAZ | 0,00 | 0,00 | 9,34 | 0,07 | 52,63 | 0,01 | 61,97 | 0,01 |
| YÜCEL | 0,00 | 0,00 | 45,08 | 0,35 | 7,30 | 0,00 | 52,38 | 0,01 |
| İŞINGAZ | 50,18 | 0,16 | 0,00 | 0,00 | 0,00 | 0,00 | 50,18 | 0,01 |
| AKGAZ | 0,00 | 0,00 | 0,00 | 0,00 | 42,04 | 0,01 | 42,04 | 0,01 |
| TURKUAZ | 0,00 | 0,00 | 0,00 | 0,00 | 36,73 | 0,01 | 36,73 | 0,01 |
| MAKSOİL | 0,00 | 0,00 | 33,69 | 0,26 | 0,00 | 0,00 | 33,69 | 0,01 |
| HİSARGAZ | 0,00 | 0,00 | 11,06 | 0,09 | 10,51 | 0,00 | 21,57 | 0,01 |
| ERGAZ | 19,15 | 0,06 | 0,00 | 0,00 | 0,00 | 0,00 | 19,15 | 0,00 |
| YURPGAZ | 0,00 | 0,00 | 0,00 | 0,00 | 7,21 | 0,00 | 7,21 | 0,00 |
| TOPLAM | 31.435 | 100 | 12.932 | 100 | 368.788 | 100 | 413.154 | 100 |

Tablo 5.8: Antalya

| DAĞITICI | Tüplü | | Dökme | | Otogaz | | Toplam | |
|----------------|---------------|------------|--------------|------------|----------------|------------|------------------|--------------|
| | Satış (ton) | Pay (%) | Satış (ton) | Pay (%) | Satış (ton) | Pay (%) | Satış (ton) | Pay (%) |
| AYGAZ | 19.917,40 | 44,34 | 2.455,89 | 43,04 | 28.947,22 | 25,85 | 51.320,51 | 31,56 |
| OMV POAŞ | 0,00 | 0,00 | 0,00 | 0,00 | 21.710,36 | 19,39 | 21.710,36 | 13,35 |
| İPRAGAZ | 10.464,95 | 23,30 | 1.958,63 | 34,32 | 6.402,20 | 5,72 | 18.825,78 | 11,58 |
| SHELL & TURCAS | 0,00 | 0,00 | 0,00 | 0,00 | 15.138,89 | 13,52 | 15.138,89 | 9,31 |
| MİLANGAZ | 6.283,22 | 13,99 | 83,18 | 1,46 | 7.749,41 | 6,92 | 14.115,82 | 8,68 |
| BP-GAZ | 0,00 | 0,00 | 0,00 | 0,00 | 6.822,39 | 6,09 | 6.822,39 | 4,20 |
| TOTAL | 0,00 | 0,00 | 46,44 | 0,81 | 6.198,00 | 5,54 | 6.244,44 | 3,84 |
| YURTPET | 0,00 | 0,00 | 0,00 | 0,00 | 5.116,82 | 4,57 | 5.116,82 | 3,15 |
| ANTGAZ | 1.975,85 | 4,40 | 329,03 | 5,77 | 2.069,56 | 1,85 | 4.374,44 | 2,69 |
| AKPET | 0,00 | 0,00 | 10,22 | 0,18 | 3.928,98 | 3,51 | 3.939,19 | 2,42 |
| PET GAZ | 1.387,19 | 3,09 | 0,00 | 0,00 | 995,20 | 0,89 | 2.382,38 | 1,47 |
| KONGAZ | 2.294,65 | 5,11 | 33,90 | 0,59 | 7,80 | 0,01 | 2.336,34 | 1,44 |
| GESAN | 0,00 | 0,00 | 0,00 | 0,00 | 1.940,07 | 1,73 | 1.940,07 | 1,19 |
| GÜVENAL | 0,00 | 0,00 | 377,60 | 6,62 | 1.220,30 | 1,09 | 1.597,90 | 0,98 |
| HABAŞ | 1.455,98 | 3,24 | 0,00 | 0,00 | 0,00 | 0,00 | 1.455,98 | 0,90 |
| ERAGAZ | 0,00 | 0,00 | 0,00 | 0,00 | 1.220,66 | 1,09 | 1.220,66 | 0,75 |
| YURTGAZ | 0,00 | 0,00 | 370,19 | 6,49 | 830,96 | 0,74 | 1.201,15 | 0,74 |
| ERGAZ | 1.087,38 | 2,42 | 0,00 | 0,00 | 0,00 | 0,00 | 1.087,38 | 0,67 |
| YILDIRIM | 0,00 | 0,00 | 0,00 | 0,00 | 670,39 | 0,60 | 670,39 | 0,41 |
| ARGAZ | 0,00 | 0,00 | 0,00 | 0,00 | 465,07 | 0,42 | 465,07 | 0,29 |
| ANADOLUGAZ | 32,91 | 0,07 | 9,70 | 0,17 | 167,26 | 0,15 | 209,87 | 0,13 |
| MY GAZ | 0,00 | 0,00 | 0,00 | 0,00 | 163,79 | 0,15 | 163,79 | 0,10 |
| AYTEMİZ | 0,00 | 0,00 | 0,00 | 0,00 | 153,50 | 0,14 | 153,50 | 0,09 |
| GÜNEŞ GAZ | 21,69 | 0,05 | 31,62 | 0,55 | 0,00 | 0,00 | 53,31 | 0,03 |
| TURKUAZ | 0,00 | 0,00 | 0,00 | 0,00 | 46,26 | 0,04 | 46,26 | 0,03 |
| TRABZONGAZ | 0,00 | 0,00 | 0,00 | 0,00 | 2,82 | 0,00 | 2,82 | 0,00 |
| TOPLAM | 44.921 | 100 | 5.706 | 100 | 111.968 | 100 | 162.596 | 100 |

Tablo 5.9: Ardahan

| DAĞITICI | Tüplü | | Dökme | | Otogaz | | Toplam | |
|----------------|--------------|------------|-------------|------------|--------------|------------|-----------------|--------------|
| | Satış (ton) | Pay (%) | Satış (ton) | Pay (%) | Satış (ton) | Pay (%) | Satış (ton) | Pay (%) |
| AYGAZ | 571,77 | 40,54 | 17,91 | 43,01 | 489,16 | 31,15 | 1.078,85 | 35,69 |
| İPRAGAZ | 542,37 | 38,46 | 23,73 | 56,99 | 161,78 | 10,30 | 727,87 | 24,08 |
| MİLANGAZ | 214,02 | 15,17 | 0,00 | 0,00 | 119,66 | 7,62 | 333,68 | 11,04 |
| OMV POAŞ | 0,00 | 0,00 | 0,00 | 0,00 | 242,03 | 15,41 | 242,03 | 8,01 |
| AYTEMİZ | 0,00 | 0,00 | 0,00 | 0,00 | 168,91 | 10,76 | 168,91 | 5,59 |
| SHELL & TURCAS | 0,00 | 0,00 | 0,00 | 0,00 | 148,79 | 9,47 | 148,79 | 4,92 |
| YURTPET | 0,00 | 0,00 | 0,00 | 0,00 | 117,14 | 7,46 | 117,14 | 3,88 |
| ERGAZ | 82,18 | 5,83 | 0,00 | 0,00 | 23,90 | 1,52 | 106,08 | 3,51 |
| GÜVENAL | 0,00 | 0,00 | 0,00 | 0,00 | 66,00 | 4,20 | 66,00 | 2,18 |
| YILDIRIM | 0,00 | 0,00 | 0,00 | 0,00 | 28,16 | 1,79 | 28,16 | 0,93 |
| ÇELEBİ GAZ | 0,00 | 0,00 | 0,00 | 0,00 | 4,94 | 0,31 | 4,94 | 0,16 |
| TOPLAM | 1.410 | 100 | 42 | 100 | 1.570 | 100 | 3.022 | 100 |

Tablo 5.10: Artvin

| DAĞITICI | Tüplü | | Dökme | | Otogaz | | Toplam | |
|-----------------|--------------|------------|-------------|------------|--------------|------------|-----------------|--------------|
| | Satış (ton) | Pay (%) | Satış (ton) | Pay (%) | Satış (ton) | Pay (%) | Satış (ton) | Pay (%) |
| AYGAZ | 1.325,09 | 42,57 | 27,23 | 36,96 | 345,13 | 10,75 | 1.697,45 | 26,53 |
| OMV POAŞ | 0,00 | 0,00 | 0,00 | 0,00 | 1.529,63 | 47,63 | 1.529,63 | 23,91 |
| İPRAGAZ | 1.025,71 | 32,95 | 0,77 | 1,05 | 81,30 | 2,53 | 1.107,78 | 17,31 |
| MİLANGAZ | 333,77 | 10,72 | 0,00 | 0,00 | 0,00 | 0,00 | 333,77 | 5,22 |
| SHELL & TURCAS | 0,00 | 0,00 | 0,00 | 0,00 | 314,23 | 9,79 | 314,23 | 4,91 |
| KARADENİZ | 261,95 | 8,41 | 0,00 | 0,00 | 0,00 | 0,00 | 261,95 | 4,09 |
| HÜRGAZ | 0,00 | 0,00 | 0,00 | 0,00 | 252,98 | 7,88 | 252,98 | 3,95 |
| AKPET | 0,00 | 0,00 | 0,00 | 0,00 | 204,15 | 6,36 | 204,15 | 3,19 |
| AYTEMİZ | 0,00 | 0,00 | 0,00 | 0,00 | 203,84 | 6,35 | 203,84 | 3,19 |
| TRABZONGAZ | 7,11 | 0,23 | 45,68 | 62,00 | 105,88 | 3,30 | 158,67 | 2,48 |
| ERGAZ | 126,75 | 4,07 | 0,00 | 0,00 | 0,00 | 0,00 | 126,75 | 1,98 |
| KALELİ BEST GAZ | 0,00 | 0,00 | 0,00 | 0,00 | 90,54 | 2,82 | 90,54 | 1,42 |
| GAZPA | 0,00 | 0,00 | 0,00 | 0,00 | 61,66 | 1,92 | 61,66 | 0,96 |
| GÜNEŞ GAZ | 32,55 | 1,05 | 0,00 | 0,00 | 0,00 | 0,00 | 32,55 | 0,51 |
| GESAN | 0,00 | 0,00 | 0,00 | 0,00 | 21,88 | 0,68 | 21,88 | 0,34 |
| TOPLAM | 3.113 | 100 | 74 | 100 | 3.211 | 100 | 6.398 | 100 |

Tablo 5.11: Aydın

| DAĞITICI | Tüplü | | Dökme | | Otogaz | | Toplam | |
|----------------|---------------|------------|-------------|------------|---------------|------------|------------------|--------------|
| | Satış (ton) | Pay (%) | Satış (ton) | Pay (%) | Satış (ton) | Pay (%) | Satış (ton) | Pay (%) |
| AYGAZ | 7.240,51 | 38,70 | 82,38 | 15,83 | 13.660,79 | 26,27 | 20.983,68 | 29,46 |
| OMV POAŞ | 0,00 | 0,00 | 0,00 | 0,00 | 11.408,28 | 21,94 | 11.408,28 | 16,02 |
| MİLANGAZ | 4.239,74 | 22,66 | 0,00 | 0,00 | 6.084,72 | 11,70 | 10.324,46 | 14,49 |
| İPRAGAZ | 5.044,70 | 26,97 | 416,46 | 80,02 | 2.850,15 | 5,48 | 8.311,31 | 11,67 |
| SHELL & TURCAS | 0,00 | 0,00 | 0,00 | 0,00 | 5.927,40 | 11,40 | 5.927,40 | 8,32 |
| GÜVENAL | 0,00 | 0,00 | 2,50 | 0,48 | 3.063,80 | 5,89 | 3.066,30 | 4,30 |
| BP-GAZ | 0,00 | 0,00 | 0,00 | 0,00 | 2.539,77 | 4,88 | 2.539,77 | 3,57 |
| YILDIRIM | 10,27 | 0,05 | 0,00 | 0,00 | 1.752,69 | 3,37 | 1.762,96 | 2,47 |
| TOTAL | 0,00 | 0,00 | 10,59 | 2,03 | 1.492,00 | 2,87 | 1.502,59 | 2,11 |
| PET GAZ | 941,17 | 5,03 | 0,00 | 0,00 | 104,44 | 0,20 | 1.045,61 | 1,47 |
| ERGAZ | 840,44 | 4,49 | 0,00 | 0,00 | 0,00 | 0,00 | 840,44 | 1,18 |
| AKPET | 0,00 | 0,00 | 0,00 | 0,00 | 693,06 | 1,33 | 693,06 | 0,97 |
| KOÇGAZ | 0,00 | 0,00 | 0,00 | 0,00 | 532,48 | 1,02 | 532,48 | 0,75 |
| ERAGAZ | 0,00 | 0,00 | 0,00 | 0,00 | 483,36 | 0,93 | 483,36 | 0,68 |
| HABAŞ | 316,26 | 1,69 | 0,00 | 0,00 | 7,60 | 0,01 | 323,86 | 0,45 |
| PAMUKKALE | 0,00 | 0,00 | 0,00 | 0,00 | 232,05 | 0,45 | 232,05 | 0,33 |
| AYTEMİZ | 0,00 | 0,00 | 0,00 | 0,00 | 218,96 | 0,42 | 218,96 | 0,31 |
| AKGAZ | 0,00 | 0,00 | 0,00 | 0,00 | 196,04 | 0,38 | 196,04 | 0,28 |
| ANADOLUGAZ | 0,00 | 0,00 | 0,00 | 0,00 | 189,04 | 0,36 | 189,04 | 0,27 |
| GÜNEYGAZ | 0,00 | 0,00 | 0,00 | 0,00 | 156,80 | 0,30 | 156,80 | 0,22 |
| YURTPET | 0,00 | 0,00 | 0,00 | 0,00 | 135,58 | 0,26 | 135,58 | 0,19 |
| HÜRGAZ | 0,00 | 0,00 | 0,00 | 0,00 | 93,83 | 0,18 | 93,83 | 0,13 |
| GÜNEŞ GAZ | 75,16 | 0,40 | 8,51 | 1,64 | 0,00 | 0,00 | 83,67 | 0,12 |
| YURTPET | 0,00 | 0,00 | 0,00 | 0,00 | 74,96 | 0,14 | 74,96 | 0,11 |
| GAZPA | 0,00 | 0,00 | 0,00 | 0,00 | 52,65 | 0,10 | 52,65 | 0,07 |
| TURKUAZ | 0,00 | 0,00 | 0,00 | 0,00 | 45,70 | 0,09 | 45,70 | 0,06 |
| GESAN | 0,00 | 0,00 | 0,00 | 0,00 | 8,00 | 0,02 | 8,00 | 0,01 |
| TOPLAM | 18.708 | 100 | 520 | 100 | 52.004 | 100 | 71.233 | 100 |

Tablo 5.12: Balıkesir

| DAĞITICI | Tüplü | | Dökme | | Otogaz | | Toplam | |
|----------------|---------------|------------|--------------|------------|---------------|------------|------------------|--------------|
| | Satış (ton) | Pay (%) | Satış (ton) | Pay (%) | Satış (ton) | Pay (%) | Satış (ton) | Pay (%) |
| AYGAZ | 8.491,54 | 47,64 | 133,92 | 10,93 | 15.046,23 | 27,46 | 23.671,70 | 32,06 |
| MİLANGAZ | 3.827,97 | 21,48 | 9,51 | 0,78 | 5.723,47 | 10,45 | 9.560,95 | 12,95 |
| OMV POAŞ | 0,00 | 0,00 | 0,00 | 0,00 | 7.995,67 | 14,59 | 7.995,67 | 10,83 |
| İPRAGAZ | 3.361,28 | 18,86 | 433,84 | 35,40 | 2.815,93 | 5,14 | 6.611,04 | 8,95 |
| SHELL & TURCAS | 0,00 | 0,00 | 0,00 | 0,00 | 6.176,77 | 11,27 | 6.176,77 | 8,36 |
| BP-GAZ | 7,91 | 0,04 | 0,00 | 0,00 | 4.240,55 | 7,74 | 4.248,45 | 5,75 |
| TOTAL | 0,00 | 0,00 | 576,27 | 47,02 | 2.475,00 | 4,52 | 3.051,27 | 4,13 |
| GÜVENAL | 0,00 | 0,00 | 0,30 | 0,02 | 2.399,00 | 4,38 | 2.399,30 | 3,25 |
| AKPET | 0,00 | 0,00 | 0,00 | 0,00 | 2.382,71 | 4,35 | 2.382,71 | 3,23 |
| HABAŞ | 876,37 | 4,92 | 0,00 | 0,00 | 569,89 | 1,04 | 1.446,26 | 1,96 |
| YILDIRIM | 0,00 | 0,00 | 0,00 | 0,00 | 1.297,59 | 2,37 | 1.297,59 | 1,76 |
| YURTGAZ | 0,00 | 0,00 | 0,00 | 0,00 | 1.206,15 | 2,20 | 1.206,15 | 1,63 |
| PET GAZ | 716,42 | 4,02 | 0,00 | 0,00 | 158,77 | 0,29 | 875,18 | 1,19 |
| YURTPET | 0,00 | 0,00 | 0,00 | 0,00 | 624,37 | 1,14 | 624,37 | 0,85 |
| AYTEMİZ | 0,00 | 0,00 | 0,00 | 0,00 | 498,51 | 0,91 | 498,51 | 0,68 |
| ERGAZ | 482,32 | 2,71 | 0,00 | 0,00 | 0,00 | 0,00 | 482,32 | 0,65 |
| ERAGAZ | 0,00 | 0,00 | 0,00 | 0,00 | 293,20 | 0,54 | 293,20 | 0,40 |
| TURKUAZ | 0,00 | 0,00 | 0,00 | 0,00 | 275,12 | 0,50 | 275,12 | 0,37 |
| HÜRGAZ | 0,00 | 0,00 | 0,00 | 0,00 | 270,75 | 0,49 | 270,75 | 0,37 |
| GAZPA | 0,00 | 0,00 | 0,00 | 0,00 | 235,50 | 0,43 | 235,50 | 0,32 |
| GÜNEŞ GAZ | 58,16 | 0,33 | 70,21 | 5,73 | 0,00 | 0,00 | 128,37 | 0,17 |
| KOÇGAZ | 0,00 | 0,00 | 0,00 | 0,00 | 56,82 | 0,10 | 56,82 | 0,08 |
| KONGAZ | 0,00 | 0,00 | 1,48 | 0,12 | 30,94 | 0,06 | 32,42 | 0,04 |
| AKÇAGAZ | 0,00 | 0,00 | 0,00 | 0,00 | 20,62 | 0,04 | 20,62 | 0,03 |
| GÜNEYGAZ | 1,00 | 0,01 | 0,00 | 0,00 | 0,00 | 0,00 | 1,00 | 0,00 |
| TOPLAM | 17.823 | 100 | 1.226 | 100 | 54.794 | 100 | 73.842 | 100 |

Tablo 5.13: Bartın

| DAĞITICI | Tüplü | | Dökme | | Otogaz | | Toplam | |
|----------------|--------------|------------|-------------|------------|--------------|------------|-----------------|--------------|
| | Satış (ton) | Pay (%) | Satış (ton) | Pay (%) | Satış (ton) | Pay (%) | Satış (ton) | Pay (%) |
| AYGAZ | 2.969,67 | 68,42 | 15,25 | 30,08 | 2.974,11 | 33,11 | 5.959,03 | 44,55 |
| OMV POAŞ | 0,00 | 0,00 | 0,00 | 0,00 | 3.601,14 | 40,09 | 3.601,14 | 26,93 |
| SHELL & TURCAS | 0,00 | 0,00 | 0,00 | 0,00 | 1.241,24 | 13,82 | 1.241,24 | 9,28 |
| İPRAGAZ | 658,81 | 15,18 | 33,45 | 65,97 | 237,88 | 2,65 | 930,14 | 6,95 |
| MİLANGAZ | 579,79 | 13,36 | 0,00 | 0,00 | 91,85 | 1,02 | 671,65 | 5,02 |
| TOTAL | 0,00 | 0,00 | 0,00 | 0,00 | 337,00 | 3,75 | 337,00 | 2,52 |
| ERAGAZ | 0,00 | 0,00 | 0,00 | 0,00 | 234,34 | 2,61 | 234,34 | 1,75 |
| AKÇAGAZ | 60,06 | 1,38 | 0,00 | 0,00 | 155,15 | 1,73 | 215,21 | 1,61 |
| YILDIRIM | 0,00 | 0,00 | 0,00 | 0,00 | 105,78 | 1,18 | 105,78 | 0,79 |
| ERGAZ | 69,43 | 1,60 | 0,00 | 0,00 | 0,00 | 0,00 | 69,43 | 0,52 |
| TRABZONGAZ | 0,00 | 0,00 | 0,00 | 0,00 | 4,94 | 0,05 | 4,94 | 0,04 |
| GÜNEŞ GAZ | 2,70 | 0,06 | 2,00 | 3,94 | 0,00 | 0,00 | 4,70 | 0,04 |
| TOPLAM | 4.340 | 100 | 51 | 100 | 8.983 | 100 | 13.375 | 100 |

Tablo 5.14: Batman

| DAĞITICI | Tüplü | | Dökme | | Otogaz | | Toplam | |
|---------------|--------------|------------|-------------|------------|--------------|------------|-----------------|--------------|
| | Satış (ton) | Pay (%) | Satış (ton) | Pay (%) | Satış (ton) | Pay (%) | Satış (ton) | Pay (%) |
| AYGAZ | 1.011,58 | 32,38 | 45,73 | 53,14 | 2.135,14 | 25,06 | 3.192,45 | 27,21 |
| MİLANGAZ | 117,68 | 3,77 | 0,00 | 0,00 | 1.946,61 | 22,85 | 2.064,29 | 17,60 |
| İPRAGAZ | 1.874,63 | 60,00 | 23,91 | 27,78 | 164,01 | 1,92 | 2.062,54 | 17,58 |
| BP-GAZ | 0,00 | 0,00 | 0,00 | 0,00 | 513,28 | 6,02 | 513,28 | 4,38 |
| ERAGAZ | 0,00 | 0,00 | 0,00 | 0,00 | 459,81 | 5,40 | 459,81 | 3,92 |
| ARGAZ | 0,00 | 0,00 | 16,42 | 19,08 | 409,04 | 4,80 | 425,46 | 3,63 |
| EROL GAZ | 0,00 | 0,00 | 0,00 | 0,00 | 386,92 | 4,54 | 386,92 | 3,30 |
| OMV POAŞ | 0,00 | 0,00 | 0,00 | 0,00 | 377,13 | 4,43 | 377,13 | 3,21 |
| YURTPET | 0,00 | 0,00 | 0,00 | 0,00 | 327,65 | 3,85 | 327,65 | 2,79 |
| YÜCEL | 0,00 | 0,00 | 0,00 | 0,00 | 311,48 | 3,66 | 311,48 | 2,66 |
| YILDIRIM | 0,00 | 0,00 | 0,00 | 0,00 | 278,96 | 3,27 | 278,96 | 2,38 |
| AYTEMİZ | 0,00 | 0,00 | 0,00 | 0,00 | 267,44 | 3,14 | 267,44 | 2,28 |
| AKPET | 0,00 | 0,00 | 0,00 | 0,00 | 240,54 | 2,82 | 240,54 | 2,05 |
| MAVİGÖL | 0,00 | 0,00 | 0,00 | 0,00 | 168,47 | 1,98 | 168,47 | 1,44 |
| TOTAL | 0,00 | 0,00 | 0,00 | 0,00 | 147,00 | 1,73 | 147,00 | 1,25 |
| PET GAZ | 114,63 | 3,67 | 0,00 | 0,00 | 0,00 | 0,00 | 114,63 | 0,98 |
| YAMAN | 0,00 | 0,00 | 0,00 | 0,00 | 94,30 | 1,11 | 94,30 | 0,80 |
| ÇELEBİ GAZ | 0,00 | 0,00 | 0,00 | 0,00 | 90,58 | 1,06 | 90,58 | 0,77 |
| EUROGAZ | 0,00 | 0,00 | 0,00 | 0,00 | 85,75 | 1,01 | 85,75 | 0,73 |
| NARGAZ | 0,00 | 0,00 | 0,00 | 0,00 | 63,87 | 0,75 | 63,87 | 0,54 |
| AVGAZ | 0,00 | 0,00 | 0,00 | 0,00 | 27,23 | 0,32 | 27,23 | 0,23 |
| ORALGAZ | 0,00 | 0,00 | 0,00 | 0,00 | 25,53 | 0,30 | 25,53 | 0,22 |
| GÜNEŞ GAZ | 5,71 | 0,18 | 0,00 | 0,00 | 0,00 | 0,00 | 5,71 | 0,05 |
| TOPLAM | 3.124 | 100 | 86 | 100 | 8.521 | 100 | 11.731 | 100 |

Tablo 5.15: Bayburt

| DAĞITICI | Tüplü | | Dökme | | Otogaz | | Toplam | |
|---------------|-------------|------------|-------------|------------|--------------|------------|-----------------|--------------|
| | Satış (ton) | Pay (%) | Satış (ton) | Pay (%) | Satış (ton) | Pay (%) | Satış (ton) | Pay (%) |
| AYGAZ | 405,48 | 54,02 | 0,00 | 0,00 | 825,38 | 35,24 | 1.230,86 | 39,47 |
| MİLANGAZ | 238,29 | 31,75 | 0,00 | 0,00 | 236,46 | 10,10 | 474,75 | 15,22 |
| AYTEMİZ | 0,00 | 0,00 | 0,00 | 0,00 | 405,83 | 17,33 | 405,83 | 13,01 |
| OMV POAŞ | 0,00 | 0,00 | 0,00 | 0,00 | 386,11 | 16,49 | 386,11 | 12,38 |
| BP-GAZ | 0,00 | 0,00 | 0,00 | 0,00 | 252,45 | 10,78 | 252,45 | 8,09 |
| ORALGAZ | 0,00 | 0,00 | 0,00 | 0,00 | 102,27 | 4,37 | 102,27 | 3,28 |
| AKPET | 0,00 | 0,00 | 0,00 | 0,00 | 70,52 | 3,01 | 70,52 | 2,26 |
| ERGAZ | 43,05 | 5,73 | 11,98 | 45,65 | 0,00 | 0,00 | 55,03 | 1,76 |
| YILDIRIM | 0,00 | 0,00 | 0,00 | 0,00 | 52,60 | 2,25 | 52,60 | 1,69 |
| TRABZONGAZ | 23,39 | 3,12 | 13,82 | 52,67 | 6,64 | 0,28 | 43,85 | 1,41 |
| İPRAGAZ | 40,43 | 5,39 | 0,44 | 1,68 | 0,00 | 0,00 | 40,87 | 1,31 |
| AKGAZ | 0,00 | 0,00 | 0,00 | 0,00 | 3,64 | 0,16 | 3,64 | 0,12 |
| TOPLAM | 751 | 100 | 26 | 100 | 2.342 | 100 | 3.119 | 100 |

Tablo 5.16: Bilecik

| DAĞITICI | Tüplü | | Dökme | | Otogaz | | Toplam | |
|----------------|--------------|------------|-------------|------------|--------------|------------|-----------------|--------------|
| | Satış (ton) | Pay (%) | Satış (ton) | Pay (%) | Satış (ton) | Pay (%) | Satış (ton) | Pay (%) |
| OMV POAŞ | 0,00 | 0,00 | 0,00 | 0,00 | 4.062,49 | 43,74 | 4.062,49 | 35,18 |
| AYGAZ | 1.099,17 | 59,40 | 99,65 | 24,41 | 1.699,75 | 18,30 | 2.898,57 | 25,10 |
| MİLANGAZ | 441,04 | 23,83 | 0,00 | 0,00 | 1.192,94 | 12,84 | 1.633,98 | 14,15 |
| İPRAGAZ | 213,49 | 11,54 | 292,19 | 71,57 | 481,78 | 5,19 | 987,46 | 8,55 |
| SHELL & TURCAS | 0,00 | 0,00 | 0,00 | 0,00 | 710,67 | 7,65 | 710,67 | 6,15 |
| TOTAL | 0,00 | 0,00 | 0,00 | 0,00 | 641,00 | 6,90 | 641,00 | 5,55 |
| HABAŞ | 50,32 | 2,72 | 16,40 | 4,02 | 113,18 | 1,22 | 179,90 | 1,56 |
| PET GAZ | 32,78 | 1,77 | 0,00 | 0,00 | 123,41 | 1,33 | 156,20 | 1,35 |
| AYTEMİZ | 0,00 | 0,00 | 0,00 | 0,00 | 149,98 | 1,61 | 149,98 | 1,30 |
| ERGAZ | 9,32 | 0,50 | 0,00 | 0,00 | 58,66 | 0,63 | 67,98 | 0,59 |
| YURTPET | 0,00 | 0,00 | 0,00 | 0,00 | 49,68 | 0,53 | 49,68 | 0,43 |
| YILDIRIM | 0,00 | 0,00 | 0,00 | 0,00 | 4,60 | 0,05 | 4,60 | 0,04 |
| GÜNEŞ GAZ | 4,31 | 0,23 | 0,00 | 0,00 | 0,00 | 0,00 | 4,31 | 0,04 |
| TOPLAM | 1.850 | 100 | 408 | 100 | 9.288 | 100 | 11.547 | 100 |

Tablo 5.17: Bingöl

| DAĞITICI | Tüplü | | Dökme | | Otogaz | | Toplam | |
|----------------|--------------|------------|-------------|------------|--------------|------------|-----------------|--------------|
| | Satış (ton) | Pay (%) | Satış (ton) | Pay (%) | Satış (ton) | Pay (%) | Satış (ton) | Pay (%) |
| AYGAZ | 1.702,41 | 54,37 | 49,25 | 64,21 | 1.963,53 | 41,12 | 3.715,19 | 46,54 |
| İPRAGAZ | 1.087,66 | 34,74 | 20,80 | 27,12 | 853,02 | 17,86 | 1.961,48 | 24,57 |
| OMV POAŞ | 0,00 | 0,00 | 0,00 | 0,00 | 601,07 | 12,59 | 601,07 | 7,53 |
| MİLANGAZ | 218,45 | 6,98 | 0,00 | 0,00 | 290,74 | 6,09 | 509,18 | 6,38 |
| SHELL & TURCAS | 0,00 | 0,00 | 0,00 | 0,00 | 367,76 | 7,70 | 367,76 | 4,61 |
| YAMAN | 0,00 | 0,00 | 0,00 | 0,00 | 335,51 | 7,03 | 335,51 | 4,20 |
| ERAGAZ | 0,00 | 0,00 | 0,00 | 0,00 | 151,09 | 3,16 | 151,09 | 1,89 |
| YILDIRIM | 0,00 | 0,00 | 0,00 | 0,00 | 134,97 | 2,83 | 134,97 | 1,69 |
| ERGAZ | 87,91 | 2,81 | 6,65 | 8,67 | 0,00 | 0,00 | 94,56 | 1,18 |
| ORALGAZ | 0,00 | 0,00 | 0,00 | 0,00 | 70,64 | 1,48 | 70,64 | 0,88 |
| ŞARKGAZ | 22,51 | 0,72 | 0,00 | 0,00 | 0,00 | 0,00 | 22,51 | 0,28 |
| GÜNEŞ GAZ | 12,11 | 0,39 | 0,00 | 0,00 | 0,00 | 0,00 | 12,11 | 0,15 |
| MAVİGÖL | 0,00 | 0,00 | 0,00 | 0,00 | 6,90 | 0,14 | 6,90 | 0,09 |
| TOPLAM | 3.131 | 100 | 77 | 100 | 4.775 | 100 | 7.983 | 100 |

Tablo 5.18: Bitlis

| DAĞITICI | Tüplü | | Dökme | | Otogaz | | Toplam | |
|----------------|--------------|------------|-------------|------------|--------------|------------|-----------------|--------------|
| | Satış (ton) | Pay (%) | Satış (ton) | Pay (%) | Satış (ton) | Pay (%) | Satış (ton) | Pay (%) |
| AYGAZ | 1.500,85 | 55,80 | 37,79 | 65,24 | 1.473,41 | 23,57 | 3.012,05 | 33,47 |
| İPRAGAZ | 768,21 | 28,56 | 8,37 | 14,45 | 354,53 | 5,67 | 1.131,11 | 12,57 |
| OMV POAŞ | 0,00 | 0,00 | 0,00 | 0,00 | 1.101,68 | 17,62 | 1.101,68 | 12,24 |
| ÇELEBİ GAZ | 0,00 | 0,00 | 0,00 | 0,00 | 653,17 | 10,45 | 653,17 | 7,26 |
| MİLANGAZ | 417,76 | 15,53 | 0,00 | 0,00 | 173,97 | 2,78 | 591,73 | 6,57 |
| AYTEMİZ | 0,00 | 0,00 | 0,00 | 0,00 | 477,47 | 7,64 | 477,47 | 5,31 |
| AKPET | 0,00 | 0,00 | 0,00 | 0,00 | 415,39 | 6,64 | 415,39 | 4,62 |
| YILDIRIM | 0,00 | 0,00 | 0,00 | 0,00 | 397,76 | 6,36 | 397,76 | 4,42 |
| GÜVENAL | 0,00 | 0,00 | 0,00 | 0,00 | 231,30 | 3,70 | 231,30 | 2,57 |
| YURTPET | 0,00 | 0,00 | 0,00 | 0,00 | 212,70 | 3,40 | 212,70 | 2,36 |
| YAMAN | 0,00 | 0,00 | 0,00 | 0,00 | 192,21 | 3,07 | 192,21 | 2,14 |
| EROL GAZ | 0,00 | 0,00 | 0,00 | 0,00 | 143,04 | 2,29 | 143,04 | 1,59 |
| BP-GAZ | 0,00 | 0,00 | 0,00 | 0,00 | 135,83 | 2,17 | 135,83 | 1,51 |
| MAVİGÖL | 0,00 | 0,00 | 0,00 | 0,00 | 112,06 | 1,79 | 112,06 | 1,25 |
| ERAGAZ | 0,00 | 0,00 | 0,00 | 0,00 | 96,39 | 1,54 | 96,39 | 1,07 |
| SHELL & TURCAS | 0,00 | 0,00 | 0,00 | 0,00 | 65,78 | 1,05 | 65,78 | 0,73 |
| ORALGAZ | 0,00 | 0,00 | 0,00 | 0,00 | 15,63 | 0,25 | 15,63 | 0,17 |
| NARGAZ | 0,00 | 0,00 | 10,45 | 18,04 | 0,00 | 0,00 | 10,45 | 0,12 |
| GÜNEŞ GAZ | 2,97 | 0,11 | 0,00 | 0,00 | 0,00 | 0,00 | 2,97 | 0,03 |
| AKGAZ | 0,00 | 0,00 | 1,31 | 2,26 | 0,00 | 0,00 | 1,31 | 0,01 |
| TOPLAM | 2.690 | 100 | 58 | 100 | 6.252 | 100 | 9.000 | 100 |

Tablo 5.19: Bolu

| DAĞITICI | Tüplü | | Dökme | | Otogaz | | Toplam | |
|----------------|--------------|------------|-------------|------------|---------------|------------|---------------|------------|
| | Satış (ton) | Pay (%) | Satış (ton) | Pay (%) | Satış (ton) | Pay (%) | Satış (ton) | Pay (%) |
| AYGAZ | 1.787,90 | 47,42 | 251,87 | 29,02 | 9.533,74 | 38,87 | 11.573,50 | 39,68 |
| SHELL & TURCAS | 0,00 | 0,00 | 0,00 | 0,00 | 5.721,60 | 23,33 | 5.721,60 | 19,62 |
| İPRAGAZ | 785,43 | 20,83 | 595,20 | 68,57 | 1.413,14 | 5,76 | 2.793,77 | 9,58 |
| OMV POAŞ | 0,00 | 0,00 | 0,00 | 0,00 | 2.508,15 | 10,23 | 2.508,15 | 8,60 |
| YURTPET | 0,00 | 0,00 | 0,00 | 0,00 | 1.597,43 | 6,51 | 1.597,43 | 5,48 |
| BP-GAZ | 0,00 | 0,00 | 0,00 | 0,00 | 1.299,86 | 5,30 | 1.299,86 | 4,46 |
| MİLANGAZ | 413,59 | 10,97 | 0,00 | 0,00 | 340,74 | 1,39 | 754,33 | 2,59 |
| GESAN | 0,00 | 0,00 | 0,00 | 0,00 | 435,71 | 1,78 | 435,71 | 1,49 |
| YILDIRIM | 0,00 | 0,00 | 0,00 | 0,00 | 417,15 | 1,70 | 417,15 | 1,43 |
| PET GAZ | 351,06 | 9,31 | 0,00 | 0,00 | 0,00 | 0,00 | 351,06 | 1,20 |
| HABAŞ | 332,09 | 8,81 | 0,00 | 0,00 | 0,00 | 0,00 | 332,09 | 1,14 |
| AKPET | 0,00 | 0,00 | 0,00 | 0,00 | 295,33 | 1,20 | 295,33 | 1,01 |
| AYTEMİZ | 0,00 | 0,00 | 0,00 | 0,00 | 205,89 | 0,84 | 205,89 | 0,71 |
| GAZPA | 0,00 | 0,00 | 0,00 | 0,00 | 185,96 | 0,76 | 185,96 | 0,64 |
| TOTAL | 0,00 | 0,00 | 0,00 | 0,00 | 175,00 | 0,71 | 175,00 | 0,60 |
| AKGAZ | 0,00 | 0,00 | 12,23 | 1,41 | 135,96 | 0,55 | 148,19 | 0,51 |
| AKÇAGAZ | 23,30 | 0,62 | 0,00 | 0,00 | 75,52 | 0,31 | 98,82 | 0,34 |
| ERGAZ | 76,84 | 2,04 | 0,00 | 0,00 | 13,46 | 0,05 | 90,30 | 0,31 |
| YURTGAZ | 0,00 | 0,00 | 0,00 | 0,00 | 54,49 | 0,22 | 54,49 | 0,19 |
| TURKUAZ | 0,00 | 0,00 | 0,00 | 0,00 | 44,26 | 0,18 | 44,26 | 0,15 |
| ANADOLUGAZ | 0,00 | 0,00 | 2,02 | 0,23 | 41,72 | 0,17 | 43,74 | 0,15 |
| HÜRGAZ | 0,00 | 0,00 | 0,00 | 0,00 | 21,18 | 0,09 | 21,18 | 0,07 |
| GÜNEYGAZ | 0,00 | 0,00 | 0,00 | 0,00 | 8,24 | 0,03 | 8,24 | 0,03 |
| MAKSOİL | 0,00 | 0,00 | 6,74 | 0,78 | 0,00 | 0,00 | 6,74 | 0,02 |
| SURGAZ | 0,00 | 0,00 | 0,00 | 0,00 | 4,04 | 0,02 | 4,04 | 0,01 |
| TOPLAM | 3.770 | 100 | 868 | 100 | 24.529 | 100 | 29.167 | 100 |

Tablo 5.20: Burdur

| DAĞITICI | Tüplü | | Dökme | | Otogaz | | Toplam | |
|----------------|--------------|------------|-------------|------------|---------------|------------|-----------------|--------------|
| | Satış (ton) | Pay (%) | Satış (ton) | Pay (%) | Satış (ton) | Pay (%) | Satış (ton) | Pay (%) |
| AYGAZ | 1.235,17 | 30,66 | 48,75 | 41,24 | 4.824,59 | 24,70 | 6.108,51 | 25,80 |
| OMV POAŞ | 0,00 | 0,00 | 0,00 | 0,00 | 3.123,11 | 15,99 | 3.123,11 | 13,19 |
| GESAN | 0,00 | 0,00 | 0,00 | 0,00 | 2.630,48 | 13,47 | 2.630,48 | 11,11 |
| İPRGAZ | 1.640,81 | 40,73 | 24,86 | 21,03 | 667,21 | 3,42 | 2.332,88 | 9,85 |
| MİLANGAZ | 502,96 | 12,49 | 0,00 | 0,00 | 1.229,30 | 6,29 | 1.732,25 | 7,32 |
| BP-GAZ | 0,00 | 0,00 | 0,00 | 0,00 | 1.063,56 | 5,45 | 1.063,56 | 4,49 |
| SHELL & TURCAS | 0,00 | 0,00 | 0,00 | 0,00 | 1.045,66 | 5,35 | 1.045,66 | 4,42 |
| YURTPET | 0,00 | 0,00 | 0,00 | 0,00 | 930,14 | 4,76 | 930,14 | 3,93 |
| ANTGAZ | 36,69 | 0,91 | 0,80 | 0,68 | 824,94 | 4,22 | 862,43 | 3,64 |
| MY GAZ | 0,00 | 0,00 | 0,00 | 0,00 | 832,61 | 4,26 | 832,61 | 3,52 |
| KONGAZ | 568,69 | 14,12 | 35,46 | 30,00 | 0,00 | 0,00 | 604,15 | 2,55 |
| AKPET | 0,00 | 0,00 | 0,00 | 0,00 | 493,18 | 2,53 | 493,18 | 2,08 |
| YILDIRIM | 0,00 | 0,00 | 0,00 | 0,00 | 384,69 | 1,97 | 384,69 | 1,62 |
| YURTPET | 0,00 | 0,00 | 7,60 | 6,43 | 369,23 | 1,89 | 376,83 | 1,59 |
| ANADOLUGAZ | 0,00 | 0,00 | 0,00 | 0,00 | 362,58 | 1,86 | 362,58 | 1,53 |
| PET GAZ | 0,00 | 0,00 | 0,00 | 0,00 | 342,31 | 1,75 | 342,31 | 1,45 |
| TOTAL | 0,00 | 0,00 | 0,00 | 0,00 | 157,00 | 0,80 | 157,00 | 0,66 |
| GÜVENAL | 0,00 | 0,00 | 0,74 | 0,63 | 132,00 | 0,68 | 132,74 | 0,56 |
| HABAŞ | 0,00 | 0,00 | 0,00 | 0,00 | 75,92 | 0,39 | 75,92 | 0,32 |
| ERGAZ | 39,42 | 0,98 | 0,00 | 0,00 | 0,00 | 0,00 | 39,42 | 0,17 |
| KOÇGAZ | 0,00 | 0,00 | 0,00 | 0,00 | 24,22 | 0,12 | 24,22 | 0,10 |
| AYTEMİZ | 0,00 | 0,00 | 0,00 | 0,00 | 17,12 | 0,09 | 17,12 | 0,07 |
| GÜNEŞ GAZ | 4,41 | 0,11 | 0,00 | 0,00 | 0,00 | 0,00 | 4,41 | 0,02 |
| TOPLAM | 4.028 | 100 | 118 | 100 | 19.530 | 100 | 23.676 | 100 |

Tablo 5.21: Bursa

| DAĞITICI | Tüplü | | Dökme | | Otogaz | | Toplam | |
|----------------|---------------|------------|--------------|------------|---------------|------------|------------------|--------------|
| | Satış (ton) | Pay (%) | Satış (ton) | Pay (%) | Satış (ton) | Pay (%) | Satış (ton) | Pay (%) |
| AYGAZ | 10.047,33 | 51,19 | 410,87 | 19,51 | 31.405,86 | 33,27 | 41.864,06 | 36,05 |
| OMV POAŞ | 0,00 | 0,00 | 0,00 | 0,00 | 15.511,75 | 16,43 | 15.511,75 | 13,36 |
| SHELL & TURCAS | 0,00 | 0,00 | 0,00 | 0,00 | 14.257,25 | 15,11 | 14.257,25 | 12,28 |
| TOTAL | 0,00 | 0,00 | 56,71 | 2,69 | 10.557,00 | 11,18 | 10.613,71 | 9,14 |
| İPRAGAZ | 4.258,96 | 21,70 | 1.585,93 | 75,32 | 3.736,91 | 3,96 | 9.581,81 | 8,25 |
| BP-GAZ | 0,00 | 0,00 | 0,00 | 0,00 | 7.497,96 | 7,94 | 7.497,96 | 6,46 |
| MİLANGAZ | 2.561,36 | 13,05 | 2,00 | 0,10 | 4.147,40 | 4,39 | 6.710,76 | 5,78 |
| AKPET | 0,00 | 0,00 | 0,00 | 0,00 | 3.528,37 | 3,74 | 3.528,37 | 3,04 |
| ERGAZ | 1.215,65 | 6,19 | 22,85 | 1,08 | 272,11 | 0,29 | 1.510,61 | 1,30 |
| GÜVENAL | 0,00 | 0,00 | 0,00 | 0,00 | 935,00 | 0,99 | 935,00 | 0,81 |
| PET GAZ | 645,46 | 3,29 | 0,00 | 0,00 | 206,06 | 0,22 | 851,52 | 0,73 |
| ASGAZ | 646,66 | 3,29 | 0,00 | 0,00 | 91,87 | 0,10 | 738,53 | 0,64 |
| YILDIRIM | 0,00 | 0,00 | 0,00 | 0,00 | 539,55 | 0,57 | 539,55 | 0,46 |
| HABAŞ | 112,43 | 0,57 | 0,00 | 0,00 | 381,95 | 0,40 | 494,38 | 0,43 |
| YURTPET | 0,00 | 0,00 | 0,00 | 0,00 | 368,35 | 0,39 | 368,35 | 0,32 |
| GESAN | 0,00 | 0,00 | 0,00 | 0,00 | 336,24 | 0,36 | 336,24 | 0,29 |
| ORALGAZ | 0,00 | 0,00 | 0,00 | 0,00 | 229,54 | 0,24 | 229,54 | 0,20 |
| ANADOLUGAZ | 0,00 | 0,00 | 0,00 | 0,00 | 129,45 | 0,14 | 129,45 | 0,11 |
| AYTEMİZ | 0,00 | 0,00 | 0,00 | 0,00 | 117,78 | 0,12 | 117,78 | 0,10 |
| GÜNEYGAZ | 93,53 | 0,48 | 0,00 | 0,00 | 0,00 | 0,00 | 93,53 | 0,08 |
| AKÇAGAZ | 42,34 | 0,22 | 22,08 | 1,05 | 0,00 | 0,00 | 64,42 | 0,06 |
| TURKUAZ | 0,00 | 0,00 | 0,00 | 0,00 | 58,33 | 0,06 | 58,33 | 0,05 |
| ARGAZ | 0,00 | 0,00 | 0,00 | 0,00 | 33,36 | 0,04 | 33,36 | 0,03 |
| YURTGAZ | 0,00 | 0,00 | 0,00 | 0,00 | 33,16 | 0,04 | 33,16 | 0,03 |
| HÜRGAZ | 0,00 | 0,00 | 0,00 | 0,00 | 11,20 | 0,01 | 11,20 | 0,01 |
| GÜNEŞ GAZ | 3,61 | 0,02 | 5,19 | 0,25 | 0,00 | 0,00 | 8,80 | 0,01 |
| TOPLAM | 19.627 | 100 | 2.106 | 100 | 94.386 | 100 | 116.119 | 100 |

Tablo 5.22: Çanakkale

| DAĞITICI | Tüplü | | Dökme | | Otogaz | | Toplam | |
|----------------|--------------|------------|-------------|------------|---------------|------------|-----------------|--------------|
| | Satış (ton) | Pay (%) | Satış (ton) | Pay (%) | Satış (ton) | Pay (%) | Satış (ton) | Pay (%) |
| AYGAZ | 3.916,23 | 50,29 | 84,74 | 21,03 | 4.553,82 | 21,45 | 8.554,79 | 29,08 |
| OMV POAŞ | 0,00 | 0,00 | 0,00 | 0,00 | 5.899,90 | 27,79 | 5.899,90 | 20,05 |
| İPRAGAZ | 1.911,03 | 24,54 | 277,11 | 68,77 | 847,59 | 3,99 | 3.035,73 | 10,32 |
| SHELL & TURCAS | 0,00 | 0,00 | 0,00 | 0,00 | 2.621,85 | 12,35 | 2.621,85 | 8,91 |
| MİLANGAZ | 1.328,87 | 17,06 | 0,00 | 0,00 | 920,13 | 4,33 | 2.248,99 | 7,64 |
| TOTAL | 0,00 | 0,00 | 3,77 | 0,94 | 1.560,00 | 7,35 | 1.563,77 | 5,32 |
| YURTGAZ | 0,00 | 0,00 | 0,00 | 0,00 | 1.086,04 | 5,12 | 1.086,04 | 3,69 |
| ARGAZ | 0,00 | 0,00 | 0,00 | 0,00 | 997,08 | 4,70 | 997,08 | 3,39 |
| GÜVENAL | 0,00 | 0,00 | 0,00 | 0,00 | 917,30 | 4,32 | 917,30 | 3,12 |
| AKPET | 0,00 | 0,00 | 0,00 | 0,00 | 711,03 | 3,35 | 711,03 | 2,42 |
| HABAŞ | 89,52 | 1,15 | 0,00 | 0,00 | 484,64 | 2,28 | 574,16 | 1,95 |
| PET GAZ | 265,55 | 3,41 | 0,00 | 0,00 | 0,00 | 0,00 | 265,55 | 0,90 |
| AYTEMİZ | 0,00 | 0,00 | 0,00 | 0,00 | 194,31 | 0,92 | 194,31 | 0,66 |
| GÜNEŞ GAZ | 129,16 | 1,66 | 37,34 | 9,27 | 0,00 | 0,00 | 166,50 | 0,57 |
| BP-GAZ | 0,00 | 0,00 | 0,00 | 0,00 | 156,65 | 0,74 | 156,65 | 0,53 |
| YILDIRIM | 0,00 | 0,00 | 0,00 | 0,00 | 130,03 | 0,61 | 130,03 | 0,44 |
| ERGAZ | 98,25 | 1,26 | 0,00 | 0,00 | 0,00 | 0,00 | 98,25 | 0,33 |
| TURKUAZ | 0,00 | 0,00 | 0,00 | 0,00 | 84,21 | 0,40 | 84,21 | 0,29 |
| TRABZONGAZ | 49,16 | 0,63 | 0,00 | 0,00 | 0,00 | 0,00 | 49,16 | 0,17 |
| GESAN | 0,00 | 0,00 | 0,00 | 0,00 | 38,12 | 0,18 | 38,12 | 0,13 |
| ANADOLUGAZ | 0,00 | 0,00 | 0,00 | 0,00 | 25,19 | 0,12 | 25,19 | 0,09 |
| TOPLAM | 7.788 | 100 | 403 | 100 | 21.228 | 100 | 29.419 | 100 |

Tablo 5.23: Çankırı

| DAĞITICI | Tüplü | | Dökme | | Otogaz | | Toplam | |
|-----------------|--------------|------------|-------------|------------|---------------|------------|-----------------|--------------|
| | Satış (ton) | Pay (%) | Satış (ton) | Pay (%) | Satış (ton) | Pay (%) | Satış (ton) | Pay (%) |
| AYGAZ | 1.072,92 | 49,93 | 52,00 | 17,66 | 1.386,25 | 13,11 | 2.511,16 | 19,29 |
| OMV POAŞ | 0,00 | 0,00 | 0,00 | 0,00 | 1.550,54 | 14,67 | 1.550,54 | 11,91 |
| İPRAGAZ | 797,48 | 37,11 | 45,70 | 15,52 | 609,32 | 5,76 | 1.452,50 | 11,16 |
| MİLANGAZ | 125,10 | 5,82 | 0,00 | 0,00 | 1.286,27 | 12,17 | 1.411,37 | 10,84 |
| SHELL & TURCAS | 0,00 | 0,00 | 0,00 | 0,00 | 901,98 | 8,53 | 901,98 | 6,93 |
| KALELİ BEST GAZ | 0,00 | 0,00 | 0,00 | 0,00 | 715,03 | 6,76 | 715,03 | 5,49 |
| GESAN | 0,00 | 0,00 | 0,00 | 0,00 | 658,70 | 6,23 | 658,70 | 5,06 |
| ORALGAZ | 0,00 | 0,00 | 0,00 | 0,00 | 651,05 | 6,16 | 651,05 | 5,00 |
| AKPET | 0,00 | 0,00 | 0,00 | 0,00 | 373,83 | 3,54 | 373,83 | 2,87 |
| HABAŞ | 0,00 | 0,00 | 0,00 | 0,00 | 345,28 | 3,27 | 345,28 | 2,65 |
| ANADOLUGAZ | 153,42 | 7,14 | 0,00 | 0,00 | 187,54 | 1,77 | 340,96 | 2,62 |
| MY GAZ | 0,00 | 0,00 | 177,90 | 60,43 | 154,70 | 1,46 | 332,60 | 2,56 |
| BP-GAZ | 0,00 | 0,00 | 0,00 | 0,00 | 292,29 | 2,76 | 292,29 | 2,25 |
| GÜVENAL | 0,00 | 0,00 | 0,00 | 0,00 | 276,10 | 2,61 | 276,10 | 2,12 |
| TURKUAZ | 0,00 | 0,00 | 0,00 | 0,00 | 273,32 | 2,59 | 273,32 | 2,10 |
| AYTEMİZ | 0,00 | 0,00 | 0,00 | 0,00 | 220,88 | 2,09 | 220,88 | 1,70 |
| GAZPA | 0,00 | 0,00 | 0,00 | 0,00 | 153,38 | 1,45 | 153,38 | 1,18 |
| KARADENİZ | 0,00 | 0,00 | 0,00 | 0,00 | 137,12 | 1,30 | 137,12 | 1,05 |
| HÜRGAZ | 0,00 | 0,00 | 0,00 | 0,00 | 137,10 | 1,30 | 137,10 | 1,05 |
| YILDIRIM | 0,00 | 0,00 | 0,00 | 0,00 | 87,81 | 0,83 | 87,81 | 0,67 |
| AKGAZ | 0,00 | 0,00 | 0,00 | 0,00 | 87,59 | 0,83 | 87,59 | 0,67 |
| NORM GAZ | 0,00 | 0,00 | 0,00 | 0,00 | 81,95 | 0,78 | 81,95 | 0,63 |
| GÜNEŞ GAZ | 0,00 | 0,00 | 18,81 | 6,39 | 0,00 | 0,00 | 18,81 | 0,14 |
| KALEGAZ | 0,00 | 0,00 | 0,00 | 0,00 | 5,02 | 0,05 | 5,02 | 0,04 |
| TOPLAM | 2.149 | 100 | 294 | 100 | 10.573 | 100 | 13.016 | 100 |

Tablo 5.24: Çorum

| DAĞITICI | Tüplü | | Dökme | | Otogaz | | Toplam | |
|-----------------|--------------|------------|-------------|------------|---------------|------------|-----------------|--------------|
| | Satış (ton) | Pay (%) | Satış (ton) | Pay (%) | Satış (ton) | Pay (%) | Satış (ton) | Pay (%) |
| AYGAZ | 2.203,84 | 43,19 | 0,19 | 0,22 | 6.255,01 | 18,97 | 8.459,04 | 22,16 |
| KALELİ BEST GAZ | 1,36 | 0,03 | 3,33 | 3,84 | 6.123,80 | 18,57 | 6.128,48 | 16,06 |
| MİLANGAZ | 971,95 | 19,05 | 0,00 | 0,00 | 4.263,82 | 12,93 | 5.235,77 | 13,72 |
| GAZPA | 175,95 | 3,45 | 8,76 | 10,11 | 3.324,89 | 10,08 | 3.509,60 | 9,20 |
| İPRAGAZ | 728,74 | 14,28 | 67,64 | 78,09 | 2.572,18 | 7,80 | 3.368,55 | 8,83 |
| OMV POAŞ | 0,00 | 0,00 | 0,00 | 0,00 | 3.047,83 | 9,24 | 3.047,83 | 7,99 |
| SHELL & TURCAS | 0,00 | 0,00 | 0,00 | 0,00 | 2.371,16 | 7,19 | 2.371,16 | 6,21 |
| AKPET | 0,00 | 0,00 | 0,00 | 0,00 | 1.085,63 | 3,29 | 1.085,63 | 2,84 |
| TOTAL | 0,00 | 0,00 | 0,00 | 0,00 | 1.011,00 | 3,07 | 1.011,00 | 2,65 |
| AYTEMİZ | 0,00 | 0,00 | 0,00 | 0,00 | 791,40 | 2,40 | 791,40 | 2,07 |
| CLASS GAZ | 659,68 | 12,93 | 0,00 | 0,00 | 0,00 | 0,00 | 659,68 | 1,73 |
| HÜRGAZ | 0,00 | 0,00 | 0,00 | 0,00 | 505,53 | 1,53 | 505,53 | 1,32 |
| GESAN | 0,00 | 0,00 | 0,00 | 0,00 | 504,36 | 1,53 | 504,36 | 1,32 |
| AKGAZ | 284,04 | 5,57 | 2,68 | 3,09 | 79,48 | 0,24 | 366,20 | 0,96 |
| NORM GAZ | 0,00 | 0,00 | 0,00 | 0,00 | 333,29 | 1,01 | 333,29 | 0,87 |
| YILDIRIM | 0,00 | 0,00 | 0,00 | 0,00 | 175,01 | 0,53 | 175,01 | 0,46 |
| HİSARGAZ | 0,00 | 0,00 | 3,18 | 3,67 | 135,47 | 0,41 | 138,65 | 0,36 |
| BP-GAZ | 0,00 | 0,00 | 0,00 | 0,00 | 112,29 | 0,34 | 112,29 | 0,29 |
| TRABZONGAZ | 0,00 | 0,00 | 0,84 | 0,97 | 104,86 | 0,32 | 105,70 | 0,28 |
| ERGAZ | 62,29 | 1,22 | 0,00 | 0,00 | 0,00 | 0,00 | 62,29 | 0,16 |
| HABAŞ | 0,00 | 0,00 | 0,00 | 0,00 | 48,87 | 0,15 | 48,87 | 0,13 |
| ENERJİ GAZ | 0,00 | 0,00 | 0,00 | 0,00 | 45,28 | 0,14 | 45,28 | 0,12 |
| GÜVENAL | 0,00 | 0,00 | 0,00 | 0,00 | 44,00 | 0,13 | 44,00 | 0,12 |
| BİRGAZ | 0,00 | 0,00 | 0,00 | 0,00 | 41,99 | 0,13 | 41,99 | 0,11 |
| İŞINGAZ | 8,36 | 0,16 | 0,00 | 0,00 | 0,00 | 0,00 | 8,36 | 0,02 |
| PET GAZ | 5,95 | 0,12 | 0,00 | 0,00 | 0,00 | 0,00 | 5,95 | 0,02 |
| TOPLAM | 5.102 | 100 | 87 | 100 | 32.977 | 100 | 38.166 | 100 |

Tablo 5.25: Denizli

| DAĞITICI | Tüplü | | Dökme | | Otogaz | | Toplam | |
|----------------|---------------|------------|-------------|------------|---------------|------------|------------------|--------------|
| | Satış (ton) | Pay (%) | Satış (ton) | Pay (%) | Satış (ton) | Pay (%) | Satış (ton) | Pay (%) |
| AYGAZ | 4.794,93 | 30,85 | 111,01 | 25,93 | 14.856,25 | 28,09 | 19.762,19 | 28,70 |
| OMV POAŞ | 0,00 | 0,00 | 0,00 | 0,00 | 7.733,06 | 14,62 | 7.733,06 | 11,23 |
| İPRAGAZ | 4.305,85 | 27,70 | 309,60 | 72,32 | 2.584,78 | 4,89 | 7.200,22 | 10,46 |
| MİLANGAZ | 2.242,59 | 14,43 | 2,48 | 0,58 | 3.539,89 | 6,69 | 5.784,96 | 8,40 |
| BP-GAZ | 0,00 | 0,00 | 0,00 | 0,00 | 4.753,93 | 8,99 | 4.753,93 | 6,90 |
| PAMUKKALE | 3.172,55 | 20,41 | 0,00 | 0,00 | 1.104,95 | 2,09 | 4.277,50 | 6,21 |
| SHELL & TURCAS | 0,00 | 0,00 | 0,00 | 0,00 | 4.242,46 | 8,02 | 4.242,46 | 6,16 |
| ORALGAZ | 0,00 | 0,00 | 0,00 | 0,00 | 2.918,89 | 5,52 | 2.918,89 | 4,24 |
| YILDIRIM | 0,00 | 0,00 | 0,00 | 0,00 | 2.776,21 | 5,25 | 2.776,21 | 4,03 |
| ERGAZ | 216,99 | 1,40 | 0,00 | 0,00 | 1.068,06 | 2,02 | 1.285,05 | 1,87 |
| GÜVENAL | 0,00 | 0,00 | 0,00 | 0,00 | 1.263,50 | 2,39 | 1.263,50 | 1,84 |
| TOTAL | 0,00 | 0,00 | 0,00 | 0,00 | 1.175,00 | 2,22 | 1.175,00 | 1,71 |
| YURTPET | 0,00 | 0,00 | 0,00 | 0,00 | 972,02 | 1,84 | 972,02 | 1,41 |
| ANADOLUGAZ | 0,00 | 0,00 | 0,00 | 0,00 | 934,77 | 1,77 | 934,77 | 1,36 |
| YURTGAZ | 0,00 | 0,00 | 0,00 | 0,00 | 813,78 | 1,54 | 813,78 | 1,18 |
| KOÇGAZ | 0,00 | 0,00 | 0,00 | 0,00 | 581,81 | 1,10 | 581,81 | 0,84 |
| AKPET | 0,00 | 0,00 | 0,00 | 0,00 | 485,81 | 0,92 | 485,81 | 0,71 |
| PEGAGAZ | 426,61 | 2,74 | 0,00 | 0,00 | 0,00 | 0,00 | 426,61 | 0,62 |
| GESAN | 0,00 | 0,00 | 0,00 | 0,00 | 351,48 | 0,66 | 351,48 | 0,51 |
| AYTEMİZ | 0,00 | 0,00 | 0,00 | 0,00 | 291,00 | 0,55 | 291,00 | 0,42 |
| PET GAZ | 230,41 | 1,48 | 0,00 | 0,00 | 0,00 | 0,00 | 230,41 | 0,33 |
| AYRANCI | 0,00 | 0,00 | 0,00 | 0,00 | 134,57 | 0,25 | 134,57 | 0,20 |
| GAZPA | 0,00 | 0,00 | 0,00 | 0,00 | 115,88 | 0,22 | 115,88 | 0,17 |
| ANTGAZ | 109,12 | 0,70 | 0,00 | 0,00 | 0,00 | 0,00 | 109,12 | 0,16 |
| HABAŞ | 5,68 | 0,04 | 0,00 | 0,00 | 79,89 | 0,15 | 85,57 | 0,12 |
| ENERJİ GAZ | 0,00 | 0,00 | 0,00 | 0,00 | 51,96 | 0,10 | 51,96 | 0,08 |
| HÜRGAZ | 0,00 | 0,00 | 0,00 | 0,00 | 47,76 | 0,09 | 47,76 | 0,07 |
| GÜNEŞ GAZ | 40,32 | 0,26 | 0,00 | 0,00 | 0,00 | 0,00 | 40,32 | 0,06 |
| KONGAZ | 0,00 | 0,00 | 4,98 | 1,16 | 0,00 | 0,00 | 4,98 | 0,01 |
| TURKUAZ | 0,00 | 0,00 | 0,00 | 0,00 | 3,00 | 0,01 | 3,00 | 0,00 |
| TOPLAM | 15.545 | 100 | 428 | 100 | 52.881 | 100 | 68.854 | 100 |

Tablo 5.26: Diyarbakır

| DAĞITICI | Tüplü | | Dökme | | Otogaz | | Toplam | |
|----------------|--------------|------------|--------------|------------|---------------|------------|-----------------|--------------|
| | Satış (ton) | Pay (%) | Satış (ton) | Pay (%) | Satış (ton) | Pay (%) | Satış (ton) | Pay (%) |
| AYGAZ | 2.678,17 | 36,50 | 112,52 | 9,55 | 5.735,27 | 18,47 | 8.525,97 | 21,54 |
| SHELL & TURCAS | 0,00 | 0,00 | 0,00 | 0,00 | 5.867,59 | 18,89 | 5.867,59 | 14,83 |
| İPRAGAZ | 3.580,75 | 48,80 | 39,14 | 3,32 | 2.115,58 | 6,81 | 5.735,47 | 14,49 |
| OMV POAŞ | 0,00 | 0,00 | 0,00 | 0,00 | 4.331,13 | 13,94 | 4.331,13 | 10,94 |
| MİLANGAZ | 986,65 | 13,45 | 0,00 | 0,00 | 2.474,37 | 7,97 | 3.461,01 | 8,75 |
| ŞANGAZ | 0,00 | 0,00 | 895,75 | 76,05 | 779,06 | 2,51 | 1.674,81 | 4,23 |
| AKPET | 0,00 | 0,00 | 0,00 | 0,00 | 1.419,08 | 4,57 | 1.419,08 | 3,59 |
| EUROGAZ | 0,00 | 0,00 | 0,00 | 0,00 | 1.372,90 | 4,42 | 1.372,90 | 3,47 |
| BP-GAZ | 0,00 | 0,00 | 0,00 | 0,00 | 1.117,14 | 3,60 | 1.117,14 | 2,82 |
| TOTAL | 0,00 | 0,00 | 0,00 | 0,00 | 974,00 | 3,14 | 974,00 | 2,46 |
| ERAGAZ | 0,00 | 0,00 | 0,00 | 0,00 | 781,81 | 2,52 | 781,81 | 1,98 |
| YÜCEL | 0,00 | 0,00 | 0,00 | 0,00 | 762,62 | 2,46 | 762,62 | 1,93 |
| NARGAZ | 18,96 | 0,26 | 14,16 | 1,20 | 537,06 | 1,73 | 570,18 | 1,44 |
| ÇELEBİ GAZ | 0,00 | 0,00 | 0,00 | 0,00 | 372,78 | 1,20 | 372,78 | 0,94 |
| YILDIRIM | 0,84 | 0,01 | 0,00 | 0,00 | 365,49 | 1,18 | 366,33 | 0,93 |
| AYTEMİZ | 0,00 | 0,00 | 0,00 | 0,00 | 327,18 | 1,05 | 327,18 | 0,83 |
| ARGAZ | 0,00 | 0,00 | 80,54 | 6,84 | 241,57 | 0,78 | 322,11 | 0,81 |
| YAMAN | 0,00 | 0,00 | 0,00 | 0,00 | 305,88 | 0,98 | 305,88 | 0,77 |
| MAVİGÖL | 0,00 | 0,00 | 1,84 | 0,16 | 296,85 | 0,96 | 298,69 | 0,75 |
| STAR | 0,00 | 0,00 | 0,00 | 0,00 | 174,83 | 0,56 | 174,83 | 0,44 |
| EROL GAZ | 0,00 | 0,00 | 0,00 | 0,00 | 137,94 | 0,44 | 137,94 | 0,35 |
| GAPGAZ | 0,00 | 0,00 | 0,00 | 0,00 | 123,47 | 0,40 | 123,47 | 0,31 |
| AVGAZ | 0,00 | 0,00 | 0,00 | 0,00 | 122,46 | 0,39 | 122,46 | 0,31 |
| YURTPET | 0,00 | 0,00 | 0,00 | 0,00 | 108,32 | 0,35 | 108,32 | 0,27 |
| HABAŞ | 0,00 | 0,00 | 0,00 | 0,00 | 86,42 | 0,28 | 86,42 | 0,22 |
| GESAN | 0,00 | 0,00 | 0,00 | 0,00 | 51,78 | 0,17 | 51,78 | 0,13 |
| GÜVENAL | 0,00 | 0,00 | 0,00 | 0,00 | 44,80 | 0,14 | 44,80 | 0,11 |
| GÜNEŞ GAZ | 39,51 | 0,54 | 0,00 | 0,00 | 0,00 | 0,00 | 39,51 | 0,10 |
| PET GAZ | 32,98 | 0,45 | 0,00 | 0,00 | 0,00 | 0,00 | 32,98 | 0,08 |
| ORALGAZ | 0,00 | 0,00 | 0,00 | 0,00 | 20,92 | 0,07 | 20,92 | 0,05 |
| MAKSOİL | 0,00 | 0,00 | 17,40 | 1,48 | 0,00 | 0,00 | 17,40 | 0,04 |
| HİSARGAZ | 0,00 | 0,00 | 16,56 | 1,41 | 0,00 | 0,00 | 16,56 | 0,04 |
| ŞARKGAZ | 0,00 | 0,00 | 0,00 | 0,00 | 10,96 | 0,04 | 10,96 | 0,03 |
| TOPLAM | 7.338 | 100 | 1.178 | 100 | 31.059 | 100 | 39.575 | 100 |

Tablo 5.27:Düzce

| DAĞITICI | Tüplü | | Dökme | | Otogaz | | Toplam | |
|----------------|--------------|------------|-------------|------------|---------------|------------|-----------------|--------------|
| | Satış (ton) | Pay (%) | Satış (ton) | Pay (%) | Satış (ton) | Pay (%) | Satış (ton) | Pay (%) |
| AYGAZ | 1.670,19 | 35,20 | 91,74 | 35,92 | 6.965,18 | 30,48 | 8.727,11 | 31,33 |
| OMV POAŞ | 0,00 | 0,00 | 0,00 | 0,00 | 3.239,54 | 14,18 | 3.239,54 | 11,63 |
| İPRGAZ | 1.085,06 | 22,87 | 152,62 | 59,76 | 1.946,77 | 8,52 | 3.184,45 | 11,43 |
| SHELL & TURCAS | 0,00 | 0,00 | 0,00 | 0,00 | 2.447,27 | 10,71 | 2.447,27 | 8,79 |
| MİLANGAZ | 517,59 | 10,91 | 0,00 | 0,00 | 1.729,58 | 7,57 | 2.247,18 | 8,07 |
| GÜVENAL | 0,00 | 0,00 | 0,00 | 0,00 | 1.248,60 | 5,46 | 1.248,60 | 4,48 |
| BP-GAZ | 0,00 | 0,00 | 0,00 | 0,00 | 1.061,21 | 4,64 | 1.061,21 | 3,81 |
| AKPET | 0,00 | 0,00 | 0,00 | 0,00 | 950,06 | 4,16 | 950,06 | 3,41 |
| TOTAL | 0,00 | 0,00 | 4,87 | 1,91 | 664,00 | 2,91 | 668,87 | 2,40 |
| ERAGAZ | 0,00 | 0,00 | 0,00 | 0,00 | 633,76 | 2,77 | 633,76 | 2,28 |
| GESAN | 103,56 | 2,18 | 0,00 | 0,00 | 417,16 | 1,83 | 520,72 | 1,87 |
| PET GAZ | 479,57 | 10,11 | 0,00 | 0,00 | 0,00 | 0,00 | 479,57 | 1,72 |
| HABAŞ | 474,11 | 9,99 | 0,00 | 0,00 | 0,00 | 0,00 | 474,11 | 1,70 |
| ARGAZ | 362,16 | 7,63 | 6,18 | 2,42 | 0,00 | 0,00 | 368,34 | 1,32 |
| AYTEMİZ | 0,00 | 0,00 | 0,00 | 0,00 | 340,35 | 1,49 | 340,35 | 1,22 |
| YILDIRIM | 0,00 | 0,00 | 0,00 | 0,00 | 309,54 | 1,35 | 309,54 | 1,11 |
| ANADOLUGAZ | 1,31 | 0,03 | 0,00 | 0,00 | 300,72 | 1,32 | 302,03 | 1,08 |
| ERGAZ | 27,04 | 0,57 | 0,00 | 0,00 | 148,34 | 0,65 | 175,38 | 0,63 |
| KARADENİZ | 0,00 | 0,00 | 0,00 | 0,00 | 123,73 | 0,54 | 123,73 | 0,44 |
| YURTGAZ | 0,00 | 0,00 | 0,00 | 0,00 | 121,74 | 0,53 | 121,74 | 0,44 |
| YURTPET | 0,00 | 0,00 | 0,00 | 0,00 | 99,37 | 0,43 | 99,37 | 0,36 |
| TURKUAZ | 0,00 | 0,00 | 0,00 | 0,00 | 97,99 | 0,43 | 97,99 | 0,35 |
| AKÇAGAZ | 24,83 | 0,52 | 0,00 | 0,00 | 0,00 | 0,00 | 24,83 | 0,09 |
| SURGAZ | 0,00 | 0,00 | 0,00 | 0,00 | 8,14 | 0,04 | 8,14 | 0,03 |
| TOPLAM | 4.745 | 100 | 255 | 100 | 22.853 | 100 | 27.854 | 100 |

Tablo 5.28: Edirne

| DAĞITICI | Tüplü | | Dökme | | Otogaz | | Toplam | |
|----------------|--------------|------------|-------------|------------|---------------|------------|-----------------|--------------|
| | Satış (ton) | Pay (%) | Satış (ton) | Pay (%) | Satış (ton) | Pay (%) | Satış (ton) | Pay (%) |
| AYGAZ | 2.916,63 | 43,67 | 197,03 | 52,23 | 2.143,25 | 16,43 | 5.256,91 | 26,15 |
| OMV POAŞ | 0,00 | 0,00 | 0,00 | 0,00 | 3.033,31 | 23,25 | 3.033,31 | 15,09 |
| SHELL & TURCAS | 0,00 | 0,00 | 0,00 | 0,00 | 2.877,29 | 22,06 | 2.877,29 | 14,31 |
| İPRAGAZ | 1.794,67 | 26,87 | 145,72 | 38,62 | 570,78 | 4,38 | 2.511,16 | 12,49 |
| TOTAL | 0,00 | 0,00 | 0,00 | 0,00 | 1.264,00 | 9,69 | 1.264,00 | 6,29 |
| MİLANGAZ | 967,69 | 14,49 | 0,00 | 0,00 | 64,77 | 0,50 | 1.032,46 | 5,14 |
| BP-GAZ | 0,00 | 0,00 | 0,00 | 0,00 | 1.016,63 | 7,79 | 1.016,63 | 5,06 |
| ENERJİ GAZ | 0,00 | 0,00 | 0,00 | 0,00 | 763,30 | 5,85 | 763,30 | 3,80 |
| PET GAZ | 621,68 | 9,31 | 0,00 | 0,00 | 0,00 | 0,00 | 621,68 | 3,09 |
| AYTEMİZ | 0,00 | 0,00 | 0,00 | 0,00 | 455,90 | 3,50 | 455,90 | 2,27 |
| YURTPET | 0,00 | 0,00 | 0,00 | 0,00 | 355,90 | 2,73 | 355,90 | 1,77 |
| HABAŞ | 98,83 | 1,48 | 0,00 | 0,00 | 170,46 | 1,31 | 269,29 | 1,34 |
| TRABZONGAZ | 87,32 | 1,31 | 0,00 | 0,00 | 95,08 | 0,73 | 182,40 | 0,91 |
| GÜNEŞ GAZ | 94,19 | 1,41 | 30,33 | 8,04 | 0,00 | 0,00 | 124,53 | 0,62 |
| YILDIRIM | 0,00 | 0,00 | 0,00 | 0,00 | 95,67 | 0,73 | 95,67 | 0,48 |
| YURTGAZ | 0,00 | 0,00 | 0,00 | 0,00 | 75,12 | 0,58 | 75,12 | 0,37 |
| ANADOLUGAZ | 66,38 | 0,99 | 0,00 | 0,00 | 0,00 | 0,00 | 66,38 | 0,33 |
| AKPET | 0,00 | 0,00 | 0,00 | 0,00 | 62,73 | 0,48 | 62,73 | 0,31 |
| ERGAZ | 25,13 | 0,38 | 0,00 | 0,00 | 0,00 | 0,00 | 25,13 | 0,13 |
| ARGAZ | 6,71 | 0,10 | 0,00 | 0,00 | 0,00 | 0,00 | 6,71 | 0,03 |
| MAKSOİL | 0,00 | 0,00 | 4,18 | 1,11 | 0,00 | 0,00 | 4,18 | 0,02 |
| TOPLAM | 6.679 | 100 | 377 | 100 | 13.044 | 100 | 20.101 | 100 |

Tablo 5.29: Elazığ

| DAĞITICI | Tüplü | | Dökme | | Otogaz | | Toplam | |
|----------------|--------------|------------|-------------|------------|---------------|------------|-----------------|--------------|
| | Satış (ton) | Pay (%) | Satış (ton) | Pay (%) | Satış (ton) | Pay (%) | Satış (ton) | Pay (%) |
| AYGAZ | 2.363,39 | 44,44 | 41,43 | 12,90 | 6.948,01 | 37,22 | 9.352,83 | 38,48 |
| OMV POAŞ | 0,00 | 0,00 | 0,00 | 0,00 | 3.976,08 | 21,30 | 3.976,08 | 16,36 |
| İPRAGAZ | 1.514,74 | 28,48 | 47,50 | 14,80 | 1.107,40 | 5,93 | 2.669,63 | 10,98 |
| ERAGAZ | 0,00 | 0,00 | 0,00 | 0,00 | 1.927,28 | 10,32 | 1.927,28 | 7,93 |
| ŞARKGAZ | 896,33 | 16,85 | 164,40 | 51,21 | 604,34 | 3,24 | 1.665,07 | 6,85 |
| BP-GAZ | 0,00 | 0,00 | 0,00 | 0,00 | 1.148,68 | 6,15 | 1.148,68 | 4,73 |
| MİLANGAZ | 456,18 | 8,58 | 0,00 | 0,00 | 478,96 | 2,57 | 935,15 | 3,85 |
| SHELL & TURCAS | 0,00 | 0,00 | 0,00 | 0,00 | 735,88 | 3,94 | 735,88 | 3,03 |
| GÜVENAL | 0,00 | 0,00 | 0,00 | 0,00 | 570,00 | 3,05 | 570,00 | 2,35 |
| ORALGAZ | 4,35 | 0,08 | 2,39 | 0,75 | 383,30 | 2,05 | 390,04 | 1,60 |
| YURTPET | 0,00 | 0,00 | 0,00 | 0,00 | 222,35 | 1,19 | 222,35 | 0,91 |
| YILDIRIM | 0,00 | 0,00 | 0,00 | 0,00 | 185,05 | 0,99 | 185,05 | 0,76 |
| AYTEMİZ | 0,00 | 0,00 | 0,00 | 0,00 | 181,64 | 0,97 | 181,64 | 0,75 |
| STAR | 0,00 | 0,00 | 0,00 | 0,00 | 161,03 | 0,86 | 161,03 | 0,66 |
| MAVİGÖL | 0,00 | 0,00 | 65,30 | 20,34 | 0,00 | 0,00 | 65,30 | 0,27 |
| ERGAZ | 47,81 | 0,90 | 0,00 | 0,00 | 0,00 | 0,00 | 47,81 | 0,20 |
| GÜNEŞ GAZ | 35,62 | 0,67 | 0,00 | 0,00 | 0,00 | 0,00 | 35,62 | 0,15 |
| EROL GAZ | 0,00 | 0,00 | 0,00 | 0,00 | 21,62 | 0,12 | 21,62 | 0,09 |
| AKPET | 0,00 | 0,00 | 0,00 | 0,00 | 8,82 | 0,05 | 8,82 | 0,04 |
| NARGAZ | 0,00 | 0,00 | 0,00 | 0,00 | 6,94 | 0,04 | 6,94 | 0,03 |
| TOPLAM | 5.318 | 100 | 321 | 100 | 18.667 | 100 | 24.307 | 100 |

Tablo 5.30: Erzincan

| DAĞITICI | Tüplü | | Dökme | | Otogaz | | Toplam | |
|----------------|--------------|------------|-------------|------------|--------------|------------|-----------------|--------------|
| | Satış (ton) | Pay (%) | Satış (ton) | Pay (%) | Satış (ton) | Pay (%) | Satış (ton) | Pay (%) |
| AYGAZ | 1.053,29 | 50,27 | 12,74 | 12,34 | 2.277,73 | 25,58 | 3.343,76 | 30,11 |
| OMV POAŞ | 0,00 | 0,00 | 0,00 | 0,00 | 1.553,00 | 17,44 | 1.553,00 | 13,99 |
| AKPET | 0,00 | 0,00 | 0,00 | 0,00 | 1.196,09 | 13,43 | 1.196,09 | 10,77 |
| İPRGAZ | 678,90 | 32,40 | 86,65 | 83,92 | 207,43 | 2,33 | 972,98 | 8,76 |
| TRABZONGAZ | 0,00 | 0,00 | 0,00 | 0,00 | 734,28 | 8,25 | 734,28 | 6,61 |
| TOTAL | 0,00 | 0,00 | 0,00 | 0,00 | 697,00 | 7,83 | 697,00 | 6,28 |
| GESAN | 0,00 | 0,00 | 0,00 | 0,00 | 636,03 | 7,14 | 636,03 | 5,73 |
| SHELL & TURCAS | 0,00 | 0,00 | 0,00 | 0,00 | 351,00 | 3,94 | 351,00 | 3,16 |
| MİLANGAZ | 196,72 | 9,39 | 0,00 | 0,00 | 89,97 | 1,01 | 286,69 | 2,58 |
| AKGAZ | 0,00 | 0,00 | 0,00 | 0,00 | 249,62 | 2,80 | 249,62 | 2,25 |
| HABAŞ | 0,00 | 0,00 | 0,00 | 0,00 | 214,56 | 2,41 | 214,56 | 1,93 |
| AYTEMİZ | 0,00 | 0,00 | 0,00 | 0,00 | 210,66 | 2,37 | 210,66 | 1,90 |
| ERGAZ | 0,00 | 0,00 | 0,00 | 0,00 | 192,01 | 2,16 | 192,01 | 1,73 |
| HÜRGAZ | 0,00 | 0,00 | 0,00 | 0,00 | 163,30 | 1,83 | 163,30 | 1,47 |
| ERGAZ | 131,86 | 6,29 | 3,86 | 3,74 | 0,00 | 0,00 | 135,72 | 1,22 |
| YILDIRIM | 0,00 | 0,00 | 0,00 | 0,00 | 85,11 | 0,96 | 85,11 | 0,77 |
| SELÇUK GAZ | 7,10 | 0,34 | 0,00 | 0,00 | 25,92 | 0,29 | 33,02 | 0,30 |
| ŞARKGAZ | 27,57 | 1,32 | 0,00 | 0,00 | 0,00 | 0,00 | 27,57 | 0,25 |
| GÜVENAL | 0,00 | 0,00 | 0,00 | 0,00 | 21,00 | 0,24 | 21,00 | 0,19 |
| TOPLAM | 2.095 | 100 | 103 | 100 | 8.905 | 100 | 11.103 | 100 |

Tablo 5.31: Erzurum

| DAĞITICI | Tüplü | | Dökme | | Otogaz | | Toplam | |
|----------------|--------------|------------|-------------|------------|---------------|------------|-----------------|--------------|
| | Satış (ton) | Pay (%) | Satış (ton) | Pay (%) | Satış (ton) | Pay (%) | Satış (ton) | Pay (%) |
| AYGAZ | 1.085,53 | 20,74 | 81,38 | 29,96 | 2.685,22 | 13,14 | 3.852,13 | 14,85 |
| İPRAGAZ | 1.340,66 | 25,62 | 84,63 | 31,16 | 2.080,32 | 10,18 | 3.505,61 | 13,51 |
| ERGAZ | 1.882,20 | 35,97 | 105,62 | 38,88 | 1.452,90 | 7,11 | 3.440,72 | 13,26 |
| OMV POAŞ | 0,00 | 0,00 | 0,00 | 0,00 | 3.022,20 | 14,79 | 3.022,20 | 11,65 |
| MİLANGAZ | 891,99 | 17,04 | 0,00 | 0,00 | 1.977,46 | 9,68 | 2.869,45 | 11,06 |
| AYTEMİZ | 0,00 | 0,00 | 0,00 | 0,00 | 2.658,61 | 13,01 | 2.658,61 | 10,25 |
| AKPET | 0,00 | 0,00 | 0,00 | 0,00 | 1.557,26 | 7,62 | 1.557,26 | 6,00 |
| SHELL & TURCAS | 0,00 | 0,00 | 0,00 | 0,00 | 1.309,82 | 6,41 | 1.309,82 | 5,05 |
| ORALGAZ | 0,00 | 0,00 | 0,00 | 0,00 | 1.027,55 | 5,03 | 1.027,55 | 3,96 |
| HÜRGAZ | 0,00 | 0,00 | 0,00 | 0,00 | 765,00 | 3,74 | 765,00 | 2,95 |
| TRABZONGAZ | 0,00 | 0,00 | 0,00 | 0,00 | 481,68 | 2,36 | 481,68 | 1,86 |
| YURTPET | 0,00 | 0,00 | 0,00 | 0,00 | 418,56 | 2,05 | 418,56 | 1,61 |
| TOTAL | 0,00 | 0,00 | 0,00 | 0,00 | 304,00 | 1,49 | 304,00 | 1,17 |
| GESAN | 0,00 | 0,00 | 0,00 | 0,00 | 169,25 | 0,83 | 169,25 | 0,65 |
| BP-GAZ | 0,00 | 0,00 | 0,00 | 0,00 | 152,66 | 0,75 | 152,66 | 0,59 |
| GÜVENAL | 0,00 | 0,00 | 0,00 | 0,00 | 131,60 | 0,64 | 131,60 | 0,51 |
| YILDIRIM | 0,00 | 0,00 | 0,00 | 0,00 | 120,33 | 0,59 | 120,33 | 0,46 |
| ÇELEBİ GAZ | 0,00 | 0,00 | 0,00 | 0,00 | 119,31 | 0,58 | 119,31 | 0,46 |
| GÜNEŞ GAZ | 33,03 | 0,63 | 0,00 | 0,00 | 0,00 | 0,00 | 33,03 | 0,13 |
| TOPLAM | 5.233 | 100 | 272 | 100 | 20.434 | 100 | 25.939 | 100 |

Tablo 5.32:Eskişehir

| DAĞITICI | Tüplü | | Dökme | | Otogaz | | Toplam | |
|-----------------|--------------|------------|--------------|------------|---------------|------------|------------------|--------------|
| | Satış (ton) | Pay (%) | Satış (ton) | Pay (%) | Satış (ton) | Pay (%) | Satış (ton) | Pay (%) |
| AYGAZ | 3.441,04 | 62,07 | 1.276,23 | 78,58 | 10.943,10 | 28,45 | 15.660,36 | 34,32 |
| BP-GAZ | 0,00 | 0,00 | 0,00 | 0,00 | 5.545,33 | 14,42 | 5.545,33 | 12,15 |
| OMV POAŞ | 0,00 | 0,00 | 0,00 | 0,00 | 4.872,74 | 12,67 | 4.872,74 | 10,68 |
| MİLANGAZ | 1.159,27 | 20,91 | 34,30 | 2,11 | 3.476,93 | 9,04 | 4.670,49 | 10,23 |
| SHELL & TURCAS | 0,00 | 0,00 | 0,00 | 0,00 | 3.875,48 | 10,08 | 3.875,48 | 8,49 |
| TOTAL | 0,00 | 0,00 | 0,00 | 0,00 | 3.543,00 | 9,21 | 3.543,00 | 7,76 |
| İPRAGAZ | 856,60 | 15,45 | 111,68 | 6,88 | 505,86 | 1,32 | 1.474,13 | 3,23 |
| AKPET | 0,00 | 0,00 | 0,00 | 0,00 | 1.187,83 | 3,09 | 1.187,83 | 2,60 |
| GÜVENAL | 0,00 | 0,00 | 0,00 | 0,00 | 956,50 | 2,49 | 956,50 | 2,10 |
| AYTEMİZ | 0,00 | 0,00 | 0,00 | 0,00 | 890,88 | 2,32 | 890,88 | 1,95 |
| YILDIRIM | 0,00 | 0,00 | 0,00 | 0,00 | 701,73 | 1,82 | 701,73 | 1,54 |
| HABAŞ | 0,00 | 0,00 | 0,00 | 0,00 | 444,01 | 1,15 | 444,01 | 0,97 |
| YURTGAZ | 0,00 | 0,00 | 0,00 | 0,00 | 437,36 | 1,14 | 437,36 | 0,96 |
| GAZMER | 0,00 | 0,00 | 0,00 | 0,00 | 412,58 | 1,07 | 412,58 | 0,90 |
| YURTPET | 0,00 | 0,00 | 0,00 | 0,00 | 387,46 | 1,01 | 387,46 | 0,85 |
| GÜNEŞ GAZ | 11,82 | 0,21 | 196,43 | 12,09 | 0,00 | 0,00 | 208,25 | 0,46 |
| ERGAZ | 0,00 | 0,00 | 2,96 | 0,18 | 96,59 | 0,25 | 99,55 | 0,22 |
| PET GAZ | 74,85 | 1,35 | 0,00 | 0,00 | 0,00 | 0,00 | 74,85 | 0,16 |
| TURKUAZ | 0,00 | 0,00 | 0,00 | 0,00 | 74,62 | 0,19 | 74,62 | 0,16 |
| KALELİ BEST GAZ | 0,00 | 0,00 | 0,00 | 0,00 | 60,25 | 0,16 | 60,25 | 0,13 |
| HÜRGAZ | 0,00 | 0,00 | 0,00 | 0,00 | 34,65 | 0,09 | 34,65 | 0,08 |
| ANADOLUGAZ | 0,00 | 0,00 | 0,00 | 0,00 | 18,28 | 0,05 | 18,28 | 0,04 |
| MAKSOİL | 0,00 | 0,00 | 2,50 | 0,15 | 0,00 | 0,00 | 2,50 | 0,01 |
| TOPLAM | 5.544 | 100 | 1.624 | 100 | 38.465 | 100 | 45.633 | 100 |

Tablo 5.33: Gaziantep

| DAĞITICI | Tüplü | | Dökme | | Otogaz | | Toplam | |
|----------------|---------------|------------|--------------|------------|---------------|------------|------------------|--------------|
| | Satış (ton) | Pay (%) | Satış (ton) | Pay (%) | Satış (ton) | Pay (%) | Satış (ton) | Pay (%) |
| AYGAZ | 8.978,87 | 38,70 | 267,19 | 17,26 | 17.029,87 | 23,44 | 26.275,94 | 26,98 |
| İPRAGAZ | 8.527,64 | 36,76 | 583,61 | 37,70 | 3.390,10 | 4,67 | 12.501,36 | 12,84 |
| MİLANGAZ | 2.800,62 | 12,07 | 1,38 | 0,09 | 6.319,21 | 8,70 | 9.121,20 | 9,36 |
| SHELL & TURCAS | 0,00 | 0,00 | 0,00 | 0,00 | 7.425,11 | 10,22 | 7.425,11 | 7,62 |
| OMV POAŞ | 0,00 | 0,00 | 0,00 | 0,00 | 7.287,21 | 10,03 | 7.287,21 | 7,48 |
| GÜVENAL | 0,00 | 0,00 | 0,00 | 0,00 | 5.760,60 | 7,93 | 5.760,60 | 5,91 |
| YILDIRIM | 0,00 | 0,00 | 0,00 | 0,00 | 5.629,68 | 7,75 | 5.629,68 | 5,78 |
| PET GAZ | 2.549,64 | 10,99 | 0,00 | 0,00 | 1.975,11 | 2,72 | 4.524,75 | 4,65 |
| BP-GAZ | 0,00 | 0,00 | 0,00 | 0,00 | 3.004,40 | 4,14 | 3.004,40 | 3,08 |
| AYTEMİZ | 0,00 | 0,00 | 0,00 | 0,00 | 2.704,03 | 3,72 | 2.704,03 | 2,78 |
| TOTAL | 0,00 | 0,00 | 0,00 | 0,00 | 2.073,00 | 2,85 | 2.073,00 | 2,13 |
| AKPET | 0,00 | 0,00 | 0,00 | 0,00 | 1.514,45 | 2,08 | 1.514,45 | 1,55 |
| MARGAZ | 33,60 | 0,14 | 2,14 | 0,14 | 1.392,27 | 1,92 | 1.428,01 | 1,47 |
| YURTPET | 0,00 | 0,00 | 0,00 | 0,00 | 1.355,53 | 1,87 | 1.355,53 | 1,39 |
| ORALGAZ | 0,00 | 0,00 | 0,00 | 0,00 | 1.142,11 | 1,57 | 1.142,11 | 1,17 |
| EROL GAZ | 0,00 | 0,00 | 27,59 | 1,78 | 852,24 | 1,17 | 879,83 | 0,90 |
| YÜCEL | 190,16 | 0,82 | 0,00 | 0,00 | 665,46 | 0,92 | 855,62 | 0,88 |
| CASA LPG | 0,00 | 0,00 | 630,24 | 40,71 | 0,00 | 0,00 | 630,24 | 0,65 |
| MAVİGÖL | 0,00 | 0,00 | 16,76 | 1,08 | 566,02 | 0,78 | 582,78 | 0,60 |
| YAMAN | 0,00 | 0,00 | 0,00 | 0,00 | 491,22 | 0,68 | 491,22 | 0,50 |
| ERGAZ | 0,00 | 0,00 | 0,00 | 0,00 | 403,56 | 0,56 | 403,56 | 0,41 |
| EUROGAZ | 0,00 | 0,00 | 0,00 | 0,00 | 384,40 | 0,53 | 384,40 | 0,39 |
| ARGAZ | 0,00 | 0,00 | 0,00 | 0,00 | 315,44 | 0,43 | 315,44 | 0,32 |
| ÇELEBİ GAZ | 0,00 | 0,00 | 0,00 | 0,00 | 267,02 | 0,37 | 267,02 | 0,27 |
| YENİ ULAŞLI | 0,00 | 0,00 | 0,00 | 0,00 | 233,54 | 0,32 | 233,54 | 0,24 |
| TORSAN | 0,00 | 0,00 | 0,00 | 0,00 | 181,49 | 0,25 | 181,49 | 0,19 |
| GAPGAZ | 0,00 | 0,00 | 0,00 | 0,00 | 134,70 | 0,19 | 134,70 | 0,14 |
| COŞKUNAL | 1,03 | 0,00 | 0,00 | 0,00 | 87,44 | 0,12 | 88,47 | 0,09 |
| ŞANGAZ | 0,00 | 0,00 | 0,00 | 0,00 | 66,92 | 0,09 | 66,92 | 0,07 |
| ATA LİKİT | 63,78 | 0,27 | 0,00 | 0,00 | 0,00 | 0,00 | 63,78 | 0,07 |
| LİKİTGAZ | 32,54 | 0,14 | 0,00 | 0,00 | 0,00 | 0,00 | 32,54 | 0,03 |
| GÜNEŞ GAZ | 21,80 | 0,09 | 0,00 | 0,00 | 0,00 | 0,00 | 21,80 | 0,02 |
| YURTPET | 0,00 | 0,00 | 19,16 | 1,24 | 0,00 | 0,00 | 19,16 | 0,02 |
| TOPLAM | 23.200 | 100 | 1.548 | 100 | 72.652 | 100 | 97.400 | 100 |

Tablo 5.34: Giresun

| DAĞITICI | Tüplü | | Dökme | | Otogaz | | Toplam | |
|----------------|--------------|------------|-------------|------------|---------------|------------|-----------------|--------------|
| | Satış (ton) | Pay (%) | Satış (ton) | Pay (%) | Satış (ton) | Pay (%) | Satış (ton) | Pay (%) |
| AYGAZ | 4.350,74 | 49,38 | 22,61 | 28,61 | 4.171,85 | 26,14 | 8.545,19 | 34,39 |
| İPRAGAZ | 1.602,16 | 18,19 | 25,14 | 31,81 | 1.015,35 | 6,36 | 2.642,66 | 10,63 |
| AYTEMİZ | 0,00 | 0,00 | 0,00 | 0,00 | 2.239,69 | 14,03 | 2.239,69 | 9,01 |
| OMV POAŞ | 0,00 | 0,00 | 0,00 | 0,00 | 1.860,36 | 11,66 | 1.860,36 | 7,49 |
| MİLANGAZ | 923,57 | 10,48 | 0,00 | 0,00 | 691,70 | 4,33 | 1.615,28 | 6,50 |
| SHELL & TURCAS | 0,00 | 0,00 | 0,00 | 0,00 | 1.454,69 | 9,11 | 1.454,69 | 5,85 |
| TOTAL | 0,00 | 0,00 | 1,33 | 1,68 | 1.321,00 | 8,28 | 1.322,33 | 5,32 |
| AKPET | 0,00 | 0,00 | 0,00 | 0,00 | 1.030,06 | 6,45 | 1.030,06 | 4,15 |
| KARADENİZ | 843,36 | 9,57 | 19,18 | 24,26 | 120,77 | 0,76 | 983,31 | 3,96 |
| GESAN | 689,16 | 7,82 | 6,99 | 8,84 | 268,74 | 1,68 | 964,89 | 3,88 |
| YILDIRIM | 0,00 | 0,00 | 0,00 | 0,00 | 816,66 | 5,12 | 816,66 | 3,29 |
| TRABZONGAZ | 186,93 | 2,12 | 3,80 | 4,81 | 432,55 | 2,71 | 623,28 | 2,51 |
| BP-GAZ | 0,00 | 0,00 | 0,00 | 0,00 | 345,94 | 2,17 | 345,94 | 1,39 |
| ERGAZ | 214,20 | 2,43 | 0,00 | 0,00 | 0,00 | 0,00 | 214,20 | 0,86 |
| HÜRGAZ | 0,00 | 0,00 | 0,00 | 0,00 | 135,35 | 0,85 | 135,35 | 0,54 |
| GÜVENAL | 0,00 | 0,00 | 0,00 | 0,00 | 56,00 | 0,35 | 56,00 | 0,23 |
| TOPLAM | 8.810 | 100 | 79 | 100 | 15.961 | 100 | 24.850 | 100 |

Tablo 5.35: Gümüşhane

| DAĞITICI | Tüplü | | Dökme | | Otogaz | | Toplam | |
|---------------|--------------|------------|-------------|------------|--------------|------------|-----------------|--------------|
| | Satış (ton) | Pay (%) | Satış (ton) | Pay (%) | Satış (ton) | Pay (%) | Satış (ton) | Pay (%) |
| AYGAZ | 1.011,74 | 54,68 | 19,68 | 44,53 | 296,64 | 7,60 | 1.328,06 | 22,91 |
| OMV POAŞ | 0,00 | 0,00 | 0,00 | 0,00 | 1.071,55 | 27,46 | 1.071,55 | 18,49 |
| MİLANGAZ | 250,54 | 13,54 | 3,86 | 8,73 | 750,44 | 19,23 | 1.004,84 | 17,33 |
| AYTEMİZ | 0,00 | 0,00 | 0,00 | 0,00 | 662,64 | 16,98 | 662,64 | 11,43 |
| TRABZONGAZ | 138,96 | 7,51 | 20,66 | 46,74 | 211,05 | 5,41 | 370,67 | 6,39 |
| İPRAGAZ | 126,55 | 6,84 | 0,00 | 0,00 | 198,98 | 5,10 | 325,53 | 5,62 |
| GESAN | 95,83 | 5,18 | 0,00 | 0,00 | 199,08 | 5,10 | 294,91 | 5,09 |
| AKPET | 0,00 | 0,00 | 0,00 | 0,00 | 234,19 | 6,00 | 234,19 | 4,04 |
| KARADENİZ | 21,54 | 1,16 | 0,00 | 0,00 | 112,50 | 2,88 | 134,04 | 2,31 |
| ERGAZ | 125,08 | 6,76 | 0,00 | 0,00 | 0,00 | 0,00 | 125,08 | 2,16 |
| YILDIRIM | 0,00 | 0,00 | 0,00 | 0,00 | 82,86 | 2,12 | 82,86 | 1,43 |
| GÜVENAL | 0,00 | 0,00 | 0,00 | 0,00 | 82,30 | 2,11 | 82,30 | 1,42 |
| SELÇUK GAZ | 79,76 | 4,31 | 0,00 | 0,00 | 0,00 | 0,00 | 79,76 | 1,38 |
| GÜNEŞ GAZ | 0,27 | 0,01 | 0,00 | 0,00 | 0,00 | 0,00 | 0,27 | 0,00 |
| TOPLAM | 1.850 | 100 | 44 | 100 | 3.902 | 100 | 5.797 | 100 |

Tablo 5.36: Hakkari

| DAĞITICI | Tüplü | | Dökme | | Otogaz | | Toplam | |
|---------------|--------------|------------|-------------|------------|-------------|------------|-----------------|--------------|
| | Satış (ton) | Pay (%) | Satış (ton) | Pay (%) | Satış (ton) | Pay (%) | Satış (ton) | Pay (%) |
| İPRAGAZ | 1.189,70 | 54,57 | 64,91 | 13,85 | 0,00 | 0,00 | 1.254,61 | 35,34 |
| AYGAZ | 731,04 | 33,53 | 1,50 | 0,32 | 457,41 | 50,75 | 1.189,95 | 33,52 |
| OMV POAŞ | 0,00 | 0,00 | 0,00 | 0,00 | 443,95 | 49,25 | 443,95 | 12,51 |
| ŞANGAZ | 0,00 | 0,00 | 402,13 | 85,83 | 0,00 | 0,00 | 402,13 | 11,33 |
| MİLANGAZ | 259,46 | 11,90 | 0,00 | 0,00 | 0,00 | 0,00 | 259,46 | 7,31 |
| TOPLAM | 2.180 | 100 | 469 | 100 | 901 | 100 | 3.550 | 100 |

Tablo 5.37: Hatay

| DAĞITICI | Tüplü | | Dökme | | Otogaz | | Toplam | |
|----------------|---------------|------------|--------------|------------|---------------|------------|------------------|--------------|
| | Satış (ton) | Pay (%) | Satış (ton) | Pay (%) | Satış (ton) | Pay (%) | Satış (ton) | Pay (%) |
| AYGAZ | 8.443,46 | 33,89 | 155,89 | 1,93 | 7.328,71 | 13,22 | 15.928,05 | 18,02 |
| HAS-GAZ | 1.509,41 | 6,06 | 975,58 | 12,07 | 9.625,38 | 17,37 | 12.110,37 | 13,70 |
| İPRAGAZ | 7.621,23 | 30,59 | 195,33 | 2,42 | 3.783,33 | 6,83 | 11.599,88 | 13,12 |
| OMV POAŞ | 0,00 | 0,00 | 0,00 | 0,00 | 6.695,17 | 12,08 | 6.695,17 | 7,57 |
| GÜNEYGAZ | 0,00 | 0,00 | 5.835,91 | 72,22 | 131,96 | 0,24 | 5.967,87 | 6,75 |
| SHELL & TURCAS | 13,94 | 0,06 | 0,00 | 0,00 | 5.108,79 | 9,22 | 5.122,73 | 5,79 |
| MİLANGAZ | 2.070,87 | 8,31 | 0,00 | 0,00 | 2.406,58 | 4,34 | 4.477,45 | 5,06 |
| YÜCEL | 1.805,24 | 7,25 | 0,00 | 0,00 | 2.510,26 | 4,53 | 4.315,50 | 4,88 |
| BP-GAZ | 0,00 | 0,00 | 0,00 | 0,00 | 3.072,04 | 5,54 | 3.072,04 | 3,47 |
| PET GAZ | 2.557,35 | 10,27 | 0,00 | 0,00 | 120,75 | 0,22 | 2.678,10 | 3,03 |
| ARGAZ | 0,00 | 0,00 | 0,00 | 0,00 | 2.496,40 | 4,50 | 2.496,40 | 2,82 |
| AYTEMİZ | 0,00 | 0,00 | 0,00 | 0,00 | 2.453,33 | 4,43 | 2.453,33 | 2,77 |
| AKPET | 0,00 | 0,00 | 0,00 | 0,00 | 2.188,26 | 3,95 | 2.188,26 | 2,48 |
| TOTAL | 0,00 | 0,00 | 0,00 | 0,00 | 1.677,00 | 3,03 | 1.677,00 | 1,90 |
| YILDIRIM | 0,00 | 0,00 | 0,00 | 0,00 | 1.648,10 | 2,97 | 1.648,10 | 1,86 |
| EROL GAZ | 0,00 | 0,00 | 0,00 | 0,00 | 1.443,68 | 2,60 | 1.443,68 | 1,63 |
| GÜVENAL | 0,00 | 0,00 | 0,00 | 0,00 | 935,20 | 1,69 | 935,20 | 1,06 |
| MAVİGÖL | 0,00 | 0,00 | 0,00 | 0,00 | 804,92 | 1,45 | 804,92 | 0,91 |
| MARGAZ | 137,60 | 0,55 | 2,87 | 0,04 | 454,31 | 0,82 | 594,78 | 0,67 |
| ESGAZ | 0,00 | 0,00 | 574,32 | 7,11 | 0,00 | 0,00 | 574,32 | 0,65 |
| ERGAZ | 530,33 | 2,13 | 0,00 | 0,00 | 0,00 | 0,00 | 530,33 | 0,60 |
| ORALGAZ | 0,00 | 0,00 | 0,00 | 0,00 | 434,67 | 0,78 | 434,67 | 0,49 |
| CASA LPG | 0,00 | 0,00 | 307,68 | 3,81 | 0,00 | 0,00 | 307,68 | 0,35 |
| GÜNEŞ GAZ | 133,47 | 0,54 | 29,35 | 0,36 | 0,00 | 0,00 | 162,82 | 0,18 |
| LİKİTGAZ | 89,15 | 0,36 | 0,00 | 0,00 | 0,00 | 0,00 | 89,15 | 0,10 |
| TORSAN | 0,00 | 0,00 | 0,00 | 0,00 | 61,80 | 0,11 | 61,80 | 0,07 |
| ERAGAZ | 0,00 | 0,00 | 0,00 | 0,00 | 38,97 | 0,07 | 38,97 | 0,04 |
| MAKSOİL | 0,00 | 0,00 | 3,67 | 0,05 | 0,00 | 0,00 | 3,67 | 0,00 |
| TOPLAM | 24.912 | 100 | 8.081 | 100 | 55.420 | 100 | 88.412 | 100 |

Tablo 5.38: Iğdır

| DAĞITICI | Tüplü | | Dökme | | Otogaz | | Toplam | |
|---------------|--------------|------------|-------------|------------|--------------|------------|-----------------|--------------|
| | Satış (ton) | Pay (%) | Satış (ton) | Pay (%) | Satış (ton) | Pay (%) | Satış (ton) | Pay (%) |
| AYGAZ | 767,17 | 37,57 | 1,80 | 6,82 | 306,25 | 18,30 | 1.075,21 | 28,73 |
| İPRAGAZ | 574,48 | 28,14 | 19,33 | 73,22 | 368,84 | 22,04 | 962,64 | 25,73 |
| MİLANGAZ | 469,61 | 23,00 | 0,00 | 0,00 | 33,90 | 2,03 | 503,51 | 13,46 |
| HÜRGAZ | 24,85 | 1,22 | 0,00 | 0,00 | 348,19 | 20,80 | 373,03 | 9,97 |
| AKPET | 0,00 | 0,00 | 0,00 | 0,00 | 211,78 | 12,65 | 211,78 | 5,66 |
| ERGAZ | 205,73 | 10,08 | 5,27 | 19,96 | 0,00 | 0,00 | 211,00 | 5,64 |
| OMV POAŞ | 0,00 | 0,00 | 0,00 | 0,00 | 140,10 | 8,37 | 140,10 | 3,74 |
| AYTEMİZ | 0,00 | 0,00 | 0,00 | 0,00 | 126,10 | 7,53 | 126,10 | 3,37 |
| YAMAN | 0,00 | 0,00 | 0,00 | 0,00 | 66,32 | 3,96 | 66,32 | 1,77 |
| NARGAZ | 0,00 | 0,00 | 0,00 | 0,00 | 31,01 | 1,85 | 31,01 | 0,83 |
| YURTPET | 0,00 | 0,00 | 0,00 | 0,00 | 30,20 | 1,80 | 30,20 | 0,81 |
| ORALGAZ | 0,00 | 0,00 | 0,00 | 0,00 | 11,00 | 0,66 | 11,00 | 0,29 |
| TOPLAM | 2.042 | 100 | 26 | 100 | 1.674 | 100 | 3.742 | 100 |

Tablo 5.39: Isparta

| DAĞITICI | Tüplü | | Dökme | | Otogaz | | Toplam | |
|----------------|--------------|------------|-------------|------------|---------------|------------|-----------------|--------------|
| | Satış (ton) | Pay (%) | Satış (ton) | Pay (%) | Satış (ton) | Pay (%) | Satış (ton) | Pay (%) |
| AYGAZ | 2.528,51 | 46,15 | 41,46 | 19,57 | 5.688,03 | 23,16 | 8.258,00 | 27,30 |
| OMV POAŞ | 0,00 | 0,00 | 0,00 | 0,00 | 5.894,29 | 24,00 | 5.894,29 | 19,49 |
| İPRAGAZ | 1.351,00 | 24,66 | 165,29 | 78,03 | 2.602,80 | 10,60 | 4.119,09 | 13,62 |
| MİLANGAZ | 810,31 | 14,79 | 0,00 | 0,00 | 2.522,14 | 10,27 | 3.332,45 | 11,02 |
| SHELL & TURCAS | 0,00 | 0,00 | 0,00 | 0,00 | 2.108,53 | 8,59 | 2.108,53 | 6,97 |
| PET GAZ | 58,04 | 1,06 | 0,00 | 0,00 | 1.085,60 | 4,42 | 1.143,64 | 3,78 |
| BP-GAZ | 0,00 | 0,00 | 0,00 | 0,00 | 1.038,57 | 4,23 | 1.038,57 | 3,43 |
| AKPET | 0,00 | 0,00 | 0,00 | 0,00 | 929,88 | 3,79 | 929,88 | 3,07 |
| ERGAZ | 367,56 | 6,71 | 0,00 | 0,00 | 292,26 | 1,19 | 659,82 | 2,18 |
| YILDIRIM | 0,00 | 0,00 | 0,00 | 0,00 | 562,21 | 2,29 | 562,21 | 1,86 |
| GESAN | 0,00 | 0,00 | 0,00 | 0,00 | 486,43 | 1,98 | 486,43 | 1,61 |
| HABAŞ | 0,00 | 0,00 | 0,00 | 0,00 | 420,96 | 1,71 | 420,96 | 1,39 |
| KONGAZ | 363,80 | 6,64 | 0,00 | 0,00 | 0,00 | 0,00 | 363,80 | 1,20 |
| TOTAL | 0,00 | 0,00 | 0,00 | 0,00 | 294,00 | 1,20 | 294,00 | 0,97 |
| YURTPET | 0,00 | 0,00 | 0,00 | 0,00 | 188,30 | 0,77 | 188,30 | 0,62 |
| YÜCEL | 0,00 | 0,00 | 0,00 | 0,00 | 140,69 | 0,57 | 140,69 | 0,47 |
| ANTGAZ | 0,00 | 0,00 | 5,08 | 2,40 | 88,67 | 0,36 | 93,75 | 0,31 |
| HÜRGAZ | 0,00 | 0,00 | 0,00 | 0,00 | 86,75 | 0,35 | 86,75 | 0,29 |
| YURTPET | 0,00 | 0,00 | 0,00 | 0,00 | 77,70 | 0,32 | 77,70 | 0,26 |
| GÜVENAL | 0,00 | 0,00 | 0,00 | 0,00 | 34,10 | 0,14 | 34,10 | 0,11 |
| SURGAZ | 0,00 | 0,00 | 0,00 | 0,00 | 14,76 | 0,06 | 14,76 | 0,05 |
| TOPLAM | 5.479 | 100 | 212 | 100 | 24.557 | 100 | 30.248 | 100 |

Tablo 5.40: İstanbul

| DAĞITICI | Tüplü | | Dökme | | Otogaz | | Toplam | |
|----------------|---------------|------------|---------------|------------|----------------|------------|-------------------|--------------|
| | Satış (ton) | Pay (%) | Satış (ton) | Pay (%) | Satış (ton) | Pay (%) | Satış (ton) | Pay (%) |
| AYGAZ | 32.156,88 | 47,23 | 6.848,14 | 27,21 | 83.840,95 | 31,86 | 122.845,96 | 34,47 |
| SHELL & TURCAS | 0,00 | 0,00 | 0,00 | 0,00 | 49.850,57 | 18,94 | 49.850,57 | 13,99 |
| OMV POAŞ | 0,00 | 0,00 | 0,00 | 0,00 | 45.185,00 | 17,17 | 45.185,00 | 12,68 |
| TOTAL | 0,00 | 0,00 | 12.513,67 | 49,72 | 16.712,00 | 6,35 | 29.225,67 | 8,20 |
| BP-GAZ | 0,00 | 0,00 | 0,00 | 0,00 | 23.940,12 | 9,10 | 23.940,12 | 6,72 |
| İPRAGAZ | 16.027,08 | 23,54 | 4.507,05 | 17,91 | 2.446,75 | 0,93 | 22.980,88 | 6,45 |
| MİLANGAZ | 9.751,28 | 14,32 | 800,33 | 3,18 | 12.071,96 | 4,59 | 22.623,57 | 6,35 |
| AYTEMİZ | 0,00 | 0,00 | 0,00 | 0,00 | 8.446,87 | 3,21 | 8.446,87 | 2,37 |
| AKPET | 0,00 | 0,00 | 0,00 | 0,00 | 7.524,76 | 2,86 | 7.524,76 | 2,11 |
| HABAŞ | 5.235,11 | 7,69 | 17,10 | 0,07 | 0,00 | 0,00 | 5.252,21 | 1,47 |
| ENERJİ GAZ | 0,00 | 0,00 | 0,00 | 0,00 | 3.346,53 | 1,27 | 3.346,53 | 0,94 |
| TURKUAZ | 0,00 | 0,00 | 0,00 | 0,00 | 3.197,51 | 1,22 | 3.197,51 | 0,90 |
| YILDIRIM | 0,00 | 0,00 | 0,00 | 0,00 | 2.946,62 | 1,12 | 2.946,62 | 0,83 |
| ERGAZ | 2.203,62 | 3,24 | 0,00 | 0,00 | 0,00 | 0,00 | 2.203,62 | 0,62 |
| PET GAZ | 2.167,38 | 3,18 | 0,00 | 0,00 | 0,00 | 0,00 | 2.167,38 | 0,61 |
| YURTPET | 0,00 | 0,00 | 3,98 | 0,02 | 1.948,17 | 0,74 | 1.952,15 | 0,55 |
| GÜVENAL | 0,00 | 0,00 | 0,00 | 0,00 | 1.027,00 | 0,39 | 1.027,00 | 0,29 |
| MAKSOİL | 19,00 | 0,03 | 372,00 | 1,48 | 0,00 | 0,00 | 391,00 | 0,11 |
| YURTGAZ | 71,77 | 0,11 | 5,01 | 0,02 | 303,46 | 0,12 | 380,24 | 0,11 |
| ARGAZ | 179,83 | 0,26 | 15,72 | 0,06 | 163,53 | 0,06 | 359,08 | 0,10 |
| ERAGAZ | 0,00 | 0,00 | 0,00 | 0,00 | 188,26 | 0,07 | 188,26 | 0,05 |
| GÜNEŞ GAZ | 83,74 | 0,12 | 63,79 | 0,25 | 0,00 | 0,00 | 147,53 | 0,04 |
| GÜNEYGAZ | 66,40 | 0,10 | 4,04 | 0,02 | 0,00 | 0,00 | 70,44 | 0,02 |
| AKÇAGAZ | 65,95 | 0,10 | 0,00 | 0,00 | 0,00 | 0,00 | 65,95 | 0,02 |
| GESAN | 42,06 | 0,06 | 0,61 | 0,00 | 0,00 | 0,00 | 42,67 | 0,01 |
| TRABZONGAZ | 19,14 | 0,03 | 15,05 | 0,06 | 0,00 | 0,00 | 34,18 | 0,01 |
| EKSON | 0,00 | 0,00 | 0,00 | 0,00 | 20,24 | 0,01 | 20,24 | 0,01 |
| TOPLAM | 68.089 | 100 | 25.166 | 100 | 263.160 | 100 | 356.416 | 100 |

Tablo 5.41: İzmir

| DAĞITICI | Tüplü | | Dökme | | Otogaz | | Toplam | |
|----------------|---------------|------------|---------------|------------|----------------|------------|-------------------|--------------|
| | Satış (ton) | Pay (%) | Satış (ton) | Pay (%) | Satış (ton) | Pay (%) | Satış (ton) | Pay (%) |
| AYGAZ | 29.711,59 | 41,98 | 43.620,21 | 91,99 | 40.297,74 | 23,26 | 113.629,54 | 38,99 |
| SHELL & TURCAS | 0,00 | 0,00 | 0,00 | 0,00 | 31.988,23 | 18,47 | 31.988,23 | 10,98 |
| İPRAGAZ | 17.699,69 | 25,01 | 2.092,69 | 4,41 | 7.105,36 | 4,10 | 26.897,73 | 9,23 |
| MİLANGAZ | 14.536,60 | 20,54 | 511,67 | 1,08 | 11.715,13 | 6,76 | 26.763,40 | 9,18 |
| BP-GAZ | 0,00 | 0,00 | 0,00 | 0,00 | 23.291,08 | 13,45 | 23.291,08 | 7,99 |
| OMV POAŞ | 15,62 | 0,02 | 0,00 | 0,00 | 22.927,09 | 13,23 | 22.942,72 | 7,87 |
| TOTAL | 0,00 | 0,00 | 133,47 | 0,28 | 8.342,00 | 4,82 | 8.475,47 | 2,91 |
| ERAGAZ | 0,00 | 0,00 | 0,00 | 0,00 | 7.701,01 | 4,45 | 7.701,01 | 2,64 |
| AKPET | 0,00 | 0,00 | 39,19 | 0,08 | 6.737,77 | 3,89 | 6.776,95 | 2,33 |
| AYTEMİZ | 0,00 | 0,00 | 0,00 | 0,00 | 6.094,03 | 3,52 | 6.094,03 | 2,09 |
| PET GAZ | 4.723,64 | 6,67 | 0,00 | 0,00 | 112,22 | 0,06 | 4.835,85 | 1,66 |
| HABAŞ | 2.129,36 | 3,01 | 65,89 | 0,14 | 364,06 | 0,21 | 2.559,31 | 0,88 |
| YILDIRIM | 0,00 | 0,00 | 0,00 | 0,00 | 1.896,26 | 1,09 | 1.896,26 | 0,65 |
| ERGAZ | 1.638,10 | 2,31 | 100,75 | 0,21 | 133,99 | 0,08 | 1.872,84 | 0,64 |
| GÜVENAL | 0,00 | 0,00 | 0,00 | 0,00 | 1.154,40 | 0,67 | 1.154,40 | 0,40 |
| YURTPET | 0,00 | 0,00 | 0,00 | 0,00 | 942,41 | 0,54 | 942,41 | 0,32 |
| TURKUAZ | 0,00 | 0,00 | 0,00 | 0,00 | 632,18 | 0,36 | 632,18 | 0,22 |
| ARGAZ | 0,00 | 0,00 | 628,66 | 1,33 | 0,00 | 0,00 | 628,66 | 0,22 |
| ORALGAZ | 0,00 | 0,00 | 0,00 | 0,00 | 568,86 | 0,33 | 568,86 | 0,20 |
| YURTGAZ | 0,00 | 0,00 | 0,00 | 0,00 | 416,85 | 0,24 | 416,85 | 0,14 |
| GÜNEŞ GAZ | 115,21 | 0,16 | 227,72 | 0,48 | 0,00 | 0,00 | 342,93 | 0,12 |
| GÜNEYGAZ | 0,00 | 0,00 | 0,00 | 0,00 | 267,49 | 0,15 | 267,49 | 0,09 |
| KOÇGAZ | 0,00 | 0,00 | 0,00 | 0,00 | 267,24 | 0,15 | 267,24 | 0,09 |
| PEGAGAZ | 211,56 | 0,30 | 0,00 | 0,00 | 0,00 | 0,00 | 211,56 | 0,07 |
| ANADOLUGAZ | 0,00 | 0,00 | 0,00 | 0,00 | 201,20 | 0,12 | 201,20 | 0,07 |
| GESAN | 0,00 | 0,00 | 0,00 | 0,00 | 71,86 | 0,04 | 71,86 | 0,02 |
| TRABZONGAZ | 0,00 | 0,00 | 0,00 | 0,00 | 3,58 | 0,00 | 3,58 | 0,00 |
| TOPLAM | 70.781 | 100 | 47.420 | 100 | 173.232 | 100 | 291.434 | 100 |

Tablo 5.42: Kahramanmaraş

| DAĞITICI | Tüplü | | Dökme | | Otogaz | | Toplam | |
|----------------|---------------|------------|-------------|------------|---------------|------------|------------------|--------------|
| | Satış (ton) | Pay (%) | Satış (ton) | Pay (%) | Satış (ton) | Pay (%) | Satış (ton) | Pay (%) |
| AYGAZ | 2.932,36 | 25,15 | 60,24 | 7,00 | 9.367,83 | 15,96 | 12.360,44 | 17,35 |
| MİLANGAZ | 1.616,55 | 13,87 | 0,00 | 0,00 | 9.682,83 | 16,49 | 11.299,38 | 15,86 |
| MARGAZ | 2.602,33 | 22,32 | 631,99 | 73,46 | 5.636,40 | 9,60 | 8.870,72 | 12,45 |
| İPRAGAZ | 2.459,11 | 21,09 | 79,57 | 9,25 | 4.918,11 | 8,38 | 7.456,79 | 10,47 |
| GÜVENAL | 11,81 | 0,10 | 0,00 | 0,00 | 4.021,30 | 6,85 | 4.033,11 | 5,66 |
| YILDIRIM | 0,00 | 0,00 | 0,00 | 0,00 | 3.412,55 | 5,81 | 3.412,55 | 4,79 |
| AKPET | 0,00 | 0,00 | 0,00 | 0,00 | 3.398,71 | 5,79 | 3.398,71 | 4,77 |
| OMV POAŞ | 0,00 | 0,00 | 0,00 | 0,00 | 3.207,52 | 5,46 | 3.207,52 | 4,50 |
| YURTPET | 0,00 | 0,00 | 0,00 | 0,00 | 2.406,07 | 4,10 | 2.406,07 | 3,38 |
| BP-GAZ | 0,00 | 0,00 | 0,00 | 0,00 | 1.983,69 | 3,38 | 1.983,69 | 2,78 |
| SHELL & TURCAS | 0,00 | 0,00 | 0,00 | 0,00 | 1.871,63 | 3,19 | 1.871,63 | 2,63 |
| MAVİGÖL | 0,00 | 0,00 | 20,85 | 2,42 | 1.737,78 | 2,96 | 1.758,63 | 2,47 |
| TOTAL | 0,00 | 0,00 | 0,00 | 0,00 | 1.525,00 | 2,60 | 1.525,00 | 2,14 |
| YENİ ULAŞLI | 0,00 | 0,00 | 61,98 | 7,20 | 1.320,81 | 2,25 | 1.382,79 | 1,94 |
| LİKİTGAZ | 1.302,90 | 11,17 | 0,00 | 0,00 | 0,00 | 0,00 | 1.302,90 | 1,83 |
| ORALGAZ | 0,00 | 0,00 | 0,00 | 0,00 | 1.116,12 | 1,90 | 1.116,12 | 1,57 |
| AYTEMİZ | 0,00 | 0,00 | 0,00 | 0,00 | 645,47 | 1,10 | 645,47 | 0,91 |
| YÜCEL | 0,00 | 0,00 | 0,00 | 0,00 | 594,50 | 1,01 | 594,50 | 0,83 |
| COŞKUNAL | 146,64 | 1,26 | 0,00 | 0,00 | 408,54 | 0,70 | 555,18 | 0,78 |
| ERAGAZ | 0,00 | 0,00 | 0,00 | 0,00 | 521,12 | 0,89 | 521,12 | 0,73 |
| EROL GAZ | 243,14 | 2,09 | 5,64 | 0,66 | 260,78 | 0,44 | 509,56 | 0,72 |
| PET GAZ | 286,27 | 2,46 | 0,00 | 0,00 | 69,82 | 0,12 | 356,09 | 0,50 |
| YAMAN | 0,00 | 0,00 | 0,00 | 0,00 | 203,81 | 0,35 | 203,81 | 0,29 |
| TORSAN | 0,00 | 0,00 | 0,00 | 0,00 | 201,90 | 0,34 | 201,90 | 0,28 |
| ERGAZ | 0,00 | 0,00 | 0,00 | 0,00 | 176,50 | 0,30 | 176,50 | 0,25 |
| ŞARKGAZ | 47,32 | 0,41 | 0,00 | 0,00 | 0,00 | 0,00 | 47,32 | 0,07 |
| ATA LİKİT | 0,00 | 0,00 | 0,00 | 0,00 | 21,30 | 0,04 | 21,30 | 0,03 |
| GÜNEŞ GAZ | 10,71 | 0,09 | 0,00 | 0,00 | 0,00 | 0,00 | 10,71 | 0,02 |
| AKÇAGAZ | 0,00 | 0,00 | 0,00 | 0,00 | 3,16 | 0,01 | 3,16 | 0,00 |
| TOPLAM | 11.659 | 100 | 860 | 100 | 58.713 | 100 | 71.233 | 100 |

Tablo 5.43: Karabük

| DAĞITICI | Tüplü | | Dökme | | Otogaz | | Toplam | |
|----------------|--------------|------------|-------------|------------|---------------|------------|---------------|------------|
| | Satış (ton) | Pay (%) | Satış (ton) | Pay (%) | Satış (ton) | Pay (%) | Satış (ton) | Pay (%) |
| AYGAZ | 1.760,13 | 64,13 | 162,84 | 20,84 | 3.577,46 | 28,05 | 5.500,42 | 33,78 |
| İPRAGAZ | 576,11 | 20,99 | 602,53 | 77,13 | 1.671,41 | 13,10 | 2.850,05 | 17,50 |
| TOTAL | 0,00 | 0,00 | 0,00 | 0,00 | 2.020,00 | 15,84 | 2.020,00 | 12,41 |
| OMV POAŞ | 0,00 | 0,00 | 0,00 | 0,00 | 1.807,19 | 14,17 | 1.807,19 | 11,10 |
| MİLANGAZ | 303,94 | 11,07 | 0,00 | 0,00 | 1.190,31 | 9,33 | 1.494,25 | 9,18 |
| BP-GAZ | 0,00 | 0,00 | 0,00 | 0,00 | 958,90 | 7,52 | 958,90 | 5,89 |
| SHELL & TURCAS | 0,00 | 0,00 | 0,00 | 0,00 | 817,86 | 6,41 | 817,86 | 5,02 |
| PET GAZ | 27,21 | 0,99 | 0,00 | 0,00 | 424,37 | 3,33 | 451,59 | 2,77 |
| YURTPET | 0,00 | 0,00 | 0,00 | 0,00 | 128,86 | 1,01 | 128,86 | 0,79 |
| AKÇAGAZ | 77,36 | 2,82 | 0,00 | 0,00 | 43,56 | 0,34 | 120,92 | 0,74 |
| AKGAZ | 0,00 | 0,00 | 0,00 | 0,00 | 81,56 | 0,64 | 81,56 | 0,50 |
| HÜRGAZ | 0,00 | 0,00 | 0,00 | 0,00 | 34,33 | 0,27 | 34,33 | 0,21 |
| MAKSOİL | 0,00 | 0,00 | 11,96 | 1,53 | 0,00 | 0,00 | 11,96 | 0,07 |
| GÜNEŞ GAZ | 0,00 | 0,00 | 3,90 | 0,50 | 0,00 | 0,00 | 3,90 | 0,02 |
| TOPLAM | 2.745 | 100 | 781 | 100 | 12.756 | 100 | 16.282 | 100 |

Tablo 5.44: Karaman

| DAĞITICI | Tüplü | | Dökme | | Otogaz | | Toplam | |
|----------------|--------------|------------|-------------|------------|---------------|------------|---------------|------------|
| | Satış (ton) | Pay (%) | Satış (ton) | Pay (%) | Satış (ton) | Pay (%) | Satış (ton) | Pay (%) |
| AYGAZ | 809,89 | 33,02 | 166,37 | 44,40 | 3.151,49 | 26,21 | 4.127,75 | 27,79 |
| İPRAGAZ | 550,36 | 22,44 | 170,54 | 45,52 | 1.155,26 | 9,61 | 1.876,15 | 12,63 |
| KONGAZ | 506,10 | 20,63 | 9,48 | 2,53 | 1.053,85 | 8,76 | 1.569,43 | 10,57 |
| OMV POAŞ | 0,00 | 0,00 | 0,00 | 0,00 | 1.128,90 | 9,39 | 1.128,90 | 7,60 |
| SHELL & TURCAS | 0,00 | 0,00 | 0,00 | 0,00 | 960,60 | 7,99 | 960,60 | 6,47 |
| BP-GAZ | 0,00 | 0,00 | 0,00 | 0,00 | 904,58 | 7,52 | 904,58 | 6,09 |
| AYTEMİZ | 0,00 | 0,00 | 0,00 | 0,00 | 622,32 | 5,18 | 622,32 | 4,19 |
| AKPET | 0,00 | 0,00 | 0,00 | 0,00 | 601,95 | 5,01 | 601,95 | 4,05 |
| EROL GAZ | 0,00 | 0,00 | 0,00 | 0,00 | 536,68 | 4,46 | 536,68 | 3,61 |
| MİLANGAZ | 244,89 | 9,98 | 0,00 | 0,00 | 271,10 | 2,25 | 515,99 | 3,47 |
| TOTAL | 0,00 | 0,00 | 0,00 | 0,00 | 485,00 | 4,03 | 485,00 | 3,27 |
| ERAGAZ | 0,00 | 0,00 | 0,00 | 0,00 | 359,42 | 2,99 | 359,42 | 2,42 |
| GÜVENAL | 0,00 | 0,00 | 28,30 | 7,55 | 274,80 | 2,29 | 303,10 | 2,04 |
| ANADOLUGAZ | 203,34 | 8,29 | 0,00 | 0,00 | 24,89 | 0,21 | 228,23 | 1,54 |
| YILDIRIM | 0,00 | 0,00 | 0,00 | 0,00 | 182,36 | 1,52 | 182,36 | 1,23 |
| YAMAN | 0,00 | 0,00 | 0,00 | 0,00 | 136,54 | 1,14 | 136,54 | 0,92 |
| ERGAZ | 94,17 | 3,84 | 0,00 | 0,00 | 0,00 | 0,00 | 94,17 | 0,63 |
| YURTPET | 0,00 | 0,00 | 0,00 | 0,00 | 87,51 | 0,73 | 87,51 | 0,59 |
| YURTGAZ | 0,00 | 0,00 | 0,00 | 0,00 | 87,23 | 0,73 | 87,23 | 0,59 |
| LİKİTGAZ | 24,06 | 0,98 | 0,00 | 0,00 | 0,00 | 0,00 | 24,06 | 0,16 |
| GÜNEŞ GAZ | 20,25 | 0,83 | 0,00 | 0,00 | 0,00 | 0,00 | 20,25 | 0,14 |
| TOPLAM | 2.453 | 100 | 375 | 100 | 12.024 | 100 | 14.852 | 100 |

Tablo 5.45: Kars

| DAĞITICI | Tüplü | | Dökme | | Otogaz | | Toplam | |
|----------------|--------------|------------|-------------|------------|--------------|------------|-----------------|--------------|
| | Satış (ton) | Pay (%) | Satış (ton) | Pay (%) | Satış (ton) | Pay (%) | Satış (ton) | Pay (%) |
| AYGAZ | 894,41 | 37,84 | 51,70 | 45,45 | 1.026,26 | 23,36 | 1.972,37 | 28,70 |
| AYTEMİZ | 0,00 | 0,00 | 0,00 | 0,00 | 874,69 | 19,91 | 874,69 | 12,73 |
| OMV POAŞ | 0,00 | 0,00 | 0,00 | 0,00 | 791,07 | 18,00 | 791,07 | 11,51 |
| İPRAGAZ | 689,73 | 29,18 | 29,20 | 25,67 | 15,02 | 0,34 | 733,94 | 10,68 |
| ERGAZ | 520,15 | 22,00 | 32,84 | 28,87 | 0,00 | 0,00 | 552,99 | 8,05 |
| SHELL & TURCAS | 0,00 | 0,00 | 0,00 | 0,00 | 326,77 | 7,44 | 326,77 | 4,76 |
| ORALGAZ | 0,00 | 0,00 | 0,00 | 0,00 | 280,56 | 6,39 | 280,56 | 4,08 |
| AKPET | 0,00 | 0,00 | 0,00 | 0,00 | 277,04 | 6,31 | 277,04 | 4,03 |
| HÜRGAZ | 0,00 | 0,00 | 0,00 | 0,00 | 220,23 | 5,01 | 220,23 | 3,21 |
| YILDIRIM | 0,00 | 0,00 | 0,00 | 0,00 | 185,22 | 4,22 | 185,22 | 2,70 |
| MİLANGAZ | 183,22 | 7,75 | 0,00 | 0,00 | 0,00 | 0,00 | 183,22 | 2,67 |
| GÜVENAL | 0,00 | 0,00 | 0,00 | 0,00 | 167,50 | 3,81 | 167,50 | 2,44 |
| MAVİGÖL | 0,00 | 0,00 | 0,00 | 0,00 | 129,15 | 2,94 | 129,15 | 1,88 |
| YURTPET | 0,00 | 0,00 | 0,00 | 0,00 | 100,12 | 2,28 | 100,12 | 1,46 |
| GÜNEŞ GAZ | 76,30 | 3,23 | 0,00 | 0,00 | 0,00 | 0,00 | 76,30 | 1,11 |
| TOPLAM | 2.364 | 100 | 114 | 100 | 4.394 | 100 | 6.871 | 100 |

Tablo 5.46: Kastamonu

| DAĞITICI | Tüplü | | Dökme | | Otogaz | | Toplam | |
|-----------------|--------------|------------|-------------|------------|---------------|------------|------------------|--------------|
| | Satış (ton) | Pay (%) | Satış (ton) | Pay (%) | Satış (ton) | Pay (%) | Satış (ton) | Pay (%) |
| AYGAZ | 3.671,10 | 63,93 | 80,17 | 41,45 | 8.161,80 | 36,39 | 11.913,07 | 42,00 |
| OMV POAŞ | 0,00 | 0,00 | 0,00 | 0,00 | 3.898,97 | 17,38 | 3.898,97 | 13,75 |
| TOTAL | 0,00 | 0,00 | 0,00 | 0,00 | 2.466,00 | 11,00 | 2.466,00 | 8,69 |
| MİLANGAZ | 383,44 | 6,68 | 0,00 | 0,00 | 1.787,11 | 7,97 | 2.170,55 | 7,65 |
| İPRAGAZ | 917,22 | 15,97 | 2,02 | 1,04 | 1.119,93 | 4,99 | 2.039,17 | 7,19 |
| SHELL & TURCAS | 0,00 | 0,00 | 0,00 | 0,00 | 1.481,16 | 6,60 | 1.481,16 | 5,22 |
| AYTEMİZ | 0,00 | 0,00 | 0,00 | 0,00 | 953,77 | 4,25 | 953,77 | 3,36 |
| PET GAZ | 444,57 | 7,74 | 0,00 | 0,00 | 0,00 | 0,00 | 444,57 | 1,57 |
| AKÇAGAZ | 270,05 | 4,70 | 0,00 | 0,00 | 107,01 | 0,48 | 377,06 | 1,33 |
| KALELİ BEST GAZ | 0,00 | 0,00 | 0,00 | 0,00 | 333,78 | 1,49 | 333,78 | 1,18 |
| AKPET | 0,00 | 0,00 | 0,00 | 0,00 | 325,28 | 1,45 | 325,28 | 1,15 |
| YURTPET | 0,00 | 0,00 | 0,00 | 0,00 | 255,15 | 1,14 | 255,15 | 0,90 |
| HÜRGAZ | 0,00 | 0,00 | 0,00 | 0,00 | 252,03 | 1,12 | 252,03 | 0,89 |
| KARADENİZ | 29,81 | 0,52 | 0,00 | 0,00 | 202,80 | 0,90 | 232,61 | 0,82 |
| BP-GAZ | 0,00 | 0,00 | 0,00 | 0,00 | 224,97 | 1,00 | 224,97 | 0,79 |
| HABAŞ | 0,00 | 0,00 | 0,00 | 0,00 | 202,09 | 0,90 | 202,09 | 0,71 |
| YILDIRIM | 0,00 | 0,00 | 0,00 | 0,00 | 191,36 | 0,85 | 191,36 | 0,67 |
| GESAN | 0,00 | 0,00 | 0,00 | 0,00 | 178,24 | 0,79 | 178,24 | 0,63 |
| GÜVENAL | 0,00 | 0,00 | 0,00 | 0,00 | 168,50 | 0,75 | 168,50 | 0,59 |
| TURKUAZ | 0,00 | 0,00 | 0,00 | 0,00 | 111,22 | 0,50 | 111,22 | 0,39 |
| GÜNEŞ GAZ | 7,23 | 0,13 | 86,86 | 44,91 | 0,00 | 0,00 | 94,09 | 0,33 |
| MAKSOİL | 0,00 | 0,00 | 24,37 | 12,60 | 0,00 | 0,00 | 24,37 | 0,09 |
| ERGAZ | 18,98 | 0,33 | 0,00 | 0,00 | 0,00 | 0,00 | 18,98 | 0,07 |
| TRABZONGAZ | 0,00 | 0,00 | 0,00 | 0,00 | 6,24 | 0,03 | 6,24 | 0,02 |
| TOPLAM | 5.742 | 100 | 193 | 100 | 22.427 | 100 | 28.363 | 100 |

Tablo 5.47: Kayseri

| DAĞITICI | Tüplü | | Dökme | | Otogaz | | Toplam | |
|----------------|---------------|------------|-------------|------------|---------------|------------|------------------|--------------|
| | Satış (ton) | Pay (%) | Satış (ton) | Pay (%) | Satış (ton) | Pay (%) | Satış (ton) | Pay (%) |
| AYGAZ | 5.434,83 | 41,76 | 90,24 | 37,28 | 21.254,35 | 27,66 | 26.779,42 | 29,73 |
| MİLANGAZ | 2.646,02 | 20,33 | 0,00 | 0,00 | 13.197,88 | 17,18 | 15.843,90 | 17,59 |
| OMV POAŞ | 0,00 | 0,00 | 0,00 | 0,00 | 9.411,40 | 12,25 | 9.411,40 | 10,45 |
| İPRAGAZ | 3.849,32 | 29,58 | 105,85 | 43,72 | 4.016,06 | 5,23 | 7.971,23 | 8,85 |
| SHELL & TURCAS | 0,00 | 0,00 | 0,00 | 0,00 | 7.647,97 | 9,95 | 7.647,97 | 8,49 |
| AYTEMİZ | 24,16 | 0,19 | 0,00 | 0,00 | 7.339,79 | 9,55 | 7.363,95 | 8,17 |
| BP-GAZ | 0,00 | 0,00 | 0,00 | 0,00 | 3.975,30 | 5,17 | 3.975,30 | 4,41 |
| AKPET | 0,00 | 0,00 | 0,00 | 0,00 | 2.553,35 | 3,32 | 2.553,35 | 2,83 |
| TOTAL | 0,00 | 0,00 | 0,00 | 0,00 | 2.140,00 | 2,79 | 2.140,00 | 2,38 |
| PET GAZ | 932,68 | 7,17 | 0,00 | 0,00 | 421,83 | 0,55 | 1.354,51 | 1,50 |
| NORM GAZ | 0,00 | 0,00 | 0,00 | 0,00 | 555,67 | 0,72 | 555,67 | 0,62 |
| MARGAZ | 25,28 | 0,19 | 10,56 | 4,36 | 506,35 | 0,66 | 542,19 | 0,60 |
| MAVİGÖL | 0,00 | 0,00 | 0,00 | 0,00 | 510,18 | 0,66 | 510,18 | 0,57 |
| YURTGAZ | 0,00 | 0,00 | 0,00 | 0,00 | 484,00 | 0,63 | 484,00 | 0,54 |
| YILDIRIM | 0,00 | 0,00 | 0,00 | 0,00 | 418,14 | 0,54 | 418,14 | 0,46 |
| GÜVENAL | 0,00 | 0,00 | 0,00 | 0,00 | 363,80 | 0,47 | 363,80 | 0,40 |
| HABAŞ | 0,00 | 0,00 | 0,00 | 0,00 | 328,11 | 0,43 | 328,11 | 0,36 |
| AKGAZ | 0,00 | 0,00 | 0,00 | 0,00 | 275,76 | 0,36 | 275,76 | 0,31 |
| BİRGAZ | 0,00 | 0,00 | 0,00 | 0,00 | 259,96 | 0,34 | 259,96 | 0,29 |
| ERAGAZ | 0,00 | 0,00 | 0,00 | 0,00 | 240,17 | 0,31 | 240,17 | 0,27 |
| ŞİRİNGAZ | 37,92 | 0,29 | 3,36 | 1,39 | 195,52 | 0,25 | 236,80 | 0,26 |
| YURTPET | 0,00 | 0,00 | 0,00 | 0,00 | 216,10 | 0,28 | 216,10 | 0,24 |
| YAMAN | 0,00 | 0,00 | 0,00 | 0,00 | 153,87 | 0,20 | 153,87 | 0,17 |
| ANADOLUGAZ | 45,59 | 0,35 | 0,00 | 0,00 | 80,58 | 0,10 | 126,17 | 0,14 |
| GÜNEYGAZ | 0,00 | 0,00 | 0,00 | 0,00 | 122,13 | 0,16 | 122,13 | 0,14 |
| ENERJİ GAZ | 0,00 | 0,00 | 0,00 | 0,00 | 85,89 | 0,11 | 85,89 | 0,10 |
| GÜNEŞ GAZ | 19,28 | 0,15 | 19,34 | 7,99 | 0,00 | 0,00 | 38,62 | 0,04 |
| TURKUAZ | 0,00 | 0,00 | 0,00 | 0,00 | 24,12 | 0,03 | 24,12 | 0,03 |
| EROL GAZ | 0,00 | 0,00 | 2,70 | 1,12 | 16,22 | 0,02 | 18,92 | 0,02 |
| GAZPA | 0,00 | 0,00 | 0,00 | 0,00 | 18,70 | 0,02 | 18,70 | 0,02 |
| MAKSOİL | 0,00 | 0,00 | 10,04 | 4,15 | 0,00 | 0,00 | 10,04 | 0,01 |
| HÜRGAZ | 0,00 | 0,00 | 0,00 | 0,00 | 8,70 | 0,01 | 8,70 | 0,01 |
| SURGAZ | 0,00 | 0,00 | 0,00 | 0,00 | 5,84 | 0,01 | 5,84 | 0,01 |
| SORGUN AS-GAZ | 0,00 | 0,00 | 0,00 | 0,00 | 4,22 | 0,01 | 4,22 | 0,00 |
| TOPLAM | 13.015 | 100 | 242 | 100 | 76.832 | 100 | 90.089 | 100 |

Tablo 5.48: Kırıkkale

| DAĞITICI | Tüplü | | Dökme | | Otogaz | | Toplam | |
|-----------------|--------------|------------|--------------|------------|---------------|------------|-----------------|--------------|
| | Satış (ton) | Pay (%) | Satış (ton) | Pay (%) | Satış (ton) | Pay (%) | Satış (ton) | Pay (%) |
| KALEGAZ | 19,42 | 0,76 | 3.333,31 | 47,05 | 3.353,82 | 11,97 | 6.706,55 | 17,81 |
| AKPET | 0,00 | 0,00 | 0,00 | 0,00 | 5.890,71 | 21,03 | 5.890,71 | 15,64 |
| MİLANGAZ | 359,49 | 14,08 | 0,00 | 0,00 | 4.965,27 | 17,72 | 5.324,76 | 14,14 |
| İPRAGAZ | 1.342,66 | 52,58 | 101,48 | 1,43 | 2.097,08 | 7,49 | 3.541,22 | 9,40 |
| AYGAZ | 782,83 | 30,66 | 55,55 | 0,78 | 2.255,18 | 8,05 | 3.093,55 | 8,22 |
| CASA LPG | 0,05 | 0,00 | 2.578,16 | 36,39 | 0,00 | 0,00 | 2.578,21 | 6,85 |
| GAZMER | 0,00 | 0,00 | 0,00 | 0,00 | 1.942,65 | 6,93 | 1.942,65 | 5,16 |
| YILDIRIM | 0,00 | 0,00 | 0,00 | 0,00 | 1.241,71 | 4,43 | 1.241,71 | 3,30 |
| GESAN | 0,00 | 0,00 | 0,00 | 0,00 | 1.191,28 | 4,25 | 1.191,28 | 3,16 |
| SHELL & TURCAS | 0,00 | 0,00 | 0,00 | 0,00 | 932,22 | 3,33 | 932,22 | 2,48 |
| OMV POAŞ | 0,00 | 0,00 | 0,00 | 0,00 | 916,04 | 3,27 | 916,04 | 2,43 |
| AYTEMİZ | 26,60 | 1,04 | 0,00 | 0,00 | 830,88 | 2,97 | 857,48 | 2,28 |
| GAZPA | 0,00 | 0,00 | 0,00 | 0,00 | 748,01 | 2,67 | 748,01 | 1,99 |
| HABAŞ | 0,00 | 0,00 | 0,00 | 0,00 | 560,57 | 2,00 | 560,57 | 1,49 |
| ANADOLUGAZ | 17,21 | 0,67 | 0,00 | 0,00 | 430,23 | 1,54 | 447,44 | 1,19 |
| EKSON | 0,00 | 0,00 | 444,48 | 6,27 | 0,00 | 0,00 | 444,48 | 1,18 |
| KARADENİZ | 0,00 | 0,00 | 357,71 | 5,05 | 0,00 | 0,00 | 357,71 | 0,95 |
| GÜVENAL | 0,00 | 0,00 | 0,00 | 0,00 | 218,40 | 0,78 | 218,40 | 0,58 |
| SORGUN AS-GAZ | 0,00 | 0,00 | 199,56 | 2,82 | 0,00 | 0,00 | 199,56 | 0,53 |
| KALELİ BEST GAZ | 0,00 | 0,00 | 0,00 | 0,00 | 178,80 | 0,64 | 178,80 | 0,47 |
| ORALGAZ | 0,00 | 0,00 | 0,00 | 0,00 | 82,58 | 0,29 | 82,58 | 0,22 |
| BP-GAZ | 0,00 | 0,00 | 0,00 | 0,00 | 69,23 | 0,25 | 69,23 | 0,18 |
| YURTPET | 0,00 | 0,00 | 0,00 | 0,00 | 52,61 | 0,19 | 52,61 | 0,14 |
| HÜRGAZ | 0,00 | 0,00 | 0,00 | 0,00 | 47,29 | 0,17 | 47,29 | 0,13 |
| GÜNEŞ GAZ | 5,27 | 0,21 | 12,84 | 0,18 | 0,00 | 0,00 | 18,11 | 0,05 |
| HİSARGAZ | 0,00 | 0,00 | 1,84 | 0,03 | 10,04 | 0,04 | 11,88 | 0,03 |
| TOPLAM | 2.554 | 100 | 7.085 | 100 | 28.015 | 100 | 37.653 | 100 |

Tablo 5.49: Kırklareli

| DAĞITICI | Tüplü | | Dökme | | Otogaz | | Toplam | |
|----------------|--------------|------------|-------------|------------|---------------|------------|-----------------|--------------|
| | Satış (ton) | Pay (%) | Satış (ton) | Pay (%) | Satış (ton) | Pay (%) | Satış (ton) | Pay (%) |
| AYGAZ | 2.425,65 | 53,91 | 217,56 | 38,21 | 3.272,88 | 28,19 | 5.916,09 | 35,47 |
| İPRAGAZ | 720,27 | 16,01 | 282,25 | 49,57 | 1.136,47 | 9,79 | 2.138,99 | 12,83 |
| OMV POAŞ | 0,00 | 0,00 | 0,00 | 0,00 | 2.096,72 | 18,06 | 2.096,72 | 12,57 |
| TOTAL | 0,00 | 0,00 | 0,00 | 0,00 | 1.395,00 | 12,02 | 1.395,00 | 8,36 |
| SHELL & TURCAS | 0,00 | 0,00 | 0,00 | 0,00 | 980,11 | 8,44 | 980,11 | 5,88 |
| MİLANGAZ | 759,76 | 16,89 | 38,45 | 6,75 | 143,16 | 1,23 | 941,37 | 5,64 |
| BP-GAZ | 0,00 | 0,00 | 0,00 | 0,00 | 835,55 | 7,20 | 835,55 | 5,01 |
| AYTEMİZ | 0,00 | 0,00 | 0,00 | 0,00 | 724,16 | 6,24 | 724,16 | 4,34 |
| YURTPET | 0,00 | 0,00 | 0,00 | 0,00 | 369,20 | 3,18 | 369,20 | 2,21 |
| PET GAZ | 289,52 | 6,43 | 0,00 | 0,00 | 0,00 | 0,00 | 289,52 | 1,74 |
| HABAŞ | 289,26 | 6,43 | 0,00 | 0,00 | 0,00 | 0,00 | 289,26 | 1,73 |
| YURTGAZ | 0,00 | 0,00 | 0,00 | 0,00 | 188,06 | 1,62 | 188,06 | 1,13 |
| YILDIRIM | 0,00 | 0,00 | 0,00 | 0,00 | 181,16 | 1,56 | 181,16 | 1,09 |
| TRABZONGAZ | 0,00 | 0,00 | 31,18 | 5,48 | 104,54 | 0,90 | 135,72 | 0,81 |
| AKPET | 0,00 | 0,00 | 0,00 | 0,00 | 98,95 | 0,85 | 98,95 | 0,59 |
| ENERJİ GAZ | 0,00 | 0,00 | 0,00 | 0,00 | 82,23 | 0,71 | 82,23 | 0,49 |
| ERGAZ | 14,00 | 0,31 | 0,00 | 0,00 | 0,00 | 0,00 | 14,00 | 0,08 |
| ANADOLUGAZ | 0,68 | 0,02 | 0,00 | 0,00 | 0,00 | 0,00 | 0,68 | 0,00 |
| ARGAZ | 0,06 | 0,00 | 0,00 | 0,00 | 0,00 | 0,00 | 0,06 | 0,00 |
| TOPLAM | 4.499 | 100 | 569 | 100 | 11.608 | 100 | 16.677 | 100 |

Tablo 5.50: Kırşehir

| DAĞITICI | Tüplü | | Dökme | | Otogaz | | Toplam | |
|-----------------|--------------|------------|-------------|------------|---------------|------------|-----------------|--------------|
| | Satış (ton) | Pay (%) | Satış (ton) | Pay (%) | Satış (ton) | Pay (%) | Satış (ton) | Pay (%) |
| AYGAZ | 792,02 | 43,59 | 14,02 | 16,86 | 2.498,33 | 17,75 | 3.304,36 | 20,69 |
| OMV POAŞ | 0,00 | 0,00 | 0,00 | 0,00 | 2.154,17 | 15,31 | 2.154,17 | 13,49 |
| MİLANGAZ | 361,16 | 19,88 | 2,06 | 2,48 | 1.745,02 | 12,40 | 2.108,25 | 13,20 |
| ANADOLUGAZ | 9,07 | 0,50 | 16,18 | 19,47 | 1.968,93 | 13,99 | 1.994,18 | 12,48 |
| İPRAGAZ | 583,23 | 32,10 | 48,98 | 58,93 | 862,75 | 6,13 | 1.494,96 | 9,36 |
| AKPET | 0,00 | 0,00 | 0,00 | 0,00 | 995,88 | 7,08 | 995,88 | 6,23 |
| AYTEMİZ | 56,49 | 3,11 | 0,00 | 0,00 | 675,35 | 4,80 | 731,84 | 4,58 |
| GÜVENAL | 0,00 | 0,00 | 0,00 | 0,00 | 498,60 | 3,54 | 498,60 | 3,12 |
| TOTAL | 0,00 | 0,00 | 0,00 | 0,00 | 418,00 | 2,97 | 418,00 | 2,62 |
| GAZPA | 0,00 | 0,00 | 0,00 | 0,00 | 403,14 | 2,86 | 403,14 | 2,52 |
| SHELL & TURCAS | 0,00 | 0,00 | 0,00 | 0,00 | 400,49 | 2,85 | 400,49 | 2,51 |
| BP-GAZ | 0,00 | 0,00 | 0,00 | 0,00 | 310,91 | 2,21 | 310,91 | 1,95 |
| BİRGAZ | 0,00 | 0,00 | 0,00 | 0,00 | 251,86 | 1,79 | 251,86 | 1,58 |
| YILDIRIM | 0,00 | 0,00 | 0,00 | 0,00 | 198,42 | 1,41 | 198,42 | 1,24 |
| MARGAZ | 0,00 | 0,00 | 0,00 | 0,00 | 193,92 | 1,38 | 193,92 | 1,21 |
| KALELİ BEST GAZ | 0,00 | 0,00 | 0,00 | 0,00 | 178,22 | 1,27 | 178,22 | 1,12 |
| YURTPET | 0,00 | 0,00 | 0,00 | 0,00 | 131,37 | 0,93 | 131,37 | 0,82 |
| KALEGAZ | 15,01 | 0,83 | 0,00 | 0,00 | 84,84 | 0,60 | 99,85 | 0,63 |
| GÜNEYGAZ | 0,00 | 0,00 | 0,00 | 0,00 | 46,00 | 0,33 | 46,00 | 0,29 |
| KOÇGAZ | 0,00 | 0,00 | 0,00 | 0,00 | 22,90 | 0,16 | 22,90 | 0,14 |
| GAZMER | 0,00 | 0,00 | 0,00 | 0,00 | 14,46 | 0,10 | 14,46 | 0,09 |
| HİSARGAZ | 0,00 | 0,00 | 1,88 | 2,26 | 9,70 | 0,07 | 11,58 | 0,07 |
| EROL GAZ | 0,00 | 0,00 | 0,00 | 0,00 | 10,52 | 0,07 | 10,52 | 0,07 |
| TOPLAM | 1.817 | 100 | 83 | 100 | 14.074 | 100 | 15.974 | 100 |

Tablo 5.51: Kilis

| DAĞITICI | Tüplü | | Dökme | | Otogaz | | Toplam | |
|----------------|--------------|------------|-------------|------------|--------------|------------|-----------------|--------------|
| | Satış (ton) | Pay (%) | Satış (ton) | Pay (%) | Satış (ton) | Pay (%) | Satış (ton) | Pay (%) |
| İPRAGAZ | 961,24 | 53,94 | 7,92 | 48,37 | 173,85 | 4,00 | 1.143,00 | 18,62 |
| AYGAZ | 204,86 | 11,50 | 3,24 | 19,80 | 866,08 | 19,95 | 1.074,18 | 17,50 |
| OMV POAŞ | 0,00 | 0,00 | 0,00 | 0,00 | 949,92 | 21,88 | 949,92 | 15,47 |
| MARGAZ | 0,00 | 0,00 | 0,00 | 0,00 | 628,49 | 14,48 | 628,49 | 10,24 |
| SHELL & TURCAS | 0,00 | 0,00 | 0,00 | 0,00 | 490,32 | 11,29 | 490,32 | 7,99 |
| BP-GAZ | 0,00 | 0,00 | 0,00 | 0,00 | 479,82 | 11,05 | 479,82 | 7,81 |
| MİLANGAZ | 284,50 | 15,96 | 0,00 | 0,00 | 0,00 | 0,00 | 284,50 | 4,63 |
| ERGAZ | 232,06 | 13,02 | 0,00 | 0,00 | 0,00 | 0,00 | 232,06 | 3,78 |
| GÜVENAL | 0,00 | 0,00 | 0,00 | 0,00 | 217,90 | 5,02 | 217,90 | 3,55 |
| COŞKUNAL | 0,00 | 0,00 | 0,00 | 0,00 | 181,53 | 4,18 | 181,53 | 2,96 |
| YILDIRIM | 0,00 | 0,00 | 0,00 | 0,00 | 173,08 | 3,99 | 173,08 | 2,82 |
| AKPET | 0,00 | 0,00 | 0,00 | 0,00 | 168,13 | 3,87 | 168,13 | 2,74 |
| PET GAZ | 99,36 | 5,58 | 0,00 | 0,00 | 0,00 | 0,00 | 99,36 | 1,62 |
| YAMAN | 0,00 | 0,00 | 0,00 | 0,00 | 8,95 | 0,21 | 8,95 | 0,15 |
| MAVİGÖL | 0,00 | 0,00 | 5,21 | 31,83 | 0,00 | 0,00 | 5,21 | 0,08 |
| ÇELEBİ GAZ | 0,00 | 0,00 | 0,00 | 0,00 | 3,26 | 0,08 | 3,26 | 0,05 |
| TOPLAM | 1.782 | 100 | 16 | 100 | 4.341 | 100 | 6.140 | 100 |

Tablo 5.52: Kocaeli

| DAĞITICI | Tüplü | | Dökme | | Otogaz | | Toplam | |
|----------------|---------------|------------|---------------|------------|---------------|------------|------------------|--------------|
| | Satış (ton) | Pay (%) | Satış (ton) | Pay (%) | Satış (ton) | Pay (%) | Satış (ton) | Pay (%) |
| AYGAZ | 5.165,23 | 44,30 | 7.051,60 | 57,12 | 21.618,58 | 31,64 | 33.835,42 | 36,64 |
| SHELL & TURCAS | 0,00 | 0,00 | 9,92 | 0,08 | 10.543,06 | 15,43 | 10.552,98 | 11,43 |
| İPRAGAZ | 2.723,63 | 23,36 | 3.103,57 | 25,14 | 4.390,65 | 6,43 | 10.217,85 | 11,07 |
| OMV POAŞ | 0,00 | 0,00 | 0,00 | 0,00 | 8.219,96 | 12,03 | 8.219,96 | 8,90 |
| BP-GAZ | 0,00 | 0,00 | 0,00 | 0,00 | 6.150,46 | 9,00 | 6.150,46 | 6,66 |
| TOTAL | 0,00 | 0,00 | 2,27 | 0,02 | 3.959,00 | 5,79 | 3.961,27 | 4,29 |
| MİLANGAZ | 782,22 | 6,71 | 57,22 | 0,46 | 2.430,86 | 3,56 | 3.270,30 | 3,54 |
| YURTPET | 0,00 | 0,00 | 2.024,73 | 16,40 | 1.193,96 | 1,75 | 3.218,69 | 3,49 |
| AYTEMİZ | 0,00 | 0,00 | 0,00 | 0,00 | 3.081,38 | 4,51 | 3.081,38 | 3,34 |
| YILDIRIM | 0,00 | 0,00 | 0,00 | 0,00 | 2.521,55 | 3,69 | 2.521,55 | 2,73 |
| AKPET | 0,00 | 0,00 | 0,00 | 0,00 | 2.334,57 | 3,42 | 2.334,57 | 2,53 |
| GESAN | 703,31 | 6,03 | 0,00 | 0,00 | 1.150,46 | 1,68 | 1.853,77 | 2,01 |
| ERGAZ | 593,32 | 5,09 | 85,52 | 0,69 | 286,57 | 0,42 | 965,41 | 1,05 |
| GÜNEYGAZ | 609,16 | 5,22 | 0,00 | 0,00 | 2,12 | 0,00 | 611,28 | 0,66 |
| PET GAZ | 385,37 | 3,31 | 0,00 | 0,00 | 49,96 | 0,07 | 435,34 | 0,47 |
| AKÇAGAZ | 301,80 | 2,59 | 0,00 | 0,00 | 125,40 | 0,18 | 427,20 | 0,46 |
| HABAŞ | 332,18 | 2,85 | 10,00 | 0,08 | 0,00 | 0,00 | 342,18 | 0,37 |
| AKGAZ | 0,00 | 0,00 | 0,00 | 0,00 | 251,93 | 0,37 | 251,93 | 0,27 |
| YURTGAZ | 57,39 | 0,49 | 0,00 | 0,00 | 0,00 | 0,00 | 57,39 | 0,06 |
| KARADENİZ | 0,00 | 0,00 | 0,00 | 0,00 | 15,97 | 0,02 | 15,97 | 0,02 |
| SURGAZ | 0,00 | 0,00 | 0,00 | 0,00 | 7,06 | 0,01 | 7,06 | 0,01 |
| ANADOLUGAZ | 2,82 | 0,02 | 0,00 | 0,00 | 0,00 | 0,00 | 2,82 | 0,00 |
| GÜNEŞ GAZ | 1,76 | 0,02 | 0,00 | 0,00 | 0,00 | 0,00 | 1,76 | 0,00 |
| TURKUAZ | 0,52 | 0,00 | 0,00 | 0,00 | 0,00 | 0,00 | 0,52 | 0,00 |
| TOPLAM | 11.659 | 100 | 12.345 | 100 | 68.334 | 100 | 92.337 | 100 |

Tablo 5.53: Konya

| DAĞITICI | Tüplü | | Dökme | | Otogaz | | Toplam | |
|-----------------|---------------|------------|--------------|------------|----------------|------------|------------------|--------------|
| | Satış (ton) | Pay (%) | Satış (ton) | Pay (%) | Satış (ton) | Pay (%) | Satış (ton) | Pay (%) |
| AYGAZ | 7.531,92 | 34,32 | 245,36 | 22,37 | 29.630,08 | 23,97 | 37.407,36 | 25,51 |
| İPRAGAZ | 4.918,49 | 22,41 | 413,52 | 37,70 | 16.137,52 | 13,06 | 21.469,53 | 14,64 |
| OMV POAŞ | 0,00 | 0,00 | 0,00 | 0,00 | 10.517,29 | 8,51 | 10.517,29 | 7,17 |
| SHELL & TURCAS | 0,00 | 0,00 | 0,00 | 0,00 | 10.448,06 | 8,45 | 10.448,06 | 7,13 |
| BP-GAZ | 0,00 | 0,00 | 0,00 | 0,00 | 8.294,23 | 6,71 | 8.294,23 | 5,66 |
| AYTEMİZ | 0,00 | 0,00 | 0,00 | 0,00 | 7.733,70 | 6,26 | 7.733,70 | 5,27 |
| KONGAZ | 4.155,57 | 18,94 | 31,37 | 2,86 | 3.300,48 | 2,67 | 7.487,42 | 5,11 |
| MİLANGAZ | 3.314,15 | 15,10 | 0,00 | 0,00 | 3.500,92 | 2,83 | 6.815,07 | 4,65 |
| GÜVENAL | 0,00 | 0,00 | 218,60 | 19,93 | 6.291,70 | 5,09 | 6.510,30 | 4,44 |
| YURTPET | 0,00 | 0,00 | 0,00 | 0,00 | 5.642,86 | 4,57 | 5.642,86 | 3,85 |
| AKPET | 0,00 | 0,00 | 0,00 | 0,00 | 5.112,51 | 4,14 | 5.112,51 | 3,49 |
| GAZMER | 73,68 | 0,34 | 14,04 | 1,28 | 3.430,02 | 2,78 | 3.517,73 | 2,40 |
| TOTAL | 0,00 | 0,00 | 0,00 | 0,00 | 3.234,00 | 2,62 | 3.234,00 | 2,21 |
| YILDIRIM | 0,00 | 0,00 | 0,00 | 0,00 | 2.637,00 | 2,13 | 2.637,00 | 1,80 |
| PET GAZ | 431,08 | 1,96 | 0,00 | 0,00 | 1.263,62 | 1,02 | 1.694,70 | 1,16 |
| ERGAZ | 1.165,21 | 5,31 | 25,68 | 2,34 | 499,44 | 0,40 | 1.690,33 | 1,15 |
| ERAGAZ | 0,00 | 0,00 | 0,00 | 0,00 | 1.369,46 | 1,11 | 1.369,46 | 0,93 |
| ORALGAZ | 0,00 | 0,00 | 0,00 | 0,00 | 1.228,92 | 0,99 | 1.228,92 | 0,84 |
| EROL GAZ | 0,00 | 0,00 | 77,45 | 7,06 | 742,24 | 0,60 | 819,69 | 0,56 |
| HABAŞ | 119,88 | 0,55 | 0,00 | 0,00 | 588,50 | 0,48 | 708,37 | 0,48 |
| MAVİGÖL | 0,00 | 0,00 | 0,00 | 0,00 | 705,46 | 0,57 | 705,46 | 0,48 |
| YAMAN | 0,00 | 0,00 | 0,00 | 0,00 | 315,86 | 0,26 | 315,86 | 0,22 |
| KALELİ BEST GAZ | 0,00 | 0,00 | 0,00 | 0,00 | 267,12 | 0,22 | 267,12 | 0,18 |
| GÜNEYGAZ | 0,00 | 0,00 | 0,00 | 0,00 | 215,60 | 0,17 | 215,60 | 0,15 |
| HÜRGAZ | 0,00 | 0,00 | 0,00 | 0,00 | 209,65 | 0,17 | 209,65 | 0,14 |
| ANADOLUGAZ | 72,38 | 0,33 | 16,27 | 1,48 | 91,84 | 0,07 | 180,49 | 0,12 |
| LİKİTGAZ | 95,84 | 0,44 | 0,00 | 0,00 | 0,00 | 0,00 | 95,84 | 0,07 |
| MARGAZ | 0,00 | 0,00 | 0,00 | 0,00 | 80,72 | 0,07 | 80,72 | 0,06 |
| GÜNEŞ GAZ | 30,38 | 0,14 | 35,28 | 3,22 | 0,00 | 0,00 | 65,66 | 0,04 |
| YURTGAZ | 0,00 | 0,00 | 0,00 | 0,00 | 54,53 | 0,04 | 54,53 | 0,04 |
| YÜCEL | 36,10 | 0,16 | 0,00 | 0,00 | 0,00 | 0,00 | 36,10 | 0,02 |
| NARGAZ | 0,00 | 0,00 | 0,00 | 0,00 | 21,36 | 0,02 | 21,36 | 0,01 |
| MAKSOİL | 0,00 | 0,00 | 19,32 | 1,76 | 0,00 | 0,00 | 19,32 | 0,01 |
| GAZPA | 0,00 | 0,00 | 0,00 | 0,00 | 14,80 | 0,01 | 14,80 | 0,01 |
| TURKUAZ | 0,00 | 0,00 | 0,00 | 0,00 | 13,54 | 0,01 | 13,54 | 0,01 |
| TOPLAM | 21.945 | 100 | 1.097 | 100 | 123.593 | 100 | 146.635 | 100 |

Tablo 5.54: Kütahya

| DAĞITICI | Tüplü | | Dökme | | Otogaz | | Toplam | |
|----------------|--------------|------------|-------------|------------|---------------|------------|---------------|------------|
| | Satış (ton) | Pay (%) | Satış (ton) | Pay (%) | Satış (ton) | Pay (%) | Satış (ton) | Pay (%) |
| AYGAZ | 3.924,40 | 63,60 | 19,58 | 17,08 | 6.852,77 | 21,62 | 10.796,75 | 28,43 |
| OMV POAŞ | 0,00 | 0,00 | 0,00 | 0,00 | 4.837,04 | 15,26 | 4.837,04 | 12,74 |
| MİLANGAZ | 1.366,80 | 22,15 | 0,00 | 0,00 | 1.781,43 | 5,62 | 3.148,23 | 8,29 |
| GÜVENAL | 0,00 | 0,00 | 0,00 | 0,00 | 2.959,00 | 9,34 | 2.959,00 | 7,79 |
| SHELL & TURCAS | 0,00 | 0,00 | 0,00 | 0,00 | 2.897,92 | 9,14 | 2.897,92 | 7,63 |
| BP-GAZ | 0,00 | 0,00 | 0,00 | 0,00 | 2.848,85 | 8,99 | 2.848,85 | 7,50 |
| İPRAGAZ | 704,29 | 11,41 | 75,24 | 65,63 | 1.965,29 | 6,20 | 2.744,82 | 7,23 |
| YURTPET | 0,00 | 0,00 | 0,00 | 0,00 | 1.890,81 | 5,97 | 1.890,81 | 4,98 |
| AKPET | 0,00 | 0,00 | 0,00 | 0,00 | 1.436,60 | 4,53 | 1.436,60 | 3,78 |
| TOTAL | 0,00 | 0,00 | 0,00 | 0,00 | 1.402,00 | 4,42 | 1.402,00 | 3,69 |
| ORALGAZ | 0,00 | 0,00 | 0,00 | 0,00 | 1.192,58 | 3,76 | 1.192,58 | 3,14 |
| YURTGAZ | 0,00 | 0,00 | 6,10 | 5,32 | 362,67 | 1,14 | 368,77 | 0,97 |
| AYRANCI | 0,00 | 0,00 | 0,00 | 0,00 | 236,06 | 0,74 | 236,06 | 0,62 |
| YILDIRIM | 0,00 | 0,00 | 0,00 | 0,00 | 223,48 | 0,71 | 223,48 | 0,59 |
| AYTEMİZ | 0,00 | 0,00 | 0,00 | 0,00 | 204,77 | 0,65 | 204,77 | 0,54 |
| HABAŞ | 0,00 | 0,00 | 0,00 | 0,00 | 189,53 | 0,60 | 189,53 | 0,50 |
| ERAGAZ | 0,00 | 0,00 | 0,00 | 0,00 | 143,03 | 0,45 | 143,03 | 0,38 |
| PET GAZ | 71,33 | 1,16 | 0,00 | 0,00 | 68,72 | 0,22 | 140,05 | 0,37 |
| PAMUKKALE | 0,00 | 0,00 | 0,00 | 0,00 | 75,47 | 0,24 | 75,47 | 0,20 |
| GESAN | 0,00 | 0,00 | 0,00 | 0,00 | 70,85 | 0,22 | 70,85 | 0,19 |
| ERGAZ | 59,68 | 0,97 | 0,00 | 0,00 | 0,00 | 0,00 | 59,68 | 0,16 |
| GÜNEŞ GAZ | 44,01 | 0,71 | 13,73 | 11,98 | 0,00 | 0,00 | 57,74 | 0,15 |
| TURKUAZ | 0,00 | 0,00 | 0,00 | 0,00 | 57,40 | 0,18 | 57,40 | 0,15 |
| TOPLAM | 6.171 | 100 | 115 | 100 | 31.696 | 100 | 37.981 | 100 |

Tablo 5.55: Malatya

| DAĞITICI | Tüplü | | Dökme | | Otogaz | | Toplam | |
|----------------|--------------|------------|-------------|------------|---------------|------------|-----------------|--------------|
| | Satış (ton) | Pay (%) | Satış (ton) | Pay (%) | Satış (ton) | Pay (%) | Satış (ton) | Pay (%) |
| AYGAZ | 2.613,92 | 44,38 | 25,68 | 8,17 | 6.326,62 | 21,33 | 8.966,22 | 25,00 |
| ORALGAZ | 233,67 | 3,97 | 3,52 | 1,12 | 4.352,02 | 14,67 | 4.589,20 | 12,79 |
| İPRAGAZ | 1.762,85 | 29,93 | 29,31 | 9,33 | 1.685,41 | 5,68 | 3.477,57 | 9,69 |
| SHELL & TURCAS | 0,00 | 0,00 | 0,00 | 0,00 | 3.469,23 | 11,69 | 3.469,23 | 9,67 |
| OMV POAŞ | 0,00 | 0,00 | 0,00 | 0,00 | 3.041,09 | 10,25 | 3.041,09 | 8,48 |
| ERAGAZ | 0,00 | 0,00 | 0,00 | 0,00 | 1.825,82 | 6,15 | 1.825,82 | 5,09 |
| AKPET | 0,00 | 0,00 | 0,00 | 0,00 | 1.473,11 | 4,97 | 1.473,11 | 4,11 |
| MİLANGAZ | 742,35 | 12,60 | 0,00 | 0,00 | 648,67 | 2,19 | 1.391,02 | 3,88 |
| YURTPET | 0,00 | 0,00 | 0,00 | 0,00 | 1.146,89 | 3,87 | 1.146,89 | 3,20 |
| ATA LİKİT | 46,53 | 0,79 | 157,66 | 50,19 | 879,02 | 2,96 | 1.083,21 | 3,02 |
| TOTAL | 0,00 | 0,00 | 0,00 | 0,00 | 855,00 | 2,88 | 855,00 | 2,38 |
| BP-GAZ | 0,00 | 0,00 | 0,00 | 0,00 | 649,14 | 2,19 | 649,14 | 1,81 |
| YAMAN | 0,00 | 0,00 | 0,00 | 0,00 | 638,42 | 2,15 | 638,42 | 1,78 |
| AYTEMİZ | 0,00 | 0,00 | 0,00 | 0,00 | 592,31 | 2,00 | 592,31 | 1,65 |
| ŞARKGAZ | 422,84 | 7,18 | 97,99 | 31,19 | 50,80 | 0,17 | 571,63 | 1,59 |
| YILDIRIM | 0,84 | 0,01 | 0,00 | 0,00 | 518,80 | 1,75 | 519,64 | 1,45 |
| GÜVENAL | 33,94 | 0,58 | 0,00 | 0,00 | 348,80 | 1,18 | 382,74 | 1,07 |
| STAR | 0,00 | 0,00 | 0,00 | 0,00 | 316,48 | 1,07 | 316,48 | 0,88 |
| GESAN | 0,00 | 0,00 | 0,00 | 0,00 | 260,07 | 0,88 | 260,07 | 0,73 |
| ÇELEBİ GAZ | 0,00 | 0,00 | 0,00 | 0,00 | 153,52 | 0,52 | 153,52 | 0,43 |
| MAVİGÖL | 0,00 | 0,00 | 0,00 | 0,00 | 112,58 | 0,38 | 112,58 | 0,31 |
| MARGAZ | 0,00 | 0,00 | 0,00 | 0,00 | 111,90 | 0,38 | 111,90 | 0,31 |
| EROL GAZ | 0,00 | 0,00 | 0,00 | 0,00 | 107,47 | 0,36 | 107,47 | 0,30 |
| YÜCEL | 0,00 | 0,00 | 0,00 | 0,00 | 97,95 | 0,33 | 97,95 | 0,27 |
| HABAŞ | 32,23 | 0,55 | 0,00 | 0,00 | 0,00 | 0,00 | 32,23 | 0,09 |
| AKÇAGAZ | 0,00 | 0,00 | 0,00 | 0,00 | 5,00 | 0,02 | 5,00 | 0,01 |
| GÜNEŞ GAZ | 1,22 | 0,02 | 0,00 | 0,00 | 0,00 | 0,00 | 1,22 | 0,00 |
| TOPLAM | 5.890 | 100 | 314 | 100 | 29.666 | 100 | 35.871 | 100 |

Tablo 5.56: Manisa

| DAĞITICI | Tüplü | | Dökme | | Otogaz | | Toplam | |
|----------------|---------------|------------|-------------|------------|---------------|------------|------------------|--------------|
| | Satış (ton) | Pay (%) | Satış (ton) | Pay (%) | Satış (ton) | Pay (%) | Satış (ton) | Pay (%) |
| AYGAZ | 9.087,51 | 42,37 | 341,22 | 35,04 | 12.464,56 | 17,31 | 21.893,30 | 23,18 |
| MİLANGAZ | 4.395,55 | 20,50 | 52,61 | 5,40 | 11.484,13 | 15,94 | 15.932,29 | 16,87 |
| OMV POAŞ | 0,00 | 0,00 | 0,00 | 0,00 | 9.584,51 | 13,31 | 9.584,51 | 10,15 |
| SHELL & TURCAS | 0,00 | 0,00 | 0,00 | 0,00 | 8.661,61 | 12,03 | 8.661,61 | 9,17 |
| İPRAGAZ | 5.270,90 | 24,58 | 567,71 | 58,29 | 2.818,67 | 3,91 | 8.657,28 | 9,17 |
| AKPET | 0,00 | 0,00 | 0,00 | 0,00 | 6.341,98 | 8,81 | 6.341,98 | 6,72 |
| BP-GAZ | 0,00 | 0,00 | 0,00 | 0,00 | 4.482,01 | 6,22 | 4.482,01 | 4,75 |
| TOTAL | 61,55 | 0,29 | 0,00 | 0,00 | 3.580,00 | 4,97 | 3.641,55 | 3,86 |
| AYTEMİZ | 0,00 | 0,00 | 0,00 | 0,00 | 2.475,97 | 3,44 | 2.475,97 | 2,62 |
| HABAŞ | 624,99 | 2,91 | 0,00 | 0,00 | 1.412,21 | 1,96 | 2.037,20 | 2,16 |
| KOÇGAZ | 34,61 | 0,16 | 0,00 | 0,00 | 1.874,93 | 2,60 | 1.909,54 | 2,02 |
| PET GAZ | 1.070,49 | 4,99 | 0,00 | 0,00 | 159,76 | 0,22 | 1.230,25 | 1,30 |
| YURTPET | 0,00 | 0,00 | 0,00 | 0,00 | 967,33 | 1,34 | 967,33 | 1,02 |
| YILDIRIM | 0,00 | 0,00 | 0,00 | 0,00 | 962,93 | 1,34 | 962,93 | 1,02 |
| ERGAZ | 369,50 | 1,72 | 0,00 | 0,00 | 539,51 | 0,75 | 909,01 | 0,96 |
| HÜRGAZ | 0,00 | 0,00 | 0,00 | 0,00 | 785,09 | 1,09 | 785,09 | 0,83 |
| ERAGAZ | 0,00 | 0,00 | 0,00 | 0,00 | 701,93 | 0,97 | 701,93 | 0,74 |
| TURKUAZ | 0,00 | 0,00 | 0,00 | 0,00 | 663,49 | 0,92 | 663,49 | 0,70 |
| ANADOLUGAZ | 0,00 | 0,00 | 0,00 | 0,00 | 640,60 | 0,89 | 640,60 | 0,68 |
| PEGAGAZ | 492,36 | 2,30 | 0,00 | 0,00 | 0,00 | 0,00 | 492,36 | 0,52 |
| GAZPA | 0,00 | 0,00 | 0,00 | 0,00 | 394,36 | 0,55 | 394,36 | 0,42 |
| ORALGAZ | 0,00 | 0,00 | 0,00 | 0,00 | 189,20 | 0,26 | 189,20 | 0,20 |
| AKGAZ | 0,00 | 0,00 | 0,00 | 0,00 | 174,27 | 0,24 | 174,27 | 0,18 |
| GAZMER | 0,00 | 0,00 | 0,00 | 0,00 | 127,40 | 0,18 | 127,40 | 0,13 |
| YURTGAZ | 0,00 | 0,00 | 0,00 | 0,00 | 124,50 | 0,17 | 124,50 | 0,13 |
| AKÇAGAZ | 0,00 | 0,00 | 0,00 | 0,00 | 106,96 | 0,15 | 106,96 | 0,11 |
| GESAN | 0,00 | 0,00 | 0,00 | 0,00 | 94,96 | 0,13 | 94,96 | 0,10 |
| KONGAZ | 0,00 | 0,00 | 8,36 | 0,86 | 82,32 | 0,11 | 90,68 | 0,10 |
| GÜVENAL | 0,00 | 0,00 | 0,00 | 0,00 | 80,80 | 0,11 | 80,80 | 0,09 |
| ENERJİ GAZ | 0,00 | 0,00 | 0,00 | 0,00 | 43,42 | 0,06 | 43,42 | 0,05 |
| GÜNEŞ GAZ | 38,93 | 0,18 | 4,00 | 0,41 | 0,00 | 0,00 | 42,93 | 0,05 |
| TRABZONGAZ | 0,00 | 0,00 | 0,00 | 0,00 | 5,06 | 0,01 | 5,06 | 0,01 |
| TOPLAM | 21.446 | 100 | 974 | 100 | 72.024 | 100 | 94.445 | 100 |

Tablo 5.57: Mardin

| DAĞITICI | Tüplü | | Dökme | | Otogaz | | Toplam | |
|----------------|--------------|------------|--------------|------------|---------------|------------|-----------------|--------------|
| | Satış (ton) | Pay (%) | Satış (ton) | Pay (%) | Satış (ton) | Pay (%) | Satış (ton) | Pay (%) |
| EUROGAZ | 190,75 | 4,99 | 1.953,87 | 53,45 | 1.576,63 | 15,66 | 3.721,25 | 21,22 |
| AYGAZ | 1.372,02 | 35,93 | 44,08 | 1,21 | 1.162,97 | 11,55 | 2.579,07 | 14,70 |
| MİLANGAZ | 395,39 | 10,35 | 0,00 | 0,00 | 1.846,20 | 18,34 | 2.241,59 | 12,78 |
| İPRAGAZ | 1.421,06 | 37,21 | 5,66 | 0,15 | 507,77 | 5,04 | 1.934,49 | 11,03 |
| AVGAZ | 0,00 | 0,00 | 0,00 | 0,00 | 1.333,52 | 13,25 | 1.333,52 | 7,60 |
| SHELL & TURCAS | 0,00 | 0,00 | 0,00 | 0,00 | 1.219,39 | 12,11 | 1.219,39 | 6,95 |
| KARADENİZ | 0,00 | 0,00 | 872,27 | 23,86 | 0,00 | 0,00 | 872,27 | 4,97 |
| NARGAZ | 211,68 | 5,54 | 363,13 | 9,93 | 259,18 | 2,57 | 833,99 | 4,75 |
| YURTPET | 0,00 | 0,00 | 0,00 | 0,00 | 502,12 | 4,99 | 502,12 | 2,86 |
| BP-GAZ | 0,00 | 0,00 | 0,00 | 0,00 | 382,08 | 3,80 | 382,08 | 2,18 |
| OMV POAŞ | 0,00 | 0,00 | 0,00 | 0,00 | 348,44 | 3,46 | 348,44 | 1,99 |
| ŞANGAZ | 0,00 | 0,00 | 331,45 | 9,07 | 0,00 | 0,00 | 331,45 | 1,89 |
| ARGAZ | 0,00 | 0,00 | 0,00 | 0,00 | 229,02 | 2,28 | 229,02 | 1,31 |
| PET GAZ | 228,03 | 5,97 | 0,00 | 0,00 | 0,00 | 0,00 | 228,03 | 1,30 |
| ERAGAZ | 0,00 | 0,00 | 0,00 | 0,00 | 197,88 | 1,97 | 197,88 | 1,13 |
| YILDIRIM | 0,00 | 0,00 | 0,00 | 0,00 | 160,45 | 1,59 | 160,45 | 0,91 |
| TOTAL | 0,00 | 0,00 | 0,00 | 0,00 | 148,00 | 1,47 | 148,00 | 0,84 |
| YAMAN | 0,00 | 0,00 | 0,00 | 0,00 | 101,27 | 1,01 | 101,27 | 0,58 |
| YÜCEL | 0,00 | 0,00 | 0,00 | 0,00 | 62,58 | 0,62 | 62,58 | 0,36 |
| MAKSOİL | 0,00 | 0,00 | 48,50 | 1,33 | 0,00 | 0,00 | 48,50 | 0,28 |
| EKSON | 0,00 | 0,00 | 34,28 | 0,94 | 0,00 | 0,00 | 34,28 | 0,20 |
| AYTEMİZ | 0,00 | 0,00 | 0,00 | 0,00 | 28,91 | 0,29 | 28,91 | 0,16 |
| ÇELEBİ GAZ | 0,00 | 0,00 | 2,04 | 0,06 | 0,00 | 0,00 | 2,04 | 0,01 |
| TOPLAM | 3.819 | 100 | 3.655 | 100 | 10.066 | 100 | 17.541 | 100 |

Tablo 5.58: Mersin

| DAĞITICI | Tüplü | | Dökme | | Otogaz | | Toplam | |
|----------------|---------------|------------|--------------|------------|---------------|------------|----------------|------------|
| | Satış (ton) | Pay (%) | Satış (ton) | Pay (%) | Satış (ton) | Pay (%) | Satış (ton) | Pay (%) |
| AYGAZ | 10.694,56 | 36,30 | 496,95 | 26,79 | 19.427,64 | 24,57 | 30.619,14 | 27,73 |
| MİLANGAZ | 6.263,95 | 21,26 | 36,42 | 1,96 | 12.211,14 | 15,44 | 18.511,50 | 16,77 |
| İPRAGAZ | 5.116,64 | 17,37 | 1.009,60 | 54,43 | 3.836,82 | 4,85 | 9.963,07 | 9,02 |
| YILDIRIM | 0,00 | 0,00 | 0,00 | 0,00 | 9.398,97 | 11,88 | 9.398,97 | 8,51 |
| SHELL & TURCAS | 3,96 | 0,01 | 0,00 | 0,00 | 7.808,36 | 9,87 | 7.812,32 | 7,08 |
| OMV POAŞ | 0,00 | 0,00 | 0,00 | 0,00 | 7.715,89 | 9,76 | 7.715,89 | 6,99 |
| PET GAZ | 5.738,41 | 19,48 | 0,00 | 0,00 | 28,06 | 0,04 | 5.766,47 | 5,22 |
| BP-GAZ | 0,00 | 0,00 | 0,00 | 0,00 | 3.037,00 | 3,84 | 3.037,00 | 2,75 |
| GÜVENAL | 0,00 | 0,00 | 11,00 | 0,59 | 2.990,60 | 3,78 | 3.001,60 | 2,72 |
| AKPET | 0,00 | 0,00 | 0,00 | 0,00 | 2.435,39 | 3,08 | 2.435,39 | 2,21 |
| YÜCEL | 0,00 | 0,00 | 0,00 | 0,00 | 2.333,43 | 2,95 | 2.333,43 | 2,11 |
| AYTEMİZ | 0,00 | 0,00 | 0,00 | 0,00 | 1.878,62 | 2,38 | 1.878,62 | 1,70 |
| TOTAL | 0,00 | 0,00 | 96,77 | 5,22 | 1.690,00 | 2,14 | 1.786,77 | 1,62 |
| YURTPET | 0,00 | 0,00 | 0,00 | 0,00 | 1.436,80 | 1,82 | 1.436,80 | 1,30 |
| ERAGAZ | 0,00 | 0,00 | 0,00 | 0,00 | 911,83 | 1,15 | 911,83 | 0,83 |
| ERGAZ | 842,55 | 2,86 | 2,38 | 0,13 | 0,00 | 0,00 | 844,93 | 0,77 |
| LİKİTGAZ | 658,82 | 2,24 | 0,00 | 0,00 | 0,00 | 0,00 | 658,82 | 0,60 |
| NARGAZ | 0,00 | 0,00 | 0,00 | 0,00 | 507,56 | 0,64 | 507,56 | 0,46 |
| MARGAZ | 0,00 | 0,00 | 18,22 | 0,98 | 337,75 | 0,43 | 355,97 | 0,32 |
| MAVİGÖL | 0,00 | 0,00 | 0,00 | 0,00 | 268,60 | 0,34 | 268,60 | 0,24 |
| YAMAN | 0,94 | 0,00 | 0,00 | 0,00 | 238,57 | 0,30 | 239,51 | 0,22 |
| STAR | 0,00 | 0,00 | 0,00 | 0,00 | 230,26 | 0,29 | 230,26 | 0,21 |
| KONGAZ | 38,69 | 0,13 | 0,00 | 0,00 | 127,61 | 0,16 | 166,30 | 0,15 |
| HİSARGAZ | 0,00 | 0,00 | 149,94 | 8,08 | 0,00 | 0,00 | 149,94 | 0,14 |
| EUROGAZ | 96,67 | 0,33 | 0,00 | 0,00 | 0,00 | 0,00 | 96,67 | 0,09 |
| AKGAZ | 0,00 | 0,00 | 0,00 | 0,00 | 82,43 | 0,10 | 82,43 | 0,07 |
| EROL GAZ | 0,00 | 0,00 | 6,70 | 0,36 | 64,02 | 0,08 | 70,72 | 0,06 |
| ORALGAZ | 0,00 | 0,00 | 2,10 | 0,11 | 44,90 | 0,06 | 47,00 | 0,04 |
| GÜNEYGAZ | 0,00 | 0,00 | 0,00 | 0,00 | 44,30 | 0,06 | 44,30 | 0,04 |
| MAKSOİL | 0,00 | 0,00 | 18,94 | 1,02 | 0,00 | 0,00 | 18,94 | 0,02 |
| ÇELEBİ GAZ | 0,00 | 0,00 | 6,00 | 0,32 | 0,00 | 0,00 | 6,00 | 0,01 |
| ARGAZ | 3,30 | 0,01 | 0,00 | 0,00 | 0,00 | 0,00 | 3,30 | 0,00 |
| TOPLAM | 29.458 | 100 | 1.855 | 100 | 79.087 | 100 | 110.400 | 100 |

Tablo 5.59: Muğla

| DAĞITICI | Tüplü | | Dökme | | Otogaz | | Toplam | |
|----------------|---------------|------------|--------------|------------|---------------|------------|---------------|------------|
| | Satış (ton) | Pay (%) | Satış (ton) | Pay (%) | Satış (ton) | Pay (%) | Satış (ton) | Pay (%) |
| AYGAZ | 8.305,04 | 39,73 | 830,29 | 41,16 | 12.312,35 | 23,13 | 21.447,68 | 28,16 |
| İPRAGAZ | 6.473,57 | 30,97 | 1.136,07 | 56,32 | 4.187,27 | 7,87 | 11.796,91 | 15,49 |
| OMV POAŞ | 0,00 | 0,00 | 0,00 | 0,00 | 11.207,12 | 21,05 | 11.207,12 | 14,72 |
| SHELL & TURCAS | 0,00 | 0,00 | 0,00 | 0,00 | 7.130,82 | 13,40 | 7.130,82 | 9,36 |
| MİLANGAZ | 4.421,71 | 21,15 | 9,87 | 0,49 | 2.585,85 | 4,86 | 7.017,42 | 9,22 |
| BP-GAZ | 0,00 | 0,00 | 0,00 | 0,00 | 5.345,57 | 10,04 | 5.345,57 | 7,02 |
| TOTAL | 0,00 | 0,00 | 32,59 | 1,62 | 3.375,00 | 6,34 | 3.407,59 | 4,47 |
| PET GAZ | 1.289,33 | 6,17 | 0,00 | 0,00 | 1.081,23 | 2,03 | 2.370,56 | 3,11 |
| AKPET | 0,00 | 0,00 | 0,00 | 0,00 | 2.064,44 | 3,88 | 2.064,44 | 2,71 |
| AYTEMİZ | 0,00 | 0,00 | 0,00 | 0,00 | 1.152,24 | 2,16 | 1.152,24 | 1,51 |
| YILDIRIM | 0,00 | 0,00 | 0,00 | 0,00 | 1.081,31 | 2,03 | 1.081,31 | 1,42 |
| YURTPET | 0,00 | 0,00 | 0,00 | 0,00 | 597,51 | 1,12 | 597,51 | 0,78 |
| GAZMER | 0,00 | 0,00 | 0,00 | 0,00 | 421,56 | 0,79 | 421,56 | 0,55 |
| GAZPA | 0,00 | 0,00 | 0,00 | 0,00 | 353,84 | 0,66 | 353,84 | 0,46 |
| ERGAZ | 189,48 | 0,91 | 0,00 | 0,00 | 0,00 | 0,00 | 189,48 | 0,25 |
| KONGAZ | 187,09 | 0,90 | 0,00 | 0,00 | 0,00 | 0,00 | 187,09 | 0,25 |
| KOÇGAZ | 0,00 | 0,00 | 0,00 | 0,00 | 107,76 | 0,20 | 107,76 | 0,14 |
| ANADOLUGAZ | 0,00 | 0,00 | 0,00 | 0,00 | 94,02 | 0,18 | 94,02 | 0,12 |
| AKÇAGAZ | 0,00 | 0,00 | 0,00 | 0,00 | 78,30 | 0,15 | 78,30 | 0,10 |
| AKGAZ | 0,00 | 0,00 | 0,00 | 0,00 | 49,32 | 0,09 | 49,32 | 0,06 |
| GÜNEŞ GAZ | 36,52 | 0,17 | 8,40 | 0,42 | 0,00 | 0,00 | 44,92 | 0,06 |
| ANTGAZ | 0,00 | 0,00 | 0,00 | 0,00 | 4,89 | 0,01 | 4,89 | 0,01 |
| TOPLAM | 20.903 | 100 | 2.017 | 100 | 53.230 | 100 | 76.150 | 100 |

Tablo 5.60: Muş

| DAĞITICI | Tüplü | | Dökme | | Otogaz | | Toplam | |
|----------------|--------------|------------|-------------|------------|--------------|------------|-----------------|--------------|
| | Satış (ton) | Pay (%) | Satış (ton) | Pay (%) | Satış (ton) | Pay (%) | Satış (ton) | Pay (%) |
| AYGAZ | 1.252,70 | 47,40 | 2,10 | 5,00 | 1.571,39 | 22,86 | 2.826,20 | 29,57 |
| MİLANGAZ | 185,37 | 7,01 | 0,00 | 0,00 | 1.420,88 | 20,67 | 1.606,25 | 16,80 |
| SHELL & TURCAS | 0,00 | 0,00 | 0,00 | 0,00 | 1.255,70 | 18,27 | 1.255,70 | 13,14 |
| İPRAGAZ | 1.052,15 | 39,81 | 30,26 | 72,00 | 129,20 | 1,88 | 1.211,61 | 12,68 |
| ÇELEBİ GAZ | 0,00 | 0,00 | 0,00 | 0,00 | 586,75 | 8,54 | 586,75 | 6,14 |
| OMV POAŞ | 0,00 | 0,00 | 0,00 | 0,00 | 549,01 | 7,99 | 549,01 | 5,74 |
| GÜVENAL | 0,00 | 0,00 | 0,00 | 0,00 | 188,40 | 2,74 | 188,40 | 1,97 |
| ORALGAZ | 0,00 | 0,00 | 0,00 | 0,00 | 165,35 | 2,41 | 165,35 | 1,73 |
| NARGAZ | 0,00 | 0,00 | 0,00 | 0,00 | 155,83 | 2,27 | 155,83 | 1,63 |
| MAVİGÖL | 0,00 | 0,00 | 0,00 | 0,00 | 155,64 | 2,26 | 155,64 | 1,63 |
| ERGAZ | 141,15 | 5,34 | 9,67 | 23,01 | 0,00 | 0,00 | 150,82 | 1,58 |
| EROL GAZ | 0,00 | 0,00 | 0,00 | 0,00 | 149,81 | 2,18 | 149,81 | 1,57 |
| YILDIRIM | 0,00 | 0,00 | 0,00 | 0,00 | 149,28 | 2,17 | 149,28 | 1,56 |
| AYTEMİZ | 0,00 | 0,00 | 0,00 | 0,00 | 112,89 | 1,64 | 112,89 | 1,18 |
| ARGAZ | 0,00 | 0,00 | 0,00 | 0,00 | 102,22 | 1,49 | 102,22 | 1,07 |
| YURTPET | 0,00 | 0,00 | 0,00 | 0,00 | 54,75 | 0,80 | 54,75 | 0,57 |
| ERAGAZ | 0,00 | 0,00 | 0,00 | 0,00 | 41,13 | 0,60 | 41,13 | 0,43 |
| YAMAN | 0,00 | 0,00 | 0,00 | 0,00 | 30,48 | 0,44 | 30,48 | 0,32 |
| ŞARKGAZ | 10,99 | 0,42 | 0,00 | 0,00 | 16,70 | 0,24 | 27,69 | 0,29 |
| AKPET | 0,00 | 0,00 | 0,00 | 0,00 | 23,04 | 0,34 | 23,04 | 0,24 |
| GAZPA | 0,00 | 0,00 | 0,00 | 0,00 | 14,92 | 0,22 | 14,92 | 0,16 |
| GÜNEŞ GAZ | 0,50 | 0,02 | 0,00 | 0,00 | 0,00 | 0,00 | 0,50 | 0,01 |
| TOPLAM | 2.643 | 100 | 42 | 100 | 6.873 | 100 | 9.558 | 100 |

Tablo 5.61: Nevşehir

| DAĞITICI | Tüplü | | Dökme | | Otogaz | | Toplam | |
|-----------------|--------------|------------|--------------|------------|---------------|------------|-----------------|--------------|
| | Satış (ton) | Pay (%) | Satış (ton) | Pay (%) | Satış (ton) | Pay (%) | Satış (ton) | Pay (%) |
| MİLANGAZ | 405,09 | 14,67 | 0,00 | 0,00 | 4.164,45 | 23,53 | 4.569,55 | 19,18 |
| İPRGAZ | 317,84 | 11,51 | 2.225,09 | 66,19 | 1.175,66 | 6,64 | 3.718,58 | 15,61 |
| AYGAZ | 1.355,31 | 49,08 | 22,10 | 0,66 | 2.244,96 | 12,68 | 3.622,37 | 15,21 |
| TOTAL | 0,00 | 0,00 | 1.096,66 | 32,62 | 1.871,00 | 10,57 | 2.967,66 | 12,46 |
| ANADOLUGAZ | 397,12 | 14,38 | 12,68 | 0,38 | 1.652,18 | 9,33 | 2.061,98 | 8,66 |
| OMV POAŞ | 0,00 | 0,00 | 0,00 | 0,00 | 1.684,96 | 9,52 | 1.684,96 | 7,07 |
| BP-GAZ | 0,00 | 0,00 | 0,00 | 0,00 | 1.364,11 | 7,71 | 1.364,11 | 5,73 |
| SHELL & TURCAS | 0,00 | 0,00 | 0,00 | 0,00 | 736,22 | 4,16 | 736,22 | 3,09 |
| AKPET | 0,00 | 0,00 | 0,00 | 0,00 | 667,61 | 3,77 | 667,61 | 2,80 |
| AKGAZ | 0,00 | 0,00 | 0,00 | 0,00 | 572,81 | 3,24 | 572,81 | 2,40 |
| AYTEMİZ | 0,00 | 0,00 | 0,00 | 0,00 | 321,35 | 1,82 | 321,35 | 1,35 |
| HABAŞ | 0,00 | 0,00 | 0,00 | 0,00 | 291,57 | 1,65 | 291,57 | 1,22 |
| YURTGAZ | 0,00 | 0,00 | 0,00 | 0,00 | 222,20 | 1,26 | 222,20 | 0,93 |
| BİRGAZ | 0,00 | 0,00 | 0,00 | 0,00 | 197,76 | 1,12 | 197,76 | 0,83 |
| ERGAZ | 176,28 | 6,38 | 0,00 | 0,00 | 0,00 | 0,00 | 176,28 | 0,74 |
| MARGAZ | 0,00 | 0,00 | 0,00 | 0,00 | 126,96 | 0,72 | 126,96 | 0,53 |
| ERAGAZ | 0,00 | 0,00 | 0,00 | 0,00 | 97,30 | 0,55 | 97,30 | 0,41 |
| GÜVENAL | 0,00 | 0,00 | 0,00 | 0,00 | 93,00 | 0,53 | 93,00 | 0,39 |
| YILDIRIM | 0,00 | 0,00 | 0,00 | 0,00 | 86,22 | 0,49 | 86,22 | 0,36 |
| KONGAZ | 85,50 | 3,10 | 0,00 | 0,00 | 0,00 | 0,00 | 85,50 | 0,36 |
| SURGAZ | 0,00 | 0,00 | 0,00 | 0,00 | 49,45 | 0,28 | 49,45 | 0,21 |
| KALELİ BEST GAZ | 0,00 | 0,00 | 0,00 | 0,00 | 33,86 | 0,19 | 33,86 | 0,14 |
| PET GAZ | 24,25 | 0,88 | 0,00 | 0,00 | 0,00 | 0,00 | 24,25 | 0,10 |
| YAMAN | 0,00 | 0,00 | 0,00 | 0,00 | 22,02 | 0,12 | 22,02 | 0,09 |
| YÜCEL | 0,00 | 0,00 | 0,00 | 0,00 | 18,10 | 0,10 | 18,10 | 0,08 |
| YURTPET | 0,00 | 0,00 | 0,00 | 0,00 | 6,01 | 0,03 | 6,01 | 0,03 |
| GÜNEŞ GAZ | 0,00 | 0,00 | 4,00 | 0,12 | 0,00 | 0,00 | 4,00 | 0,02 |
| ŞİRİNGAZ | 0,00 | 0,00 | 0,90 | 0,03 | 0,00 | 0,00 | 0,90 | 0,00 |
| TOPLAM | 2.761 | 100 | 3.361 | 100 | 17.700 | 100 | 23.823 | 100 |

Tablo 5.62: Niğde

| DAĞITICI | Tüplü | | Dökme | | Otogaz | | Toplam | |
|----------------|--------------|------------|-------------|------------|---------------|------------|-----------------|--------------|
| | Satış (ton) | Pay (%) | Satış (ton) | Pay (%) | Satış (ton) | Pay (%) | Satış (ton) | Pay (%) |
| AYGAZ | 1.162,62 | 49,30 | 78,60 | 47,80 | 4.841,98 | 26,36 | 6.083,20 | 29,12 |
| MİLANGAZ | 286,76 | 12,16 | 0,00 | 0,00 | 2.479,03 | 13,50 | 2.765,79 | 13,24 |
| AKPET | 0,00 | 0,00 | 0,00 | 0,00 | 1.974,99 | 10,75 | 1.974,99 | 9,45 |
| GAZPA | 0,00 | 0,00 | 0,00 | 0,00 | 1.794,00 | 9,77 | 1.794,00 | 8,59 |
| SHELL & TURCAS | 0,00 | 0,00 | 0,00 | 0,00 | 1.266,65 | 6,90 | 1.266,65 | 6,06 |
| İPRAGAZ | 519,09 | 22,01 | 52,84 | 32,14 | 651,81 | 3,55 | 1.223,74 | 5,86 |
| HABAŞ | 0,00 | 0,00 | 0,00 | 0,00 | 1.094,16 | 5,96 | 1.094,16 | 5,24 |
| BP-GAZ | 0,00 | 0,00 | 0,00 | 0,00 | 688,73 | 3,75 | 688,73 | 3,30 |
| GÜVENAL | 0,00 | 0,00 | 0,00 | 0,00 | 557,30 | 3,03 | 557,30 | 2,67 |
| OMV POAŞ | 0,00 | 0,00 | 0,00 | 0,00 | 456,95 | 2,49 | 456,95 | 2,19 |
| ERAGAZ | 0,00 | 0,00 | 0,00 | 0,00 | 438,20 | 2,39 | 438,20 | 2,10 |
| YILDIRIM | 250,42 | 10,62 | 0,00 | 0,00 | 181,21 | 0,99 | 431,63 | 2,07 |
| YAMAN | 0,00 | 0,00 | 0,00 | 0,00 | 361,98 | 1,97 | 361,98 | 1,73 |
| TOTAL | 0,00 | 0,00 | 0,00 | 0,00 | 352,00 | 1,92 | 352,00 | 1,69 |
| ŞİRİNGAZ | 0,00 | 0,00 | 32,98 | 20,06 | 318,21 | 1,73 | 351,19 | 1,68 |
| AYTEMİZ | 0,00 | 0,00 | 0,00 | 0,00 | 229,17 | 1,25 | 229,17 | 1,10 |
| YURTPET | 0,00 | 0,00 | 0,00 | 0,00 | 161,23 | 0,88 | 161,23 | 0,77 |
| ANADOLUGAZ | 42,58 | 1,81 | 0,00 | 0,00 | 102,06 | 0,56 | 144,64 | 0,69 |
| YÜCEL | 0,00 | 0,00 | 0,00 | 0,00 | 113,80 | 0,62 | 113,80 | 0,54 |
| MAVİGÖL | 0,00 | 0,00 | 0,00 | 0,00 | 77,08 | 0,42 | 77,08 | 0,37 |
| KONGAZ | 0,00 | 0,00 | 0,00 | 0,00 | 69,06 | 0,38 | 69,06 | 0,33 |
| LİKİTGAZ | 57,36 | 2,43 | 0,00 | 0,00 | 0,00 | 0,00 | 57,36 | 0,27 |
| HÜRGAZ | 0,00 | 0,00 | 0,00 | 0,00 | 46,12 | 0,25 | 46,12 | 0,22 |
| YURTGAZ | 0,00 | 0,00 | 0,00 | 0,00 | 46,10 | 0,25 | 46,10 | 0,22 |
| PET GAZ | 39,52 | 1,68 | 0,00 | 0,00 | 0,00 | 0,00 | 39,52 | 0,19 |
| MY GAZ | 0,00 | 0,00 | 0,00 | 0,00 | 36,42 | 0,20 | 36,42 | 0,17 |
| MARGAZ | 0,00 | 0,00 | 0,00 | 0,00 | 16,13 | 0,09 | 16,13 | 0,08 |
| NARGAZ | 0,00 | 0,00 | 0,00 | 0,00 | 11,46 | 0,06 | 11,46 | 0,05 |
| TOPLAM | 2.358 | 100 | 164 | 100 | 18.366 | 100 | 20.889 | 100 |

Tablo 5.63: Ordu

| DAĞITICI | Tüplü | | Dökme | | Otogaz | | Toplam | |
|-----------------|---------------|------------|-------------|------------|---------------|------------|-----------------|--------------|
| | Satış (ton) | Pay (%) | Satış (ton) | Pay (%) | Satış (ton) | Pay (%) | Satış (ton) | Pay (%) |
| AYGAZ | 5.574,16 | 46,90 | 29,36 | 19,03 | 4.106,45 | 17,31 | 9.709,97 | 27,16 |
| OMV POAŞ | 0,00 | 0,00 | 0,00 | 0,00 | 5.008,45 | 21,12 | 5.008,45 | 14,01 |
| GESAN | 1.549,85 | 13,04 | 14,22 | 9,22 | 2.034,97 | 8,58 | 3.599,04 | 10,07 |
| MİLANGAZ | 1.274,69 | 10,73 | 0,00 | 0,00 | 2.080,46 | 8,77 | 3.355,15 | 9,38 |
| İPRAGAZ | 1.786,73 | 15,03 | 41,47 | 26,88 | 456,58 | 1,93 | 2.284,78 | 6,39 |
| AYTEMİZ | 0,00 | 0,00 | 0,00 | 0,00 | 2.182,65 | 9,20 | 2.182,65 | 6,10 |
| KARADENİZ | 1.116,98 | 9,40 | 69,24 | 44,88 | 598,30 | 2,52 | 1.784,52 | 4,99 |
| AKPET | 0,00 | 0,00 | 0,00 | 0,00 | 1.597,05 | 6,73 | 1.597,05 | 4,47 |
| YILDIRIM | 0,00 | 0,00 | 0,00 | 0,00 | 1.152,45 | 4,86 | 1.152,45 | 3,22 |
| SHELL & TURCAS | 0,00 | 0,00 | 0,00 | 0,00 | 1.051,02 | 4,43 | 1.051,02 | 2,94 |
| TOTAL | 0,00 | 0,00 | 0,00 | 0,00 | 1.043,00 | 4,40 | 1.043,00 | 2,92 |
| KALELİ BEST GAZ | 0,00 | 0,00 | 0,00 | 0,00 | 903,96 | 3,81 | 903,96 | 2,53 |
| GÜVENAL | 0,00 | 0,00 | 0,00 | 0,00 | 627,10 | 2,64 | 627,10 | 1,75 |
| TRABZONGAZ | 0,00 | 0,00 | 0,00 | 0,00 | 401,36 | 1,69 | 401,36 | 1,12 |
| ERGAZ | 267,09 | 2,25 | 0,00 | 0,00 | 0,00 | 0,00 | 267,09 | 0,75 |
| BP-GAZ | 0,00 | 0,00 | 0,00 | 0,00 | 262,16 | 1,11 | 262,16 | 0,73 |
| AKGAZ | 209,34 | 1,76 | 0,00 | 0,00 | 0,00 | 0,00 | 209,34 | 0,59 |
| GAZPA | 50,71 | 0,43 | 0,00 | 0,00 | 100,74 | 0,42 | 151,45 | 0,42 |
| HÜRGAZ | 0,00 | 0,00 | 0,00 | 0,00 | 110,02 | 0,46 | 110,02 | 0,31 |
| AKÇAGAZ | 52,97 | 0,45 | 0,00 | 0,00 | 0,00 | 0,00 | 52,97 | 0,15 |
| İŞINGAZ | 2,02 | 0,02 | 0,00 | 0,00 | 0,00 | 0,00 | 2,02 | 0,01 |
| TOPLAM | 11.885 | 100 | 154 | 100 | 23.717 | 100 | 35.756 | 100 |

Tablo 5.64: Osmaniye

| DAĞITICI | Tüplü | | Dökme | | Otogaz | | Toplam | |
|----------------|---------------|------------|-------------|------------|---------------|------------|-----------------|--------------|
| | Satış (ton) | Pay (%) | Satış (ton) | Pay (%) | Satış (ton) | Pay (%) | Satış (ton) | Pay (%) |
| YÜCEL | 4.340,11 | 42,42 | 119,93 | 41,71 | 3.120,19 | 11,77 | 7.580,23 | 20,48 |
| AYGAZ | 1.666,73 | 16,29 | 86,22 | 29,98 | 3.800,59 | 14,34 | 5.553,53 | 15,00 |
| OMV POAŞ | 0,00 | 0,00 | 0,00 | 0,00 | 4.786,19 | 18,06 | 4.786,19 | 12,93 |
| MİLANGAZ | 990,27 | 9,68 | 0,00 | 0,00 | 1.664,83 | 6,28 | 2.655,10 | 7,17 |
| BP-GAZ | 0,00 | 0,00 | 0,00 | 0,00 | 2.575,02 | 9,72 | 2.575,02 | 6,96 |
| ARGAZ | 0,00 | 0,00 | 0,00 | 0,00 | 2.188,72 | 8,26 | 2.188,72 | 5,91 |
| YAMAN | 795,93 | 7,78 | 0,00 | 0,00 | 485,54 | 1,83 | 1.281,47 | 3,46 |
| GÜVENAL | 0,00 | 0,00 | 0,00 | 0,00 | 1.197,80 | 4,52 | 1.197,80 | 3,24 |
| SHELL & TURCAS | 0,00 | 0,00 | 0,00 | 0,00 | 1.115,87 | 4,21 | 1.115,87 | 3,01 |
| İPRAGAZ | 816,66 | 7,98 | 40,19 | 13,97 | 252,25 | 0,95 | 1.109,09 | 3,00 |
| ERGAZ | 979,95 | 9,58 | 15,74 | 5,47 | 0,00 | 0,00 | 995,69 | 2,69 |
| MARGAZ | 192,08 | 1,88 | 4,21 | 1,46 | 797,65 | 3,01 | 993,94 | 2,68 |
| YENİ ULAŞLI | 0,00 | 0,00 | 0,46 | 0,16 | 988,32 | 3,73 | 988,78 | 2,67 |
| YILDIRIM | 0,00 | 0,00 | 0,00 | 0,00 | 694,01 | 2,62 | 694,01 | 1,87 |
| AKPET | 0,00 | 0,00 | 0,00 | 0,00 | 663,32 | 2,50 | 663,32 | 1,79 |
| TOTAL | 0,00 | 0,00 | 0,00 | 0,00 | 638,00 | 2,41 | 638,00 | 1,72 |
| MAVİGÖL | 0,00 | 0,00 | 1,40 | 0,49 | 472,63 | 1,78 | 474,03 | 1,28 |
| HABAŞ | 0,00 | 0,00 | 0,00 | 0,00 | 391,96 | 1,48 | 391,96 | 1,06 |
| TORSAN | 362,70 | 3,54 | 0,00 | 0,00 | 0,00 | 0,00 | 362,70 | 0,98 |
| AYTEMİZ | 0,00 | 0,00 | 0,00 | 0,00 | 235,59 | 0,89 | 235,59 | 0,64 |
| HAS-GAZ | 0,00 | 0,00 | 19,42 | 6,75 | 170,64 | 0,64 | 190,06 | 0,51 |
| ERAGAZ | 0,00 | 0,00 | 0,00 | 0,00 | 129,13 | 0,49 | 129,13 | 0,35 |
| YURTPET | 0,00 | 0,00 | 0,00 | 0,00 | 82,62 | 0,31 | 82,62 | 0,22 |
| PET GAZ | 70,89 | 0,69 | 0,00 | 0,00 | 0,00 | 0,00 | 70,89 | 0,19 |
| COŞKUNAL | 0,00 | 0,00 | 0,00 | 0,00 | 50,69 | 0,19 | 50,69 | 0,14 |
| GÜNEŞ GAZ | 16,11 | 0,16 | 0,00 | 0,00 | 0,00 | 0,00 | 16,11 | 0,04 |
| TOPLAM | 10.231 | 100 | 288 | 100 | 26.502 | 100 | 37.021 | 100 |

Tablo 5.65: Rize

| DAĞITICI | Tüplü | | Dökme | | Otogaz | | Toplam | |
|-----------------|--------------|------------|-------------|------------|--------------|------------|-----------------|--------------|
| | Satış (ton) | Pay (%) | Satış (ton) | Pay (%) | Satış (ton) | Pay (%) | Satış (ton) | Pay (%) |
| AYGAZ | 1.781,13 | 32,60 | 65,81 | 34,40 | 2.910,05 | 31,22 | 4.756,99 | 31,76 |
| OMV POAŞ | 0,00 | 0,00 | 0,00 | 0,00 | 2.907,18 | 31,19 | 2.907,18 | 19,41 |
| İPRAGAZ | 1.524,50 | 27,90 | 27,74 | 14,50 | 190,08 | 2,04 | 1.742,32 | 11,63 |
| MİLANGAZ | 970,41 | 17,76 | 0,00 | 0,00 | 293,02 | 3,14 | 1.263,43 | 8,44 |
| AKPET | 0,00 | 0,00 | 0,00 | 0,00 | 1.060,24 | 11,38 | 1.060,24 | 7,08 |
| KARADENİZ | 506,91 | 9,28 | 0,00 | 0,00 | 462,20 | 4,96 | 969,11 | 6,47 |
| ERGAZ | 535,85 | 9,81 | 0,00 | 0,00 | 0,00 | 0,00 | 535,85 | 3,58 |
| AYTEMİZ | 0,00 | 0,00 | 0,00 | 0,00 | 490,48 | 5,26 | 490,48 | 3,28 |
| GESAN | 114,49 | 2,10 | 15,46 | 8,08 | 254,31 | 2,73 | 384,25 | 2,57 |
| TOTAL | 0,00 | 0,00 | 0,00 | 0,00 | 321,00 | 3,44 | 321,00 | 2,14 |
| KALELİ BEST GAZ | 0,00 | 0,00 | 0,00 | 0,00 | 256,10 | 2,75 | 256,10 | 1,71 |
| SHELL & TURCAS | 0,00 | 0,00 | 0,00 | 0,00 | 108,18 | 1,16 | 108,18 | 0,72 |
| TRABZONGAZ | 4,43 | 0,08 | 75,13 | 39,27 | 0,00 | 0,00 | 79,56 | 0,53 |
| YILDIRIM | 0,00 | 0,00 | 0,00 | 0,00 | 67,78 | 0,73 | 67,78 | 0,45 |
| GÜNEŞ GAZ | 26,07 | 0,48 | 7,18 | 3,75 | 0,00 | 0,00 | 33,25 | 0,22 |
| TOPLAM | 5.464 | 100 | 191 | 100 | 9.321 | 100 | 14.976 | 100 |

Tablo 5.66: Sakarya

| DAĞITICI | Tüplü | | Dökme | | Otogaz | | Toplam | |
|-----------------|---------------|------------|--------------|------------|---------------|------------|------------------|--------------|
| | Satış (ton) | Pay (%) | Satış (ton) | Pay (%) | Satış (ton) | Pay (%) | Satış (ton) | Pay (%) |
| AYGAZ | 4.287,21 | 37,21 | 247,15 | 17,46 | 17.911,02 | 28,47 | 22.445,38 | 29,59 |
| OMV POAŞ | 0,00 | 0,00 | 0,00 | 0,00 | 8.908,14 | 14,16 | 8.908,14 | 11,74 |
| İPRAGAZ | 3.293,14 | 28,58 | 1.127,93 | 79,68 | 3.536,63 | 5,62 | 7.957,70 | 10,49 |
| SHELL & TURCAS | 0,00 | 0,00 | 0,00 | 0,00 | 5.865,09 | 9,32 | 5.865,09 | 7,73 |
| MİLANGAZ | 606,39 | 5,26 | 0,00 | 0,00 | 4.999,05 | 7,95 | 5.605,44 | 7,39 |
| YILDIRIM | 0,00 | 0,00 | 0,00 | 0,00 | 4.380,50 | 6,96 | 4.380,50 | 5,78 |
| GESAN | 274,85 | 2,39 | 0,00 | 0,00 | 3.236,36 | 5,14 | 3.511,20 | 4,63 |
| PET GAZ | 1.933,68 | 16,78 | 0,00 | 0,00 | 525,02 | 0,83 | 2.458,70 | 3,24 |
| ANADOLUGAZ | 28,35 | 0,25 | 0,00 | 0,00 | 2.033,09 | 3,23 | 2.061,44 | 2,72 |
| ERGAZ | 328,81 | 2,85 | 7,22 | 0,51 | 1.416,59 | 2,25 | 1.752,62 | 2,31 |
| TOTAL | 0,00 | 0,00 | 2,03 | 0,14 | 1.617,00 | 2,57 | 1.619,03 | 2,13 |
| BP-GAZ | 1,61 | 0,01 | 0,00 | 0,00 | 1.507,65 | 2,40 | 1.509,26 | 1,99 |
| AKPET | 0,00 | 0,00 | 0,00 | 0,00 | 1.469,26 | 2,34 | 1.469,26 | 1,94 |
| MY GAZ | 0,00 | 0,00 | 0,00 | 0,00 | 1.287,80 | 2,05 | 1.287,80 | 1,70 |
| HABAŞ | 683,72 | 5,93 | 2,34 | 0,17 | 407,22 | 0,65 | 1.093,28 | 1,44 |
| KARADENİZ | 0,00 | 0,00 | 0,00 | 0,00 | 961,88 | 1,53 | 961,88 | 1,27 |
| AYTEMİZ | 0,00 | 0,00 | 0,00 | 0,00 | 702,13 | 1,12 | 702,13 | 0,93 |
| AKGAZ | 0,00 | 0,00 | 0,00 | 0,00 | 696,95 | 1,11 | 696,95 | 0,92 |
| YURTPET | 0,00 | 0,00 | 0,00 | 0,00 | 589,08 | 0,94 | 589,08 | 0,78 |
| KALELİ BEST GAZ | 0,00 | 0,00 | 0,00 | 0,00 | 395,00 | 0,63 | 395,00 | 0,52 |
| TURKUAZ | 0,00 | 0,00 | 0,00 | 0,00 | 185,19 | 0,29 | 185,19 | 0,24 |
| AKÇAGAZ | 80,91 | 0,70 | 0,00 | 0,00 | 51,66 | 0,08 | 132,57 | 0,17 |
| ERAGAZ | 0,00 | 0,00 | 0,00 | 0,00 | 126,17 | 0,20 | 126,17 | 0,17 |
| YURTGAZ | 2,79 | 0,02 | 10,18 | 0,72 | 43,56 | 0,07 | 56,53 | 0,07 |
| HÜRGAZ | 0,00 | 0,00 | 0,00 | 0,00 | 48,04 | 0,08 | 48,04 | 0,06 |
| GÜNEŞ GAZ | 0,00 | 0,00 | 18,70 | 1,32 | 0,00 | 0,00 | 18,70 | 0,02 |
| ENERJİ GAZ | 0,00 | 0,00 | 0,00 | 0,00 | 13,74 | 0,02 | 13,74 | 0,02 |
| TOPLAM | 11.521 | 100 | 1.416 | 100 | 62.914 | 100 | 75.851 | 100 |

Tablo 5.67: Samsun

| DAĞITICI | Tüplü | | Dökme | | Otogaz | | Toplam | |
|-----------------|---------------|------------|-------------|------------|---------------|------------|------------------|--------------|
| | Satış (ton) | Pay (%) | Satış (ton) | Pay (%) | Satış (ton) | Pay (%) | Satış (ton) | Pay (%) |
| AYGAZ | 6.645,76 | 46,91 | 234,11 | 33,37 | 14.981,34 | 28,69 | 21.861,21 | 32,59 |
| MİLANGAZ | 2.772,32 | 19,57 | 3,27 | 0,47 | 2.731,72 | 5,23 | 5.507,30 | 8,21 |
| SHELL & TURCAS | 0,00 | 0,00 | 0,00 | 0,00 | 4.808,02 | 9,21 | 4.808,02 | 7,17 |
| OMV POAŞ | 0,00 | 0,00 | 0,00 | 0,00 | 4.695,32 | 8,99 | 4.695,32 | 7,00 |
| İPRAGAZ | 2.557,28 | 18,05 | 385,76 | 54,98 | 1.034,68 | 1,98 | 3.977,72 | 5,93 |
| GESAN | 1.202,65 | 8,49 | 33,77 | 4,81 | 2.720,20 | 5,21 | 3.956,62 | 5,90 |
| AYTEMİZ | 0,00 | 0,00 | 0,00 | 0,00 | 3.310,65 | 6,34 | 3.310,65 | 4,94 |
| AKPET | 0,00 | 0,00 | 0,00 | 0,00 | 2.394,45 | 4,59 | 2.394,45 | 3,57 |
| KARADENİZ | 887,21 | 6,26 | 44,35 | 6,32 | 1.315,47 | 2,52 | 2.247,02 | 3,35 |
| TOTAL | 0,00 | 0,00 | 0,00 | 0,00 | 2.185,00 | 4,18 | 2.185,00 | 3,26 |
| HÜRGAZ | 0,00 | 0,00 | 0,00 | 0,00 | 1.877,18 | 3,60 | 1.877,18 | 2,80 |
| YILDIRIM | 0,00 | 0,00 | 0,00 | 0,00 | 1.851,11 | 3,55 | 1.851,11 | 2,76 |
| AKGAZ | 26,33 | 0,19 | 0,40 | 0,06 | 1.728,83 | 3,31 | 1.755,55 | 2,62 |
| KALELİ BEST GAZ | 0,00 | 0,00 | 0,00 | 0,00 | 1.745,71 | 3,34 | 1.745,71 | 2,60 |
| ERAGAZ | 0,00 | 0,00 | 0,00 | 0,00 | 1.559,27 | 2,99 | 1.559,27 | 2,32 |
| BP-GAZ | 0,00 | 0,00 | 0,00 | 0,00 | 1.316,86 | 2,52 | 1.316,86 | 1,96 |
| ORALGAZ | 0,00 | 0,00 | 0,00 | 0,00 | 722,50 | 1,38 | 722,50 | 1,08 |
| GAZPA | 7,83 | 0,06 | 0,00 | 0,00 | 358,32 | 0,69 | 366,15 | 0,55 |
| YURTPET | 0,00 | 0,00 | 0,00 | 0,00 | 330,49 | 0,63 | 330,49 | 0,49 |
| ERGAZ | 17,20 | 0,12 | 0,00 | 0,00 | 212,54 | 0,41 | 229,74 | 0,34 |
| TRABZONGAZ | 0,00 | 0,00 | 0,00 | 0,00 | 229,43 | 0,44 | 229,43 | 0,34 |
| GÜVENAL | 0,00 | 0,00 | 0,00 | 0,00 | 77,30 | 0,15 | 77,30 | 0,12 |
| GÜNEŞ GAZ | 28,41 | 0,20 | 0,00 | 0,00 | 0,00 | 0,00 | 28,41 | 0,04 |
| HABAŞ | 0,00 | 0,00 | 0,00 | 0,00 | 26,87 | 0,05 | 26,87 | 0,04 |
| AKÇAGAZ | 20,71 | 0,15 | 0,00 | 0,00 | 0,00 | 0,00 | 20,71 | 0,03 |
| TOPLAM | 14.166 | 100 | 702 | 100 | 52.213 | 100 | 67.081 | 100 |

Tablo 5.68: Siirt

| DAĞITICI | Tüplü | | Dökme | | Otogaz | | Toplam | |
|----------------|--------------|------------|-------------|------------|--------------|------------|-----------------|--------------|
| | Satış (ton) | Pay (%) | Satış (ton) | Pay (%) | Satış (ton) | Pay (%) | Satış (ton) | Pay (%) |
| AYGAZ | 830,76 | 47,05 | 10,57 | 13,81 | 740,73 | 22,25 | 1.582,06 | 30,60 |
| İPRAGAZ | 595,83 | 33,75 | 11,94 | 15,60 | 303,28 | 9,11 | 911,04 | 17,62 |
| ÇELEBİ GAZ | 31,28 | 1,77 | 54,03 | 70,59 | 340,26 | 10,22 | 425,57 | 8,23 |
| YILDIRIM | 0,00 | 0,00 | 0,00 | 0,00 | 388,82 | 11,68 | 388,82 | 7,52 |
| MİLANGAZ | 214,06 | 12,12 | 0,00 | 0,00 | 141,71 | 4,26 | 355,77 | 6,88 |
| OMV POAŞ | 0,00 | 0,00 | 0,00 | 0,00 | 320,56 | 9,63 | 320,56 | 6,20 |
| ERAGAZ | 0,00 | 0,00 | 0,00 | 0,00 | 276,29 | 8,30 | 276,29 | 5,34 |
| SHELL & TURCAS | 0,00 | 0,00 | 0,00 | 0,00 | 263,26 | 7,91 | 263,26 | 5,09 |
| AYTEMİZ | 0,00 | 0,00 | 0,00 | 0,00 | 176,85 | 5,31 | 176,85 | 3,42 |
| YURTPET | 0,00 | 0,00 | 0,00 | 0,00 | 156,31 | 4,70 | 156,31 | 3,02 |
| ARGAZ | 93,69 | 5,31 | 0,00 | 0,00 | 15,08 | 0,45 | 108,77 | 2,10 |
| NARGAZ | 0,00 | 0,00 | 0,00 | 0,00 | 82,40 | 2,48 | 82,40 | 1,59 |
| GÜVENAL | 0,00 | 0,00 | 0,00 | 0,00 | 71,00 | 2,13 | 71,00 | 1,37 |
| EUROGAZ | 0,00 | 0,00 | 0,00 | 0,00 | 51,98 | 1,56 | 51,98 | 1,01 |
| TOPLAM | 1.766 | 100 | 77 | 100 | 3.329 | 100 | 5.171 | 100 |

Tablo 5.69: Sinop

| DAĞITICI | Tüplü | | Dökme | | Otogaz | | Toplam | |
|---------------|--------------|------------|-------------|------------|---------------|------------|-----------------|--------------|
| | Satış (ton) | Pay (%) | Satış (ton) | Pay (%) | Satış (ton) | Pay (%) | Satış (ton) | Pay (%) |
| AYGAZ | 1.751,63 | 41,30 | 69,53 | 39,88 | 2.123,11 | 20,51 | 3.944,27 | 26,71 |
| OMV POAŞ | 0,00 | 0,00 | 0,00 | 0,00 | 2.948,55 | 28,49 | 2.948,55 | 19,97 |
| GESAN | 165,85 | 3,91 | 61,94 | 35,53 | 1.783,24 | 17,23 | 2.011,03 | 13,62 |
| İPRAGAZ | 1.105,87 | 26,07 | 35,79 | 20,53 | 681,32 | 6,58 | 1.822,98 | 12,35 |
| MİLANGAZ | 735,01 | 17,33 | 0,00 | 0,00 | 191,65 | 1,85 | 926,67 | 6,28 |
| KARADENİZ | 181,75 | 4,28 | 7,07 | 4,06 | 722,39 | 6,98 | 911,21 | 6,17 |
| YILDIRIM | 0,00 | 0,00 | 0,00 | 0,00 | 575,05 | 5,56 | 575,05 | 3,89 |
| BP-GAZ | 0,00 | 0,00 | 0,00 | 0,00 | 397,19 | 3,84 | 397,19 | 2,69 |
| TOTAL | 0,00 | 0,00 | 0,00 | 0,00 | 394,00 | 3,81 | 394,00 | 2,67 |
| AYTEMİZ | 0,00 | 0,00 | 0,00 | 0,00 | 284,19 | 2,75 | 284,19 | 1,92 |
| AKÇAGAZ | 151,05 | 3,56 | 0,00 | 0,00 | 0,00 | 0,00 | 151,05 | 1,02 |
| ERGAZ | 125,42 | 2,96 | 0,00 | 0,00 | 0,00 | 0,00 | 125,42 | 0,85 |
| AKGAZ | 0,00 | 0,00 | 0,00 | 0,00 | 119,16 | 1,15 | 119,16 | 0,81 |
| AKPET | 0,00 | 0,00 | 0,00 | 0,00 | 57,50 | 0,56 | 57,50 | 0,39 |
| GÜNEŞ GAZ | 25,03 | 0,59 | 0,00 | 0,00 | 0,00 | 0,00 | 25,03 | 0,17 |
| HABAŞ | 0,00 | 0,00 | 0,00 | 0,00 | 22,75 | 0,22 | 22,75 | 0,15 |
| TRABZONGAZ | 0,00 | 0,00 | 0,00 | 0,00 | 18,76 | 0,18 | 18,76 | 0,13 |
| HÜRGAZ | 0,00 | 0,00 | 0,00 | 0,00 | 14,68 | 0,14 | 14,68 | 0,10 |
| GAZPA | 0,00 | 0,00 | 0,00 | 0,00 | 9,62 | 0,09 | 9,62 | 0,07 |
| SURGAZ | 0,00 | 0,00 | 0,00 | 0,00 | 6,66 | 0,06 | 6,66 | 0,05 |
| TOPLAM | 4.242 | 100 | 174 | 100 | 10.350 | 100 | 14.766 | 100 |

Tablo 5.70: Sivas

| DAĞITICI | Tüplü | | Dökme | | Otogaz | | Toplam | |
|-----------------|--------------|------------|-------------|------------|---------------|------------|-----------------|--------------|
| | Satış (ton) | Pay (%) | Satış (ton) | Pay (%) | Satış (ton) | Pay (%) | Satış (ton) | Pay (%) |
| AYGAZ | 1.380,36 | 25,69 | 61,19 | 24,48 | 6.383,14 | 23,59 | 7.824,68 | 23,94 |
| ŞARKGAZ | 15,12 | 0,28 | 64,48 | 25,80 | 4.291,08 | 15,86 | 4.370,68 | 13,37 |
| OMV POAŞ | 0,00 | 0,00 | 0,00 | 0,00 | 4.259,97 | 15,74 | 4.259,97 | 13,04 |
| MİLANGAZ | 1.138,20 | 21,19 | 0,00 | 0,00 | 2.789,67 | 10,31 | 3.927,86 | 12,02 |
| İPRAGAZ | 2.072,01 | 38,57 | 86,38 | 34,56 | 1.545,98 | 5,71 | 3.704,36 | 11,34 |
| SHELL & TURCAS | 0,00 | 0,00 | 0,00 | 0,00 | 1.447,53 | 5,35 | 1.447,53 | 4,43 |
| AYTEMİZ | 0,00 | 0,00 | 0,00 | 0,00 | 1.256,22 | 4,64 | 1.256,22 | 3,84 |
| KALELİ BEST GAZ | 0,00 | 0,00 | 0,00 | 0,00 | 778,25 | 2,88 | 778,25 | 2,38 |
| YILDIRIM | 0,00 | 0,00 | 0,00 | 0,00 | 727,90 | 2,69 | 727,90 | 2,23 |
| SELÇUK GAZ | 613,73 | 11,42 | 1,25 | 0,50 | 20,15 | 0,07 | 635,13 | 1,94 |
| TOTAL | 0,00 | 0,00 | 0,00 | 0,00 | 579,00 | 2,14 | 579,00 | 1,77 |
| AKPET | 0,00 | 0,00 | 0,00 | 0,00 | 496,23 | 1,83 | 496,23 | 1,52 |
| BP-GAZ | 0,00 | 0,00 | 0,00 | 0,00 | 452,83 | 1,67 | 452,83 | 1,39 |
| GESAN | 0,00 | 0,00 | 0,00 | 0,00 | 449,25 | 1,66 | 449,25 | 1,37 |
| HABAŞ | 0,00 | 0,00 | 0,00 | 0,00 | 282,10 | 1,04 | 282,10 | 0,86 |
| GÜVENAL | 0,00 | 0,00 | 21,00 | 8,40 | 243,30 | 0,90 | 264,30 | 0,81 |
| MARGAZ | 0,00 | 0,00 | 0,00 | 0,00 | 234,23 | 0,87 | 234,23 | 0,72 |
| ERGAZ | 25,78 | 0,48 | 0,00 | 0,00 | 179,25 | 0,66 | 205,03 | 0,63 |
| HÜRGAZ | 0,00 | 0,00 | 0,00 | 0,00 | 184,52 | 0,68 | 184,52 | 0,56 |
| PET GAZ | 118,06 | 2,20 | 0,00 | 0,00 | 32,43 | 0,12 | 150,49 | 0,46 |
| ERAGAZ | 0,00 | 0,00 | 0,00 | 0,00 | 134,40 | 0,50 | 134,40 | 0,41 |
| AKGAZ | 0,00 | 0,00 | 0,00 | 0,00 | 103,20 | 0,38 | 103,20 | 0,32 |
| GAZPA | 0,00 | 0,00 | 0,00 | 0,00 | 90,04 | 0,33 | 90,04 | 0,28 |
| ŞİRİNGAZ | 0,00 | 0,00 | 0,00 | 0,00 | 29,40 | 0,11 | 29,40 | 0,09 |
| MAVİGÖL | 0,00 | 0,00 | 0,00 | 0,00 | 25,52 | 0,09 | 25,52 | 0,08 |
| YAMAN | 0,00 | 0,00 | 0,00 | 0,00 | 25,38 | 0,09 | 25,38 | 0,08 |
| TRABZONGAZ | 0,00 | 0,00 | 15,64 | 6,26 | 0,00 | 0,00 | 15,64 | 0,05 |
| YURTPET | 0,00 | 0,00 | 0,00 | 0,00 | 12,15 | 0,04 | 12,15 | 0,04 |
| SORGUN AS-GAZ | 5,28 | 0,10 | 0,00 | 0,00 | 0,00 | 0,00 | 5,28 | 0,02 |
| GÜNEŞ GAZ | 3,98 | 0,07 | 0,00 | 0,00 | 0,00 | 0,00 | 3,98 | 0,01 |
| SURGAZ | 0,00 | 0,00 | 0,00 | 0,00 | 3,96 | 0,01 | 3,96 | 0,01 |
| TOPLAM | 5.373 | 100 | 250 | 100 | 27.057 | 100 | 32.680 | 100 |

Tablo 5.71: Şanlıurfa

| DAĞITICI | Tüplü | | Dökme | | Otogaz | | Toplam | |
|----------------|---------------|------------|--------------|------------|---------------|------------|------------------|--------------|
| | Satış (ton) | Pay (%) | Satış (ton) | Pay (%) | Satış (ton) | Pay (%) | Satış (ton) | Pay (%) |
| AYGAZ | 5.308,82 | 39,41 | 215,28 | 2,82 | 10.090,63 | 14,22 | 15.614,72 | 16,97 |
| İPRAGAZ | 1.111,20 | 8,25 | 62,55 | 0,82 | 9.362,59 | 13,20 | 10.536,33 | 11,45 |
| EUROGAZ | 0,00 | 0,00 | 6.182,12 | 81,12 | 1.772,00 | 2,50 | 7.954,12 | 8,64 |
| GAPGAZ | 618,64 | 4,59 | 199,18 | 2,61 | 5.666,20 | 7,99 | 6.484,02 | 7,05 |
| YÜCEL | 0,00 | 0,00 | 0,00 | 0,00 | 6.088,29 | 8,58 | 6.088,29 | 6,62 |
| YAMAN | 0,00 | 0,00 | 71,42 | 0,94 | 5.581,74 | 7,87 | 5.653,16 | 6,14 |
| ŞANGAZ | 1.923,34 | 14,28 | 673,61 | 8,84 | 2.479,78 | 3,50 | 5.076,73 | 5,52 |
| OMV POAŞ | 0,00 | 0,00 | 0,00 | 0,00 | 4.836,26 | 6,82 | 4.836,26 | 5,25 |
| MİLANGAZ | 1.644,39 | 12,21 | 18,36 | 0,24 | 2.806,26 | 3,96 | 4.469,01 | 4,86 |
| MAVİGÖL | 0,00 | 0,00 | 28,99 | 0,38 | 3.048,79 | 4,30 | 3.077,78 | 3,34 |
| SHELL & TURCAS | 0,00 | 0,00 | 0,00 | 0,00 | 2.903,11 | 4,09 | 2.903,11 | 3,15 |
| ERAGAZ | 0,00 | 0,00 | 0,00 | 0,00 | 2.753,83 | 3,88 | 2.753,83 | 2,99 |
| AYTEMİZ | 0,00 | 0,00 | 0,00 | 0,00 | 1.776,44 | 2,50 | 1.776,44 | 1,93 |
| YILDIRIM | 0,00 | 0,00 | 0,00 | 0,00 | 1.509,33 | 2,13 | 1.509,33 | 1,64 |
| TOTAL | 0,00 | 0,00 | 0,00 | 0,00 | 1.471,00 | 2,07 | 1.471,00 | 1,60 |
| PET GAZ | 1.230,45 | 9,13 | 0,00 | 0,00 | 202,98 | 0,29 | 1.433,44 | 1,56 |
| AKPET | 368,17 | 2,73 | 0,00 | 0,00 | 1.004,66 | 1,42 | 1.372,83 | 1,49 |
| ATA LİKİT | 424,44 | 3,15 | 100,36 | 1,32 | 753,20 | 1,06 | 1.278,00 | 1,39 |
| YURTPET | 0,00 | 0,00 | 0,00 | 0,00 | 1.264,84 | 1,78 | 1.264,84 | 1,37 |
| BP-GAZ | 0,00 | 0,00 | 0,00 | 0,00 | 1.210,98 | 1,71 | 1.210,98 | 1,32 |
| ERGAZ | 745,56 | 5,53 | 0,00 | 0,00 | 203,44 | 0,29 | 949,00 | 1,03 |
| NARGAZ | 74,51 | 0,55 | 14,16 | 0,19 | 729,28 | 1,03 | 817,95 | 0,89 |
| GÜVENAL | 0,00 | 0,00 | 0,00 | 0,00 | 801,60 | 1,13 | 801,60 | 0,87 |
| HABAŞ | 0,00 | 0,00 | 0,00 | 0,00 | 718,31 | 1,01 | 718,31 | 0,78 |
| EROL GAZ | 0,00 | 0,00 | 24,62 | 0,32 | 647,87 | 0,91 | 672,49 | 0,73 |
| COŞKUNAL | 5,40 | 0,04 | 30,10 | 0,39 | 564,63 | 0,80 | 600,13 | 0,65 |
| ORALGAZ | 0,00 | 0,00 | 0,00 | 0,00 | 245,61 | 0,35 | 245,61 | 0,27 |
| HÜRGAZ | 0,00 | 0,00 | 0,00 | 0,00 | 156,80 | 0,22 | 156,80 | 0,17 |
| ARGAZ | 0,00 | 0,00 | 0,00 | 0,00 | 133,93 | 0,19 | 133,93 | 0,15 |
| GESAN | 0,00 | 0,00 | 0,00 | 0,00 | 58,39 | 0,08 | 58,39 | 0,06 |
| MY GAZ | 0,00 | 0,00 | 0,00 | 0,00 | 53,89 | 0,08 | 53,89 | 0,06 |
| GÜNEYGAZ | 0,00 | 0,00 | 0,00 | 0,00 | 34,53 | 0,05 | 34,53 | 0,04 |
| GÜNEŞ GAZ | 16,34 | 0,12 | 0,00 | 0,00 | 0,00 | 0,00 | 16,34 | 0,02 |
| ÇELEBİ GAZ | 0,00 | 0,00 | 0,00 | 0,00 | 11,42 | 0,02 | 11,42 | 0,01 |
| TOPLAM | 13.471 | 100 | 7.621 | 100 | 70.943 | 100 | 92.035 | 100 |

Tablo 5.72: Şırnak

| DAĞITICI | Tüplü | | Dökme | | Otogaz | | Toplam | |
|---------------|--------------|------------|-------------|------------|--------------|------------|-----------------|--------------|
| | Satış (ton) | Pay (%) | Satış (ton) | Pay (%) | Satış (ton) | Pay (%) | Satış (ton) | Pay (%) |
| AYGAZ | 1.060,45 | 49,94 | 222,20 | 94,46 | 693,83 | 32,42 | 1.976,48 | 43,93 |
| İPRAGAZ | 1.003,47 | 47,26 | 9,73 | 4,14 | 116,62 | 5,45 | 1.129,82 | 25,11 |
| OMV POAŞ | 0,00 | 0,00 | 0,00 | 0,00 | 377,94 | 17,66 | 377,94 | 8,40 |
| ERAGAZ | 0,00 | 0,00 | 3,30 | 1,40 | 327,25 | 15,29 | 330,55 | 7,35 |
| NARGAZ | 0,00 | 0,00 | 0,00 | 0,00 | 280,87 | 13,12 | 280,87 | 6,24 |
| EUROGAZ | 0,00 | 0,00 | 0,00 | 0,00 | 193,21 | 9,03 | 193,21 | 4,29 |
| EROL GAZ | 0,00 | 0,00 | 0,00 | 0,00 | 95,61 | 4,47 | 95,61 | 2,13 |
| ÇELEBİ GAZ | 0,00 | 0,00 | 0,00 | 0,00 | 54,93 | 2,57 | 54,93 | 1,22 |
| PET GAZ | 38,62 | 1,82 | 0,00 | 0,00 | 0,00 | 0,00 | 38,62 | 0,86 |
| MİLANGAZ | 20,76 | 0,98 | 0,00 | 0,00 | 0,00 | 0,00 | 20,76 | 0,46 |
| TOPLAM | 2.123 | 100 | 235 | 100 | 2.140 | 100 | 4.499 | 100 |

Tablo 5.73: Tekirdağ

| DAĞITICI | Tüplü | | Dökme | | Otogaz | | Toplam | |
|----------------|---------------|------------|--------------|------------|---------------|------------|------------------|--------------|
| | Satış (ton) | Pay (%) | Satış (ton) | Pay (%) | Satış (ton) | Pay (%) | Satış (ton) | Pay (%) |
| AYGAZ | 5.411,33 | 49,76 | 1.300,85 | 13,70 | 8.168,06 | 32,12 | 14.880,24 | 32,49 |
| SHELL & TURCAS | 0,00 | 0,00 | 0,00 | 0,00 | 5.162,32 | 20,30 | 5.162,32 | 11,27 |
| TOTAL | 0,00 | 0,00 | 2.451,59 | 25,83 | 2.644,00 | 10,40 | 5.095,59 | 11,13 |
| İPRAGAZ | 2.196,79 | 20,20 | 1.598,27 | 16,84 | 1.019,53 | 4,01 | 4.814,59 | 10,51 |
| ESGAZ | 0,00 | 0,00 | 4.096,51 | 43,16 | 0,00 | 0,00 | 4.096,51 | 8,94 |
| OMV POAŞ | 0,00 | 0,00 | 0,00 | 0,00 | 3.961,51 | 15,58 | 3.961,51 | 8,65 |
| MİLANGAZ | 1.025,89 | 9,43 | 0,00 | 0,00 | 378,91 | 1,49 | 1.404,79 | 3,07 |
| BP-GAZ | 0,00 | 0,00 | 0,00 | 0,00 | 1.308,62 | 5,15 | 1.308,62 | 2,86 |
| AYTEMİZ | 0,00 | 0,00 | 0,00 | 0,00 | 878,31 | 3,45 | 878,31 | 1,92 |
| TRABZONGAZ | 331,73 | 3,05 | 0,00 | 0,00 | 530,06 | 2,08 | 861,79 | 1,88 |
| PET GAZ | 532,58 | 4,90 | 0,00 | 0,00 | 27,88 | 0,11 | 560,46 | 1,22 |
| ARGAZ | 274,44 | 2,52 | 4,33 | 0,05 | 185,04 | 0,73 | 463,81 | 1,01 |
| ERGAZ | 462,58 | 4,25 | 0,00 | 0,00 | 0,00 | 0,00 | 462,58 | 1,01 |
| HABAŞ | 443,90 | 4,08 | 0,00 | 0,00 | 0,00 | 0,00 | 443,90 | 0,97 |
| ENERJİ GAZ | 0,00 | 0,00 | 0,00 | 0,00 | 432,38 | 1,70 | 432,38 | 0,94 |
| YILDIRIM | 0,00 | 0,00 | 0,00 | 0,00 | 388,92 | 1,53 | 388,92 | 0,85 |
| AKPET | 0,00 | 0,00 | 0,00 | 0,00 | 203,75 | 0,80 | 203,75 | 0,44 |
| ANADOLUGAZ | 107,29 | 0,99 | 0,00 | 0,00 | 37,16 | 0,15 | 144,45 | 0,32 |
| GÜNEŞ GAZ | 85,74 | 0,79 | 29,34 | 0,31 | 0,00 | 0,00 | 115,08 | 0,25 |
| YURTPET | 0,00 | 0,00 | 0,00 | 0,00 | 86,75 | 0,34 | 86,75 | 0,19 |
| TURKUAZ | 0,00 | 0,00 | 0,00 | 0,00 | 19,80 | 0,08 | 19,80 | 0,04 |
| MAKSOİL | 1,80 | 0,02 | 11,32 | 0,12 | 0,00 | 0,00 | 13,12 | 0,03 |
| TOPLAM | 10.874 | 100 | 9.492 | 100 | 25.433 | 100 | 45.799 | 100 |

Tablo 5.74: Tokat

| DAĞITICI | Tüplü | | Dökme | | Otogaz | | Toplam | |
|-----------------|--------------|------------|-------------|------------|---------------|------------|-----------------|--------------|
| | Satış (ton) | Pay (%) | Satış (ton) | Pay (%) | Satış (ton) | Pay (%) | Satış (ton) | Pay (%) |
| AYGAZ | 2.416,81 | 41,50 | 23,12 | 33,98 | 6.406,88 | 25,84 | 8.846,81 | 28,83 |
| HÜRGAZ | 692,49 | 11,89 | 13,95 | 20,50 | 1.995,02 | 8,05 | 2.701,46 | 8,80 |
| OMV POAŞ | 0,00 | 0,00 | 0,00 | 0,00 | 2.518,20 | 10,16 | 2.518,20 | 8,21 |
| MİLANGAZ | 904,56 | 15,53 | 0,40 | 0,59 | 1.399,99 | 5,65 | 2.304,95 | 7,51 |
| İPRAGAZ | 504,89 | 8,67 | 27,72 | 40,73 | 1.628,32 | 6,57 | 2.160,93 | 7,04 |
| TOTAL | 0,00 | 0,00 | 0,00 | 0,00 | 2.147,00 | 8,66 | 2.147,00 | 7,00 |
| GÜVENAL | 443,84 | 7,62 | 0,00 | 0,00 | 1.520,80 | 6,13 | 1.964,64 | 6,40 |
| AKPET | 0,00 | 0,00 | 0,00 | 0,00 | 1.387,36 | 5,60 | 1.387,36 | 4,52 |
| AYTEMİZ | 0,00 | 0,00 | 0,00 | 0,00 | 968,92 | 3,91 | 968,92 | 3,16 |
| KALELİ BEST GAZ | 0,00 | 0,00 | 0,00 | 0,00 | 897,68 | 3,62 | 897,68 | 2,93 |
| GESAN | 271,35 | 4,66 | 0,00 | 0,00 | 591,18 | 2,38 | 862,53 | 2,81 |
| SHELL & TURCAS | 0,00 | 0,00 | 0,00 | 0,00 | 805,10 | 3,25 | 805,10 | 2,62 |
| KARADENİZ | 245,15 | 4,21 | 0,00 | 0,00 | 483,03 | 1,95 | 728,18 | 2,37 |
| YILDIRIM | 0,00 | 0,00 | 0,00 | 0,00 | 505,40 | 2,04 | 505,40 | 1,65 |
| BP-GAZ | 0,00 | 0,00 | 0,00 | 0,00 | 349,84 | 1,41 | 349,84 | 1,14 |
| ERAGAZ | 0,00 | 0,00 | 0,00 | 0,00 | 233,29 | 0,94 | 233,29 | 0,76 |
| ORALGAZ | 47,41 | 0,81 | 0,00 | 0,00 | 185,08 | 0,75 | 232,49 | 0,76 |
| GAZPA | 39,98 | 0,69 | 0,00 | 0,00 | 163,97 | 0,66 | 203,95 | 0,66 |
| TURKUAZ | 0,00 | 0,00 | 0,00 | 0,00 | 175,50 | 0,71 | 175,50 | 0,57 |
| AKGAZ | 12,73 | 0,22 | 0,00 | 0,00 | 158,83 | 0,64 | 171,56 | 0,56 |
| ERGAZ | 113,94 | 1,96 | 0,00 | 0,00 | 36,06 | 0,15 | 150,00 | 0,49 |
| NORM GAZ | 0,00 | 0,00 | 0,00 | 0,00 | 103,19 | 0,42 | 103,19 | 0,34 |
| PET GAZ | 87,61 | 1,50 | 0,00 | 0,00 | 0,00 | 0,00 | 87,61 | 0,29 |
| SORGUN AS-GAZ | 0,00 | 0,00 | 0,00 | 0,00 | 68,88 | 0,28 | 68,88 | 0,22 |
| YURTPET | 0,00 | 0,00 | 0,00 | 0,00 | 62,70 | 0,25 | 62,70 | 0,20 |
| GÜNEŞ GAZ | 43,27 | 0,74 | 2,86 | 4,21 | 0,00 | 0,00 | 46,13 | 0,15 |
| TOPLAM | 5.824 | 100 | 68 | 100 | 24.792 | 100 | 30.684 | 100 |

Tablo 5.75: Trabzon

| DAĞITICI | Tüplü | | Dökme | | Otogaz | | Toplam | |
|----------------|---------------|------------|-------------|------------|---------------|------------|------------------|--------------|
| | Satış (ton) | Pay (%) | Satış (ton) | Pay (%) | Satış (ton) | Pay (%) | Satış (ton) | Pay (%) |
| AYGAZ | 4.905,65 | 31,73 | 95,70 | 17,30 | 5.463,10 | 26,05 | 10.464,45 | 28,29 |
| İPRAGAZ | 4.716,20 | 30,50 | 209,18 | 37,82 | 2.110,19 | 10,06 | 7.035,57 | 19,02 |
| OMV POAŞ | 0,00 | 0,00 | 0,00 | 0,00 | 4.863,18 | 23,19 | 4.863,18 | 13,15 |
| MİLANGAZ | 3.000,82 | 19,41 | 48,86 | 8,84 | 1.221,16 | 5,82 | 4.270,84 | 11,55 |
| SHELL & TURCAS | 0,00 | 0,00 | 0,00 | 0,00 | 2.267,24 | 10,81 | 2.267,24 | 6,13 |
| AYTEMİZ | 0,00 | 0,00 | 0,00 | 0,00 | 2.256,27 | 10,76 | 2.256,27 | 6,10 |
| TRABZONGAZ | 1.319,86 | 8,54 | 175,57 | 31,75 | 245,05 | 1,17 | 1.740,48 | 4,71 |
| TOTAL | 0,00 | 0,00 | 0,00 | 0,00 | 1.348,00 | 6,43 | 1.348,00 | 3,64 |
| GESAN | 927,14 | 6,00 | 0,00 | 0,00 | 64,30 | 0,31 | 991,45 | 2,68 |
| KARADENİZ | 579,16 | 3,75 | 0,00 | 0,00 | 31,16 | 0,15 | 610,32 | 1,65 |
| AKPET | 0,00 | 0,00 | 0,00 | 0,00 | 303,09 | 1,45 | 303,09 | 0,82 |
| ORALGAZ | 0,00 | 0,00 | 0,00 | 0,00 | 279,15 | 1,33 | 279,15 | 0,75 |
| ERAGAZ | 0,00 | 0,00 | 0,00 | 0,00 | 219,99 | 1,05 | 219,99 | 0,59 |
| HABAŞ | 0,00 | 0,00 | 0,00 | 0,00 | 186,80 | 0,89 | 186,80 | 0,51 |
| AKGAZ | 0,00 | 0,00 | 0,00 | 0,00 | 91,48 | 0,44 | 91,48 | 0,25 |
| GÜNEŞ GAZ | 13,06 | 0,08 | 16,93 | 3,06 | 0,00 | 0,00 | 29,98 | 0,08 |
| ŞARKGAZ | 0,00 | 0,00 | 6,79 | 1,23 | 8,69 | 0,04 | 15,48 | 0,04 |
| YILDIRIM | 0,00 | 0,00 | 0,00 | 0,00 | 9,80 | 0,05 | 9,80 | 0,03 |
| TOPLAM | 15.462 | 100 | 553 | 100 | 20.969 | 100 | 36.984 | 100 |

Tablo 5.76: Tunceli

| DAĞITICI | Tüplü | | Dökme | | Otogaz | | Toplam | |
|---------------|--------------|------------|-------------|------------|--------------|------------|-----------------|--------------|
| | Satış (ton) | Pay (%) | Satış (ton) | Pay (%) | Satış (ton) | Pay (%) | Satış (ton) | Pay (%) |
| İPRAGAZ | 731,66 | 49,12 | 7,14 | 7,23 | 314,14 | 23,45 | 1.052,94 | 35,96 |
| AYGAZ | 397,51 | 26,69 | 86,55 | 87,60 | 283,00 | 21,13 | 767,06 | 26,20 |
| MİLANGAZ | 308,61 | 20,72 | 0,00 | 0,00 | 0,00 | 0,00 | 308,61 | 10,54 |
| OMV POAŞ | 0,00 | 0,00 | 0,00 | 0,00 | 254,15 | 18,97 | 254,15 | 8,68 |
| ERAGAZ | 0,00 | 0,00 | 0,00 | 0,00 | 206,76 | 15,44 | 206,76 | 7,06 |
| BP-GAZ | 0,00 | 0,00 | 0,00 | 0,00 | 159,35 | 11,90 | 159,35 | 5,44 |
| ŞARKGAZ | 22,42 | 1,51 | 5,11 | 5,17 | 76,13 | 5,68 | 103,67 | 3,54 |
| EROL GAZ | 0,00 | 0,00 | 0,00 | 0,00 | 42,14 | 3,15 | 42,14 | 1,44 |
| GÜNEŞ GAZ | 27,41 | 1,84 | 0,00 | 0,00 | 0,00 | 0,00 | 27,41 | 0,94 |
| AKÇAGAZ | 0,00 | 0,00 | 0,00 | 0,00 | 3,86 | 0,29 | 3,86 | 0,13 |
| AYTEMİZ | 1,91 | 0,13 | 0,00 | 0,00 | 0,00 | 0,00 | 1,91 | 0,07 |
| TOPLAM | 1.490 | 100 | 99 | 100 | 1.340 | 100 | 2.928 | 100 |

Tablo 5.77: Uşak

| DAĞITICI | Tüplü | | Dökme | | Otogaz | | Toplam | |
|----------------|--------------|------------|-------------|------------|---------------|------------|-----------------|--------------|
| | Satış (ton) | Pay (%) | Satış (ton) | Pay (%) | Satış (ton) | Pay (%) | Satış (ton) | Pay (%) |
| AYGAZ | 1.819,88 | 46,36 | 9,16 | 8,73 | 3.227,63 | 16,86 | 5.056,67 | 21,82 |
| MİLANGAZ | 1.515,97 | 38,61 | 0,00 | 0,00 | 2.262,01 | 11,82 | 3.777,98 | 16,30 |
| SHELL & TURCAS | 0,00 | 0,00 | 0,00 | 0,00 | 3.136,55 | 16,38 | 3.136,55 | 13,53 |
| BP-GAZ | 0,00 | 0,00 | 0,00 | 0,00 | 3.010,92 | 15,73 | 3.010,92 | 12,99 |
| İPRAGAZ | 590,08 | 15,03 | 55,86 | 53,22 | 1.579,66 | 8,25 | 2.225,60 | 9,60 |
| KOÇGAZ | 0,00 | 0,00 | 0,00 | 0,00 | 2.124,89 | 11,10 | 2.124,89 | 9,17 |
| OMV POAŞ | 0,00 | 0,00 | 0,00 | 0,00 | 1.239,52 | 6,47 | 1.239,52 | 5,35 |
| TOTAL | 0,00 | 0,00 | 12,43 | 11,84 | 1.095,00 | 5,72 | 1.107,43 | 4,78 |
| YURTPET | 0,00 | 0,00 | 0,00 | 0,00 | 268,92 | 1,40 | 268,92 | 1,16 |
| ORALGAZ | 0,00 | 0,00 | 0,00 | 0,00 | 226,18 | 1,18 | 226,18 | 0,98 |
| PAMUKKALE | 0,00 | 0,00 | 0,00 | 0,00 | 186,64 | 0,97 | 186,64 | 0,81 |
| GÜNEYGAZ | 0,00 | 0,00 | 0,00 | 0,00 | 172,76 | 0,90 | 172,76 | 0,75 |
| YILDIRIM | 0,00 | 0,00 | 0,00 | 0,00 | 140,20 | 0,73 | 140,20 | 0,60 |
| AKGAZ | 0,00 | 0,00 | 0,00 | 0,00 | 87,97 | 0,46 | 87,97 | 0,38 |
| AKPET | 0,00 | 0,00 | 0,00 | 0,00 | 79,01 | 0,41 | 79,01 | 0,34 |
| KONGAZ | 0,00 | 0,00 | 0,00 | 0,00 | 63,96 | 0,33 | 63,96 | 0,28 |
| GAZPA | 0,00 | 0,00 | 0,00 | 0,00 | 57,84 | 0,30 | 57,84 | 0,25 |
| SURGAZ | 0,00 | 0,00 | 0,00 | 0,00 | 53,14 | 0,28 | 53,14 | 0,23 |
| AKÇAGAZ | 0,00 | 0,00 | 0,00 | 0,00 | 49,01 | 0,26 | 49,01 | 0,21 |
| GESAN | 0,00 | 0,00 | 0,00 | 0,00 | 43,08 | 0,22 | 43,08 | 0,19 |
| GÜNEŞ GAZ | 0,00 | 0,00 | 27,50 | 26,20 | 0,00 | 0,00 | 27,50 | 0,12 |
| PET GAZ | 0,00 | 0,00 | 0,00 | 0,00 | 24,25 | 0,13 | 24,25 | 0,10 |
| TURKUVAZ | 0,00 | 0,00 | 0,00 | 0,00 | 15,76 | 0,08 | 15,76 | 0,07 |
| TOPLAM | 3.926 | 100 | 105 | 100 | 19.145 | 100 | 23.176 | 100 |

Tablo 5.78: Van

| DAĞITICI | Tüplü | | Dökme | | Otogaz | | Toplam | |
|----------------|--------------|------------|-------------|------------|---------------|------------|---------------|------------|
| | Satış (ton) | Pay (%) | Satış (ton) | Pay (%) | Satış (ton) | Pay (%) | Satış (ton) | Pay (%) |
| AYGAZ | 2.172,45 | 35,63 | 21,26 | 39,65 | 5.353,75 | 33,30 | 7.547,47 | 33,96 |
| İPRAGAZ | 2.355,30 | 38,63 | 32,36 | 60,35 | 1.383,28 | 8,60 | 3.770,95 | 16,97 |
| MİLANGAZ | 1.136,13 | 18,64 | 0,00 | 0,00 | 970,66 | 6,04 | 2.106,78 | 9,48 |
| OMV POAŞ | 0,00 | 0,00 | 0,00 | 0,00 | 1.143,89 | 7,12 | 1.143,89 | 5,15 |
| ORALGAZ | 0,00 | 0,00 | 0,00 | 0,00 | 1.061,12 | 6,60 | 1.061,12 | 4,77 |
| GÜVENAL | 0,00 | 0,00 | 0,00 | 0,00 | 1.031,00 | 6,41 | 1.031,00 | 4,64 |
| YAMAN | 0,00 | 0,00 | 0,00 | 0,00 | 894,83 | 5,57 | 894,83 | 4,03 |
| NARGAZ | 174,48 | 2,86 | 0,00 | 0,00 | 543,08 | 3,38 | 717,56 | 3,23 |
| YILDIRIM | 0,00 | 0,00 | 0,00 | 0,00 | 642,25 | 4,00 | 642,25 | 2,89 |
| ÇELEBİ GAZ | 180,27 | 2,96 | 0,00 | 0,00 | 448,05 | 2,79 | 628,32 | 2,83 |
| SHELL & TURCAS | 0,00 | 0,00 | 0,00 | 0,00 | 567,07 | 3,53 | 567,07 | 2,55 |
| AYTEMİZ | 0,00 | 0,00 | 0,00 | 0,00 | 510,44 | 3,18 | 510,44 | 2,30 |
| HÜRGAZ | 0,00 | 0,00 | 0,00 | 0,00 | 486,77 | 3,03 | 486,77 | 2,19 |
| YURTPET | 0,00 | 0,00 | 0,00 | 0,00 | 448,13 | 2,79 | 448,13 | 2,02 |
| TOTAL | 0,00 | 0,00 | 0,00 | 0,00 | 308,00 | 1,92 | 308,00 | 1,39 |
| ARGAZ | 14,36 | 0,24 | 0,00 | 0,00 | 106,60 | 0,66 | 120,96 | 0,54 |
| ERGAZ | 57,25 | 0,94 | 0,00 | 0,00 | 59,23 | 0,37 | 116,48 | 0,52 |
| EROL GAZ | 0,00 | 0,00 | 0,00 | 0,00 | 85,56 | 0,53 | 85,56 | 0,38 |
| AKPET | 0,00 | 0,00 | 0,00 | 0,00 | 32,62 | 0,20 | 32,62 | 0,15 |
| GÜNEŞ GAZ | 6,35 | 0,10 | 0,00 | 0,00 | 0,00 | 0,00 | 6,35 | 0,03 |
| TOPLAM | 6.097 | 100 | 54 | 100 | 16.076 | 100 | 22.227 | 100 |

Tablo 5.79: Yalova

| DAĞITICI | Tüplü | | Dökme | | Otogaz | | Toplam | |
|----------------|--------------|------------|-------------|------------|--------------|------------|---------------|------------|
| | Satış (ton) | Pay (%) | Satış (ton) | Pay (%) | Satış (ton) | Pay (%) | Satış (ton) | Pay (%) |
| AYGAZ | 1.391,77 | 56,47 | 264,24 | 53,31 | 3.412,39 | 38,58 | 5.068,40 | 42,93 |
| MİLANGAZ | 336,16 | 13,64 | 0,00 | 0,00 | 1.438,92 | 16,27 | 1.775,08 | 15,03 |
| SHELL & TURCAS | 0,00 | 0,00 | 0,00 | 0,00 | 1.539,20 | 17,40 | 1.539,20 | 13,04 |
| İPRAGAZ | 524,07 | 21,26 | 231,43 | 46,69 | 270,82 | 3,06 | 1.026,32 | 8,69 |
| OMV POAŞ | 0,00 | 0,00 | 0,00 | 0,00 | 587,68 | 6,64 | 587,68 | 4,98 |
| BP-GAZ | 0,00 | 0,00 | 0,00 | 0,00 | 495,76 | 5,60 | 495,76 | 4,20 |
| SORGUN AS-GAZ | 0,00 | 0,00 | 0,00 | 0,00 | 315,08 | 3,56 | 315,08 | 2,67 |
| HABAŞ | 40,99 | 1,66 | 0,00 | 0,00 | 250,79 | 2,84 | 291,78 | 2,47 |
| TOTAL | 0,00 | 0,00 | 0,00 | 0,00 | 198,00 | 2,24 | 198,00 | 1,68 |
| AKPET | 0,00 | 0,00 | 0,00 | 0,00 | 148,87 | 1,68 | 148,87 | 1,26 |
| AYTEMİZ | 0,00 | 0,00 | 0,00 | 0,00 | 130,73 | 1,48 | 130,73 | 1,11 |
| ERGAZ | 58,08 | 2,36 | 0,00 | 0,00 | 0,00 | 0,00 | 58,08 | 0,49 |
| AKÇAGAZ | 54,74 | 2,22 | 0,00 | 0,00 | 0,00 | 0,00 | 54,74 | 0,46 |
| PET GAZ | 52,09 | 2,11 | 0,00 | 0,00 | 0,00 | 0,00 | 52,09 | 0,44 |
| AKGAZ | 0,00 | 0,00 | 0,00 | 0,00 | 39,63 | 0,45 | 39,63 | 0,34 |
| YURTPET | 0,00 | 0,00 | 0,00 | 0,00 | 18,11 | 0,20 | 18,11 | 0,15 |
| GESAN | 6,91 | 0,28 | 0,00 | 0,00 | 0,00 | 0,00 | 6,91 | 0,06 |
| TOPLAM | 2.465 | 100 | 496 | 100 | 8.846 | 100 | 11.806 | 100 |

Tablo 5.80: Yozgat

| DAĞITICI | Tüplü | | Dökme | | Otogaz | | Toplam | |
|-----------------|--------------|------------|-------------|------------|---------------|------------|-----------------|--------------|
| | Satış (ton) | Pay (%) | Satış (ton) | Pay (%) | Satış (ton) | Pay (%) | Satış (ton) | Pay (%) |
| AYGAZ | 1.402,81 | 31,85 | 15,34 | 25,42 | 3.147,56 | 12,37 | 4.565,70 | 15,27 |
| MİLANGAZ | 1.000,54 | 22,72 | 0,00 | 0,00 | 3.115,80 | 12,25 | 4.116,34 | 13,77 |
| BİRGAZ | 0,00 | 0,00 | 0,00 | 0,00 | 3.569,80 | 14,03 | 3.569,80 | 11,94 |
| İPRAGAZ | 1.218,98 | 27,68 | 24,17 | 40,07 | 1.511,09 | 5,94 | 2.754,25 | 9,21 |
| ANADOLUGAZ | 241,02 | 5,47 | 0,00 | 0,00 | 2.339,03 | 9,20 | 2.580,05 | 8,63 |
| OMV POAŞ | 0,00 | 0,00 | 0,00 | 0,00 | 2.258,30 | 8,88 | 2.258,30 | 7,55 |
| SHELL & TURCAS | 0,00 | 0,00 | 0,00 | 0,00 | 1.680,08 | 6,60 | 1.680,08 | 5,62 |
| AKPET | 0,00 | 0,00 | 0,00 | 0,00 | 1.299,25 | 5,11 | 1.299,25 | 4,35 |
| SORGUN AS-GAZ | 297,13 | 6,75 | 16,82 | 27,88 | 803,66 | 3,16 | 1.117,61 | 3,74 |
| KALELİ BEST GAZ | 0,00 | 0,00 | 0,00 | 0,00 | 861,02 | 3,38 | 861,02 | 2,88 |
| YILDIRIM | 0,00 | 0,00 | 0,00 | 0,00 | 791,48 | 3,11 | 791,48 | 2,65 |
| TOTAL | 0,00 | 0,00 | 0,00 | 0,00 | 775,00 | 3,05 | 775,00 | 2,59 |
| ORALGAZ | 0,00 | 0,00 | 0,00 | 0,00 | 647,64 | 2,55 | 647,64 | 2,17 |
| AYTEMİZ | 60,69 | 1,38 | 0,00 | 0,00 | 572,37 | 2,25 | 633,06 | 2,12 |
| HABAŞ | 177,38 | 4,03 | 0,00 | 0,00 | 453,46 | 1,78 | 630,84 | 2,11 |
| HİSARGAZ | 0,00 | 0,00 | 0,00 | 0,00 | 365,45 | 1,44 | 365,45 | 1,22 |
| HÜRGAZ | 0,00 | 0,00 | 0,00 | 0,00 | 231,99 | 0,91 | 231,99 | 0,78 |
| GÜVENAL | 0,00 | 0,00 | 0,00 | 0,00 | 184,00 | 0,72 | 184,00 | 0,62 |
| YURTPET | 0,00 | 0,00 | 0,00 | 0,00 | 175,68 | 0,69 | 175,68 | 0,59 |
| NORM GAZ | 0,00 | 0,00 | 0,00 | 0,00 | 165,00 | 0,65 | 165,00 | 0,55 |
| BP-GAZ | 0,00 | 0,00 | 0,00 | 0,00 | 149,91 | 0,59 | 149,91 | 0,50 |
| MARGAZ | 0,00 | 0,00 | 0,00 | 0,00 | 101,62 | 0,40 | 101,62 | 0,34 |
| GESAN | 0,00 | 0,00 | 0,00 | 0,00 | 99,70 | 0,39 | 99,70 | 0,33 |
| TURKUAZ | 0,00 | 0,00 | 0,00 | 0,00 | 51,86 | 0,20 | 51,86 | 0,17 |
| PET GAZ | 0,00 | 0,00 | 0,00 | 0,00 | 40,20 | 0,16 | 40,20 | 0,13 |
| ŞİRİNGAZ | 0,00 | 0,00 | 0,00 | 0,00 | 27,29 | 0,11 | 27,29 | 0,09 |
| ENERJİ GAZ | 0,00 | 0,00 | 0,00 | 0,00 | 18,76 | 0,07 | 18,76 | 0,06 |
| GÜNEŞ GAZ | 4,19 | 0,10 | 4,00 | 6,63 | 0,00 | 0,00 | 8,19 | 0,03 |
| GAZPA | 1,76 | 0,04 | 0,00 | 0,00 | 0,00 | 0,00 | 1,76 | 0,01 |
| TOPLAM | 4.405 | 100 | 60 | 100 | 25.437 | 100 | 29.902 | 100 |

Tablo 5.81: Zonguldak

| DAĞITICI | Tüplü | | Dökme | | Otogaz | | Toplam | |
|----------------|---------------|------------|-------------|------------|---------------|------------|------------------|--------------|
| | Satış (ton) | Pay (%) | Satış (ton) | Pay (%) | Satış (ton) | Pay (%) | Satış (ton) | Pay (%) |
| AYGAZ | 6.215,46 | 59,89 | 40,05 | 20,18 | 11.024,19 | 43,67 | 17.279,70 | 48,24 |
| İPRAGAZ | 1.555,67 | 14,99 | 135,02 | 68,03 | 2.697,89 | 10,69 | 4.388,57 | 12,25 |
| OMV POAŞ | 0,00 | 0,00 | 0,00 | 0,00 | 3.907,99 | 15,48 | 3.907,99 | 10,91 |
| MİLANGAZ | 1.879,02 | 18,11 | 0,00 | 0,00 | 1.280,91 | 5,07 | 3.159,93 | 8,82 |
| SHELL & TURCAS | 0,00 | 0,00 | 0,00 | 0,00 | 2.494,95 | 9,88 | 2.494,95 | 6,96 |
| TOTAL | 0,00 | 0,00 | 0,00 | 0,00 | 2.008,00 | 7,95 | 2.008,00 | 5,61 |
| AKPET | 0,00 | 0,00 | 0,00 | 0,00 | 624,71 | 2,47 | 624,71 | 1,74 |
| AKÇAGAZ | 589,00 | 5,68 | 13,87 | 6,99 | 0,00 | 0,00 | 602,87 | 1,68 |
| YILDIRIM | 0,00 | 0,00 | 0,00 | 0,00 | 416,93 | 1,65 | 416,93 | 1,16 |
| ERAGAZ | 0,00 | 0,00 | 0,00 | 0,00 | 331,83 | 1,31 | 331,83 | 0,93 |
| BP-GAZ | 0,00 | 0,00 | 0,00 | 0,00 | 249,54 | 0,99 | 249,54 | 0,70 |
| PET GAZ | 129,54 | 1,25 | 0,00 | 0,00 | 20,06 | 0,08 | 149,60 | 0,42 |
| YURTGAZ | 0,00 | 0,00 | 0,00 | 0,00 | 76,46 | 0,30 | 76,46 | 0,21 |
| YURTPET | 0,00 | 0,00 | 0,00 | 0,00 | 73,18 | 0,29 | 73,18 | 0,20 |
| AYTEMİZ | 0,00 | 0,00 | 0,00 | 0,00 | 39,92 | 0,16 | 39,92 | 0,11 |
| HABAŞ | 8,88 | 0,09 | 0,00 | 0,00 | 0,00 | 0,00 | 8,88 | 0,02 |
| MAKSOİL | 0,14 | 0,00 | 6,53 | 3,29 | 0,00 | 0,00 | 6,66 | 0,02 |
| GÜNEŞ GAZ | 0,00 | 0,00 | 3,00 | 1,51 | 0,00 | 0,00 | 3,00 | 0,01 |
| TOPLAM | 10.378 | 100 | 198 | 100 | 25.247 | 100 | 35.823 | 100 |



Muhsin Yazıcıođlu Caddesi No:51/C 06530 Yüzüncüyıl / ANKARA
Tel: (312) 201 40 00 Faks: (312) 201 40 50

www.epdk.org.tr